

ผลการวิเคราะห์ข้อมูล

ผู้วิจัยนำข้อมูลที่ไดจากการตอบแบบสอบถามเกี่ยวกับความสัมพันธ์ภายในครอบครัว เกี่ยวกับประสบการณ์ในชีวิตต่าง ๆ และทัศนคติที่มีต่อบุคคลที่เกี่ยวข้อง จากกลุ่มรกรวมเพศ ๔๐ คน กับกลุ่มปกติ ๔๐ คน มาวิเคราะห์เปรียบเทียบได้ผลการวิเคราะห์ตามลำดับขั้นดังนี้

ตอนที่ ๑ เปรียบเทียบกลุ่มรกรวมเพศกับกลุ่มปกติ ว่ามีความแตกต่างกันหรือไม่โดยใช้ X^2 ไคสแควร์ วิเคราะห์ดังนี้

๑.๑ เปรียบเทียบคะแนนความถี่ระหว่างกลุ่มรกรวมเพศกับกลุ่มปกติในตำแหน่งต่าง ๆ ดังนี้

- ๑.๑.๑ ความสัมพันธ์กับบิดา
- ๑.๑.๒ ความสัมพันธ์กับมารดา
- ๑.๑.๓ ความสัมพันธ์กับบิดามารดา
- ๑.๑.๔ ความสัมพันธ์กับพี่
- ๑.๑.๕ ความสัมพันธ์กับน้อง

๑.๒ เปรียบเทียบลักษณะชีวิตความเป็นอยู่ระหว่างกลุ่มรกรวมเพศกับกลุ่มปกติจากคะแนนความถี่เกี่ยวกับประสบการณ์ในตำแหน่งต่าง ๆ ที่ได้รับดังนี้

๑.๒.๑ ทางด้านประสบการณ์เกี่ยวกับชีวิตภายในครอบครัวเกี่ยวกับความเป็นอยู่ในครอบครัว บรรยากาศในครอบครัว กฎเกณฑ์ในบ้าน การแสดงความคิดเห็น

๑.๒.๒ เกี่ยวกับประสบการณ์ในด้านความสนใจในสิ่งต่าง ๆ เช่น งานอดิเรก งานอาชีพ การคบเพื่อน

๑.๒.๓ เกี่ยวกับประสบการณ์ทางเพศ ในด้านพฤติกรรมที่แสดงออก ความสนใจในการกระทำตนตามบทบาททางเพศ เช่นการกระทำตนเป็นชายหรือหญิง แนวคิดในการปฏิบัติตนที่เหมาะสมทางเพศ

ตอนที่ ๒ เป็นการเปรียบเทียบแนวคิดหรือทัศนคติที่มีต่อบุคคลต่าง ๆ

๒.๑ เปรียบเทียบทัศนคติของกลุ่มรักร่วมเพศกับกลุ่มปกติ โดยหาค่า ที-เทสต์ (t - test) จากซีแมนติกดิฟเฟอเรนเชียลสเกล เพื่อทราบทัศนคติของทั้งสองกลุ่มที่มีต่อ บิศา มารดา เพื่อนชายที่รักที่สุด เพื่อนหญิงที่รักที่สุด ผู้ชาย ผู้หญิง และตัวเอง แสดงผลออกมาเป็นกราฟเปรียบเทียบจากคะแนนเฉลี่ยในแต่ละข้อ ซึ่งมีทั้งหมด ๑๔ ข้อ

๕ การวิเคราะห์ข้อมูลได้ผลดังนี้

ตอนที่ ๑ ๑.๑ เปรียบเทียบกลุ่มรักร่วมเพศกับกลุ่มปกติในด้านความสัมพันธ์ภายในครอบครัว สภาพชีวิตความเป็นอยู่โดยทั่วไป พฤติกรรม และประสบการณ์ทางเพศ ได้ผลปรากฏดังนี้

๑.๑.๑ ความสัมพันธ์กับบิดา

ศูนย์วิทยทรัพยากร
จุฬาลงกรณ์มหาวิทยาลัย



ตารางที่ ๑ บัณฑิตของชาวเขารัก

| | ลูกชายมากกว่า ลูกสาว | ลูกสาวมากกว่า ลูกชาย | ลูกชายเท่ากับ ลูกสาว | χ^2 |
|----------------|-------------------------|-------------------------|-------------------------|----------|
| กลุ่มรักรวมเพศ | ๑๑ | ๑๕ | ๑๔ | ๑๒.๕๔** |
| กลุ่มปกติ | ๔ | ๖ | ๓๐ | |

** $p < .๐๑$, $df = ๒$

มีความแตกต่างอย่างมีนัยสำคัญทางสถิติที่ระดับ .๐๑ ระหว่างกลุ่มรักรวม-
เพศและกลุ่มปกติในเรื่องความรักที่ได้รับจากบิดาที่ให้แก่อุบลชายและอุบลสาว

ตารางที่ ๒ เมื่อเปรียบเทียบพี่น้องในครอบครัวแล้วบิดารักข้าพเจ้า

| | มากที่สุด | มากกว่าพี่น้อง | น้อยกว่าพี่น้อง | น้อยที่สุด | χ^2 |
|----------------|-----------|----------------|-----------------|------------|----------|
| กลุ่มรักรวมเพศ | ๑๐ | ๕ | ๒๐ | ๕ | ๑๔.๕๐** |
| กลุ่มปกติ | ๔ | ๒๐ | ๑๑ | ๑ | |

** $p < .๐๑$, $df = ๓$

มีความแตกต่างอย่างมีนัยสำคัญทางสถิติที่ระดับ .๐๑ ระหว่างกลุ่มรักรวม-
เพศและกลุ่มปกติในเรื่องการเปรียบเทียบความรักที่ได้รับจากบิดากับพี่น้องในครอบครัว

ตารางที่ ๓ บิดาให้ความอบอุ่นรักใคร่ต่อข้าพเจ้า

| | มากที่สุด | มากพอสมควร | ค่อนข้างน้อย | น้อยที่สุด | ไม่ไหวเลย | χ^2 |
|----------------|-----------|------------|--------------|------------|-----------|----------|
| กลุ่มรักรวมเพศ | ๖ | ๑๔ | ๑๑ | ๖ | ๓ | ๑๘.๔๖** |
| กลุ่มปกติ | ๕ | ๒๗ | ๕ | ๒ | ๑ | |

** $p < .๐๑$, $df = ๔$

มีความแตกต่างอย่างมีนัยสำคัญทางสถิติที่ระดับ .๐๑ ระหว่างกลุ่มรักรวม-
เพศและกลุ่มปกติในเรื่องความอบอุ่นรักใคร่ที่ได้รับจากบิดา

ตารางที่ ๔ บิคาตามใจข้าพเจ้าในเรื่อง

| | การคบเพื่อน | การแต่งกาย | การใช้จ่ายเงิน | ตามใจทุกอย่าง | ไม่ตามใจเลย | χ^2 |
|----------------|-------------|------------|----------------|---------------|-------------|----------|
| กลุ่มรักรวมเพศ | ๑๓ | ๔ | ๕ | ๖ | ๑๒ | ๘.๘๘ |
| กลุ่มปกติ | ๑๑ | ๘ | ๖ | ๑๒ | ๓ | |

$df = ๔$, ไม่มีความแตกต่างอย่างมีนัยสำคัญทางสถิติที่ระดับ .๐๕ ระหว่างกลุ่มรักรวมเพศกับกลุ่มปกติในเรื่องการได้รับการตามใจจากบิคา

ตารางที่ ๕ เวลาที่ข้าพเจ้าทำสิ่งที่บิคาพอใจท่านจะให้รางวัลคือ

| | เงิน | สิ่งของ | คำชม | ไม่ทำอะไรเลย | χ^2 |
|----------------|------|---------|------|--------------|----------|
| กลุ่มรักรวมเพศ | ๒ | ๔ | ๒๓ | ๑๑ | ๘.๐๒ |
| กลุ่มปกติ | ๖ | ๑ | ๒๔ | ๘ | |

$df = ๓$, ไม่มีความแตกต่างอย่างมีนัยสำคัญทางสถิติที่ระดับ .๐๕ ระหว่างกลุ่มรักรวมเพศกับกลุ่มปกติในเรื่องการได้รับรางวัลเมื่อทำสิ่งที่บิคาพอใจ

ตารางที่ ๖ ถ้าข้าพเจ้าทำสิ่งที่บิคาห้ามท่านจะ

| | ทำโทษทางกาย | ทำโทษทางวาจา | ทำโทษทั้งกายและวาจา | ไม่พูดด้วย | χ^2 |
|----------------|-------------|--------------|---------------------|------------|----------|
| กลุ่มรักรวมเพศ | ๖ | ๑๘ | ๕ | ๑๐ | ๓.๕๗ |
| กลุ่มปกติ | ๔ | ๒๗ | ๔ | ๕ | |

$df = ๓$, ไม่มีความแตกต่างอย่างมีนัยสำคัญทางสถิติที่ระดับ .๐๕ ระหว่างบุคคลที่รักรวมเพศกับบุคคลปกติในเรื่องการทำโทษของบิคาถ้าทำสิ่งที่ไม่พอใจ

X ตารางที่ ๗ เวลาที่บิดาของชาวเขาไม่พอใจทานมักจะ

| | ออกไป นอกบ้าน | ไม่พูด กับใคร | ทำร้าย คน ๆ นั้น | วากลาว เห็นแหม | χ^2 |
|----------------|------------------|------------------|---------------------|-------------------|----------|
| กลุ่มรักรวมเพศ | ๘ | ๒๕ | ๒ | ๔ | ๑.๕๐ |
| กลุ่มปกติ | ๑๐ | ๒๒ | ๑ | ๗ | |

df = ๓, ไม่มีความแตกต่างอย่างมีนัยสำคัญทางสถิติที่ระดับ .๐๕ ระหว่างกลุ่มรักรวมเพศกับกลุ่มปกติในเรื่องการแสดงความไม่พอใจของบิดา

ตารางที่ ๘ ชาวเขาชอบเลียนแบบหรือถือตนตามอย่างบิดาในเรื่อง

| | ท่าทาง | ความประพฤติ | การแต่งกาย | ไม่เอาอย่างเลย | χ^2 |
|----------------|--------|-------------|------------|----------------|-----------|
| กลุ่มรักรวมเพศ | ๑ | ๑๑ | ๓ | ๒๕ | ๒๗.๕๖ *** |
| กลุ่มปกติ | ๓ | ๓๒ | ๑ | ๔ | |

*** p < .๐๐๑, df = ๓

มีความแตกต่างอย่างมีนัยสำคัญทางสถิติที่ระดับ .๐๐๑ ระหว่างกลุ่มรักรวมเพศและกลุ่มปกติในเรื่องการเลียนแบบหรือการถือตนตามอย่างบิดา

X ตารางที่ ๙ ชาวเขามักมีความขัดแย้งกับบิดาในเรื่อง

| | การคบ เพื่อนชาย | การคบ เพื่อนหญิง | มีความสัมพันธ์ ทางเพศก่อนวัย อันควร | อื่น ๆ # ไม่ขัดแย้ง | χ^2 |
|----------------|--------------------|---------------------|-------------------------------------------|------------------------|----------|
| กลุ่มรักรวมเพศ | ๑๒ | ๔ | ๗ | ๕ | ๓.๘๑ |
| กลุ่มปกติ | ๘ | ๔ | ๖ | ๑๔ | |

df = ๔, ไม่มีความแตกต่างอย่างมีนัยสำคัญทางสถิติที่ระดับ .๐๕ ระหว่างกลุ่มรักรวมเพศกับกลุ่มปกติในเรื่องการมีความขัดแย้งกับบิดาในเรื่องต่าง ๆ

อื่น ๆ ได้แก่ การเที่ยวเตร่ การแต่งกาย

ตารางที่ ๑๐ เรื่องที่ข้าพเจ้าชอบคุยกับมีคามมากที่สุดคือ

| | เรื่องทั่วไป | เรื่องส่วนตัว | เรื่องธุรกิจ | ไม่อยากจะคุย ของข้าพเจ้า ที่จำเป็นเท่านั้น ควยเลย | χ^2 |
|----------------|--------------|---------------|--------------|------------------------------------------------------|----------|
| กลุ่มรักรวมเพศ | ๑๓ | ๒ | ๒๔ | ๑ | ๓.๘๒* |
| กลุ่มปกติ | ๒๓ | ๔ | ๑๓ | ๖ | |

* $p < .๐๕$, $df=๓$
 มีความแตกต่างอย่างมีนัยสำคัญทางสถิติที่ระดับ .๐๕ ระหว่างกลุ่มรักรวม-
 เพศและกลุ่มปกติในเรื่องการสนทนากับมีคา

ตารางที่ ๑๑ ข้าพเจ้าอยากมีเวลาคุยกับมีคา

| | มากกว่านี้ | เพียงพอแล้ว | น้อยกว่านี้ | ไม่อยากจะคุยควยเลย | χ^2 |
|----------------|------------|-------------|-------------|--------------------|----------|
| กลุ่มรักรวมเพศ | ๕ | ๒๒ | ๒ | ๑๑ | ๑๑.๔๓** |
| กลุ่มปกติ | ๑๑ | ๒๗ | ๑ | ๑ | |

** $p < .๐๑$, $df=๓$
 มีความแตกต่างอย่างมีนัยสำคัญทางสถิติที่ระดับ .๐๑ ระหว่างกลุ่มรักรวม-
 เพศและกลุ่มปกติในเรื่องความต้องการการสนทนากับมีคา

๑.๑.๒ ความสัมพันธ์กับมารคา

ตารางที่ ๑๒^X มารคาของข้าพเจ้ารัก

| | ลูกชายมากกว่า ลูกสาว | ลูกสาวมากกว่า ลูกชาย | ลูกชายเท่ากับ ลูกสาว | χ^2 |
|----------------|-------------------------|-------------------------|-------------------------|----------|
| กลุ่มรักรวมเพศ | ๑๘ | ๑๐ | ๑๖ | ๓.๒๗ |
| กลุ่มปกติ | ๑๐ | ๖ | ๒๔ | |

$df = ๒$, ไม่มีความแตกต่างอย่างมีนัยสำคัญทางสถิติที่ระดับ .๐๕ ระหว่างกลุ่มรักรวม-
 เพศกับกลุ่มปกติในเรื่องความรักที่มารคาให้แก่ลูกชายหรือลูกสาว

ตารางที่ ๑๓ เมื่อเปรียบเทียบกับพี่น้องในครอบครัวแล้วมารดารักข้าพเจ้า

| | มากที่สุด | มากกว่าพี่น้อง | น้อยกว่าพี่น้อง | น้อยที่สุด | χ^2 |
|----------------|-----------|----------------|-----------------|------------|----------|
| กลุ่มรักรวมเพศ | ๑๘ | ๑๒ | ๑๐ | ๐ | ๗.๘๘* |
| กลุ่มปกติ | ๑๑ | ๒๒ | ๕ | ๒ | |

* $p < .๐๕, df = ๓$
 มีความแตกต่างอย่างมีนัยสำคัญทางสถิติที่ระดับ .๐๕ ระหว่างกลุ่มรักรวมเพศและกลุ่มปกติในเรื่องความรักที่ได้รับจากมารดาเมื่อเปรียบเทียบกับพี่น้องในครอบครัว

X ตารางที่ ๑๔ มารดาให้ความอบอุ่นรักใคร่ต่อข้าพเจ้า

| | มากที่สุด | มากพอสมควร | ค่อนข้างน้อย | น้อยที่สุด | ไม่ให้เลย | χ^2 |
|----------------|-----------|------------|--------------|------------|-----------|----------|
| กลุ่มรักรวมเพศ | ๑๖ | ๒๒ | ๒ | ๐ | ๐ | ๓.๗๘ |
| กลุ่มปกติ | ๑๐ | ๒๕ | ๓ | ๒ | ๐ | |

$df = ๓$, ไม่มีความแตกต่างอย่างมีนัยสำคัญทางสถิติที่ระดับ .๐๕ ระหว่างกลุ่มรักรวมเพศและกลุ่มปกติ ในเรื่องระดับความรักที่ได้รับจากมารดา

7 ตารางที่ ๑๕ มารดาตามใจข้าพเจ้าในเรื่อง

| | การคบเพื่อน | การแต่งกาย | การใช้จ่ายเงิน | ตามใจทุกอย่าง | ไม่ตามใจเลย | χ^2 |
|----------------|-------------|------------|----------------|---------------|-------------|----------|
| กลุ่มรักรวมเพศ | ๑๘ | ๘ | ๘ | ๑๑ | ๓ | ๑.๑๑ |
| กลุ่มปกติ | ๑๖ | ๗ | ๗ | ๘ | ๑ | |

$df = ๔$, ไม่มีความแตกต่างอย่างมีนัยสำคัญทางสถิติที่ระดับ .๐๕ ระหว่างกลุ่มรักรวมเพศและกลุ่มปกติในเรื่องการตามใจของมารดา

ตารางที่ ๑๖ เวลาทำสิ่งที่มารคพอใจท่านจะให้รางวัลคือ

| | เงิน | สิ่งของ | คำชม | ไม่ทำอะไรเลย | χ^2 |
|----------------|------|---------|------|--------------|----------|
| กลุ่มรักรวมเพศ | ๑๒ | ๒ | ๒๓ | ๓ | ๘.๔๘* |
| กลุ่มปกติ | ๓ | ๖ | ๒๕ | ๖ | |

* $p < .05, df = 3$

มีความแตกต่างอย่างมีนัยสำคัญทางสถิติที่ระดับ .05 ระหว่างกลุ่มรักรวมเพศกับกลุ่มปกติในเรื่องการได้รับรางวัลเมื่อทำสิ่งที่มารคพอใจ

X ตารางที่ ๑๗ ถ้าข้าพเจ้าทำสิ่งที่มารคห้ามท่านจะ

| | ทำโทษทาง กาย | ทำโทษทาง วาจา | ทำโทษทั้งกาย และวาจา | ไม่พูดด้วย | χ^2 |
|----------------|-----------------|------------------|-------------------------|------------|----------|
| กลุ่มรักรวมเพศ | ๕ | ๒๔ | ๗ | ๔ | .๓๑ |
| กลุ่มปกติ | ๔ | ๒๓ | ๘ | ๕ | |

$df = 3$, ไม่มีความแตกต่างอย่างมีนัยสำคัญทางสถิติที่ระดับ .05 ระหว่างกลุ่มรักรวมเพศกับกลุ่มปกติในเรื่องการลงโทษของมารคเมื่อทำสิ่งที่ไม่เป็นที่พอใจ

X ตารางที่ ๑๘ เวลาที่มารคของข้าพเจ้าไม่พอใจท่านมักจะ

| | ออกไป นอกบ้าน | ไม่พูด กับใคร | ทำร้าย คน ๆ นั้น | วากสาว เหน็บแนม | χ^2 |
|----------------|------------------|------------------|---------------------|--------------------|----------|
| กลุ่มรักรวมเพศ | ๖ | ๒๒ | ๔ | ๔ | .๕๐ |
| กลุ่มปกติ | ๕ | ๒๔ | ๒ | ๕ | |

$df = 3$, ไม่มีความแตกต่างอย่างมีนัยสำคัญทางสถิติที่ระดับ .05 ระหว่างกลุ่มรักรวมเพศกับกลุ่มปกติในเรื่องการแสดงความไม่พอใจของมารค

ตารางที่ ๑๘ ชาวเจ้าชอมุเรียนแบบหรือถือตนตามอย่างมารดาในเรื่อง

| | ทาทาง | ความประพฤติ | การแต่งกาย | ไม่เอาอย่างเลย | χ^2 |
|----------------|-------|-------------|------------|----------------|----------|
| กลุ่มรักรวมเพศ | ๒ | ๓๐ | ๑ | ๗ | ๘.๓๒* |
| กลุ่มปกติ | ๕ | ๑๘ | ๗ | ๑๐ | |

* $p < .๐๕$, $df=๓$

มีความแตกต่างอย่างมีนัยสำคัญทางสถิติที่ระดับ .๐๕ ระหว่างกลุ่มรักรวมเพศและกลุ่มปกติในเรื่องการ เลียนแบบหรือการ ถือตนตามอย่างมารดา

ตารางที่ ๒๐ ชาวเจ้ามกมีความขัดแย้งกับมารดาในเรื่อง

| | การคบ เพื่อนชาย | การคบ เพื่อนหญิง | มีความสัมพันธ์ ทางเพศก่อนวัย อันควร | อื่น ๆ ไม่ขัดแย้ง | χ^2 |
|----------------|--------------------|---------------------|-------------------------------------------|----------------------|----------|
| กลุ่มรักรวมเพศ | ๑๑ | ๖ | ๓ | ๘ | ๘.๒๓ |
| กลุ่มปกติ | ๒ | ๕ | ๔ | ๑๓ | |

$df=๔$, ไม่มีความแตกต่างอย่างมีนัยสำคัญทางสถิติที่ระดับ .๐๕ ระหว่างกลุ่มรักรวมเพศและกลุ่มปกติในเรื่องการมีความขัดแย้งกับมารดาในเรื่องต่าง ๆ

ตารางที่ ๒๑ เรื่องที่ชาวเจ้าชอมุชอบคุยกับมารดามากที่สุดคือ

| | เรื่องทั่วไป ของชาวเจ้า | เรื่องส่วนตัว เป็นเท่านั้น | เรื่องธุรกิจจำ- ก่ายเลย | ไม่อยากคุย | χ^2 |
|----------------|----------------------------|-------------------------------|----------------------------|------------|----------|
| กลุ่มรักรวมเพศ | ๒๐ | ๑๘ | ๖ | ๐ | ๑.๕๓ |
| กลุ่มปกติ | ๒๔ | ๘ | ๗ | ๐ | |

$df=๓$, ไม่มีความแตกต่างอย่างมีนัยสำคัญทางสถิติที่ระดับ .๐๕ ระหว่างกลุ่มรักรวมเพศและกลุ่มปกติในเรื่องที่ชอบคุยกับมารดาที่สุด

อื่น ๆ ได้แก่การ เถียวเตร การแต่งกาย

X ตารางที่ ๒๒ ชาวเจ้าอยากมีเวลาคุยกับมารดา

| | มากกว่านี้ | เพียงพอแล้ว | น้อยกว่านี้ | ไม่อยากจะคุยเลย | χ^2 |
|----------------|------------|-------------|-------------|-----------------|----------|
| กลุ่มรักรวมเพศ | ๑๘ | ๒๐ | ๒ | ๐ | ๓.๓๖ |
| กลุ่มปกติ | ๑๑ | ๒๘ | ๑ | ๐ | |

df = ๒, ไม่มีความแตกต่างอย่างมีนัยสำคัญทางสถิติที่ระดับ .๐๕ ระหว่างกลุ่มรักรวมเพศและกลุ่มปกติในเรื่องความอยากคุยกับมารดา

๑.๑.๓ ความสัมพันธ์กับบิตามารดา:

ตารางที่ ๒๓ ตามความรู้สึกของชาวเจ้าคือชีวิตครอบครัวของบิตามารดา

| | มีความสุขมาก | มีความสุขค่อนข้างมาก | ไม่ค่อยมีความสุข | ไม่มีความสุขเลย | χ^2 |
|----------------|--------------|----------------------|------------------|-----------------|----------|
| กลุ่มรักรวมเพศ | ๑๑ | ๖ | ๑๘ | ๘ | ๑๗.๐๐* |
| กลุ่มปกติ | ๑๘ | ๑๖ | ๖ | ๐ | |

** $p < .๐๑$, df = ๓

มีความแตกต่างอย่างมีนัยสำคัญทางสถิติที่ระดับ .๐๑ ระหว่างกลุ่มรักรวมเพศกับกลุ่มปกติในเรื่องความรู้สึกที่มีต่อชีวิตครอบครัวของบิตามารดา

ตารางที่ ๒๔ บิตามารดา มักใช้เวลาว่างของท่านอยู่กับลูก ๆ

| | ทุกครั้ง | บ่อยมาก | น้อยครั้ง | ไม่เคยเลย | χ^2 |
|----------------|----------|---------|-----------|-----------|----------|
| กลุ่มรักรวมเพศ | ๗ | ๑๐ | ๒๐ | ๓ | ๑๒.๒๘** |
| กลุ่มปกติ | ๑๐ | ๒๒ | ๗ | ๑ | |

** $p < .๐๑$, df = ๓

มีความแตกต่างอย่างมีนัยสำคัญทางสถิติที่ระดับ .๐๑ ระหว่างกลุ่มรักรวมเพศกับกลุ่มปกติในเรื่องการใช้เวลาว่างของบิตามารดาอยู่กับลูก

X ตารางที่ ๒๕, ตามความคิดของข้าพเจ้าบิตามารคามักผูกเกณฑ์และเข้มงวดกับลูกๆ
 มากเกินไป ค่อนข้างมาก เหมาะสมแล้ว น้อยไป แทบไม่มีเลย χ^2

| | | | | | | |
|----------------|---|---|----|---|---|------|
| กลุ่มรักรวมเพศ | ๑ | ๕ | ๒๕ | ๑ | ๔ | ๓.๘๑ |
| กลุ่มปกติ | ๒ | ๘ | ๒๓ | ๕ | ๒ | |

df = ๔, ไม่มีความแตกต่างอย่างมีนัยสำคัญทางสถิติที่ระดับ .๐๕ ระหว่างกลุ่มรักรวม-
 เพศและกลุ่มปกติในเรื่องกฎเกณฑ์ของบิตามารคาและความเข้มงวดที่มีต่อลูก ๆ

ตารางที่ ๒๖ เวลาที่ข้าพเจ้ามีเรื่องขัดแย้งกับบิตามารคา ข้าพเจ้าจะ
 ไปค้าง ออกไป ทำลาย อยู่เฉย ๆ ไม่ขัดแย้ง χ^2
 บานเพื่อน นอกบาน ชาวของ

| | | | | | | |
|----------------|----|----|---|----|---|---------|
| กลุ่มรักรวมเพศ | ๑๑ | ๑๒ | ๔ | ๑๓ | ๐ | ๑๒.๕๔** |
| กลุ่มปกติ | ๔ | ๑๕ | ๐ | ๑๖ | ๕ | |

** p < .๐๑, df = ๔

มีความแตกต่างอย่างมีนัยสำคัญทางสถิติที่ระดับ .๐๑ ระหว่างกลุ่มรักรวมเพศ
 และกลุ่มปกติในเรื่องพฤติกรรมที่แสดงออกเมื่อมีความขัดแย้งกับบิตามารคา

X ตารางที่ ๒๗ บิตามารคาของข้าพเจ้า มีเรื่องกระทบกระทั่งและมีความเห็นไม่ตรงกัน
 บ่อยครั้งที่สุด บางครั้ง น้อยครั้ง ไม่มีเลย χ^2

| | | | | | |
|----------------|---|----|----|---|------|
| กลุ่มรักรวมเพศ | ๔ | ๑๗ | ๑๓ | ๖ | ๑.๔๘ |
| กลุ่มปกติ | ๓ | ๑๘ | ๑๖ | ๓ | |

df = ๓, ไม่มีความแตกต่างอย่างมีนัยสำคัญทางสถิติที่ระดับ .๐๕ ระหว่างกลุ่มรักรวม-
 เพศและกลุ่มปกติในเรื่องสภาพภายในครอบครัวที่เกี่ยวข้องกับการกระทบกระทั่งหรือการ
 มีความเห็นไม่ลงรอยกันของบิตามารคา

ตารางที่ ๒๘ เวลาที่บิณฑบาตมีเรื่องขัดแย้งกันทานมักจะ

| | ปรับความ เข้าใจกัน | ทุบตีกัน | คาวากัน | พูกประชด ไม่พูกกัน | เฉย ๆ | χ^2 |
|----------------|-----------------------|----------|---------|-----------------------|-------|----------|
| กลุ่มรักรวมเพศ | ๑๒ | ๒ | ๔ | ๔ | ๑๘ | ๔.๕๕ |
| กลุ่มปกติ | ๑๘ | ๐ | ๓ | ๖ | ๑๓ | |

$df = ๔$, ไม่มีความแตกต่างอย่างมีนัยสำคัญทางสถิติที่ระดับ .๐๕ ระหว่างกลุ่มรักรวมเพศและกลุ่มปกติในเรื่องการปฏิบัติตนของบิณฑบาตเมื่อมีความขัดแย้งกัน

ตารางที่ ๒๙ เวลาที่บิณฑบาตมีเรื่องไม่เข้าใจกันหรือทะเลาะกันชาวเจ้ารูสึก

| | กลุ่มใจ มาก | ไม่สบาย ใจ | รำคาญ | เฉยๆ เรื่องธรรมดา | ถือเป็น คนเดียว | เสียใจ | χ^2 |
|----------------|----------------|---------------|-------|----------------------|--------------------|--------|----------|
| กลุ่มรักรวมเพศ | ๑๒ | ๑๕ | ๓ | ๔ | ๒ | ๘.๕๘* | |
| กลุ่มปกติ | ๔ | ๒๒ | ๕ | ๘ | - | | |

* $p < .๐๕$, $df = ๔$

มีความแตกต่างอย่างมีนัยสำคัญทางสถิติที่ระดับ .๐๕ ระหว่างกลุ่มรักรวมเพศและกลุ่มปกติในเรื่องความรู้สึกที่มีขณะที่บิณฑบาตมีเรื่องไม่เข้าใจกันหรือทะเลาะกัน

ตารางที่ ๓๐ เวลาที่บิณฑบาตมีเรื่องขัดแย้งหรือทะเลาะกันชาวเจ้าคิดเขาช่าง

| | บิณฑ บาต | มารดา | เป็นกลาง | χ^2 |
|----------------|-------------|-------|----------|----------|
| กลุ่มรักรวมเพศ | ๒ | ๓๕ | ๓ | ๑๓.๑๒** |
| กลุ่มปกติ | ๔ | ๒๐ | ๑๑ | |

** $p < .๐๑$, $df = ๒$

มีความแตกต่างอย่างมีนัยสำคัญทางสถิติที่ระดับ .๐๑ ระหว่างกลุ่มรักรวมเพศและกลุ่มปกติในเรื่องการคิดเขาช่างมารดาหรือบิณฑบาตเมื่อบิณฑบาตมีเรื่องขัดแย้งหรือทะเลาะกัน

๑.๑.๔ ความสัมพันธ์กับพี่ (กลุ่มรักรวมเพศ ๓๖ คน กลุ่มปกติ ๓๔ คน)

ตารางที่ ๓๑ พี่และชาวเจ้ามีความสนิทสนมเห็นอกเห็นใจกัน

| | มากที่สุด | มาก | ค่อนข้างน้อย | น้อยที่สุด | χ^2 |
|----------------|-----------|-----|--------------|------------|----------|
| กลุ่มรักรวมเพศ | ๒ | ๙ | ๒๐ | ๕ | ๘.๘๕ |
| กลุ่มปกติ | ๓ | ๑๙ | ๘ | ๔ | |

* $p < .๐๕, df=๓$

มีความแตกต่างอย่างมีนัยสำคัญทางสถิติที่ระดับ .๐๕ ระหว่างกลุ่มรักรวมเพศและกลุ่มปกติในเรื่องความสนิทสนมเห็นอกเห็นใจกับพี่

ตารางที่ ๓๒ พี่และชาวเจ้าเล่นกัน

| | บ่อยที่สุด | ค่อนข้างบ่อย | นาน ๆ ครั้ง | น้อยครั้งที่สุด | ไม่เคยเลย | χ^2 |
|----------------|------------|--------------|-------------|-----------------|-----------|----------|
| กลุ่มรักรวมเพศ | ๖ | ๖ | ๑๔ | ๘ | ๑ | ๓.๑๒ |
| กลุ่มปกติ | ๓ | ๘ | ๘ | ๑๒ | ๒ | |

$df = ๔$, ไม่มีความแตกต่างอย่างมีนัยสำคัญทางสถิติที่ระดับ .๐๕ ระหว่างกลุ่มรักรวมเพศและกลุ่มปกติในเรื่องการเล่นกับพี่

ตารางที่ ๓๓ ปกติพี่และชาวเจ้ามักช่วยกันทำงานคือ

| | งานบ้าน | งานคานการเวียน | งานประกอบอาชีพ | ไม่ช่วย | χ^2 |
|----------------|---------|----------------|----------------|---------|----------|
| กลุ่มรักรวมเพศ | ๒๒ | ๑ | ๑๑ | ๒ | ๗.๒๑ |
| กลุ่มปกติ | ๑๑ | ๕ | ๑๖ | ๒ | |

$df = ๔$, ไม่มีความแตกต่างอย่างมีนัยสำคัญทางสถิติที่ระดับ .๐๕ ในระหว่างกลุ่มรักรวมเพศกับกลุ่มปกติในเรื่องการช่วยทำงานกับพี่



ตารางที่ ๓๔ พี่และชาวเจามีเรื่องทะเลาะกัน

บ่อยที่สุด บ่อยมาก บางครั้ง น้อยครั้งที่สุด ไม่เคยเลย χ^2

| | | | | | | |
|----------------|---|---|----|---|---|------|
| กลุ่มรักรวมเพศ | ๔ | ๓ | ๑๕ | ๔ | ๒ | |
| กลุ่มปกติ | ๒ | ๔ | ๑๖ | ๙ | ๓ | ๓.๘๕ |

df = ๔, ไม่มีความแตกต่างอย่างมีนัยสำคัญทางสถิติที่ระดับ .๐๕ ระหว่างกลุ่มรัก-รวมเพศและกลุ่มปกติในเรื่องการทะเลาะกับพี่

ตารางที่ ๓๕ เวลาที่มีเรื่องขัดแย้งหรือโกรธชาวเขาเขาจะ

แสดงกิริยา ออกไป เจริญบุญ เตี คุ ทย χ^2
 ประชด นอกบ้าน ไม่พูดควย

| | | | | | |
|----------------|----|---|----|---|------|
| กลุ่มรักรวมเพศ | ๑๒ | ๓ | ๑๕ | ๖ | ๒.๘๘ |
| กลุ่มปกติ | ๘ | ๔ | ๑๘ | ๒ | |

df = ๓, ไม่มีความแตกต่างอย่างมีนัยสำคัญทางสถิติที่ระดับ .๐๕ ระหว่างกลุ่มรัก-รวมเพศกับกลุ่มปกติในเรื่องการกระทำของพี่เมื่อมีความขัดแย้งกับน้อง

๑.๑.๕ ความสัมพันธ์กับน้อง (กลุ่มรักรวมเพศ ๓๐ คน กลุ่มปกติ ๓๔ คน)

ตารางที่ ๓๖ น้องและชาวเจามีความสนิทสนมเห็นอกเห็นใจกัน

มากที่สุด มาก ค่อนข้างน้อย น้อยที่สุด χ^2

| | | | | | |
|----------------|---|----|----|---|------|
| กลุ่มรักรวมเพศ | ๕ | ๑๑ | ๑๒ | ๒ | |
| กลุ่มปกติ | ๗ | ๒๐ | ๗ | ๐ | ๖.๑๐ |

df = ๓, ไม่มีความแตกต่างอย่างมีนัยสำคัญทางสถิติที่ระดับ .๐๕ ระหว่างกลุ่มรัก-รวมเพศและกลุ่มปกติในเรื่องความสนิทสนมเห็นอกเห็นใจกับน้อง

ตารางที่ ๓๗ น้องและชาวเขาเล่นกัน

| | บ่อยที่สุด | บ่อยมาก | บางครั้ง | น้อยที่สุด | ไม่เคยเลย | χ^2 |
|----------------|------------|---------|----------|------------|-----------|----------|
| กลุ่มรักรวมเพศ | ๗ | ๖ | ๑๑ | ๖ | ๐ | ๔.๒๕* |
| กลุ่มปกติ | ๓ | ๑๓ | ๑๓ | ๕ | ๐ | |

df = ๓, ไม่มีความแตกต่างอย่างมีนัยสำคัญทางสถิติที่ระดับ .๐๕ ในระหว่างกลุ่มรักรวมเพศและกลุ่มปกติในเรื่องการ เล่นกันน้อง

ตารางที่ ๓๘ ปกติน้องและชาวเขามักช่วยกันทำงานคือ

| | งานบ้าน | งานคาน | งานช่วยบิดามารดา | ไม่เคยช่วย | χ^2 |
|----------------|---------|--------|------------------|-------------|----------|
| | | | การเขียน | ประกอบอาชีพ | |
| กลุ่มรักรวมเพศ | ๑๘ | ๓ | ๕ | ๕ | ๑๐.๕๕* |
| กลุ่มปกติ | ๑๒ | ๖ | ๑๕ | ๑ | |

* $p < .๐๕, df = ๓$

มีความแตกต่างอย่างมีนัยสำคัญทางสถิติที่ระดับ .๐๕ ระหว่างกลุ่มรักรวมเพศและกลุ่มปกติในเรื่องการช่วยทำงานกับน้อง

ตารางที่ ๓๙ น้องกับชาวเขามีกะเผลอกัน

| | บ่อยที่สุด | บ่อยมาก | บางครั้ง | น้อยครั้งที่สุด | ไม่เคยเลย | χ^2 |
|----------------|------------|---------|----------|-----------------|-----------|----------|
| กลุ่มรักรวมเพศ | ๔ | ๐ | ๑๑ | ๑๑ | ๔ | ๑๑.๘๔* |
| กลุ่มปกติ | ๐ | ๓ | ๒๑ | ๕ | ๑ | |

* $p < .๐๕, df = ๔$

มีความแตกต่างกันอย่างมีนัยสำคัญที่ระดับ .๐๕ ระหว่างกลุ่มรักรวมเพศกับกลุ่มปกติในเรื่องการกะเผลอกับน้อง

ตารางที่ ๔๐ เวลาที่น้องมีเรื่องขัดแย้งหรือโกรธซ้ำๆ เขาจะ

| | แสดงกิริยา ประชด | ออกไป นอกบ้าน | เงียบเฉย ไม่พูด | ทะเลาะ ตี ตา | χ^2 |
|----------------|---------------------|------------------|--------------------|-----------------|----------|
| กลุ่มรักรวมเพศ | ๘ | ๒ | ๑๕ | ๕ | ๒.๒๓ |
| กลุ่มปกติ | ๖ | ๒ | ๒๓ | ๓ | |

$df = ๓$, ไม่มีความแตกต่างอย่างมีนัยสำคัญทางสถิติที่ระดับ .๐๕ ระหว่างกลุ่มรักรวมเพศและกลุ่มปกติในเรื่องการกระทำของน้องเมื่อมีความขัดแย้งกับพี่

๑.๒ สภาพชีวิตเกี่ยวกับประสบการณ์ที่ได้รับในค่านต่าง ๆ

๑.๒.๑ ประสบการณ์ที่ได้รับจากครอบครัว

ตารางที่ ๔๑ บุคคลในครอบครัวของซ้ำๆ ส่วนมากจะมี

| | ความร่าเริงแจ่มใส | ความวุ่นวายสับสน | ความเฉยเมย | χ^2 |
|----------------|-------------------|------------------|------------|----------|
| กลุ่มรักรวมเพศ | ๑๖ | ๑๖ | ๘ | ๑๓.๘๒*** |
| กลุ่มปกติ | ๓๓ | ๓ | ๐ | |

*** $p < .๐๐๑$, $df = ๒$

มีความแตกต่างอย่างมีนัยสำคัญทางสถิติที่ระดับ .๐๐๑ ระหว่างกลุ่มรักรวมเพศและกลุ่มปกติในเรื่องลักษณะสภาพความเป็นอยู่ของบุคคลในครอบครัว

ตารางที่ ๔๒ ภายในครอบครัวของซ้ำๆ จะทำอะไรสักอย่างจะมีการปรึกษากัน

| | ทุกครั้ง | เกือบทุกครั้ง | น้อยครั้ง | ไม่เคยเลยเพราะมีคา มารดาปรึกษากันเอง | χ^2 |
|----------------|----------|---------------|-----------|-----------------------------------------|----------|
| กลุ่มรักรวมเพศ | ๘ | ๘ | ๑๓ | ๑๐ | ๒๐.๓๖*** |
| กลุ่มปกติ | ๒ | ๒๓ | ๑๐ | ๑ | |

*** $p < .๐๐๑$, $df = ๓$

มีความแตกต่างอย่างมีนัยสำคัญทางสถิติที่ระดับ .๐๐๑ ระหว่างกลุ่มรักรวมเพศ กับกลุ่มปกติในเรื่องการปรึกษาหารือในการทำกิจกรรมภายในครอบครัว

ตารางที่ ๔๓ เวลาที่กิจกรรมในบ้านชาวพม่าได้แสดงความคิดเห็นด้วย

| | ทุกครั้ง | เกือบทุกครั้ง | น้อยครั้ง | ไม่เคยเลย | χ^2 |
|----------------|----------|---------------|-----------|-----------|----------|
| กลุ่มรักรวมเพศ | ๕ | ๑๒ | ๑๔ | ๕ | ๑๓.๗๖** |
| กลุ่มปกติ | ๖ | ๒๔ | ๑๐ | ๐ | |

** $p < .๐๑$, $df = ๓$

มีความแตกต่างอย่างมีนัยสำคัญทางสถิติที่ระดับ .๐๑ ระหว่างกลุ่มรักรวมเพศและกลุ่มปกติในเรื่องโอกาสที่ได้แสดงความคิดเห็นภายในครอบครัว

ตารางที่ ๔๔ ชาวพม่ามีความใกล้ชิดและได้รับความเอาใจใส่เป็นอย่างดีที่สุดจาก

| | บิดา | มารดา | พี่ชาย | พี่สาว | χ^2 |
|----------------|------|-------|--------|--------|----------|
| กลุ่มรักรวมเพศ | ๔ | ๓๒ | ๑ | ๓ | ๒๐.๐๖** |
| กลุ่มปกติ | ๒๑ | ๑๓ | ๒ | ๔ | |

** $p < .๐๐๑$, $df = ๓$

มีความแตกต่างอย่างมีนัยสำคัญทางสถิติที่ระดับ .๐๐๑ ระหว่างกลุ่มรักรวมเพศและกลุ่มปกติในเรื่องบุคคลที่ให้ความใกล้ชิดและเอาใจใส่เป็นอย่างดีที่สุดทั้งสองกลุ่ม

ตารางที่ ๔๕ บุคคลที่ให้ความสุขแก่ชาวพม่ามากที่สุดคือ

| | บิดา | มารดา | พี่ชาย | พี่สาว | ยาย | ไม่มีใครให้ความสุข | χ^2 |
|----------------|------|-------|--------|--------|-----|--------------------|----------|
| กลุ่มรักรวมเพศ | ๐ | ๓๐ | ๐ | ๓ | ๒ | ๕ | ๑๗.๕๕** |
| กลุ่มปกติ | ๑๒ | ๒๔ | ๑ | ๑ | ๐ | ๒ | |

** $p < .๐๑$, $df = ๕$

มีความแตกต่างอย่างมีนัยสำคัญทางสถิติที่ระดับ .๐๑ ระหว่างกลุ่มรักรวมเพศกับกลุ่มปกติในเรื่องบุคคลที่ให้ความสุขมากที่สุด

ตารางที่ ๔๖ บุคคลที่ชาวเขารู้สึกหงเหินมากที่สุดคือ

| | บิศา | มารคา | พี่ชาย | พี่สาว | น้อง | ไม่ทางเหิน | χ^2 |
|----------------|------|-------|--------|--------|------|------------|----------|
| กลุ่มรักรวมเพศ | ๑๘ | ๑ | ๑๔ | ๔ | ๒ | ๐ | ** |
| กลุ่มปกติ | ๗ | ๒ | ๑๐ | ๔ | ๓ | ๑๐ | ๑๘.๐๗ |

**

$$p < .๐๑, df=๕$$

มีความแตกต่างอย่างมีนัยสำคัญทางสถิติที่ระดับ .๐๑ ระหว่างกลุ่มรักรวมเพศกับกลุ่มปกติในเรื่องบุคคลที่รู้สึกหงเหินมากที่สุดจากทั้งสองกลุ่มมากที่สุด

ตารางที่ ๔๗ ถ้ามีเรื่องที่จะต้องขออนุญาตเพื่อกระทำการใดสิ่งหนึ่งชาวเขาจะขออนุญาตจาก

| | บิศา | มารคา | ทั้งบิศาและมารคา | อาและพี่สาว | χ^2 |
|----------------|------|-------|------------------|-------------|----------|
| กลุ่มรักรวมเพศ | ๔ | ๒๕ | ๗ | ๔ | ๒๓.๐๘*** |
| กลุ่มปกติ | ๑๐ | ๔ | ๒๒ | ๐ | |

$$p < .๐๐๑, df=๓$$

มีความแตกต่างกันอย่างมีนัยสำคัญทางสถิติที่ระดับ .๐๐๑ ระหว่างกลุ่มรักรวมเพศและกลุ่มปกติในเรื่องการขออนุญาตเพื่อกระทำการใดสิ่งหนึ่ง

ตารางที่ ๔๘ ถ้าชาวเขาทำสิ่งที่ไม่ถูกต้องบุคคลที่ไม่พอใจมากที่สุดคือ

| | บิศา | มารคา | พี่ชาย | พี่สาว | อา ป้า น้าลุง | χ^2 |
|----------------|------|-------|--------|--------|---------------|----------|
| กลุ่มรักรวมเพศ | ๑๗ | ๑๑ | ๗ | ๗ | ๔ | ๓.๕๔ |
| กลุ่มปกติ | ๑๘ | ๑๓ | ๓ | ๓ | ๒ | |

$df = ๔$, ไม่มีความแตกต่างอย่างมีนัยสำคัญทางสถิติที่ระดับ .๐๕ ระหว่างกลุ่มรักรวมเพศและกลุ่มปกติในเรื่องบุคคลที่ไม่พอใจมากที่สุดเมื่อบุคคลทั้งสองกลุ่มได้กระทำผิด

ตารางที่ ๔๘ ขาพเจามักถูกกล่าวถึงบ่อย ๆ ในเรื่อง

| | การรังแก ผู้อื่น | การมีความ สัมพันธ์กับ เพื่อนชาย | การมีความ สัมพันธ์กับ เพื่อนหญิง | เที่ยว | ทำตัว เป็นหญิง | χ^2 |
|----------------|---------------------|---------------------------------------|----------------------------------------|--------|-------------------|----------|
| กลุ่มรักรวมเพศ | ๑ | ๑๘ | ๒ | ๑๒ | ๗ | ๓๗.๓๓*** |
| กลุ่มปกติ | ๖ | ๐ | ๘ | ๒๖ | ๐ | |

*** $p < .00๑$, $df = ๔$

มีความแตกต่างอย่างมีนัยสำคัญทางสถิติที่ระดับ .๐๐๑ ระหว่างกลุ่มรักรวม-
เพศและกลุ่มปกติในเรื่องการถูกกล่าวถึงบ่อย ๆ ในเรื่องต่าง ๆ

ตารางที่ ๕๐ ผู้ที่ตัดสินใจและลงโทษคนที่ทำผิดภายในบ้านคือ

| | บิดา | มารดา | ทั้งบิดามารดา | พี่สาว | อา | น้า | χ^2 |
|----------------|------|-------|---------------|--------|----|-----|----------|
| กลุ่มรักรวมเพศ | ๑๓ | ๑๖ | ๘ | ๓ | | | ๑๐.๕๕** |
| กลุ่มปกติ | ๑๗ | ๕ | ๑๗ | ๑ | | | |

** $p < .๐๑$, $df = ๓$

มีความแตกต่างอย่างมีนัยสำคัญทางสถิติที่ระดับ .๐๑ ระหว่างกลุ่มรักรวม-
เพศกับกลุ่มปกติในเรื่องบุคคลที่ตัดสินใจและลงโทษคนที่ทำผิดภายในบ้าน

ตารางที่ ๕๑ บุคคลที่มักมีความขัดแย้งและทำให้เขาพเจ้าได้รับความกระทบกระ-
เทือนใจมากที่สุด คือ

| | บิดา | มารดา | พี่ชาย | พี่สาว | ญาติอื่น ๆ | ไม่มีความกระทบ กระเทือน | χ^2 |
|----------------|------|-------|--------|--------|------------|----------------------------|----------|
| กลุ่มรักรวมเพศ | ๑๔ | ๓ | ๑๒ | ๘ | ๒ | ๑ | ๑๐.๕๐ |
| กลุ่มปกติ | ๘ | ๕ | ๖ | ๗ | ๖ | ๔ | |

$df = ๕$, ไม่มี ความแตกต่างอย่างมีนัยสำคัญทางสถิติที่ระดับ .๐๕ ระหว่างกลุ่มรักรวม-
เพศและกลุ่มปกติในเรื่องบุคคลที่มักมีความขัดแย้งและทำให้ได้รับความกระทบกระเทือน
ใจมากที่สุด

ตารางที่ ๕๒ บุคคลที่ข้าพเจ้าอยากเอาอย่างหรือทำตัวให้เหมือนคือ

| | บิศา | มารดา | พี่ชาย | พี่สาว | เพื่อน | ไม่เอาอย่างใครเลย | χ^2 |
|----------------|------|-------|--------|--------|--------|-------------------|----------|
| กลุ่มรักรวมเพศ | ๖ | ๑๔ | ๓ | ๔ | ๔ | ๘ | ๓๓.๖๘*** |
| กลุ่มปกติ | ๒๘ | ๔ | ๒ | ๓ | ๒ | ๐ | |

*** $p < .00๑$, $df = ๕$

มีความแตกต่างอย่างมีนัยสำคัญทางสถิติที่ระดับ .๐๐๑ ระหว่างกลุ่มรักรวมเพศและกลุ่มปกติในเรื่องบุคคลที่อยากเอาอย่างหรือการถือตัวตามอย่าง

๑.๒.๒ ความสนใจในค่านต่าง ๆ

ตารางที่ ๕๓ ในระหว่างวัยรุ่นข้าพเจ้ามีความกังวลใจในการทำตัวเป็น

| | ชาย | หญิง | ไม่กังวล | χ^2 |
|----------------|-----|------|----------|----------|
| กลุ่มรักรวมเพศ | ๓๐ | ๔ | ๒ | ๒๔.๘๓** |
| กลุ่มปกติ | ๒๐ | ๐ | ๒๐ | |

*** $p < .00๑$, $df = ๒$

มีความแตกต่างอย่างมีนัยสำคัญทางสถิติที่ระดับ .๐๐๑ ระหว่างกลุ่มรักรวมเพศกับกลุ่มปกติในเรื่องความกังวลใจในการทำตัวตามบทบาททางเพศ

ตารางที่ ๕๔ ข้าพเจ้ารู้สึกกว่าตนเองมีความอ้างว้างไม่ได้รับความรักและความสนใจจากผู้อื่น

| | บ่อยที่สุด | บางครั้ง | น้อยครั้ง | ไม่เคยเลย | χ^2 |
|----------------|------------|----------|-----------|-----------|----------|
| กลุ่มรักรวมเพศ | ๑๕ | ๒๐ | ๓ | ๒ | ๑๓.๖๖** |
| กลุ่มปกติ | ๕ | ๑๖ | ๑๐ | ๘ | |

** $p < .๐๑$, $df = ๓$

มีความแตกต่างอย่างมีนัยสำคัญทางสถิติที่ระดับ .๐๑ ระหว่างกลุ่มรักรวมเพศและกลุ่มปกติในเรื่องความรู้สึกอ้างว้างและไม่ได้รับความสนใจจากผู้อื่น

ตารางที่ ๕๕ งานอดิเรกที่ชาวเจ้าสนใจที่สุดคือ

| | การไปดู ฟุตบอล | ไปซื้อ ของใช้ | อ่านหนังสือ นิตยสารต่างๆ | สะสมน้ำหอม | อื่น ๆ | χ^2 |
|----------------|-------------------|------------------|-----------------------------|------------|--------|----------|
| กลุ่มรักรวมเพศ | ๔ | ๑๗ | ๑๐ | ๓ | ๖ | ๓๑.๘๗*** |
| กลุ่มปกติ | ๑๕ | - | ๒๒ | ๐ | ๓ | |

*** $p < .001$, $df = 4$

มีความแตกต่างอย่างมีนัยสำคัญทางสถิติที่ระดับ .001 ระหว่างกลุ่มรักรวมเพศและกลุ่มปกติในเรื่องงานอดิเรกที่สนใจที่สุด

ตารางที่ ๕๖ ชาวเจ้ามีเพื่อน

| | ชายมาก | หญิงมาก | หญิงชายเท่าๆกัน | χ^2 |
|----------------|--------|---------|-----------------|----------|
| กลุ่มรักรวมเพศ | ๑๒ | ๑๒ | ๑๖ | ๗.๖๕** |
| กลุ่มปกติ | ๒๒ | ๔ | ๑๔ | |

** $p < .01$, $df = 2$

มีความแตกต่างอย่างมีนัยสำคัญทางสถิติที่ระดับ .01 ระหว่างกลุ่มรักรวมเพศและกลุ่มปกติในเรื่องการมีเพื่อนชายและเพื่อนหญิง

ตารางที่ ๕๗ บุคคลที่น่าเอาใจใส่มากที่สุดคือ

| | เพื่อนชาย | เพื่อนหญิง | ตัวชาวเขาเอง | χ^2 |
|----------------|-----------|------------|--------------|----------|
| กลุ่มรักรวมเพศ | ๒๐ | ๖ | ๑๔ | ๑๕.๘๒*** |
| กลุ่มปกติ | ๔ | ๑๕ | ๒๑ | |

*** $p < .001$, $df = 2$

มีความแตกต่างอย่างมีนัยสำคัญทางสถิติที่ระดับ .001 ระหว่างกลุ่มรักรวมเพศและกลุ่มปกติในเรื่องบุคคลที่น่าเอาใจใส่มากที่สุด

อื่น ๆ ได้แก่ ปลุกต้นไม้ เลี้ยงสัตว์ สะสมภาพตารา ฟังเพลง ภูเขาหยนต์

ตารางที่ ๕๔ การพิจารณาเลือกเพื่อนซ้ำเจ้าพิจารณาจาก

| | ผู้ที่อยู่ ใกล้ชิดกัน | ผู้ที่มร่างกาย แข็งแรง | ผู้ที่มรูปร่าง สวยงาม | อื่น ๆ | # | χ^2 |
|----------------|--------------------------|---------------------------|--------------------------|--------|---|----------|
| กลุ่มรักรวมเพศ | ๑๕ | ๐ | ๑๖ | ๕ | | |
| กลุ่มปกติ | ๑๗ | ๐ | ๓ | ๒๐ | | ๑๐.๑๕** |

** $p < .๐๑, df=๒$

มีความแตกต่างกันอย่างมีนัยสำคัญทางสถิติที่ระดับ .๐๑ ระหว่างกลุ่มรักรวมเพศและกลุ่มปกติ ในเรื่องพิจารณาเลือกเพื่อน

ตารางที่ ๕๕ เมื่อมีการรวมกลุ่มเพื่อนฝูง ซ้ำเจ้าจะไปรวมด้วยเพื่อ

| | แลกเปลี่ยน ความคิดเห็น | ความสนุกสนาน ราเริง | ได้พบกับคนที่ซ้ำเจ้า พอใจ | χ^2 |
|----------------|---------------------------|------------------------|------------------------------|----------|
| กลุ่มรักรวมเพศ | ๕ | ๒๕ | ๑๑ | |
| กลุ่มปกติ | ๑๗ | ๑๘ | ๕ | ๑๑.๕๕** |

** $p < .๐๑, df=๒$

มีความแตกต่างอย่างมีนัยสำคัญทางสถิติที่ระดับ .๐๑ ระหว่างกลุ่มที่รักรวมเพศและกลุ่มปกติในเรื่องความมุ่งหมายในการไปรวมกลุ่มกับเพื่อนฝูง

๑.๒.๓ เกี่ยวกับประสบการณ์ทางเพศ

ตารางที่ ๖๐ ซ้ำเจ้าแยกนอนคนเดียวเมื่ออายุ

| | ๕ ถึง ๑๐ ปี | ๑๑ ถึง ๑๕ ปี | ๑๖ ถึง ๒๐ ปี | ตั้งแต่ ๒๐ ปีขึ้นไป | ไม่แยก เลย | χ^2 |
|----------------|----------------|-----------------|-----------------|------------------------|---------------|----------|
| กลุ่มรักรวมเพศ | ๕ | ๒๕ | ๖ | ๒ | ๕ | |
| กลุ่มปกติ | ๑๗ | ๑๖ | ๗ | ๐ | ๐ | ๑๕.๗๒** |

** $p < .๐๑, df=๕$

มีความแตกต่างอย่างมีนัยสำคัญทางสถิติที่ระดับ .๐๑ ระหว่างกลุ่มรักรวมเพศและกลุ่มปกติในเรื่องการแยกนอนคนเดียวในระดัอายุที่ต่างกัน

อื่น ๆ ได้แก่ นิสัยดี มีความเข้าใจกัน

ตารางที่ ๒๑ ชาวเขาเริ่มรู้สึกทางเพศเมื่ออายุประมาณ

| | ๕ ถึง ๑๐ ปี | ๑๐ ถึง ๑๕ ปี | ๑๖ ถึง ๒๐ ปี | ตั้งแต่ ๒๐ ปีขึ้นไป | χ^2 |
|----------------|-------------|--------------|--------------|---------------------|----------|
| กลุ่มรักรวมเพศ | ๔ | ๒๐ | ๑๖ | ๐ | ๓.๕๓ |
| กลุ่มปกติ | ๑ | ๑๖ | ๒๓ | ๐ | |

$df = ๒$, ไม่มีความแตกต่างอย่างมีนัยสำคัญทางสถิติที่ระดับ .๐๕ ระหว่างกลุ่มรักรวมเพศและกลุ่มปกติในเรื่องอายุที่เริ่มมีความรู้สึกทางเพศ

ตารางที่ ๒๒ เวลาที่ชาวเขามีสารมณ์ทางเพศชาวเขาทำการสำเร็จความใคร่ด้วยตนเอง

| | บ่อยมาก ๒๐ ถึง ๒๕ ครั้งต่อเดือน | บ่อยครั้ง ๑๐ ถึง ๒๐ ครั้งต่อเดือน | น้อยครั้ง ๕ ถึง ๑๐ ครั้งต่อเดือน | น้อยครั้งที่ สุดต่ำกว่า ๕ ครั้ง | ไม่เคยเลย | χ^2 |
|----------------|---------------------------------|-----------------------------------|----------------------------------|---------------------------------|-----------|----------|
| กลุ่มรักรวมเพศ | ๔ | ๕ | ๖ | ๑๖ | ๔ | ๖.๘๘ |
| กลุ่มปกติ | ๐ | ๗ | ๑๑ | ๑๗ | ๕ | |

$df = ๔$, ไม่มีความแตกต่างอย่างมีนัยสำคัญทางสถิติที่ระดับ .๐๕ ระหว่างกลุ่มรักรวมเพศและกลุ่มปกติในเรื่องการทำการสำเร็จความใคร่ด้วยตนเอง

ตารางที่ ๒๓ ชาวเขามีสัมพันธภาพทางเพศครั้งแรกเมื่ออายุประมาณ

| | ๕ ถึง ๑๐ ปี | ๑๑ ถึง ๑๕ ปี | ๑๖ ถึง ๒๐ ปี | อายุมากกว่า ๒๐ ปีขึ้นไป | χ^2 |
|----------------|-------------|--------------|--------------|-------------------------|----------|
| กลุ่มรักรวมเพศ | ๒ | ๑๒ | ๒๒ | ๔ | ๑๕.๗๕** |
| กลุ่มปกติ | ๓ | ๒ | ๑๘ | ๑๗ | |

** $p < .๐๐๑$, $df = ๓$

มีความแตกต่างอย่างมีนัยสำคัญทางสถิติที่ระดับ .๐๐๑ ระหว่างกลุ่มรักรวมเพศและกลุ่มปกติ ในเรื่องอายุที่เริ่มมีความสัมพันธ์ทางเพศครั้งแรก

ตารางที่ ๖๔ ข่าพเจ้ามีความสัมพันธ์ทางเพศครั้งแรกกับเพศ

| | ชาย | หญิง | χ^2 |
|----------------|-----|------|----------|
| กลุ่มรักรวมเพศ | ๓๑ | ๕ | ๕๐.๖๑*** |
| กลุ่มปกติ | ๐ | ๕๐ | |

*** $p < .00๑$, $df = ๑$

มีความแตกต่างอย่างมีนัยสำคัญทางสถิติที่ระดับ .๐๐๑ ระหว่างกลุ่มรักรวมเพศและกลุ่มปกติในเรื่องการมีความสัมพันธ์ทางเพศครั้งแรกกับชายหรือหญิง

ตารางที่ ๖๕ เมื่อข่าวเจ้ามีความสัมพันธ์ทางเพศข่าวเจ้ามักเล่าเรื่องใหญ่คุณคอบนนี้ทราย

| | บิตา | มารดา | พี่ชาย | เพื่อน | ไม่เล่าให้ใครฟัง | χ^2 |
|----------------|------|-------|--------|--------|------------------|----------|
| กลุ่มรักรวมเพศ | ๐ | ๐ | ๐ | ๓๖ | ๕ | ๑๗.๑๕*** |
| กลุ่มปกติ | ๐ | ๕ | ๑ | ๒๐ | ๑๐ | |

*** $p < .00๑$, $df = ๓$

มีความแตกต่างอย่างมีนัยสำคัญทางสถิติที่ระดับ .๐๐๑ ระหว่างกลุ่มรักรวมเพศและกลุ่มปกติในเรื่องการเล่าเรื่องเมื่อมีความสัมพันธ์ทางเพศใหญ่คุณคอบนนี้

ตารางที่ ๖๖ ข่าวเจ้ารู้สึกว่าคุณสมบัติ

| | เป็นชายอย่างสมบูรณ์ | เป็นชายที่ไม่สมบูรณ์นัก | ไม่มีความเป็นชายเลย | χ^2 |
|----------------|---------------------|-------------------------|---------------------|----------|
| กลุ่มรักรวมเพศ | ๐ | ๒๘ | ๑๒ | ๗๖.๑๕*** |
| กลุ่มปกติ | ๓๘ | ๑ | ๐ | |

*** $p < .00๑$, $df = ๒$

มีความแตกต่างอย่างมีนัยสำคัญทางสถิติที่ระดับ .๐๐๑ ในระหว่างกลุ่มรักรวมเพศและกลุ่มปกติในเรื่องความรู้สึกในความเป็นชายของตนเอง

ตารางที่ ๒๗ ชาวเจ้าชอมแต่งกายแบบ

| | ผู้ชาย | ผู้หญิง | χ^2 |
|----------------|--------|---------|----------|
| กลุ่มรักรวมเพศ | ๑๕ | ๒๕ | ๓๖.๓๕*** |
| กลุ่มปกติ | ๔๐ | ๐ | |

*** $p < .00๑$, $df=๑$

มีความแตกต่างอย่างมีนัยสำคัญทางสถิติที่ระดับ .๐๐๑ ระหว่างกลุ่มรักรวมเพศและกลุ่มปกติในเรื่องการแต่งกายแบบชายและหญิง

ตารางที่ ๒๘ เหตุผลที่ชาวเจ้าชอมแต่งแบบนี้เป็นเพราะ

| | ทำให้รู้สึกเป็นชายมากขึ้น | ทำให้รู้สึกเป็นหญิงมากขึ้น | ทำให้มีความรู้สึกทางเพศ | อื่น ๆ | χ^2 |
|----------------|---------------------------|----------------------------|-------------------------|--------|----------|
| กลุ่มรักรวมเพศ | ๑๔ | ๑๕ | ๖ | ๕ | ๓๒.๒๗*** |
| กลุ่มปกติ | ๒๘ | ๐ | ๐ | ๑๑ | |

*** $p < .00๑$, $df=๓$

มีความแตกต่างอย่างมีนัยสำคัญทางสถิติที่ระดับ .๐๐๑ ระหว่างกลุ่มรักรวมเพศและกลุ่มปกติในเรื่องเหตุผลที่ชอบแต่งกายเป็นชายและเป็นหญิง

ตารางที่ ๒๙ ชาวเจ้ารู้สึกและชอบเพศเดียวกันเมื่ออายุประมาณ

| | ๕ ถึง ๑๐ ปี | ๑๑ ถึง ๑๕ ปี | ๑๖ ถึง ๒๐ ปี | ๒๑ ถึง ๓๕ ปี | ไม่เคยรัก | χ^2 |
|----------------|-------------|--------------|--------------|--------------|-----------|----------|
| กลุ่มรักรวมเพศ | ๔ | ๒๑ | ๑๕ | ๐ | ๐ | ๕๐.๐๑*** |
| กลุ่มปกติ | ๓ | ๓ | ๔ | ๐ | ๓๐ | |

*** $p < .00๑$, $df = ๓$

มีความแตกต่างอย่างมีนัยสำคัญทางสถิติที่ระดับ .๐๐๑ ระหว่างกลุ่มรักรวมเพศและกลุ่มปกติในเรื่องความรู้สึกรักและชอบเพศเดียวกัน

อื่น ๆ เพื่อความสบายใจ ปล่อยให้บดบังของกลุ่มรักรวมเพศ และตามความนิยมของคนปกติ

ตารางที่ ๗๐ ความรู้สึกรักเพศเดียวกันของข้าพเจ้า

| | ยังมีอยู่เสมอ | มีบ้างบางครั้ง | หมดไปแล้ว | ไม่เคยมี | χ^2 |
|-----------------|---------------|----------------|-----------|----------|----------|
| กลุ่มรักร่วมเพศ | ๒๘ | ๑๒ | ๐ | ๐ | ๖๒.๓๖*** |
| กลุ่มปกติ | ๐ | ๗ | ๕ | ๒๔ | |

$$p < .0001, df = 3$$

มีความแตกต่างอย่างมีนัยสำคัญทางสถิติที่ระดับ .๐๐๑ ในระหว่างกลุ่มรัก-
ร่วมเพศและกลุ่มปกติในเรื่องความรู้สึกรักเพศเดียวกันว่ายังมีอยู่เสมอหรือไม่

ตารางที่ ๗๑ ข้าพเจ้าได้รับการยอมรับเกี่ยวกับเพศศึกษา

| | ค่อนข้างมาก | ค่อนข้างน้อย | น้อยที่สุด | ไม่เคยเลย | χ^2 |
|-----------------|-------------|--------------|------------|-----------|----------|
| กลุ่มรักร่วมเพศ | ๘ | ๑๑ | ๕ | ๑๖ | ๒.๓๘ |
| กลุ่มปกติ | ๑๐ | ๑๒ | ๘ | ๑๐ | |

$df = 3$, ไม่มีความแตกต่างอย่างมีนัยสำคัญทางสถิติที่ระดับ .๐๕ ระหว่างกลุ่มรัก-
ร่วมเพศและกลุ่มปกติในเรื่องการได้รับการยอมรับเกี่ยวกับเพศศึกษา

ตารางที่ ๗๒ ข้าพเจ้าได้รับความรู้เกี่ยวกับเพศศึกษาจาก

| | บิดา | มารดา | พี่ชาย | พี่สาว | เพื่อน | ครูและหนังสือ | χ^2 |
|-----------------|------|-------|--------|--------|--------|---------------|----------|
| กลุ่มรักร่วมเพศ | ๑ | ๐ | ๑ | ๑ | ๓๐ | ๗ | ๗.๓๘ |
| กลุ่มปกติ | ๓ | ๑ | ๑ | ๑ | ๑๕ | ๑๕ | |

$df = 5$, ไม่มีความแตกต่างอย่างมีนัยสำคัญทางสถิติที่ระดับ .๐๕ ระหว่างกลุ่ม-
รักร่วมเพศและกลุ่มปกติในเรื่องบุคคลที่ให้ความรู้เกี่ยวกับเพศศึกษา

ตารางที่ ๗๒ ความรู้เกี่ยวกับเพศศึกษาที่ได้รับนั้น

| | ถูกต้องตามความเป็นจริง | ถูกต้องแต่เพียงบางส่วน | นึกเสียเป็นส่วนใหญ่ | ไม่ถูกต้องเลย | χ^2 |
|---------------|------------------------|------------------------|---------------------|---------------|----------|
| กลุ่มรกรวมเพศ | ๕ | ๒๒ | ๑๐ | ๓ | ๑๒.๓๘** |
| กลุ่มปกติ | ๑๗ | ๑๕ | ๔ | ๐ | |

** p < .๐๑, df = ๓

มีความแตกต่างอย่างมีนัยสำคัญทางสถิติที่ระดับ .๐๑ ระหว่างกลุ่มรกรวมเพศและกลุ่มปกติ ในเรื่องความถูกต้องเกี่ยวกับความรู้ทางเพศศึกษาที่ได้รับ

ตารางที่ ๗๔ ในการปฏิบัติตนกับบุคคลที่ข้าพเจ้ารัก ข้าพเจ้าเลียนแบบจาก

| | ปฏิบัติตามมารดา | ปฏิบัติตามบิดา | เพื่อน | คิดเอง | หนังสือ | χ^2 |
|---------------|-----------------|----------------|--------|--------|---------|----------|
| กลุ่มรกรวมเพศ | ๕ | ๒ | ๑๕ | ๑๘ | ๐ | ๑๘.๒๒*** |
| กลุ่มปกติ | ๑๖ | ๐ | ๑๐ | ๑๐ | ๔ | |

*** p < .๐๐๑, df = ๔

มีความแตกต่างอย่างมีนัยสำคัญทางสถิติที่ระดับ .๐๐๑ ระหว่างกลุ่มรกรวมเพศและกลุ่มปกติในเรื่องการเลียนแบบบุคคลต่าง ๆ ในการปฏิบัติตนกับบุคคลที่เขารัก

ตารางที่ ๗๕ ข้าพเจ้าคิดว่าบุคคลที่รักกันควรทำสิ่งที่เหมาะสมคือ

| | แต่งงานกัน | อยู่ด้วยกันอย่างเปิดเผย | ไม่จำเป็นต้องแต่งงานกัน | χ^2 |
|---------------|------------|-------------------------|-------------------------|----------|
| กลุ่มรกรวมเพศ | ๕ | ๑๒ | ๒๓ | ๒๐.๒๕*** |
| กลุ่มปกติ | ๒๓ | ๑๐ | ๗ | |

*** p < .๐๐๑, df = ๒

มีความแตกต่างกันอย่างมีนัยสำคัญทางสถิติที่ระดับ .๐๐๑ ระหว่างกลุ่มรกรวมเพศและกลุ่มปกติในเรื่องการกระทำที่เหมาะสมกับบุคคลที่เป็นที่รัก

ตอนที่ ๒

ทัศนคติที่มีต่อบุคคลอื่นและตัวเอง

ตารางที่ ๑-๒

แสดงการเปรียบเทียบคะแนนเฉลี่ยและส่วนเบี่ยงเบนมาตรฐานและค่า
ที่ (t) ในค่านัยวิเศษที่มีต่อ พ่อ และ แม่ ซึ่งวัดได้จากซีแมนติกดิฟเฟอเรนเชียลสเกล จากกลุ่มรกรวมเพศและกลุ่มปกติ


| ข้อ | พ่อ | | แม่ | | t | พ่อ | | แม่ | | t |
|-----------|---------------|-----------|---------------|-----------|---------|---------------|-----------|---------------|-----------|---------|
| | กลุ่มรกรวมเพศ | กลุ่มปกติ | กลุ่มรกรวมเพศ | กลุ่มปกติ | | กลุ่มรกรวมเพศ | กลุ่มปกติ | กลุ่มรกรวมเพศ | กลุ่มปกติ | |
| | \bar{X} | S.D. | \bar{X} | S.D. | | \bar{X} | S.D. | \bar{X} | S.D. | |
| ๑ | ๕.๘๐ | ๑.๑๓ | ๖.๖๕ | .๖๑ | ๕.๐๘*** | ๖.๔๘ | .๓๓ | ๖.๘๐ | .๕๑ | ๒.๓๓* |
| ๒ | ๕.๒๘ | ๑.๕๓ | ๖.๕๕ | .๓๑ | ๕.๓๐*** | ๕.๘๓ | ๑.๓๒ | ๖.๖๕ | .๕๓ | ๓.๖๓*** |
| ๓ | ๖.๑๕ | ๑.๒๒ | ๖.๓๕ | .๔๘ | ๒.๘๐** | ๖.๐๘ | ๑.๑๘ | ๖.๓๓ | .๕๕ | ๓.๑๕** |
| ๔ | ๕.๕๕ | ๑.๕๖ | ๖.๖๐ | .๓๓ | ๓.๘๑*** | ๕.๕๕ | ๑.๓๔ | ๖.๓๐ | .๘๓ | ๓.๓๑*** |
| ๕ | ๕.๓๘ | ๑.๐๘ | ๖.๒๓ | .๘๘ | ๓.๖๖*** | ๕.๑๘ | ๑.๕๕ | ๕.๖๕ | ๑.๒๖ | ๑.๕๓ |
| ๖ | ๕.๕๐ | ๑.๓๔ | ๖.๒๐ | .๘๓ | ๒.๓๓* | ๕.๑๓ | ๑.๓๕ | ๕.๘๕ | ๑.๖๑ | ๑.๘๓ |
| ๗ | ๕.๖๓ | ๑.๑๘ | ๖.๑๕ | ๑.๐๑ | ๒.๑๕* | ๕.๕๕ | ๑.๓๔ | ๕.๕๘ | ๑.๒๖ | .๕๓ |
| ๘ | ๕.๓๕ | ๑.๕๑ | ๖.๓๐ | .๕๖ | ๓.๓๓*** | ๖.๑๓ | ๑.๑๒ | ๖.๘๘ | .๓๕ | ๑.๖๕ |
| ๙ | ๕.๘๘ | ๑.๓๕ | ๖.๕๕ | ๑.๐๘ | ๒.๕๕** | ๕.๘๘ | ๑.๕๓ | ๖.๑๐ | ๑.๑๑ | ๒.๑๕* |
| ๑๐ | ๕.๖๓ | ๑.๓๕ | ๖.๕๘ | .๖๓ | ๕.๐๓*** | ๕.๘๓ | ๑.๑๒ | ๖.๖๐ | .๓๐ | ๓.๓๒*** |
| ๑๑ | ๕.๖๘ | ๑.๘๒ | ๖.๑๘ | ๑.๒๓ | ๕.๑๕*** | ๕.๓๘ | ๑.๕๒ | ๖.๖๕ | .๕๓ | ๓.๖๑*** |
| ๑๒ | ๕.๕๓ | ๑.๘๖ | ๕.๓๐ | ๒.๑๓ | ๑.๘๘ | ๕.๖๓ | ๑.๘๒ | ๕.๓๕ | ๑.๘๒ | ๑.๓๓ |
| ๑๓ | ๕.๖๐ | ๑.๓๒ | ๕.๒๓ | ๑.๒๖ | ๒.๑๓* | ๕.๕๓ | ๑.๒๘ | ๕.๖๐ | ๑.๐๓ | .๒๘ |
| ๑๔ | ๕.๒๐ | ๑.๒๘ | ๕.๕๓ | ๑.๕๘ | .๓๓ | ๕.๕๘ | ๑.๒๘ | ๕.๓๐ | ๑.๕๓ | .๕๕ |
| ๑๕ | ๕.๓๘ | ๑.๕๘ | ๕.๓๐ | ๑.๕๘ | ๒.๖๘** | ๕.๕๓ | ๑.๓๖ | ๖.๓๐ | ๑.๕๐ | ๒.๘๕** |
| ๑๖ | ๕.๒๕ | ๑.๓๘ | ๕.๕๘ | ๑.๓๘ | ๑.๐๖ | ๕.๘๐ | ๑.๘๕ | ๕.๑๓ | ๑.๒๓ | .๘๓ |
| ๑๗ | ๕.๘๓ | ๑.๑๑ | ๕.๓๕ | ๑.๑๘ | ๓.๕๑*** | ๕.๘๘ | ๑.๕๓ | ๕.๖๘ | ๑.๐๖ | ๕.๒๐*** |
| ๑๘ | ๕.๖๕ | ๑.๖๓ | ๖.๖๓ | .๓๖ | ๓.๓๖*** | ๕.๕๕ | ๑.๐๐ | ๖.๖๓ | .๖๒ | ๓.๖๓*** |
| ๑๙ | ๕.๘๕ | ๑.๑๕ | ๖.๓๖ | .๘๐ | ๑.๓๘ | ๖.๑๕ | .๘๘ | ๖.๕๘ | .๓๕ | ๒.๑๘* |
| เฉลี่ยรวม | ๑๐๐.๐๕ | ๑๖.๑๘ | ๑๑๖.๐๐ | ๘.๓๓ | ๕.๓๓*** | ๑๐๕.๖๘ | ๑๑.๑๕ | ๑๑๕.๓๐ | ๑๐.๒๐ | ๓.๘๘*** |

* p < .๐๕ , ** p < .๐๑ , *** p < .๐๐๑

ผลการเปรียบเทียบแนวคิดหรือทัศนคติที่มีต่อ พ่อ แม่ กลุ่มปกติที่มีทัศนคติต่อ พ่อ และแม่
ดีกว่ากลุ่มรกรวมเพศ ทั้งสองกลุ่มมีความแตกต่างกันอย่างมีนัยสำคัญที่ระดับ .๐๐๑

รูปที่ ๑ กราฟแสดงคะแนนเฉลี่ยของทัศนคติระหว่างกลุ่มรักรวมเพศและกลุ่มปกติที่มีต่อ


พอ



กลุ่มรักรวมเพศ

กลุ่มปกติ

รูปที่ ๒ กราฟแสดงคะแนนเฉลี่ยของทัศนคติระหว่างกลุ่มรักรวมเพศกับกลุ่มปกติที่มีต่อ ๒๓



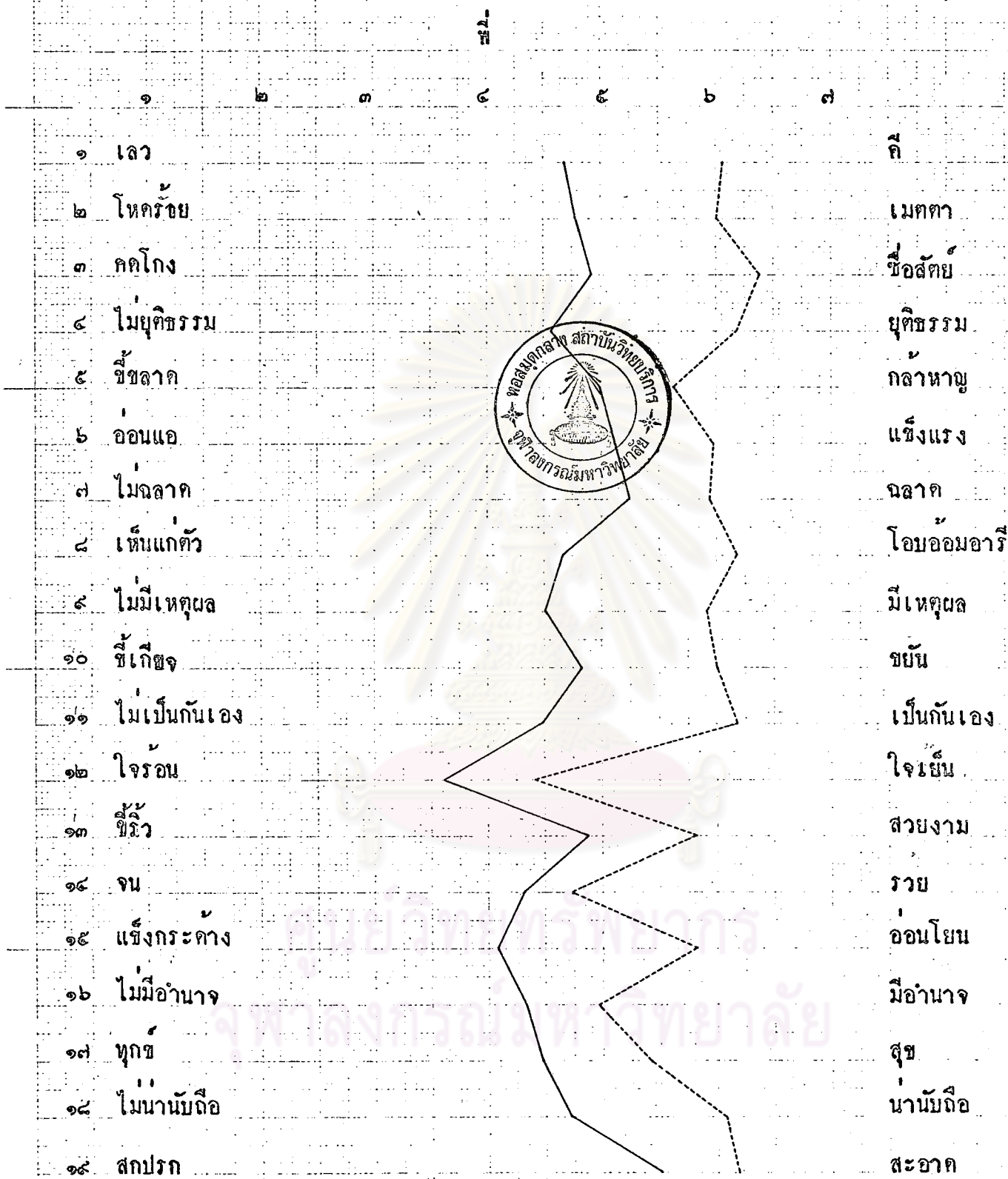
ตารางที่ ๑-๔

แสดงการเปรียบเทียบค่าสถิติขั้นมูลฐาน และค่าที (t) ในกันทันคิตที่มี
 คือ ฟี่และน้อง ซึ่งวัดได้จากซีแมนติกคิตฟเพอร์เรนเซียลสเกล จากกลุ่มรัก
 รวมเพศและกลุ่มปกติ

| ข้อ | ฟี่ | | | | | น้อง | | | | |
|-----------|----------------|------|-----------|------|---------|----------------|------|-----------|------|---------|
| | กลุ่มรักรวมเพศ | | กลุ่มปกติ | | t | กลุ่มรักรวมเพศ | | กลุ่มปกติ | | |
| | \bar{X} | S.D. | \bar{X} | S.D. | | \bar{X} | S.D. | \bar{X} | S.D. | t |
| ๑ | ๔.๖๙ | ๑.๓๓ | ๖.๐๖ | ๑.๐๘ | ๔.๗๒*** | ๕.๒๓ | ๑.๓๖ | ๖.๐๖ | .๘๘ | ๒.๘๘** |
| ๒ | ๔.๗๘ | ๑.๓๔ | ๖.๐๐ | .๘๘ | ๔.๖๑*** | ๔.๙๗ | ๑.๔๓ | ๖.๐๐ | ๑.๐๓ | ๓.๒๙*** |
| ๓ | ๔.๙๒ | ๑.๔๒ | ๖.๓๘ | .๘๘ | ๕.๒๓*** | ๔.๙๗ | ๑.๔๕ | ๖.๒๑ | .๙๓ | ๔.๐๑*** |
| ๔ | ๔.๕๖ | ๑.๕๙ | ๖.๑๘ | .๗๙ | ๕.๖๖*** | ๔.๖๓ | ๑.๔๐ | ๕.๙๗ | .๘๘ | ๔.๕๙*** |
| ๕ | ๕.๐๐ | ๑.๖๒ | ๕.๖๒ | ๑.๓๗ | ๑.๗๓ | ๔.๕๓ | ๑.๖๓ | ๕.๗๑ | ๑.๗๒ | ๓.๑๕** |
| ๖ | ๕.๑๑ | ๑.๗๕ | ๕.๙๗ | ๑.๑๒ | ๒.๖๖* | ๔.๖๓ | ๑.๗๒ | ๕.๗๔ | ๑.๕๐ | ๒.๗๑** |
| ๗ | ๕.๒๕ | ๑.๑๖ | ๕.๙๔ | .๙๔ | ๒.๗๕** | ๔.๙๓ | ๑.๒๑ | ๕.๗๔ | ๑.๐๘ | ๒.๘๓** |
| ๘ | ๔.๖๖ | ๑.๕๙ | ๖.๑๘ | .๙๒ | ๕.๑๐*** | ๔.๘๐ | ๑.๔๕ | ๖.๑๘ | .๘๘ | ๔.๕๑*** |
| ๙ | ๔.๕๐ | ๑.๘๙ | ๕.๙๑ | ๑.๑๒ | ๓.๘๒*** | ๔.๕๗ | ๑.๔๘ | ๕.๘๒ | ๑.๐๗ | ๓.๘๖*** |
| ๑๐ | ๔.๘๓ | ๑.๕๒ | ๖.๐๐ | .๙๑ | ๓.๙๓*** | ๔.๓๐ | ๑.๖๐ | ๕.๔๗ | ๑.๕๐ | ๓.๐๑** |
| ๑๑ | ๔.๔๗ | ๑.๖๑ | ๖.๑๘ | ๑.๑๒ | ๕.๑๗*** | ๕.๓๗ | ๑.๒๕ | ๖.๓๐ | .๘๘ | ๓.๓๗*** |
| ๑๒ | ๓.๖๑ | ๑.๗๘ | ๔.๕๑ | ๑.๘๗ | ๑.๘๓ | ๔.๐๓ | ๑.๗๔ | ๔.๓๒ | ๑.๘๓ | .๖๕ |
| ๑๓ | ๔.๘๙ | ๑.๒๐ | ๕.๘๒ | .๘๒ | ๓.๘๓*** | ๔.๘๗ | .๙๙ | ๕.๘๘ | .๘๗ | ๔.๓๕*** |
| ๑๔ | ๔.๓๑ | .๙๗ | ๔.๗๔ | ๑.๒๗ | ๑.๕๙ | ๔.๓๐ | ๑.๐๔ | ๔.๕๑ | ๑.๑๔ | .๕๑ |
| ๑๕ | ๔.๐๘ | .๖๑ | ๕.๘๒ | ๑.๒๕ | ๕.๐๘*** | ๔.๖๐ | ๑.๖๕ | ๕.๗๔ | ๑.๐๑ | ๓.๒๘** |
| ๑๖ | ๔.๓๓ | ๑.๖๘ | ๔.๙๗ | ๑.๔๐ | ๑.๗๒ | ๓.๒๐ | ๑.๕๘ | ๔.๔๗ | ๑.๔๔ | ๓.๓๕*** |
| ๑๗ | ๔.๔๗ | ๑.๑๙ | ๕.๕๑ | ๑.๑๙ | ๓.๓๐*** | ๔.๙๓ | ๑.๑๒ | ๕.๔๗ | ๑.๒๒ | ๑.๘๔ |
| ๑๘ | ๔.๗๒ | ๑.๕๑ | ๖.๐๖ | .๘๘ | ๔.๘๖*** | ๔.๖๐ | ๑.๔๕ | ๕.๕๐ | ๑.๐๔ | ๒.๘๓** |
| ๑๙ | ๕.๕๐ | ๑.๒๖ | ๖.๑๘ | .๘๒ | ๒.๖๘** | ๕.๔๓ | .๙๖ | ๖.๑๘ | .๘๒ | ๓.๓๒*** |
| เฉลี่ยรวม | ๔.๘๘ | ๑.๒๒ | ๕.๙๔ | ๑.๑๔ | ๖.๘๓*** | ๔.๘๗ | ๑.๐๙ | ๕.๖๘ | ๑.๐๒ | ๕.๐๕*** |

* p < .๐๕ , ** p < .๐๑ , *** p < .๐๐๑


ผลการเปรียบเทียบแนวคิดหรือทัศนคติที่มีต่อ ฟี่ และน้อง กลุ่มปกติมีทัศนคติต่อฟี่และ
 น้องดีกว่ากลุ่มรักรวมเพศ ทั้งสองกลุ่มมีความแตกต่างกันอย่างมีนัยสำคัญที่ระดับ .๐๐๑



กลุ่มรักรวมเพศ
กลุ่มปกติ

รูปที่ ๔ กราฟแสดงคะแนนเฉลี่ยของทัศนคติระหว่างกลุ่มรักรวมเพศกับกลุ่มปกติที่มีต่อ

น้อง



ตารางที่ ๕-๖ แสดงการเปรียบเทียบคะแนนเฉลี่ยและส่วนเบี่ยงเบนมาตรฐาน และค่าที (t) เกี่ยวกับทัศนคติที่มีต่อ เพื่อนชายที่รักที่สุด และเพื่อนหญิงที่รักที่สุด ซึ่งวัดได้จากซีแมนติกดิฟเฟอเรนเชียลสเกล จากกลุ่มรักรวมเพศและกลุ่มปกติ


| ข้อ | เพื่อนชายที่รักที่สุด | | | | | เพื่อนหญิงที่รักที่สุด | | | | |
|-----------|-----------------------|-------|-----------|------|---------|------------------------|-------|-----------|-------|-------|
| | กลุ่มรักรวมเพศ | | กลุ่มปกติ | | t | กลุ่มรักรวมเพศ | | กลุ่มปกติ | | t |
| | \bar{X} | S.D. | \bar{X} | S.D. | | \bar{X} | S.D. | \bar{X} | S.D. | |
| ๑ | ๕.๗๕ | ๑.๓๐ | ๖.๓๓ | .๖๘ | ๒.๔๘* | ๖.๐๕ | ๑.๐๐ | ๖.๑๘ | .๘๓ | .๖๑ |
| ๒ | ๕.๔๐ | ๑.๓๖ | ๕.๘๓ | ๑.๐๐ | ๑.๖๐ | ๕.๔๐ | ๑.๐๔ | ๖.๐๕ | ๑.๐๐ | ๒.๘๘* |
| ๓ | ๕.๓๐ | ๑.๔๒ | ๖.๒๘ | .๘๘ | ๓.๗๐*** | ๕.๘๕ | .๙๔ | ๖.๑๐ | ๑.๐๐ | ๑.๑๖ |
| ๔ | ๕.๒๐ | ๑.๒๗ | ๖.๑๘ | .๗๗ | ๔.๑๕*** | ๕.๕๕ | ๑.๑๔ | ๕.๗๓ | ๑.๐๐ | .๗๓ |
| ๕ | ๕.๔๕ | ๑.๔๘ | ๖.๐๓ | ๑.๐๘ | ๑.๘๘ | ๕.๕๓ | ๑.๔๑ | ๕.๐๐ | ๑.๕๒ | ๑.๔๕ |
| ๖ | ๕.๔๕ | ๑.๓๐ | ๕.๙๕ | ๑.๑๘ | ๑.๘๐ | ๕.๑๓ | ๑.๔๕ | ๕.๙๓ | ๕.๕๑ | ๒.๓๕* |
| ๗ | ๕.๒๓ | ๑.๓๗ | ๖.๑๐ | .๖๖ | ๓.๖๕*** | ๕.๕๐ | ๑.๒๕ | ๕.๗๓ | .๙๒ | .๙๒ |
| ๘ | ๕.๑๓ | ๑.๔๙ | ๖.๑๐ | .๘๓ | ๓.๖๒*** | ๕.๖๘ | ๑.๑๕ | ๖.๐๓ | ๑.๐๖ | ๑.๔๒ |
| ๙ | ๕.๒๕ | ๑.๔๑ | ๖.๓๘ | .๗๓ | ๔.๔๘*** | ๕.๔๘ | ๑.๒๑ | ๕.๖๐ | ๑.๕๐ | .๔๑ |
| ๑๐ | ๕.๒๓ | ๑.๑๗ | ๕.๘๐ | ๑.๒๑ | ๒.๑๖* | ๕.๓๕ | ๑.๐๘ | ๕.๖๓ | ๑.๔๐ | ๑.๑๖ |
| ๑๑ | ๕.๖๓ | ๑.๔๘ | ๖.๕๕ | .๕๕ | ๓.๗๑*** | ๖.๐๓ | ๑.๖๘ | ๖.๑๕ | .๘๒ | .๕๘ |
| ๑๒ | ๕.๖๘ | ๑.๘๑ | ๕.๕๓ | ๑.๘๔ | .๓๗ | ๕.๘๕ | ๑.๔๖ | ๕.๕๓ | ๑.๙๙ | .๘๓ |
| ๑๓ | ๕.๕๘ | ๑.๑๔ | ๕.๓๓ | .๗๕ | ๑.๑๖ | ๕.๗๓ | .๙๕ | ๕.๔๘ | ๑.๑๒ | ๑.๐๘ |
| ๑๔ | ๕.๓๐ | ๑.๐๘ | ๕.๒๐ | ๑.๐๘ | .๕๒ | ๕.๖๘ | .๙๓ | ๕.๕๘ | ๑.๒๒ | .๔๑ |
| ๑๕ | ๕.๓๕ | ๑.๓๙ | ๕.๙๓ | .๖๙ | ๒.๓๕* | ๕.๓๕ | ๑.๓๑ | ๕.๕๘ | ๑.๑๒ | .๘๓ |
| ๑๖ | ๕.๐๘ | ๑.๖๗ | ๕.๑๐ | ๑.๑๑ | .๐๗ | ๓.๘๓ | ๑.๕๘ | ๕.๔๘ | ๑.๔๘ | ๑.๙๐ |
| ๑๗ | ๕.๘๘ | ๑.๒๑ | ๕.๕๕ | ๑.๐๐ | ๒.๓๒* | ๕.๐๕ | ๑.๐๗ | ๕.๒๘ | ๑.๑๘ | .๘๘ |
| ๑๘ | ๕.๕๐ | ๑.๒๑ | ๖.๐๓ | .๗๖ | ๒.๒๓* | ๕.๒๐ | ๑.๒๓ | ๕.๖๘ | .๙๓ | ๑.๒๕ |
| ๑๙ | ๕.๙๕ | .๙๗ | ๖.๐๘ | .๘๒ | .๖๒ | ๖.๐๕ | ๑.๐๒ | ๖.๔๓ | .๗๐ | ๑.๙๑ |
| เฉลี่ยรวม | ๑๐๐.๔๓ | ๑๔.๗๘ | ๑๐๐.๑๐ | ๙.๓๒ | ๓.๖๒*** | ๑๐๐.๒๘ | ๑๑.๔๔ | ๑๐๔.๙๕ | ๑๑.๕๖ | ๑.๘๐ |

*p < .๐๕ , **p < .๐๑ , ***p < .๐๐๑

ผลการเปรียบเทียบทัศนคติที่มีต่อเพื่อนชายที่รักที่สุด กลุ่มปกติมีทัศนคติต่อเพื่อนชายดีกว่ากลุ่มรักรวมเพศ ทั้งสองกลุ่มแตกต่างกันอย่างมีนัยสำคัญทางสถิติที่ระดับ .๐๐๑ ทัศนคติที่มีต่อเพื่อนหญิงที่รักที่สุดไม่มีความแตกต่างกันอย่างมีนัยสำคัญที่ระดับ .๐๕


รูปที่ ๕ กราฟแสดงคะแนนเฉลี่ยของทัศนคติระหว่างกลุ่มรักร่วมเพศกับกลุ่มปกติที่มคอ. ๒๔

เพื่อนชายที่รักที่สุด



— กลุ่มรักร่วมเพศ
 - - - - - กลุ่มปกติ

รูปที่ ๖ กราฟแสดงคะแนนเฉลี่ยของทัศนคติระหว่างกลุ่มรักรวมเพศกับกลุ่มปกติที่มีต่อเพื่อนหญิงที่รักที่สุด



กลุ่มรักรวมเพศ

กลุ่มปกติ

ตารางที่ ๗-๔ แสดงการเปรียบเทียบคะแนนเฉลี่ยและส่วนเบี่ยงเบนมาตรฐาน และมีค่าที (t) เกี่ยวกับทัศนคติที่มีต่อ ผู้ชายทั่วไป และผู้หญิงทั่วไป ซึ่งวัดได้จาก ซีแมนติกดิฟเฟอเรนเชียลสเกล จากกลุ่มรกรวมเพศและกลุ่มปกติ


| ข้อ | ผู้ชายทั่วไป | | | | t | ผู้หญิงทั่วไป | | | | |
|-----------|---------------|-------|-----------|-------|---------|---------------|-------|-----------|-------|--------|
| | กลุ่มรกรวมเพศ | | กลุ่มปกติ | | | กลุ่มรกรวมเพศ | | กลุ่มปกติ | | |
| | \bar{X} | S.D. | \bar{X} | S.D. | | \bar{X} | S.D. | \bar{X} | S.D. | t |
| ๑ | ๔.๓๓ | ๑.๔๓ | ๕.๕๕ | ๑.๑๒ | ๒.๘๗** | ๕.๓๐ | ๑.๓๕ | ๕.๗๕ | .๘๘ | ๑.๗๐ |
| ๒ | ๔.๕๓ | ๑.๑๘ | ๕.๐๕ | ๑.๔๑ | ๑.๘๐ | ๕.๑๘ | ๑.๒๐ | ๕.๕๐ | ๑.๕๐ | ๑.๐๗ |
| ๓ | ๓.๘๓ | ๑.๒๒ | ๕.๐๘ | ๑.๖๓ | ๓.๑๖** | ๔.๗๘ | ๑.๓๗ | ๕.๖๐ | ๑.๒๔ | ๒.๘๒** |
| ๔ | ๔.๒๐ | ๑.๕๐ | ๕.๒๘ | ๑.๕๓ | ๓.๑๗** | ๔.๕๕ | ๑.๔๕ | ๕.๑๐ | ๑.๕๓ | ๑.๖๕ |
| ๕ | ๕.๑๐ | ๑.๑๑ | ๕.๘๓ | ๑.๕๒ | ๑.๐๘ | ๓.๗๐ | ๑.๒๘ | ๔.๕๓ | ๑.๕๕ | ๒.๕๕** |
| ๖ | ๕.๕๓ | .๘๕ | ๕.๘๓ | ๑.๕๐ | ๑.๐๗ | ๓.๕๓ | ๑.๕๗ | ๔.๔๕ | ๑.๖๓ | ๒.๕๕** |
| ๗ | ๕.๐๘ | ๑.๒๗ | ๕.๕๕ | ๑.๕๒ | ๑.๕๒ | ๕.๑๐ | ๑.๓๒ | ๕.๖๐ | .๘๗ | ๑.๘๓ |
| ๘ | ๔.๒๓ | ๑.๗๕ | ๕.๕๕ | ๑.๔๗ | ๓.๖๗*** | ๕.๒๕ | ๑.๓๖ | ๕.๖๓ | ๑.๔๑ | ๑.๒๑ |
| ๙ | ๔.๓๘ | ๑.๖๔ | ๕.๖๕ | ๑.๒๐ | ๓.๘๘*** | ๔.๕๘ | ๑.๖๗ | ๔.๗๕ | ๑.๗๘ | .๔๕ |
| ๑๐ | ๔.๑๕ | ๑.๖๔ | ๕.๑๘ | ๑.๖๓ | ๒.๘๑** | ๔.๘๕ | ๑.๓๔ | ๕.๒๓ | ๑.๓๗ | .๘๑ |
| ๑๑ | ๔.๘๓ | ๑.๖๖ | ๕.๘๓ | ๑.๒๘ | ๒.๗๑** | ๕.๒๕ | ๑.๔๘ | ๕.๕๕ | ๑.๕๒ | .๘๐ |
| ๑๒ | ๓.๕๘ | ๑.๗๘ | ๔.๐๕ | ๑.๗๓ | ๑.๒๑ | ๔.๖๓ | ๑.๓๕ | ๔.๒๕ | ๑.๗๗ | ๑.๐๖ |
| ๑๓ | ๕.๒๓ | ๑.๑๗ | ๕.๑๓ | ๑.๐๘ | .๔๐ | ๕.๔๕ | ๑.๑๔ | ๕.๘๓ | .๘๕ | ๑.๖๐ |
| ๑๔ | ๔.๑๘ | .๘๖ | ๔.๖๓ | ๑.๓๔ | ๑.๗๘ | ๔.๓๕ | .๕๓ | ๔.๗๓ | .๘๕ | ๒.๑๕* |
| ๑๕ | ๔.๑๘ | ๑.๔๘ | ๕.๓๘ | ๑.๒๖ | ๓.๘๐*** | ๕.๒๓ | ๑.๑๑ | ๕.๕๐ | ๑.๒๘ | ๑.๐๓ |
| ๑๖ | ๔.๕๓ | ๑.๖๓ | ๕.๒๘ | ๑.๒๕ | ๒.๗๒* | ๓.๖๓ | ๑.๖๗ | ๔.๕๓ | ๑.๕๒ | ๒.๕๒* |
| ๑๗ | ๔.๖๕ | ๑.๑๗ | ๕.๑๕ | ๑.๕๔ | ๑.๖๓ | ๔.๘๘ | ๑.๐๖ | ๔.๘๕ | ๑.๓๗ | .๔๖ |
| ๑๘ | ๔.๔๓ | ๑.๔๘ | ๕.๓๕ | ๑.๔๘ | ๒.๗๘** | ๔.๗๕ | ๑.๒๖ | ๕.๒๘ | ๑.๓๔ | ๑.๘๐ |
| ๑๙ | ๔.๘๐ | ๑.๓๐ | ๕.๔๘ | ๑.๓๖ | ๑.๘๓ | ๕.๗๓ | ๑.๐๒ | ๕.๘๓ | ๑.๑๕ | .๘๒ |
| เฉลี่ยรวม | ๔๖.๖๐ | ๑๓.๘๐ | ๑๐๐.๒๘ | ๑๗.๕๑ | ๓.๘๕*** | ๘๐.๘๐ | ๑๑.๕๕ | ๘๘.๔๘ | ๑๖.๔๓ | ๒.๓๕* |

* p < .๐๕ ** p < .๐๑ *** p < .๐๐๑

*** p .๐๐๑ ผลการเปรียบเทียบทัศนคติที่มีต่อผู้ชายทั่วไป กลุ่มปกติมีทัศนคติต่อผู้ชายทั่วไปดีกว่ากลุ่มรกรวมเพศ ทั้งสองกลุ่มมีความแตกต่างกันอย่างมีนัยสำคัญที่ระดับ .๐๐๑


* p .๐๕ ในทัศนคติที่มีต่อผู้หญิงทั่วไป กลุ่มปกติมีทัศนคติต่อผู้หญิงทั่วไปดีกว่ากลุ่มรกรวมเพศ ทั้งสองกลุ่มมีความแตกต่างกันอย่างมีนัยสำคัญที่ระดับ .๐๕

ผู้ชายทั่วไป



กลุ่มรักรวมเพศ
กลุ่มปกติ

ผู้หญิงทั่วไป



กลุ่มรกร่วมเพศ

กลุ่มปกติ


ตารางที่ ๕ แสดงการเปรียบเทียบคะแนนเฉลี่ยและส่วนเบี่ยงเบนมาตรฐาน และค่า t ในคานแนวกติที่มีต่อตัวข้าพเจ้า ซึ่งวัดได้จาก ซีเมนติกดิลิเพอร์-เรนเชียลสเกล จากกลุ่มรกรวมเพศและกลุ่มปกติ

| ร ขอ | กลุ่มรกรวมเพศ | | กลุ่มปกติ | | t |
|---------------|---------------|-------|-----------|-------|---------|
| | \bar{X} | S.D. | \bar{X} | S.D. | |
| ๑ | ๔.๗๓ | ๑.๓๖ | ๕.๕๐ | .๙๒ | ๒.๙๘** |
| ๒ | ๕.๕๘ | ๑.๒๒ | ๕.๙๐ | .๙๔ | ๑.๓๓ |
| ๓ | ๕.๔๘ | ๑.๑๔ | ๖.๒๘ | .๘๔ | ๓.๕๙*** |
| ๔ | ๕.๔๘ | ๑.๐๕ | ๖.๑๘ | .๙๗ | ๓.๑๐** |
| ๕ | ๓.๗๘ | ๑.๔๘ | ๕.๗๐ | ๑.๐๐ | ๖.๘๖*** |
| ๖ | ๓.๙๓ | ๑.๕๙ | ๕.๖๘ | ๑.๒๗ | ๕.๔๔*** |
| ๗ | ๔.๗๓ | ๑.๐๕ | ๕.๕๕ | .๙๘ | ๓.๖๕*** |
| ๘ | ๕.๕๓ | ๑.๒๓ | ๖.๐๘ | .๗๘ | ๒.๓๙* |
| ๙ | ๕.๔๘ | ๑.๒๐ | ๖.๐๕ | ๑.๐๕ | ๒.๒๘* |
| ๑๐ | ๔.๖๓ | ๑.๒๖ | ๕.๔๓ | ๑.๓๘ | ๒.๗๑* |
| ๑๑ | ๕.๙๕ | ๑.๑๒ | ๖.๔๘ | .๕๕ | ๒.๖๗* |
| ๑๒ | ๔.๐๓ | ๑.๙๗ | ๓.๕๐ | ๒.๑๐ | ๑.๑๕ |
| ๑๓ | ๕.๑๓ | ๑.๑๙ | ๔.๙๓ | .๙๘ | .๘๒ |
| ๑๔ | ๔.๑๘ | .๙๕ | ๓.๙๘ | ๑.๓๗ | .๗๖ |
| ๑๕ | ๕.๕๘ | ๑.๑๔ | ๕.๘๘ | .๙๐ | ๑.๓๑ |
| ๑๖ | ๔.๐๕ | ๑.๖๓ | ๕.๑๐ | ๑.๓๗ | ๓.๑๒** |
| ๑๗ | ๔.๒๐ | ๑.๖๖ | ๕.๔๓ | ๑.๓๖ | ๓.๖๑*** |
| ๑๘ | ๔.๖๘ | ๑.๓๓ | ๕.๒๓ | ๑.๒๘ | ๑.๘๙ |
| ๑๙ | ๕.๖๘ | .๙๖ | ๖.๐๕ | .๘๖ | ๑.๘๔ |
| เฉลี่ย รวม | ๕๒.๗๘ | ๑๑.๑๖ | ๑๐๔.๗๘ | ๑๒.๓๑ | ๔.๕๑*** |

* $p < .๐๕$, ** $p < .๐๑$, *** $p < .๐๐๑$

ผลการเปรียบเทียบทัศนคติที่มีต่อตัวเอง กลุ่มปกติมีทัศนคติต่อตนเองดีกว่า
กลุ่มรกรวมเพศ ทั้งสองกลุ่มมีความแตกต่างกันอย่างมีนัยสำคัญที่ระดับ .๐๐๑

ตัวขั้วตัวเอง



_____ กลุ่มรักรวมเพศ

----- กลุ่มปกติ