

แบบแผนชีวิตชุมชนที่มีผลกระทบต่องานวิจัยพันธุ์ของสตรีกะเหรี่ยง  
ที่กิ่งอำเภอสวนผึ้ง จังหวัดราชบุรี



นางสาวเทวี สวรรยาธิปิติ

ศูนย์วิจัยทรัพยากร  
วิทยานิพนธ์นี้เป็นส่วนหนึ่งของการศึกษาตามหลักสูตรปริญญาสังคมวิทยาและมานุษยวิทยา  
ภาควิชาสังคมวิทยา และมานุษยวิทยา (สาขาวิชาประชากรศาสตร์)

บัณฑิตวิทยาลัย / จุฬาลงกรณ์มหาวิทยาลัย

พ.ศ. ๒๕๒๕

ISBN ๙๗๔ - ๕๖๐ - ๒๒๕๕ - ๘

011506

๒ 1581306X

THE EFFECT OF COMMUNITY'S WAY OF LIFE ON FERTILITY OF KAREN WOMAN

AT KING AMPHOE SUAN PHUNG

RATCHABURI PROVINCE

Miss Thewee Sawanyathipat

A Thesis Submitted in Partial Fulfillment of the Requirements  
for the Degree of Master of Arts (Demography)

Department of Sociology and Anthropology

Graduate School

Chulalongkorn University

1982



หัวข้อวิทยานิพนธ์

แบบแผนชีวิตชุมชนที่มีผลกระทบท่อภาวะเจริญพันธุ์ของสตรี  
กะเหรี่ยงที่กิ่งอำเภอสวนผึ้ง จังหวัดราชบุรี

โดย

นางสาวเทวี สวรรยาธิปิติ

แผนกวิชา


สังคมวิทยาและมานุษยวิทยา

อาจารย์ที่ปรึกษา

ผู้ช่วยศาสตราจารย์ นพวรรณ จงวัฒนา

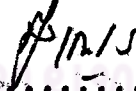
---


บัณฑิตวิทยาลัย อนุมัติให้วิทยานิพนธ์ฉบับนี้เป็นส่วนหนึ่งของการศึกษา  
ตามหลักสูตรปริญญาโทบัณฑิต

  
..... คณบดีบัณฑิตวิทยาลัย  
(รองศาสตราจารย์ ดร.สุประดิษฐ์ บุณนาค)

คณะกรรมการสอบวิทยานิพนธ์

  
..... ประธานกรรมการ  
(ศาสตราจารย์ ดร.พิทยา สายหู)

  
..... กรรมการ  
(รองศาสตราจารย์ ดร.นิพนธ์ เทพวัลย์)

  
..... กรรมการ  
(ผู้ช่วยศาสตราจารย์ นพวรรณ จงวัฒนา)

ลิขสิทธิ์ของบัณฑิตวิทยาลัย จุฬาลงกรณ์มหาวิทยาลัย

หัวข้อวิทยานิพนธ์	แบบแผนชีวิตชุมชนที่มีผลกระทบต่อภาวะเจริญพันธุ์ของสตรีกะเหรี่ยงที่กิ่งอำเภอสวนผึ้ง จังหวัดราชบุรี
ชื่อนิสิต	นางสาว เทวี สวรรยาธิปิติ
อาจารย์ที่ปรึกษา	ผู้ช่วยศาสตราจารย์ นพวรรณ จงวัฒนา
แผนกวิชา	สังคมวิทยาและมานุษยวิทยา
ปีการศึกษา	๒๕๒๔



บทคัดย่อ

วิทยานิพนธ์นี้มีวัตถุประสงค์ที่จะศึกษาถึงลักษณะการดำเนินชีวิตของบุคคลในชุมชนกะเหรี่ยงที่อาจมีผลกระทบต่อภาวะเจริญพันธุ์ของสตรีโดยได้พิจารณาข้อมูลทั่ว ๆ ไปทั้งในด้านที่เกี่ยวกับลักษณะทางประชากร เศรษฐกิจและสังคม ข้อมูลที่ใช้เป็นข้อมูลปฐมภูมิที่ผู้วิจัยได้เข้าไปเก็บรวบรวมด้วยตนเอง ในระหว่างเดือนมีนาคม - พฤษภาคม ๒๕๒๑ ประชากรที่ตกเป็นตัวอย่างมีทั้งสิ้น ๓๕๘ ครัวเรือน จากชาวกะเหรี่ยงทั้งหมด ๑๔ หมู่บ้าน ในตำบลสวนผึ้ง และตำบลบ้านบึง

ผลของการศึกษาถึงปัจจัยด้านเศรษฐกิจพบว่าสตรีกะเหรี่ยงเกือบทั้งหมดมีสามีที่ประกอบอาชีพเกี่ยวกับเกษตรกรรม จึงมีจำนวนบุตรเกิดรอดโดยเฉลี่ยสูงกว่าสตรีที่มีสามีประกอบอาชีพอื่น ๆ (๕.๒ คน) โดยเฉพาะสตรีที่มีสามีประกอบอาชีพรับราชการจะมีจำนวนบุตรเกิดรอดโดยเฉลี่ยน้อยที่สุด (๓.๐ คน) ความสัมพันธ์ดังกล่าวจะแปรผันไปบ้าง เมื่อพิจารณาในแต่ละหมวดอายุของสตรี แต่ถึงอย่างไรก็ตามสตรีที่มีสามีประกอบอาชีพเกษตรกรรมยังคงมีจำนวนบุตรเกิดรอดสูงกว่าทุกอาชีพอื่น สำหรับความสัมพันธ์ของอาชีพสตรีกับภาวะเจริญพันธุ์พบว่า ลักษณะการทำงาน of สตรีไม่ขัดต่อบทบาทและภาระในการมีบุตร จึงทำให้สตรีส่วนใหญ่ใน

สังคมกะเหรี่ยงทำงานในค่านการเกษตร ซึ่งเป็นส่วนที่ทำให้มีจำนวนบุตร เกิดโรค  
เฉียบสูงสุด (๕.๒ คน) สตรีเป็นส่วนหนึ่งของแรงงานในครัวเรือน เพราะ  
ลักษณะการทำงานไม่ต้องใช้เทคนิคในการผลิตหรือความรู้นานัก สำหรับสตรีที่  
ไม่ได้ประกอบอาชีพในปีที่เข้าไปสัมภาษณ์เป็นสตรีที่อายุน้อยและผ่านชีวิตสมรสมาไม่  
นานจึงมีจำนวนบุตรเกิดโรคค่อนข้างต่ำ (๓.๔ คน) ในด้านความสัมพันธ์ระหว่าง  
ที่ดินที่เป็นปัจจัยสำคัญในการผลิตกับภาวะเจริญพันธุ์พบว่า ความสัมพันธ์ดังกล่าวมี  
น้อยดังเช่น เมื่อพิจารณาถึงความเพียงพอของที่ดินที่ใช้กับทัศนคติในเรื่องจำนวน  
บุตรในอุดมคติจะค่อนข้างไกล เคียงกับระหว่างผู้ที่ไม่มีที่ดินตั้งแต่ ๔๐ ไร่ขึ้นไป (๔.๑ คน)  
และผู้ที่ไม่มีที่ดินเป็นของตนเอง (๔.๕ คน) รวมไปถึงการพิจารณารายได้ของคู่  
สมรสมีลักษณะของแบบแผนที่ไม่แน่นอนในกลุ่มของผู้มีรายได้ต่ำและรายได้ปานกลาง  
ทั้งนี้ เป็นเพราะแบบแผนชีวิตที่คลาดเคลื่อนในสังคมยกเว้นการพิจารณาจากผู้มีรายได้สูง  
จะเห็นได้ว่าภาวะเจริญพันธุ์จะเริ่มลดลงบ้างและเช่นเดียวกันกับการศึกษาถึงระดับ  
ฐานะทางเศรษฐกิจก็ไม่ได้เป็นเครื่องชี้ให้เห็นถึงภาวะเจริญพันธุ์ได้ ทั้งนี้เพราะ  
ระดับฐานะทางเศรษฐกิจในสังคมกะเหรี่ยงค่อนข้างไกล เรียกว่าความแตกต่างจึงมีอยู่  
น้อย โดยส่วนใหญ่จะอยู่ในระดับต่ำ

สำหรับปัจจัยทางค่านประชากร ปรากฏว่าอายุแรกสมรสมีความสัมพันธ์  
กับภาวะเจริญพันธุ์ กล่าวคือจำนวนบุตรเกิดโรคจะลดลงถ้าสตรีมีอายุแรกสมรส  
เพิ่มขึ้นและเมื่อพิจารณาในแต่ละหมวดอายุพบว่า ไคผล เช่นเดียวกันแต่ทั้งนี้จะเป็น  
แบบแผนค่อนข้างชัดเจนเฉพาะในกลุ่มอายุตอนต้นของสตรี ส่วนปัจจัยอื่น ๆ ที่เกี่ยวข้องกับประชากร เช่น ระยะเวลาการสมรสที่ยาวนาน สตรีใช้ชีวิตสมรสอยู่รวมกันกับ  
สามีตลอดเวลาทำให้สตรีมีโอกาสมีบุตรจำนวนมาก ภาวะเจริญพันธุ์จึงค่อนข้างสูง  
แต่จากการมีครอบครัวขนาดใหญ่ทำให้สุขภาพอนามัยทั้งของมารดาและทารกไม่ดี  
จึงทำให้มีการล้มเหลวของการตั้งครรภ์ในทุกกลุ่มอายุ ประสบการณ์ที่มีการตาย  
ของทารก ทำให้สตรีกะเหรี่ยงต้องมึบุตรทดแทนจำนวนที่ขาดหายไป ความรู้

ทัศนคติและการปฏิบัติในด้านวิธีการป้องกันการปฏิสนธิมีน้อยและมีความเชื่อที่ผิด ๆ ซึ่งเป็นอุปสรรคที่สำคัญทำให้สตรีกะเหรี่ยงไม่ค่อยยอมรับความรู้ใหม่ ๆ ที่เข้าไปเผยแพร่ ประกอบกับการเผยแพร่ความรู้เป็นไปอย่างไม่ทั่วถึง การปฏิบัติในด้านวิธีการป้องกันการปฏิสนธิจึงมีอยู่เฉพาะในหมู่บ้านที่อยู่ไม่ห่างไกลนักและสตรีที่กำลังปฏิบัติวิธีใดวิธีหนึ่งอยู่ไม่ใช่เพื่อการวางแผนครอบครัวแต่เป็นการใช้ปฏิบัติเมื่อสตรีได้มีบุตรในจำนวนมากแล้ว

ในด้านปัจจัยทางสังคม เมื่อพิจารณาถึงการศึกษาของคู่สมรส ปรากฏว่าส่วนใหญ่เป็นกลุ่มชนที่มีการศึกษาอยู่ในระดับต่ำ ดังนั้นเมื่อศึกษาถึงการศึกษาของสามีของสตรีชาวกะเหรี่ยง สตรีส่วนใหญ่ที่มีสามีไม่เคยได้รับการศึกษามีจำนวนบุตรเกิดรอดเฉลี่ยสูงสุด ๕.๖ คน และลดน้อยลงตามระดับการศึกษาที่เพิ่มขึ้น สำหรับการศึกษาศรีโคขอมูลที่แปรผันไปเนื่องมาจาก กลุ่มผู้หนึ่งส่วนน้อย ลักษณะการดำรงชีวิตที่คล้ายคลึงกัน สตรีอาจเคยเข้าโรงเรียนแต่ไม่ได้ใช้ความรู้ วิธีการดำเนินชีวิตจึงไม่แตกต่างกัน ยกเว้นสตรีที่มีความรู้มากกว่าระดับประถมศึกษาขึ้นไป ดังนั้นภาวะเจริญพันธ์ของสตรีที่มีระดับการศึกษาต่างกันจึงไม่แตกต่างกันมากนักยกเว้นสตรีที่มีความรู้สูงกวาระดับประถมศึกษาขึ้นไป และจากการที่สถานภาพทางการศึกษาคำเป็นสังคมชนบทจึงทำให้สังคมกะเหรี่ยงยังคงมีความเชื่อ ทัศนคติในสิ่งที่ยงายและไร้เหตุผลอยู่บางการเปลี่ยนแปลงแนววิถีชีวิตค่อนข้างช้า รวมไปถึงทัศนคติในการดำเนินชีวิตส่วนอื่น ๆ เช่น ทัศนคติของสตรีในเรื่องการไม่สมรส สตรีกะเหรี่ยงยังคงเห็นว่าเป็นสิ่งที่ไม่ดีนักในสังคม รวมทั้งลักษณะชนบประเพณีการสมรสไม่สิ้นเปลืองค่าใช้จ่าย สตรีมีโอกาสเลือกคู่ครองด้วยตนเองโดยคำนึงถึงความขยันขันแข็งในการประกอบอาชีพเป็นหลักใหญ่ ทั้งนี้เนื่องมาจากลักษณะของงานที่ต้องใช้แรงงานและความยากบั่นทอนเพียรเป็นหลักสำคัญ สตรีจึงสมรสมากกว่าการอยู่เป็นโสด สถานภาพการสมรสมั่นคงไม่ค่อยมีการหย่าร้างหรือแยกกันอยู่ แต่สตรีอาจจะสมรสใหม่เมื่อสถานภาพการสมรสเดิมสิ้นสุดลง

เมื่อพิจารณาจากทุก ๆ ปัจจัยประกอบกันจะเห็นได้ว่ากลุ่มชนชาวกะเหรี่ยง  
มีลักษณะแบบแผนการดำเนินชีวิตที่ค่อนข้างคล้ายคลึงกัน ความแตกต่างในสังคมมีน้อย  
มาก กล่าวคือเป็นสังคมเกษตรกรรมอยู่ในเขตชนบท คอยการศึกษายังคงมีความ  
เชื่อในเรื่องไสยศาสตร์อยู่สตรีมีโอกาไปติดต่อกับสังคมภายนอกน้อย  
สิ่งเหล่านี้เป็นผลกระทบที่ทำให้สตรีมีภาวะเจริญพันธ์ที่สูงได้



ศูนย์วิทยทรัพยากร  
จุฬาลงกรณ์มหาวิทยาลัย

Thesis Title     The Effect of Community's Way of Life on  
                    Fertility of Karen Woman at King Amphoe Suan  
                    Phung, Ratchaburi Province.

Name               Miss Thewee Sawanyathipat

Thesis Advisor   Assistant Professor Noppawan Chongwattana

Department       Sociology and Anthropology

Academic Year    1981



#### ABSTRACT

The objective of this research is to investigate the pattern of life in Karen community in Ratchaburi which may effect on the fertility of population. Considering the population, economic and social data collected by the researcher during March-May 1978. The 358 sample households are located in 14 villages of Tambon Suan Phung and Tambon Ban Bung.

The results of the study indicate that most Karen people are farmers, the others have different occupations. It shows that the average number of children ever born of the women whose husbands are in the agricultural business is the highest (5.2) and the average number of children ever born of women whose husbands are government official is the lowest (3.0). When the current age of women is controlled, the relationship between the husband occupations and number of children ever born is not significant. When considering the women's occupations and



fertility, it shows that the role on women as mothers is not obstructed by the nature of women's work since most of the Karen women work on the farm. And also because of the need of the agricultural labourers, it seems that the demand for a large number of children (5.2) still exists in the Karen society. In the group of the younger women with short duration of marriage, the average number of children ever born is quite small (3.4). It is also found that the relationship between the number of land owned and fertility is not very strong. Regarding the attitudes toward the ideal number of children, it is found that the ideal number of children of those who own more than 40 rai of land (4.1) and those who own no land (4.5) is not different. In addition, the number of children ever born of those who are in different levels of income does not much vary either. This might be because the different income does not make the different way of life.

Regarding the demographic characteristics, the results show that there is the relationship between age at marriage and the fertility. Ever married women whose age at first marriage is higher, their number of children ever born is smaller. The result is confirmed when the current age of ever married women is tabulated. In addition, the longer the duration of marriage is, the larger number of children ever born. However, the maternity and child health are not so well. The spontaneous

abortion and the infant mortality are found in every age group of ever married women. With this experience, the demand for large number of children still exists in Karen society. The rumour about knowledge, attitude and practice of family planning are also the obstacles for accepting of family planning practice. So the purpose of using of any contraceptive method is to stop having children after they have complete number of children but not for family planning.

Regarding the social characteristics of the couples, the educational attainment of Karen couples are quite low. Most of them have finished the primary level of education. However, there is some relationship between the education attainment and the fertility level. Ever married women whose husbands have never been attained any schooling have the largest number of children ever born (5.6). The higher level of education of the husbands is the lower number of children ever born. In addition to education of ever married women, it is found that the number of children ever born of the ever married women who have attained different levels of education is not much different. This is because the pattern of life of Karen population who have different socio-economic background is not much different, as mentioned before. The Karen religious belief is still animism and primitive. The social norm and value change very slowly such as the attitude toward marriage. The Karen women choose

their husbands by considering their diligence in making a living. And also the marriage custom does not cost them much, so most Karen women are married. However, the divorce and separation are not commonly found in Karen society but Karen women will get married again after their marriage status ending.

In conclusion, the pattern and the way of life of Karen population with different socio-economic background do not much vary. It is still uneducated society, since they believe in superstitions. They have little opportunities to contact with outside societies. These factors reflect to higher fertility of Karen population.



ศูนย์วิจัยทรัพยากร  
จุฬาลงกรณ์มหาวิทยาลัย



### กิติกรรมประกาศ

ผู้เขียนขอขอบพระคุณอย่างสูงต่อผู้ที่ให้ความสะดวกในการเข้าไปเก็บข้อมูล นับตั้งแต่เจ้าหน้าที่ของรัฐและประชาชนในท้องถิ่นโดยเฉพาะอย่างยิ่ง ปลัด องค์กร สงฆ์ประชา คุณนพแสน สมญาณนทนากุล กำนันเคชา จีช่วง ที่ให้ความอนุเคราะห์ ในด้านข้อมูลเบื้องต้น กำนันประภิต ใจบัวเพ็ญและครอบครัว กรุณาให้ที่พักพิงและ ความสะดวกในการเข้าไปเก็บข้อมูลในท้องถิ่นที่ห่างไกล คุณอุทัย คุณสินธุ์ คุณชัยวุฒิ นิลบดี และคุณพิทยา คงสุคนธ์ เอื้อเฟื้อที่พักในขณะที่เข้าไปยังหมู่บ้านต่าง ๆ และผู้ ที่จะดื่มมิไคสำหรับการเก็บรวบรวมข้อมูลครั้งนี้คือ คุณอุษา ชัยโชติชัยและคุณอรสา แสงทาว ซึ่งเป็นผู้ช่วยเหลือให้การสัมภาษณ์ครั้งนี้ลุล่วงไปด้วยดีรวมทั้ง คุณชูศักดิ์ มวงสวย ผู้ที่เป็นนักสัมภาษณ์และมีคุณเทศน์ที่มีความสามารถ อนึ่ง ผู้เขียนขอขอบ พระคุณชาวกะเหรี่ยงทั้งหมดที่ให้ความร่วมมืออย่างดียิ่งในการตอบแบบสอบถามและให้ ความรู้เกี่ยวกับชนบประเพณีซึ่งเป็นลักษณะเฉพาะของชาวกะเหรี่ยงอาที นายปู่ บุญกร นางเย็น บุญเลิศ นายสงค บุญเลิศ รวมทั้งคุณคำรงค์ บุญเลิศ ซึ่งช่วยใน การเขียนแผนที่

ตลอดเวลาของการทำวิทยานิพนธ์ฉบับนี้ ผู้เขียนได้รับความกรุณาเป็น อย่างสูง จากผู้ช่วยศาสตราจารย์ นพวรรณ จงวัฒนา ในการให้คำปรึกษาแนะนำ และแก้ไขข้อบกพร่องต่าง ๆ อย่างใกล้ชิด รวมทั้งศาสตราจารย์ ดร.พิทยา สายหู ที่ให้ข้อเสนอแนะในด้านที่เกี่ยวข้องกับลักษณะการดำเนินชีวิตของชาวกะเหรี่ยง โดยตรงและรองศาสตราจารย์ ดร.นิพนธ์ เทพวัลย์ ซึ่งเป็นคณะกรรมการในการ ตรวจสอบวิทยานิพนธ์กรุณาให้ข้อคิดและชี้แนะให้เห็นถึงข้อบกพร่องต่าง ๆ นอกจากนี้ ผู้เขียนได้รับความช่วยเหลือเป็นอย่างดีจาก คุณระพีพรรณ หุ่นพานิช คุณจันทร์เพ็ญ แสงเทียนฉาย คุณศิริวรรณ ทิริบุญ คุณชัยวิทย์ วะสุต และเจ้าหน้าที่ธุรการ

ทุกท่านของสถาบันประชากรศาสตร์ จุฬาลงกรณ์มหาวิทยาลัย รวมทั้งผู้มีได้  
กล่าวนามไว้ ณ ที่นี้ได้ให้ความอนุเคราะห์ด้วยดี

ท้ายที่สุด ผู้เขียนขอกราบขอบพระคุณอย่างสูงต่อคุณแม่ที่กรุณาให้คำ  
กระตุ้นเตือนและสนับสนุนทั้งทางคานกำลังใจ ความคิดและกำลังทรัพย์รวมทั้ง  
เพื่อนผู้ปรารถนาดีที่ช่วยให้คำตักเตือนและให้การสนับสนุนตลอดมาเพื่อให้วิทยานิพนธ์  
ฉบับนี้สำเร็จลุล่วงสมดังวัตถุประสงค์แห่งการศึกษา



ศูนย์วิทยทรัพยากร  
จุฬาลงกรณ์มหาวิทยาลัย

สารบัญ



	หน้า
บทคัดย่อภาษาไทย .....	ก
บทคัดย่อภาษาอังกฤษ .....	จ
กิตติกรรมประกาศ .....	ญ
รายการตารางประกอบ .....	ฉ
รายการแผนที่ประกอบ .....	ณ
บทที่	
๑. บทนำ .....	๑
ผลงานวิจัยที่เกี่ยวข้อง .....	๕
ขอบเขตของการวิจัย .....	๑๕
คำจำกัดความ .....	๒๐
๒. โครงสร้างสังคม วัฒนธรรม ประเพณี และลักษณะทั่วไปของชาวกะเหรี่ยง ประวัติ ความเป็นมาของชาวกะเหรี่ยง .....	๒๒
ลักษณะของหมู่บ้านต่าง ๆ ในเขตที่ตกเป็นตัวอย่าง .....	๒๘
วัฒนธรรมประเพณีและลักษณะการดำรงชีวิต .....	๔๔
ลักษณะทั่ว ๆ ไปของข้อมูล .....	๗๖
๓. ลักษณะทางเศรษฐกิจของประชากรที่มีผลกระทบต่อ ภาวะเจริญพันธุ์ อาชีพของสามี .....	๑๑๙
อาชีพของสตรี .....	๑๒๐
ลักษณะการถือครองที่ดิน .....	๑๒๓

	ขนาดของที่ดินที่ใช้ในการกสิกรรม .....	๑๒๙
	ความเพียงพอของที่ดินที่ใช้ในการกสิกรรม .....	๑๓๐
	รายได้ของครอบครัว .....	๑๓๒
	ระดับฐานะทางเศรษฐกิจ .....	๑๓๙
๔.	ปัจจัยด้านประชากรที่มีผลต่อภาวะเจริญพันธุ์	
	อายุเมื่อแรกสมรสของสตรี .....	๑๔๒
	ระยะเวลาของการสมรส .....	๑๔๔
	การตายของทารก .....	๑๕๐
	ความต้องการมีบุตรเพิ่ม .....	๑๕๓
	ความรู้ของสตรีเกี่ยวกับวิธีป้องกันการปฏิสนธิ .....	๑๕๔
	ทัศนคติที่มีต่อโครงการวางแผนครอบครัว .....	๑๕๖
	การปฏิบัติตนในด้านการป้องกันการปฏิสนธิ .....	๑๕๐
๕.	ปัจจัยด้านสังคมที่มีต่อภาวะเจริญพันธุ์	
	การศึกษา .....	๑๙๕
	ทัศนคติของหัวหน้าครัวเรือนในเรื่องเหตุทุกขรอน .....	๑๘๔
	ทัศนคติของสตรีในเรื่องการไม่สมรส .....	๑๘๓
	ทัศนคติของสตรีในเรื่องการหย่าร้าง .....	๑๘๖
	ทัศนคติในการเลือกคู่ครองของสตรี .....	๑๘๘
	ทัศนคติของสตรีในเรื่องชนบประเพณีต่าง ๆ ในหมู่บ้าน.....	๑๘๘
	จำนวนครั้งของการสมรสของสตรี .....	๒๐๒
๖.	สรุปการวิจัยและขอเสนอแนะ .....	๒๐๕

บรรณานุกรม ..... ๒๑๙

ภาคผนวก ..... ๒๒๙

ประวัติ ..... ๒๖๐



ศูนย์วิทยทรัพยากร  
จุฬาลงกรณ์มหาวิทยาลัย



รายการตารางประกอบ

ตารางที่ ๒

หน้า

๑.	แสดงจำนวนครีว เรือนในแต่ละหมู่บ้าน .....	๘๕
๒.	แสดงถึงบุคคลที่สัมภาษณ์ได้ .....	๘๖
๓.	แสดงถึงการประกอบอาชีพของหัวหน้าครีว เรือนและภรรยา	๘๗
๔.	แสดงถึงครีว เรือนเกษตรกรจำแนกตามชนิดของการเกษตร	๘๘
๕.	แสดงถึงจำนวนของหัวหน้าครีว เรือนที่ปลูกข้าว .....	
	และความเพียงพอของข้าวที่ใช้บริโภค .....	๘๙
๖.	แสดงถึงจำนวนที่ดินถือครองและจำนวนที่ดินที่ใช้ประกอบ	
	การเกษตรในปีที่ไปสัมภาษณ์ .....	๙๐
๗.	อัตราส่วนรอยของหัวหน้าครีว เรือนจำแนกตามฐานะทาง	
	เศรษฐกิจ .....	๙๑
๘.	แสดงถึงอัตราส่วนรอยของรายได้อครีว เรือนต่อปี .....	๙๒
๙.	อัตราส่วนรอยของครีว เรือนจำแนกตามประเภทของบุคคล	
	ที่อาศัย .....	๙๓
๑๐.	แสดงถึงลักษณะประเภทของครีว เรือน .....	๙๔
๑๑.	แสดงถึงลักษณะที่อยู่อาศัยภายหลังการสมรสของสตรี	
	ในระยะแรก .....	๙๕
๑๒.	แสดงถึงระดับการศึกษาของหัวหน้าครีว เรือนและภรรยา	๙๕
๑๓.	แสดงถึงการนับถือศาสนาของหัวหน้าครีว เรือนและภรรยา	๙๖
๑๔.	แสดงถึงความเชื่อในเรื่องไสยศาสตร์ของหัวหน้าครีว เรือน	๙๗
๑๕.	แสดงกลุ่มอายุของหัวหน้าครีว เรือน .....	๙๘
๑๖.	แสดงอายุโดยเฉลี่ยของหัวหน้าครีว เรือนและสตรีกะเหรี่ยง	
	ทั้งหมดที่สัมภาษณ์ได้ .....	๙๘

ตารางที่

หน้า

๑๗.	อัตราส่วนร้อยละของสตรีทั้งหมดจำแนกตามหมวดอายุ .....	๘๘
๑๘.	แสดงถึงสถานภาพของการสมรสของบุคคลที่สัมภาน์ได้ จำแนกตามอายุ .....	๑๐๐ - ๑๐๑
๑๙.	แสดงอายุแรกสมรสโดยเฉลี่ยของหัวหน้าครัวเรือนและสตรีที่ สัมภาน์ได้ .....	๑๐๑
๒๐.	แสดงถึงทัศนคติในการเลือกคูครองของสตรีกะเหรี่ยง และการให้สินสอดทองหมั้นจำแนกตามอายุ .....	๑๐๒
๒๑.	แสดงถึงจำนวนครั้งของการสมรสของสตรีกะเหรี่ยง จำแนกตามอายุ .....	๑๐๓
๒๒.	แสดงถึงทัศนคติของสตรีกะเหรี่ยงที่สัมภาน์ได้ทั้งหมด ในเรื่องการหย่าร้าง .....	๑๐๓
๒๓.	แสดงถึงจำนวนครั้งของการตั้งครรภ์ จำนวนบุตรคลอดมี ชีวิตและจำนวนบุตรที่ยังมีชีวิตอยู่ในปัจจุบันต่อมารดา หนึ่งคนโดยเฉลี่ยจำแนกตามอายุมารดา .....	๑๐๔
๒๔.	แสดงถึงจำนวนการตายของบุตรจำนวนบุตรที่มีชีวิตอยู่ใน ปัจจุบันและที่มีจำนวนบุตรที่คิดว่าเหมาะสมต่อมารดาแต่ละคน โดยเฉลี่ย .....	๑๐๕
๒๕.	แสดงถึงอัตราส่วนร้อยละของการคลอดครั้งล่าสุดของสตรีที่เคย สมรสจำแนกตามอายุปัจจุบันและสถานภาพของการคลอด .....	๑๐๖
๒๖.	แสดงถึงอัตราส่วนร้อยละของการคลอดครั้งล่าสุดของสตรีที่ เคยสมรส จำแนกตามอายุปัจจุบันและผู้ที่ทำคลอด .....	๑๐๗ - ๑๐๘
๒๗.	อัตราส่วนร้อยละของสตรีที่แสดงถึงการเลี้ยงดูทารกและระยะ เวลาการให้นมบุตร .....	๑๐๘

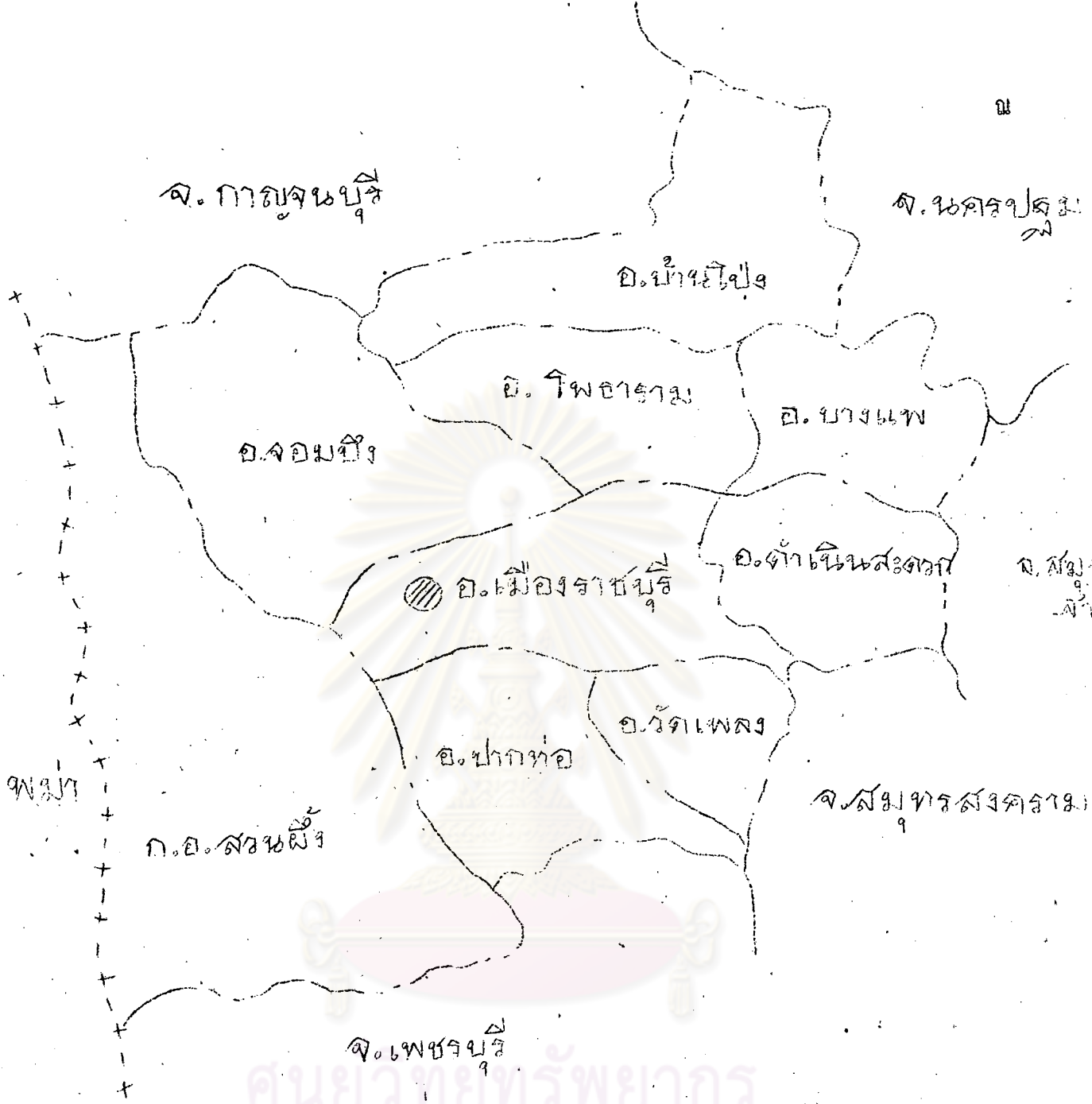
๒๕.	แสดงถึงอัตราส่วนร้อยละของทัศนคติหัวหน้าครัวเรือนที่มีต่อการวางแผนครอบครัว .....	๑๑๐.
๒๖.	แสดงถึงอัตราส่วนร้อยละของทัศนคติสตรีที่มีต่อการวางแผนครอบครัว .....	๑๑๑
๓๐.	แสดงถึงอัตราส่วนร้อยละของเหตุผลต่าง ๆ ที่สตรียอมรับและไม่ยอมรับวิธีการวางแผนครอบครัว .....	๑๑๒
๓๑.	แสดงถึงอัตราส่วนร้อยละของวิธีการวางแผนครอบครัวที่สตรีรู้จักด้วยตนเอง .....	๑๑๓
๓๒.	อัตราส่วนร้อยละของสตรี จำแนกตามวิธีป้องกันการปฏิสนธิที่รู้จัก .....	๑๑๔
๓๓.	แสดงถึงจำนวนและอัตราส่วนร้อยละของวิธีป้องกันการปฏิสนธิที่สตรีกำลังใช้ .....	๑๑๕
๓๔.	จำนวนบุตรเกิดรอดโดยเฉลี่ยต่อมารดาหนึ่งคน จำแนกตามอาชีพของสามีและอายุสตรี .....	๑๑๘
๓๕.	จำนวนบุตรเกิดรอดโดยเฉลี่ยต่อมารดาหนึ่งคน จำแนกตามอาชีพและอายุของภรรยา .....	๑๒๒
๓๖.	ครัวเรือนเกษตรกร จำแนกตามลักษณะการถือครองที่ดิน อายุของสตรีและบุตรเกิดรอดโดยเฉลี่ย .....	๑๒๔ - ๑๒๕
๓๗.	ครัวเรือนเกษตรกร จำแนกตามลักษณะการถือครองที่ดิน อายุของสตรีและบุตรที่ยังมีชีวิตอยู่โดยเฉลี่ย .....	๑๒๖
๓๘.	ขนาดของที่ดินที่ใช้ในการประกอบอาชีพ จำแนกตามอายุของสตรีและบุตรเกิดรอดโดยเฉลี่ย .....	๑๒๘ - ๑๒๙
๓๙.	ความเพียงพอของที่ดินที่ใช้ในการเพาะปลูกของเกษตรกรชาวกะเหรี่ยง จำแนกตามอายุของสตรีและบุตรเกิดรอดโดยเฉลี่ย .....	๑๓๑

๔๐.	จำนวนบุตรที่เหมาะสมที่สุดต่อสตรีในวัยเจริญพันธุ์ จำแนกตามขนาดของที่ดินที่ใช้ในการกสิกรรม ความเพียงพอของที่ดินและอายุของสตรี .....	๑๓๓
๔๑.	จำนวนบุตร เกิดรอดโดยเฉลี่ยต่อมารดาหนึ่งคน จำแนกตามรายได้ของครอบครัวและอายุของสตรี .....	๑๓๕ - ๑๓๖
๔๒.	จำนวนบุตร เกิดรอดโดยเฉลี่ยต่อมารดาหนึ่งคน จำแนกตามฐานะทางเศรษฐกิจของครอบครัว .....	๑๔๐
๔๓.	จำนวนบุตร เกิดรอดโดยเฉลี่ยของสตรีหนึ่งคน จำแนกตามอายุแรกสมรสและอายุปัจจุบันของสตรี .....	๑๔๕
๔๔.	จำนวนการตั้งครรภ์, จำนวนบุตร เกิดรอดโดยเฉลี่ยต่อมารดาหนึ่งคน จำแนกตามระยะเวลาของการสมรสและอายุของสตรี .....	๑๔๘ - ๑๔๙
๔๕.	จำนวนบุตร เกิดรอดโดยเฉลี่ยต่อมารดาหนึ่งคน จำแนกตามจำนวนการตายของทารกและอายุของสตรี .....	๑๕๑ -
๔๖.	อัตราส่วนรอยของสตรีผู้ให้สัมภาษณ์ ผู้ต้องการมีบุตรเพิ่ม และผู้ไม่ต้องการมีบุตรเพิ่ม จำแนกตามอายุจำนวนบุตรที่มีชีวิตอยู่ขณะนี้ .....	๑๕๕
๔๗.	แสดงถึงวิธีป้องกันการปฏิสนธิที่สตรีรู้จัก จำแนกตามอายุและบุตร เกิดรอดโดยเฉลี่ย .....	๑๕๗
๔๘.	จำนวนบุตร เกิดรอดโดยเฉลี่ยต่อมารดาหนึ่งคน จำแนกตามทัศนคติที่มีต่อการวางแผนครอบครัวและอายุของสตรี .....	๑๕๘
๔๙.	ทัศนคติของสามีต่อการวางแผนครอบครัว จำแนกตามอายุของสตรีและบุตร เกิดรอดโดยเฉลี่ย .....	๑๖๐

ตารางที่


หน้า

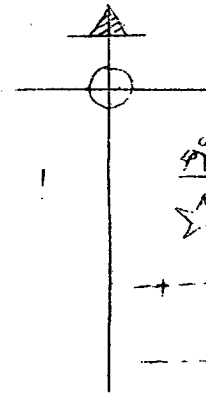
๕๐.	แสดงถึง เหตุผลของสตรีในวัยเจริญพันธุ์ที่ไม่ยอมรับวิธีการ ป้องกันการปฏิสนธิ จำแนกตามอายุและจำนวนบุตรเกิดรอด	๑๖๒ - ๑๖๓
๕๑.	เหตุผลของสตรีในวัยเจริญพันธุ์ที่ยอมรับวิธีการป้องกันการ ปฏิสนธิจำแนกตามอายุและจำนวนบุตรเกิดรอด.....	๑๖๗ - ๑๖๘
๕๒.	วิธีป้องกันการปฏิสนธิที่กำลังปฏิบัติ จำแนกตามอายุของสตรี และบุตรเกิดรอดโดยเฉลี่ย .....	๑๗๒ - ๑๗๓
๕๓.	อัตราส่วนรอยของยูก่าลังไซและไม่ใช้วิธีป้องกันการปฏิสนธิ จำแนกตามอายุและจำนวนบุตรที่คิดว่าเหมาะสม .....	๑๗๖
๕๔.	จำนวนบุตรเกิดรอดโดยเฉลี่ยต่อสตรีหนึ่งคน จำแนกตาม อายุของสตรีและระดับการศึกษาของสามี .....	๑๘๑
๕๕.	จำนวนบุตรเกิดรอดโดยเฉลี่ยต่อสตรีหนึ่งคน จำแนกตาม การศึกษาและอายุของสตรี .....	๑๘๓
๕๖.	ความเชื่อในเรื่องเหตุทุกขรอนต่าง ๆ จำแนกตามอายุของ หัวหน้าครัวเรือนและบุตรเกิดรอดโดยเฉลี่ย .....	๑๘๖ - ๑๘๗
๕๗.	วิธีการแก้ไขเหตุทุกขรอน จำแนกตามอายุของหัวหน้า ครัวเรือนและบุตรเกิดรอดโดยเฉลี่ย .....	๑๘๑ - ๑๘๒
๕๘.	ทัศนคติของสตรีที่สมรสแล้วที่มีต่อการไม่แต่งงานของหญิงโสด จำแนกตามอายุและบุตรเกิดรอดโดยเฉลี่ย .....	๑๘๕
๕๙.	ทัศนคติที่มีต่อการหย่าร้างของสตรีและบุตรเกิดรอดโดยเฉลี่ย	๑๘๗
๖๐.	บุตรเกิดรอดโดยเฉลี่ยต่อสตรีหนึ่งคน จำแนกตามอายุและ ทัศนคติที่มีต่อการเลือกคูครองอันดับที่ ๑ .....	๑๘๘ - ๒๐๐
๖๑.	ทัศนคติต่อประเพณีในหมู่บ้าน จำแนกตามอายุของสตรี และบุตรเกิดรอดโดยเฉลี่ย .....	๒๐๑
๖๒.	จำนวนครั้งการสมรสจำแนกตามอายุของสตรีและบุตรเกิด รอดโดยเฉลี่ย .....	๒๐๔



แผนที่ จังหวัดราชบุรี

เครื่องหมายบนแผนที่

-  ที่ตั้งจังหวัด
- + - + - เขตอำเภอ
- เขตจังหวัด
- เขตอำเภอ



คำอธิบาย

- ☆ ที่ตั้งอำเภอ
- +--+เขตประเทศ
- เขตจังหวัด
- - -เขตอำเภอ
- เขตตำบล

