


ผลของกรดมาเลอิกต่อการเกิดปฏิกิริยาพอลิเมอร์ไรเซชันของอะครีลาไมด์/กรดมาเลอิก
และค่าการดูดซึมน้ำ



นางสาวปวีณา เลิศจรรยากุล

ศูนย์วิทยทรัพยากร
จุฬาลงกรณ์มหาวิทยาลัย

วิทยานิพนธ์นี้เป็นส่วนหนึ่งของการศึกษาตามหลักสูตรปริญญาวิทยาศาสตรมหาบัณฑิต

สาขาวิชาเคมีเทคนิค ภาควิชาเคมีเทคนิค


คณะวิทยาศาสตร์ จุฬาลงกรณ์มหาวิทยาลัย

ปีการศึกษา 2547

ISBN 974-17-6635-1

ลิขสิทธิ์ของจุฬาลงกรณ์มหาวิทยาลัย

EFFECT OF MALEIC ACID ON ACRYLAMIDE/MALEIC ACID POLYMERIZATION
AND WATER ABSORPTION



Miss Paweena Lertchanyakul

ศูนย์วิทยทรัพยากร
จุฬาลงกรณ์มหาวิทยาลัย
A Thesis Submitted in Partial Fulfillment of the Requirements
for the Degree of Master of Science in Chemical Technology

Department of Chemical Technology

Faculty of Science


Chulalongkorn University

Academic Year 2004


ISBN 974-17-6635-1

หัวข้อวิทยานิพนธ์ ผลของกรดมาเลอิกต่อการเกิดปฏิกิริยาพอลิเมอไรเซชันของ
อะครีลาไมด์/กรดมาเลอิกและค่าการดูดซึมน้ำ
โดย นางสาวปวีณา เลิศจรรยากุล
สาขาวิชา เคมีเทคนิค
อาจารย์ที่ปรึกษา ศาสตราจารย์ ดร. สมศักดิ์ ดำรงค์เลิศ
อาจารย์ที่ปรึกษาร่วม ศาสตราจารย์ ดร. สุดา เกียรติกำจรวงศ์

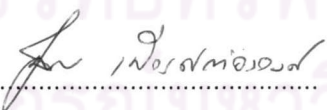
คณะวิทยาศาสตร์ จุฬาลงกรณ์มหาวิทยาลัย อนุมัติให้บัณฑิตวิทยาลัย ฉบับนี้
เป็นส่วนหนึ่งของการศึกษาตามหลักสูตรปริญญาวิทยาศาสตรบัณฑิต



..... คณบดีคณะวิทยาศาสตร์
(ศาสตราจารย์ ดร. เปี่ยมศักดิ์ เมณะเศวต)


คณะกรรมการสอบวิทยานิพนธ์


..... ประธานกรรมการ
(ศาสตราจารย์ ดร. ภัทรพรรณ ประศาสน์สารกิจ)


..... อาจารย์ที่ปรึกษา
(ศาสตราจารย์ ดร. สมศักดิ์ ดำรงค์เลิศ)


..... อาจารย์ที่ปรึกษาร่วม
(ศาสตราจารย์ ดร. สุดา เกียรติกำจรวงศ์)


..... กรรมการ
(รองศาสตราจารย์ ดร. อรวรรณ ชัยลภากุล)


..... กรรมการ
(ผู้ช่วยศาสตราจารย์ ดร. สุภาภรณ์ นพคุณดิลกรัตน์)

ปวีณา เลิศจรรยากุล : ผลของกรดมาเลอิกต่อการเกิดปฏิกิริยาพอลิเมอไรเซชันของอะครี
ลาไมด์/กรดมาเลอิกและค่าการดูดซึมน้ำ (EFFECT OF MALEIC ACID ON
ACRYLAMIDE/MALEIC ACID POLYMERIZATION AND WATER ABSORPTION)

อาจารย์ที่ปรึกษา : ศาสตราจารย์ ดร.สมศักดิ์ ดำรงค์เลิศ, อาจารย์ที่ปรึกษาร่วม :

ศาสตราจารย์ ดร.สุดา เกียรติกำจรวงศ์, จำนวน 100 หน้า. ISBN 974-17-6635-1

ไฮโดรเจลของโคพอลิเมอร์อะครีลาไมด์/กรดมาเลอิกสังเคราะห์โดยปฏิกิริยาโคพอลิเมอไร
เซชันแบบอนุพลีอิสระ ริเริ่มปฏิกิริยาโดยคูรีดอกซ์แอมโมเนียมเปอร์ซัลเฟตและเอ็น,เอ็น,เอ็น',เอ็น'-
เทตระเมทิลเอทิลีนไดอะมีน สารเชื่อมขวางคือ เอ็น,เอ็น',-เมทิลีนบิสอะครีลาไมด์และใช้ก๊าซ
ไนโตรเจนที่อัตราการไหลต่าง ๆ ในการเกิดปฏิกิริยา ภาวะที่เกิดปฏิกิริยาโคพอลิเมอไรเซชันคือ
ความเร็วรอบในการกวน 250 รอบต่อนาที อุณหภูมิ 45 องศาเซลเซียสภายใต้บรรยากาศ
ไนโตรเจนภายในระยะเวลา 30 นาที กำจัดน้ำภายในโครงสร้างของโคพอลิเมอร์ที่สังเคราะห์ได้
โดยเมทานอลและอบที่อุณหภูมิ 60 องศาเซลเซียสในเตาอบเป็นเวลา 24 ชั่วโมง ตัวแปรสำคัญที่มี
ผลต่อการเกิดปฏิกิริยาที่ศึกษาในงานวิจัยนี้ได้แก่ ปริมาณกรดมาเลอิก ปริมาณสารริเริ่มปฏิกิริยา
ปริมาณสารริเริ่มปฏิกิริยาร่วม ปริมาณสารเชื่อมขวาง อัตราการไหลของก๊าซไนโตรเจน อุณหภูมิที่
เหมาะสมในการเกิดปฏิกิริยาและระยะเวลาที่เกิดปฏิกิริยา วัดค่าการดูดซึมน้ำของโคพอลิเมอร์ที่
สังเคราะห์ได้ในน้ำกลั่น ทดสอบการดูดซับสีย้อมประเภทแคตไอออน คือ CI BB 41 11154
ศึกษาเกี่ยวกับประเภทของกลไกการแพร่ของน้ำเข้าสู่โคพอลิเมอร์ ศึกษาลักษณะเฉพาะของโคพอ
ลิเมอร์ที่สังเคราะห์ได้โดย FTIR และ SEM ใช้เทคนิคไซคลิกโวลแทมเมตรีในการตรวจสอบการเกิด
ปฏิกิริยารีดอกซ์ของมอนอเมอร์, มอนอเมอร์ร่วม, สารเชื่อมขวาง, สารริเริ่มปฏิกิริยา และกลไกการ
เกิดปฏิกิริยา โคพอลิเมอร์ที่มีค่าดูดซึมน้ำสูงสุด คือ 310 ± 10 กรัมต่อกรัมน้ำหนักพอลิเมอร์แห้ง
สังเคราะห์ โดยใช้ปริมาณสารต่าง ๆ ดังต่อไปนี้ อัตราส่วนโดยโมลของอะครีลาไมด์ต่อกรดมาเล
อิก เท่ากับ 0.92 ต่อ 0.08 ปริมาณสารเชื่อมขวางร้อยละ 1 โดยน้ำหนักมอนอเมอร์ทั้งสอง ปริมาณ
สารริเริ่มปฏิกิริยาร้อยละ 1 โดยน้ำหนักมอนอเมอร์ทั้งสองและปริมาณสารริเริ่มปฏิกิริยาร่วมร้อย
ละ 10 โดยน้ำหนักมอนอเมอร์ทั้งสอง โคพอลิเมอร์ที่สังเคราะห์ได้สามารถดูดซับสีย้อมประภ
ทแคตไอออนได้ กลไกในการแพร่ของน้ำเข้าสู่พอลิเมอร์เป็นการแพร่แบบนอนฟิกเกียน จากไซคลิก
โวลแทมเมแกรมแสดงให้เห็นว่าอะครีลาไมด์มีสมบัติเป็นตัวให้อิเล็กตรอนและกรดมาเลอิกมีสมบัติ
เป็นตัวรับอิเล็กตรอน

ภาควิชา.....เคมีเทคนิค..... ลายมือชื่อนิสิต.....ปวีณา.....เลิศจรรยากุล.....
สาขาวิชา.....เคมีเทคนิค..... ลายมือชื่ออาจารย์ที่ปรึกษา.....
ปีการศึกษา.....2547..... ลายมือชื่ออาจารย์ที่ปรึกษาร่วม.....

4572375823: MAJOR CHEMICAL TECHNOLOGY

KEYWORD: HYDROGEL/ POLY(ACRYLAMIDE/MALEIC ACID)

PAWEENA LERTCHANYAKUL: EFFECT OF MALEIC ACID ON
ACRYLAMIDE/MALEIC ACID POLYMERIZATION AND WATER
ABSORPTION. THESIS ADVISOR : PROF.SOMSAK DAMRONGLERD,
Ph.D, THESIS CO-ADVISOR : PROF.SUDA KIATKAMJORNWONG, Ph.D.
100 pp. ISBN 974-17-6635-1

Poly(acrylamide/maleic acid) hydrogels were synthesized by free radical copolymerization, initiated by a redox initiator ammonium persulfate (APS) and N,N,N',N'-tetramethylethylenediamine (TEMED). The crosslinking agent N,N'-methylenebisacrylamide (MBA) and N₂ flow rate, were used in the copolymerization. The copolymerization was carried out at 250 rpm, 45 °C under nitrogen atmosphere for 30 minutes. The synthesized copolymers were dewatered by precipitation with excess methanol and drying at 60 °C in a vacuum oven for 24 hours. Various important parameters of maleic acid content, initiator content, co-initiator content, crosslinking agent content, N₂ flow rate and polymerization time in the polymerization were studied. The water absorbencies of the synthesized copolymers in distilled water were investigated. The synthesized copolymers were tested on swelling and adsorption of a water-soluble cationic dye of CI BB 41 11154. The kinetic of water diffusion of the synthesized copolymers was investigated. The synthesized copolymers were characterized by FTIR and SEM. Cyclic voltammetry was used in the investigation of redox reaction of the monomer, comonomer, crosslinking agent, initiator and reaction mechanism. The effects of the influential reaction parameters on water absorbency of the synthesized copolymers were investigated from which they were produced from the following recipe : molar ratio of acrylamide: maleic acid, 0.92:0.08; MBA 1% by weight of the monomers; APS 1% by weight of the monomers and TEMED 10% by weight of the monomers. The highest water absorbency of the synthesized copolymer was 310 ± 10 times its dry weight. The water absorbencies and dye adsorptions of the synthesized copolymers increased with increasing maleic acid content. A kinetic study of the water absorption determined the transport mechanism was a non-Fickian type diffusion. Cyclic voltammograms showed that acrylamide was the electron donor and maleic acid was the electron acceptor.

Department.....Chemical Technology..... Student's signature.....Paweena Lertchanyakul.....

Field of study....Chemical Technology..... Advisor's signature.....S D J.....

Academic year.....2004..... Co- advisor's signature.....Suda Kiatkamjornwong.....

กิตติกรรมประกาศ

วิทยานิพนธ์ฉบับนี้ลุล่วงไปได้ด้วยความช่วยเหลือเป็นอย่างดีและความกรุณาของ ศาสตราจารย์ ดร. สมศักดิ์ ดำรงค์เลิศ อาจารย์ที่ปรึกษาวิทยานิพนธ์ และศาสตราจารย์ ดร. สุดา เกียรติกำจรวงศ์ อาจารย์ที่ปรึกษาร่วมวิทยานิพนธ์ ที่ช่วยให้คำปรึกษาและแนะนำการทำวิจัย รวมทั้งให้ความเห็นเพื่อปรับปรุงแก้ไขการทำวิจัยให้มีความสมบูรณ์สำเร็จลุล่วงไปด้วยดีจึง ขอกราบขอบพระคุณอาจารย์ทั้งสองท่านเป็นอย่างสูงมา ณ โอกาสนี้

ขอกราบขอบคุณ รองศาสตราจารย์ ดร. อรวรรณ ชัยลภากุล ที่ช่วยให้คำปรึกษาและให้ความรู้เกี่ยวกับเทคนิคไซคลิกโวลแทมเมตรี

ขอกราบขอบคุณประธานกรรมการสอบวิทยานิพนธ์ ศาสตราจารย์ ดร. ภัทรพรณ ประศาสน์สารกิจ และกรรมการสอบวิทยานิพนธ์ ผู้ช่วยศาสตราจารย์ ดร. สุภาภรณ์ นพคุณดิถีรัตน์

งานวิจัยเรื่อง “ผลของกรดมาเลอิกต่อการเกิดปฏิกิริยาพอลิเมอไรเซชันของอะครีลาไมด์/กรดมาเลอิกและค่าการดูดซึมน้ำ” สำเร็จลุล่วงได้ด้วยดีโดยทุนบัณฑิตวิทยาลัย ซึ่งต้องขอขอบคุณมา ณ ที่นี้

ขอขอบคุณภาควิชาวิทยาศาสตร์ทางภาพถ่ายและเทคโนโลยีทางการพิมพ์และภาควิชาเคมีเทคนิคที่อนุญาตให้ใช้สถานที่ตลอดจนอุปกรณ์ในการทดลอง

ขอขอบคุณดร. วียงค์ กังวานสุขุมงคลและคุณเสาวนีย์ เลานะพงษ์พันธ์ที่ให้คำแนะนำและสอนเคล็ดลับ เทคนิคและวิธีการสังเคราะห์พอลิเมอร์ดูดซึมน้ำในระดับห้องปฏิบัติการ

ขอขอบคุณคุณสุนิษา ปรีนครที่ช่วยซ่อมแซมเครื่องมือในการวิจัยครั้งนี้และเจ้าหน้าที่ห้องปฏิบัติการเคมีทางภาพภาควิชาวิทยาศาสตร์ทางภาพถ่ายและเทคโนโลยีทางการพิมพ์และห้องช่างภาควิชาเคมีเทคนิคทุกท่านที่ได้อำนวยความสะดวกในการใช้เครื่องมือและใช้ห้องปฏิบัติการ

ขอขอบคุณบริษัท สยามเรซิน จำกัด ที่ให้ความอนุเคราะห์อะครีลาไมด์ในงานวิจัยนี้

ขอขอบคุณคุณดวงพร เยี่ยมสวัสดิ์ รวมทั้งพี่ ๆ เพื่อน ๆ และน้อง ๆ ภาควิชาเคมีเทคนิคทุกท่านที่เป็นกำลังใจและช่วยเหลือในงานวิจัยมาโดยตลอด

ท้ายที่สุดนี้ขอกราบขอบพระคุณบิดาและมารดา ที่ให้กำลังใจทรัพย์ ให้กำลังใจและให้การสนับสนุนในการทำงานวิจัยนี้มาโดยตลอด

สารบัญ

	หน้า
บทคัดย่อวิทยานิพนธ์ภาษาไทย.....	ง
บทคัดย่อวิทยานิพนธ์ภาษาอังกฤษ.....	จ
กิตติกรรมประกาศ.....	ฉ
สารบัญ.....	ช
สารบัญตาราง.....	ฎ
สารบัญรูป.....	ฐ
บทที่ 1 บทนำ	
ความเป็นมาและความสำคัญของปัญหา.....	1
ขอบเขตของงานวิจัย.....	2
ประโยชน์ที่คาดว่าจะได้รับ.....	2
บทที่ 2 แนวคิด ทฤษฎี และวารสารปริทัศน์	
2.1 วัสดุดูดซึม (Absorbent).....	3
2.1.1 ลักษณะทางฟิสิกส์ของวัสดุดูดซึม (Physics of Absorbent Materials).....	4
2.2 วัสดุดูดซึมสูง (Superabsorbent).....	5
2.2.1 ลักษณะทางฟิสิกส์ของวัสดุดูดซึมสูง (Physics of Superabsorbents).....	8
2.2.2 องค์ประกอบของพอลิเมอร์สำหรับดูดซึมน้ำ.....	9
2.3 ปฏิกิริยาโคพอลิเมอร์ไรเซชันโดยอนุมูลอิสระ (Free Radical Chain Copolymerization).....	13
2.3.1 องค์ประกอบของโคพอลิเมอร์.....	15
2.3.2 พฏิกิริยาในการเกิดโคพอลิเมอร์ไรเซชัน.....	18
2.3.2.1 ปฏิกิริยาโคพอลิเมอร์ไรเซชันแบบอุดมคติ (Ideal Copolymerization).....	18
2.3.2.2 ปฏิกิริยาโคพอลิเมอร์ไรเซชันแบบสลับ (Alternating Copolymerization).....	18
2.3.2.3 ปฏิกิริยาโคพอลิเมอร์ไรเซชันแบบบล็อก (Block Copolymerization).....	19
2.3.3 การริเริ่มปฏิกิริยา (Initiation).....	19

2.3.3.1	การสลายตัวของสารริเริ่มปฏิกิริยาโดยความร้อน (Thermal Decomposition of Initiators).....	19
2.3.3.2	การริเริ่มปฏิกิริยาโดยใช้แสง (Photochemical Initiation).....	19
2.3.3.3	การริเริ่มปฏิกิริยาแบบรีดอกซ์ (Redox Initiation)	20
2.3.4	การเชื่อมขวาง (Crosslinking).....	21
2.3.4.1	การเชื่อมขวางทางเคมี (Chemical Crosslinking).....	21
2.3.4.2	ความหนาแน่นของการเชื่อมขวาง (Crosslinking Density)	22
2.4	โวลแทมเมตรี (Voltammetry).....	22
2.4.1	ไซคลิกโวลแทมเมตรี (Cyclic Voltammetry)	24
2.5	การแพร่ในพอลิเมอร์ (Diffusion in Polymer)	25
2.6	งานวิจัยที่เกี่ยวข้อง	28
บทที่ 3 วิธีดำเนินการวิจัย		
3.1	อุปกรณ์และสารเคมี.....	31
3.1.1	อุปกรณ์.....	31
3.1.2	สารเคมี	31
3.1.3	เครื่องมือวิเคราะห์	32
3.2	ระเบียบวิธีการวิจัย.....	32
3.3	ขั้นตอนการทดลอง.....	33
3.3.1	ขั้นตอนการสังเคราะห์พอลิเมอร์อะครีลาไมด์/กรดมาเลอิก	33
3.3.1.1	การหาค่าที่เหมาะสมของตัวแปรต่าง ๆ ที่ใช้ในการ สังเคราะห์พอลิเมอร์อะครีลาไมด์/กรดมาเลอิก	33
3.3.1.2	การหาอุณหภูมิที่เหมาะสมในการทำปฏิกิริยา	34
3.3.1.3	การหาเวลาที่เหมาะสมในการทำปฏิกิริยา.....	34
3.3.1.4	การหาอัตราการไหลของก๊าซไนโตรเจนที่เหมาะสม ในการทำปฏิกิริยา.....	34
3.3.1.5	การหาปริมาณสารริเริ่มปฏิกิริยาที่เหมาะสม	35
3.3.1.6	การหาปริมาณสารเชื่อมขวางที่เหมาะสม.....	35
3.3.1.7	การหาปริมาณสารริเริ่มปฏิกิริยารวมที่เหมาะสม	35
3.3.1.8	การหาค่าอัตราส่วนของมอนอเมอร์ที่เหมาะสม	

	(อะคริลาไมด์/ กรดมาเลอิก).....	36
3.3.2	การศึกษาลักษณะเฉพาะของพอลิเมอร์ที่สังเคราะห์ได้.....	36
3.3.2.1	การศึกษาลักษณะพื้นผิวของพอลิเมอร์ที่สังเคราะห์ได้ โดย Scanning Electron Microscope.....	36
3.3.2.2	การระบุหมู่ฟังก์ชันของพอลิเมอร์ที่สังเคราะห์ได้ โดย Fourier Transform Infrared Spectrophotometer... ..	36
3.3.3	การวัดค่าการดูดซึมน้ำของพอลิเมอร์ที่สังเคราะห์ได้	36
3.3.4	การวัดค่าการดูดซับสีย้อมในน้ำกลั่นของพอลิเมอร์ที่สังเคราะห์ได้....	37
3.3.4.1	การทำกราฟมาตรฐาน (Calibration Curve).....	37
3.3.4.2	การวัดค่าการดูดซับสีย้อมของพอลิเมอร์ ที่สังเคราะห์ได้	37
3.3.5	การศึกษาจลนพลศาสตร์การดูดซึมน้ำของพอลิเมอร์ ที่สังเคราะห์ได้.....	38
3.3.5.1	การสังเคราะห์พอลิเมอร์รูปทรงกระบอก.....	38
3.3.5.2	การศึกษาจลนพลศาสตร์ของพอลิเมอร์รูปทรงกระบอก ที่สังเคราะห์ได้	38
3.3.6	การศึกษาการเกิดปฏิกิริยารีดอกซ์ของมอนอเมอร์ทั้งสอง, สารเชื่อมขวาง และสารริเริ่มปฏิกิริยาและกลไกการเกิดปฏิกิริยาพอลิเมอร์ไรเซชันโดย เทคนิค Cyclic Voltammetry	39
3.3.6.1	การศึกษาการเกิดปฏิกิริยารีดอกซ์ของมอนอเมอร์ทั้งสอง, สาร เชื่อมขวางและสารริเริ่มปฏิกิริยาโดยเทคนิค Cyclic Voltammetry.....	39
3.3.6.2	การศึกษากลไกการเกิดปฏิกิริยาพอลิเมอร์ไรเซชันโดยเทคนิค Cyclic Voltammetry	41
บทที่ 4 ผลการทดลองและวิจารณ์ผลการทดลอง		
4.1	ผลของตัวแปรต่าง ๆ ในการเกิดปฏิกิริยาต่อค่าการดูดซึมน้ำ ของพอลิเมอร์อะคริลาไมด์/กรดมาเลอิก	42
4.1.1	อุณหภูมิในการทำปฏิกิริยาโคพอลิเมอร์ไรเซชันต่อค่าการดูดซึมน้ำ ของพอลิเมอร์อะคริลาไมด์/กรดมาเลอิก.....	42
4.1.2	เวลาที่ใช้ในการทำปฏิกิริยาโคพอลิเมอร์ไรเซชันต่อค่าการดูดซึมน้ำ ของพอลิเมอร์อะคริลาไมด์/กรดมาเลอิก.....	43

4.1.3	อัตราการใช้ของก๊าซไนโตรเจนที่ใช้ในการทำปฏิกิริยาโคพอลิเมอร์เซชัน ต่อค่าการดูดซึมน้ำของพอลิเมอร์อะคริลาไมด์/กรดมาเลอิก.....	44
4.2	ผลของปริมาณสารที่ใช้ในการสังเคราะห์ต่อค่าการดูดซึมน้ำ ของพอลิเมอร์ร่วมอะคริลาไมด์/กรดมาเลอิก	46
4.2.1	ปริมาณสารเชื่อมขวางต่อค่าการดูดซึมน้ำ ของพอลิเมอร์อะคริลาไมด์/กรดมาเลอิก.....	46
4.2.2	ผลของปริมาณสารริเริ่มปฏิกิริยาต่อค่าการดูดซึมน้ำ ของพอลิเมอร์อะคริลาไมด์/กรดมาเลอิก.....	50
4.2.3	ปริมาณสารริเริ่มปฏิกิริยาร่วมต่อค่าการดูดซึมน้ำ ของพอลิเมอร์อะคริลาไมด์/กรดมาเลอิก.....	52
4.2.4	ปริมาณกรดมาเลอิกต่อค่าการดูดซึมน้ำ ของพอลิเมอร์อะคริลาไมด์/กรดมาเลอิก	55
4.3	การศึกษาจลนพลศาสตร์การแพร่ของน้ำเข้าสู่พอลิเมอร์ อะคริลาไมด์/กรดมาเลอิก.....	57
4.4	การศึกษาการดูดซับสีย้อมในน้ำกลั่นของพอลิเมอร์ อะคริลาไมด์/กรดมาเลอิก.....	61
4.5	การศึกษาลักษณะเฉพาะของพอลิเมอร์ที่สังเคราะห์ได้	64
4.5.1	การศึกษาลักษณะเฉพาะของพอลิเมอร์ที่สังเคราะห์ได้ โดย Fourier Transform Infrared Spectrophotometer	64
4.5.2	การศึกษาลักษณะเฉพาะของพอลิเมอร์ที่สังเคราะห์ได้ โดย Scanning Electron Microscope	67
4.6	การศึกษาการเกิดปฏิกิริยารีดอกซ์ของมอนอเมอร์ทั้งสอง, สารเชื่อมขวางและสารริเริ่มปฏิกิริยาและกลไกการเกิดปฏิกิริยา โดยเทคนิค Cyclic Voltammetry.....	71
4.6.1	การศึกษาการเกิดปฏิกิริยารีดอกซ์ของมอนอเมอร์ทั้งสอง, สารเชื่อมขวางและสารริเริ่มปฏิกิริยา โดยเทคนิค Cyclic Voltammetry	71
4.6.2	การศึกษากลไกการเกิดปฏิกิริยาพอลิเมอร์เซชัน โดยเทคนิค Cyclic Voltammetry	76

บทที่ 5 สรุปผลการทดลองและข้อเสนอแนะ

5.1 สรุปผลการทดลอง.....	82
5.2 ข้อเสนอแนะ.....	86
รายการอ้างอิง.....	87
ภาคผนวก.....	90
ประวัติผู้เขียนวิทยานิพนธ์.....	100



ศูนย์วิทยทรัพยากร
จุฬาลงกรณ์มหาวิทยาลัย

สารบัญตาราง

ตารางที่	หน้า	
2.1	ค่าการดูดซึมน้ำของวัสดุดูดซึมน้ำบางชนิด.....	4
2.2	ตัวอย่างการนำพอลิเมอร์ดูดซึมน้ำสูงไปประยุกต์ในงานด้านต่าง ๆ	6
2.3	SAPs เชิงพาณิชย์.....	7
2.4	ปัจจัยที่มีผลต่อการบวมตัวของพอลิเมอร์.....	12
3.1	ปริมาณของสารเคมีที่ใช้ในการสังเคราะห์	34
4.1	ผลของอุณหภูมิในการทำปฏิกิริยาต่อค่าการดูดซึมน้ำ ของพอลิเมอร์อะคริลาไมด์/กรดมาเลอิก.....	42
4.2	ผลของเวลาในการทำปฏิกิริยาต่อค่าการดูดซึมน้ำ ของพอลิเมอร์อะคริลาไมด์/กรดมาเลอิก.....	43
4.3	ผลของอัตราการใช้ไนโตรเจนที่ใช้ในการทำปฏิกิริยา ต่อค่าการดูดซึมน้ำของพอลิเมอร์อะคริลาไมด์/กรดมาเลอิก.....	44
4.4	ผลของค่าการดูดซึมน้ำของพอลิเมอร์ที่สังเคราะห์ได้ที่ ปริมาณสารเชื่อมขวางต่าง ๆ.....	47
4.5	ผลของค่าการดูดซึมน้ำของพอลิเมอร์ที่สังเคราะห์ได้ที่ ปริมาณสารริเริ่มปฏิกิริยาต่าง ๆ	50
4.6	ผลของค่าการดูดซึมน้ำของพอลิเมอร์ที่สังเคราะห์ได้ที่ ปริมาณสารริเริ่มปฏิกิริยาร่วมต่าง ๆ	52
4.7	ผลของค่าการดูดซึมน้ำของพอลิเมอร์ที่สังเคราะห์ได้ที่อัตราส่วน อะคริลาไมด์:กรดมาเลอิกต่าง ๆ.....	55
4.8	ค่ากำลังการบวมตัวของพอลิเมอร์รูปทรงระบอบที่สังเคราะห์ได้	58
4.9	ค่าการดูดซับสีย้อมในน้ำกลั่นของพอลิเมอร์ที่สังเคราะห์ได้ที่ ที่อัตราส่วนอะคริลาไมด์:กรดมาเลอิกต่าง ๆ.....	61
4.10	FTIR spectrum ของ polyacrylamide ที่สังเคราะห์ได้.....	64
4.11	FTIR spectrum ของ poly(acrylamide-co-maleic acid)ที่สังเคราะห์ได้.....	64
4.12	ค่ากระแส ศักย์ไฟฟ้าและลักษณะของพิกที่เพิ่มขึ้นเมื่อเติมสารต่าง ๆ ลงในปฏิกิริยา	78
4.13	ค่ากระแส ศักย์ไฟฟ้าและลักษณะของพิกที่เพิ่มขึ้นในปฏิกิริยา เมื่อเวลาต่าง ๆ	81

สารบัญรูป

รูป	หน้า
2.1	ลักษณะการดูดซึมน้ำของพอลิเมอร์..... 10
2.2	กลไกการบวมตัวของพอลิเมอร์ดูดซึมน้ำ..... 10
2.3	แสดงเทคนิคต่าง ๆ ของโวลแทมเมตรี..... 23
2.4	ไซคลิกโวลแทมโมแกรม..... 24
2.5	ความสัมพันธ์ระหว่างน้ำหนักของพอลิเมอร์ ณ เวลา t (M_t) กับ $t^{1/2}$ 27
3.1	การต่อขั้วอ้างอิง ขั้วทำงาน และขั้วเคาน์เตอร์..... 40
3.2	การต่อขั้วอ้างอิง ขั้วทำงาน และขั้วเคาน์เตอร์กับเครื่อง Potentiostat..... 40
4.1	ภาพ SEM ของ poly[acrylamide-co-(maleic acid)] อัตราส่วนโดยโมลอะคริลาไมด์: กรดมาเลอิกเท่ากับ 0.090 : 0.010 ปริมาณสารเชื่อมขวางร้อยละ 1 โดยน้ำหนักมอนอเมอร์ทั้งสอง ปริมาณสารริเริ่มปฏิกิริยาร้อยละ 1 โดยน้ำหนักมอนอเมอร์ทั้งสอง และ ปริมาณสารริเริ่มปฏิกิริยาร่วมร้อยละ 10 โดยน้ำหนักมอนอเมอร์ทั้งสอง อัตราการไหลของก๊าซไนโตรเจนคงที่ (45 มิลลิลิตร/นาทิจ) (ค่าการดูดซึมน้ำ 278 ± 32 กรัม/กรัมพอลิเมอร์แห้ง)..... 45
4.2	ภาพ SEM ของ poly[acrylamide-co-(maleic acid)] อัตราส่วนโดยโมลอะคริลาไมด์: กรดมาเลอิกเท่ากับ 0.090 : 0.010 ปริมาณสารเชื่อมขวางร้อยละ 1 โดยน้ำหนักมอนอเมอร์ทั้งสอง ปริมาณสารริเริ่มปฏิกิริยาร้อยละ 1 โดยน้ำหนักมอนอเมอร์ทั้งสอง และปริมาณสารริเริ่มปฏิกิริยาร่วมร้อยละ 10 โดยน้ำหนักมอนอเมอร์ทั้งสอง อัตราการไหลของก๊าซไนโตรเจนเพิ่มขึ้นจาก 45 เป็น 60 มิลลิลิตร/นาทิจเป็นเวลา 5 นาที (ค่าการดูดซึมน้ำเท่ากับ 305 ± 26 กรัม/กรัมพอลิเมอร์แห้ง)..... 46
4.3	ผลของปริมาณสารเชื่อมขวางต่อค่าการดูดซึมน้ำของพอลิเมอร์อะคริลาไมด์/กรดมาเลอิกที่สังเคราะห์ได้..... 47
4.4	ผลของปริมาณสารริเริ่มปฏิกิริยาต่อค่าการดูดซึมน้ำของพอลิเมอร์อะคริลาไมด์/กรดมาเลอิกที่สังเคราะห์ได้..... 51
4.5	ผลของปริมาณสารริเริ่มปฏิกิริยาร่วมต่อค่าการดูดซึมน้ำของพอลิเมอร์อะคริลาไมด์/กรดมาเลอิกที่สังเคราะห์ได้..... 53
4.6	ผลของปริมาณกรดมาเลอิกต่อค่าการดูดซึมน้ำของพอลิเมอร์อะคริลาไมด์/กรดมาเลอิกที่สังเคราะห์ได้..... 56
4.7	ความสัมพันธ์ระหว่าง $\ln F$ กับ $\ln t$ ที่อัตราส่วน

	อะคริลาไมด์:กรดมาเลอิก 0.92:0.08.....	59
4.8	ความสัมพันธ์ระหว่าง lnF กับ lnt ที่อัตราส่วน อะคริลาไมด์:กรดมาเลอิก 0.94:0.06.....	59
4.9	ความสัมพันธ์ระหว่าง lnF กับ lnt ที่อัตราส่วน อะคริลาไมด์:กรดมาเลอิก 0.95:0.05.....	60
4.10	ความสัมพันธ์ระหว่าง lnF กับ lnt ที่อัตราส่วน อะคริลาไมด์:กรดมาเลอิก 0.99:0.01.....	60
4.11	ผลของปริมาณของกรดมาเลอิกต่อร้อยละการดูดซับสีย้อมในน้ำกลั่น ของพอลิเมอร์อะคริลาไมด์/กรดมาเลอิกที่สังเคราะห์ได้.....	62
4.12	กลไกการดูดซับสีย้อมประเภทประจุบวกของพอลิเมอร์ อะคริลาไมด์/กรดมาเลอิก.....	63
4.13	สีของสารละลายสีย้อมหลังจากถูกดูดซับโดย poly[acrylamide-co-(maleic acid)] ที่อัตราส่วนอะคริลาไมด์:กรดมาเลอิกต่างกัน.....	63
4.14	FTIR Spectrum ของ Polyacrylamide.....	65
4.15	FTIR Spectrum ของ poly(acrylamide-co-maleic acid).....	66
4.16	ภาพ SEM ของ poly[acrylamide-co-(maleic acid)] ปริมาณสารริเริ่มปฏิกิริยา ร้อยละ 10 โดยน้ำหนักมอนอเมอร์ทั้งสอง : อัตราส่วนโดยโมลอะคริลาไมด์ : กรดมาเลอิก 0.090 : 0.010 ปริมาณสารเชื่อมขวางร้อยละ 1 โดยน้ำหนักมอนอเมอร์ทั้งสอง ปริมาณ สารริเริ่มปฏิกิริยาร่วมร้อยละ 2 โดยน้ำหนักมอนอเมอร์ทั้งสอง (ค่าการดูดซึมน้ำเท่ากับ 55 ± 12 กรัม/กรัมของพอลิเมอร์แห้ง).....	68
4.17	ภาพ SEM ของ poly[acrylamide-co-(maleic acid)] ปริมาณสารเชื่อมขวาง ร้อยละ10 โดยน้ำหนักมอนอเมอร์ทั้งสอง : อัตราส่วนโดยโมลอะคริลาไมด์ : กรดมาเลอิก 0.090 : 0.010 ปริมาณสารริเริ่มปฏิกิริยาร้อยละ 1 โดยน้ำหนักมอนอเมอร์ทั้งสอง ปริมาณ สารริเริ่มปฏิกิริยาร่วมร้อยละ 2 โดยน้ำหนักมอนอเมอร์ทั้งสอง (ค่าการดูดซึมน้ำเท่ากับ 17 ± 2 กรัม/กรัมของพอลิเมอร์แห้ง).....	69
4.18	ภาพ SEM ของ poly[acrylamide-co-(maleic acid)] อัตราส่วนอะคริลาไมด์ : กรดมาเล อิก เท่ากับ 0.092 : 0.008 : ปริมาณสารเชื่อมขวางร้อยละ1 โดยน้ำหนักมอนอเมอร์ทั้งสอง ปริมาณสารริเริ่มปฏิกิริยาร้อยละ 1 โดยน้ำหนักมอนอเมอร์ทั้งสอง ปริมาณสารริเริ่ม ปฏิกิริยาร่วมร้อยละ 10 โดยน้ำหนักมอนอเมอร์ทั้งสอง (ค่าการดูดซึมน้ำเท่ากับ 310 ± 20 กรัม/กรัมของพอลิเมอร์แห้ง).....	69

4.19	ภาพ SEM ของ polyacrylamide : ปริมาณสารเชื่อมขวางร้อยละ 1 โดยน้ำหนักมอนอเมอร์ทั้งสอง ปริมาณสารริเริ่มปฏิกิริยาร้อยละ 1 โดยน้ำหนักมอนอเมอร์ทั้งสอง ปริมาณสารริเริ่มปฏิกิริยาร่วมร้อยละ 10 โดยน้ำหนักมอนอเมอร์ทั้งสอง (ค่าการดูดซึมน้ำเท่ากับ 46 ± 5 กรัม/กรัมของพอลิเมอร์แห้ง).....	70
4.20	Cyclic voltammogram ของอะคริลาไมด์ใน KCl 0.1 M โดยใช้ Glassy Carbon เป็นขั้วทำงาน และ Scan Rate 50 mV/s	72
4.21	Cyclic voltammogram ของกรดมาเลอิกใน KCl 0.1 M โดยใช้ Glassy Carbon เป็นขั้วทำงาน และ Scan Rate 50 mV/s	72
4.22	Cyclic voltammogram ของสารเชื่อมขวาง(MBA)ใน KCl 0.1 M โดยใช้ Glassy Carbon เป็นขั้วทำงาน และ Scan Rate 50 mV/s	73
4.23	Cyclic voltammogram ของสารริเริ่มปฏิกิริยา(APS)ใน KCl 0.1 M โดยใช้ Glassy Carbon เป็นขั้วทำงาน และ Scan Rate 50 mV/s	74
4.24	Cyclic voltammogram ของสารริเริ่มปฏิกิริยา(APS)และสารริเริ่มปฏิกิริยาร่วม(TEMED)ใน KCl 0.1 M โดยใช้ Glassy Carbon เป็นขั้วทำงาน และ Scan Rate 50 mV/s	75
4.25	Cyclic voltammogram ของ อะคริลาไมด์+กรดมาเลอิก ในสารละลาย KCl 0.1 M โดยใช้ Glassy carbon เป็นขั้วทำงาน, Scan rate 50 mV/s.....	76
4.26	Cyclic voltammogram ของ อะคริลาไมด์+กรดมาเลอิก+สารเชื่อมขวาง ในสารละลาย KCl 0.1 M โดยใช้ Glassy carbon เป็นขั้วทำงาน, Scan rate 50 mV/s.....	76
4.27	Cyclic voltammogram ของ อะคริลาไมด์+กรดมาเลอิก+สารเชื่อมขวาง+สารริเริ่มปฏิกิริยา ในสารละลาย KCl 0.1 M โดยใช้ Glassy carbon เป็นขั้วทำงาน, Scan rate 50 mV/s.....	77
4.28	Cyclic voltammogram ของ (ก) อะคริลาไมด์ (ข) อะคริลาไมด์+กรดมาเลอิก (ค) อะคริลาไมด์+กรดมาเลอิก+สารเชื่อมขวาง และ (ง) อะคริลาไมด์+กรดมาเลอิก+สารเชื่อมขวาง+สารริเริ่มปฏิกิริยา ในสารละลาย KCl 0.1 M โดยใช้ Glassy carbon เป็นขั้วทำงาน, Scan rate 50 mV/s	77
4.27	Cyclic voltammogram ของอะคริลาไมด์, กรดมาเลอิก,สารเชื่อมขวาง,สารริเริ่มปฏิกิริยา และ สารริเริ่มปฏิกิริยาร่วม ณ เวลา 6.24 นาที ในสารละลาย KCl 0.1 M โดยใช้ Glassy carbon เป็นขั้วทำงาน, Scan rate 50 mV/s	79

- 4.28 Cyclic voltammogram ของอะคริลาไมด์, กรดมาเลอิก, สารเชื่อมขวาง, สารริเริ่มปฏิกิริยา และ สารริเริ่มปฏิกิริยาร่วม ณ เวลา 8.23 นาที ในสารละลาย KCl 0.1 M โดยใช้ Glassy carbon เป็นขั้วทำงาน, Scan rate 50 mV/s 79
- 4.29 Cyclic voltammogram ของอะคริลาไมด์, กรดมาเลอิก+สารเชื่อมขวาง+สารริเริ่มปฏิกิริยา+สารริเริ่มปฏิกิริยาร่วม ณ เวลา 22.22 นาที ในสารละลาย KCl 0.1 M โดยใช้ Glassy carbon เป็นขั้วทำงาน, Scan rate 50 mV/s 80
- 4.30 Cyclic voltammogram ของอะคริลาไมด์, กรดมาเลอิก สารเชื่อมขวาง สารริเริ่มปฏิกิริยา และ สารริเริ่มปฏิกิริยาร่วม ณ เวลาต่าง ๆ ในสารละลาย KCl 0.1 M โดยใช้ Glassy carbon เป็นขั้วทำงาน, Scan rate 50 mV/s..... 80



ศูนย์วิทยทรัพยากร
จุฬาลงกรณ์มหาวิทยาลัย