

รายการอ้างอิง

ภาษาไทย

- กิ่งกนก พิทยานุคุณ, สุนทรี จรูญ และวีรวัดย์ ภิชโยพนากุล. การบัญชีต้นทุน. กรุงเทพมหานคร : คณะพาณิชยศาสตร์และการบัญชี, 2540.
- จิรพัฒน์ เงามประเสริฐกุล. การวิเคราะห์ต้นทุนอุตสาหกรรมและการจัดทำงบประมาณ. กรุงเทพมหานคร : สำนักพิมพ์แห่งจุฬาลงกรณ์มหาวิทยาลัย, 2543.
- จิราวุฒัน หุนตระกูล. การพัฒนาระบบการประมาณต้นทุนงานสั่งทำในอุตสาหกรรมเฟอร์นิเจอร์เหล็กกล้าไร้สนิม. วิทยานิพนธ์ปริญญาโทมหาบัณฑิต ภาควิชาวิศวกรรมอุตสาหกรรม คณะวิศวกรรมศาสตร์ จุฬาลงกรณ์มหาวิทยาลัย, 2543.
- เจริญเทพ สิริปัญญาวิทย์. การพัฒนาโปรแกรมคอมพิวเตอร์ในการคำนวณต้นทุนมาตรฐานสำหรับโรงงานเครื่องเพชรพลอย. วิทยานิพนธ์ปริญญาโทมหาบัณฑิต ภาควิชาวิศวกรรมอุตสาหกรรม คณะวิศวกรรมศาสตร์ จุฬาลงกรณ์มหาวิทยาลัย, 2542.
- ณัฐพันธ์ บัววารภรณ์. การปรับปรุงระบบการคิดต้นทุนสำหรับโรงงานผลิตแหวนบรดยนต์. วิทยานิพนธ์ปริญญาโทมหาบัณฑิต ภาควิชาวิศวกรรมอุตสาหกรรม คณะวิศวกรรมศาสตร์ จุฬาลงกรณ์มหาวิทยาลัย, 2544.
- ดวงดี อังสมพร. การปรับปรุงระบบต้นทุนการผลิตในโรงงานผลิตผนังล้อมอาคารนำหนักเบาโดยใช้ต้นทุนกิจกรรม. วิทยานิพนธ์ปริญญาโทมหาบัณฑิต ภาควิชาวิศวกรรมอุตสาหกรรม คณะวิศวกรรมศาสตร์ จุฬาลงกรณ์มหาวิทยาลัย, 2542.
- ดวงมณี โกมารทัต. การบัญชีต้นทุน. พิมพ์ครั้งที่ 6. กรุงเทพมหานคร : สำนักพิมพ์แห่งจุฬาลงกรณ์มหาวิทยาลัย, 2540.
- พรชัย อรรถปรียางกุล. การใช้ต้นทุนมาตรฐานเพื่อควบคุมต้นทุนการผลิต สำหรับธุรกิจพรม. วิทยานิพนธ์ปริญญาโทมหาบัณฑิต ภาควิชาวิศวกรรมอุตสาหกรรม คณะวิศวกรรมศาสตร์ จุฬาลงกรณ์มหาวิทยาลัย, 2529.
- สู้ย กานต์สมเกียรติ. ระบบข้อมูลต้นทุนการผลิตเพื่อควบคุมต้นทุนในอุตสาหกรรมผลิตแหวน. วิทยานิพนธ์ปริญญาโทมหาบัณฑิต ภาควิชาวิศวกรรมอุตสาหกรรม คณะวิศวกรรมศาสตร์ จุฬาลงกรณ์มหาวิทยาลัย, 2532.
- วันชัย ริจิรวนิช และสุทัศน์ รัตนเกื้อกังวาน. การวิเคราะห์ต้นทุนอุตสาหกรรมและงบประมาณ. กรุงเทพมหานคร : สำนักพิมพ์แห่งจุฬาลงกรณ์มหาวิทยาลัย, 2543.

ภาษาอังกฤษ

Ahmed, B. Cost Accounting. New York : CBS College Publishing, 1983.

Gordon, B., David. Management Information System. New York : Mc Graw-Hill Book, (N. D)

Hansen and Mowen. Management Accounting. Cincinnati : South-Western College Publishing, 2000.

Phillip F. Oswald and Jairo Munoz. Manufacturing Processes and Systems. New York : John Wiley and sons, 1997.

Richard B Chase, Nicholas J Aquilano and F Robert Jacobs. Production and Operations Manufacturing and Services. New York : Inwin Magraw Hill, 1998.

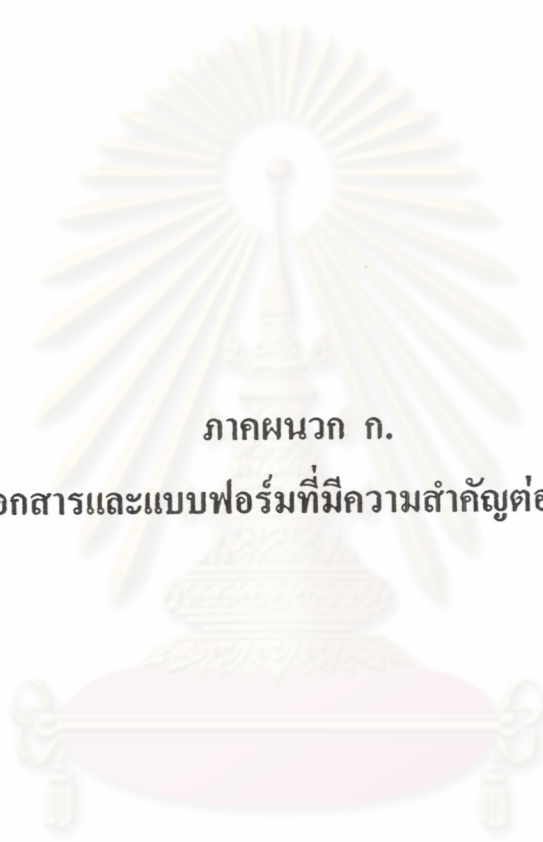


ศูนย์วิทยทรัพยากร
จุฬาลงกรณ์มหาวิทยาลัย



ภาคผนวก

ศูนย์วิทยทรัพยากร
จุฬาลงกรณ์มหาวิทยาลัย



ภาคผนวก ก.

ตัวอย่างเอกสารและแบบฟอร์มที่มีความสำคัญต่อระบบต้นทุน

ศูนย์วิทยทรัพยากร
จุฬาลงกรณ์มหาวิทยาลัย

ตัวอย่างเอกสารและแบบฟอร์มที่มีความสำคัญต่อระบบต้นทุน

ลำดับที่	ชื่อภาคผนวก	ภาคประกอบที่
1	ใบรับคำสั่งจากลูกค้า	ก.1
2	ใบสั่งผลิต	ก.2
3	ใบรายงานการทำงานประจำวัน แผนกเป่าถุง	ก.3
4	ใบรายงานการทำงานประจำวัน แผนก ตัดถุง	ก.4
5	ใบรายงานการผลิตแผนกพิมพ์	ก.5
6	ใบรายงานการทำงานประจำวัน แผนกเคลือบ/คราย	ก.6
7	ใบรายงานการทำงานประจำวัน แผนก ตัดซอง, ปีม์ฟอยล์, ม้วน โคน	ก.7
8	ใบรายงานการทำงานประจำวัน แผนก สลิตเตอร์	ก.8
9	ใบเบิก	ก.9
10	ใบสรุปรายงานการสั่งซื้อประจำสัปดาห์	ก.10
11	ใบสรุปรายงานวัตถุดิบคงเหลือประจำสัปดาห์	ก.11
12	ใบสรุปรายงานวัสดุสิ้นเปลืองคงเหลือประจำเดือน	ก.12

ศูนย์วิทยทรัพยากร
จุฬาลงกรณ์มหาวิทยาลัย

ใบรับคำสั่งจากลูกค้า

วันที่ 30/3/2002

No.	ชื่อ / บริษัทลูกค้า	ลักษณะงานที่ติดต่อ			ใบ PO		ชื่อสินค้า	จำนวน	วัสดุคิมที่ใช้และรายละเอียด	สินค้าคงเหลือ	วันกำหนดส่ง
		งานใหม่	งานเก่า	งานแก้ไข	มี	เลขที่					
1	โรงงานช่างเหล็กเจริญ	✓			✓		ไม้พืชมัทโครมี	200 ม้วน	OPP 20µ 130 mm x 1,000 M MCPP20µ 130 mm x 1,000 M	-	26/4/2002
2	จิตตานิชนกแปรรูป		✓		✓		ซองซีลแก๊สแบบ รตส์ัม	3 กล่อง	OPP 20µ 160 mm PPm 20µ 160 mm	2 กล่อง	1/4/2002

คุณอำนาจ

คุณพิมพ์

หัวหน้าแผนกบริการลูกค้า

ผู้จัดการฝ่ายขาย

ประกอบที่ ก. 1 ใบรับคำสั่งจากลูกค้า

ใบสั่งผลิต

วันที่ 30/3/2002

ชื่อลูกค้า/บริษัท	โรงงานย่งเต็กเจริญ		วันกำหนดส่ง	20/04/2002	
ชื่องาน	ม้วนพิมพ์โคเรมี	ขนาด	130 x 1,000 M	จำนวน	200 ม้วน
ลักษณะสินค้า	<input checked="" type="checkbox"/> ส่ม้วน	<input type="checkbox"/> ซิล 3 ข้าง	<input type="checkbox"/> หับข้าง	<input type="checkbox"/> ตัดแผ่น	
	<input type="checkbox"/> ซิลกลาง	<input type="checkbox"/> ซิลข้าง	<input type="checkbox"/> โคน		
ลักษณะงาน	<input type="checkbox"/> งานเก่า	<input checked="" type="checkbox"/> งานใหม่	<input type="checkbox"/> งานแก้ไข	<input type="checkbox"/> ปรีฟ	
แผนกรับผิดชอบ	ลักษณะงาน				
แผนกพิมพ์	พิมพ์วัสดุ	OPP 20 μ 130 mm	จำนวน	48,000	เมตร
<input type="checkbox"/> Gravure	พิมพ์เสร็จภายในวันที่	8/04/2002			
<input checked="" type="checkbox"/> Rotomec	หมายเลข	...			
แผนกเคลือบ(Dry)	เคลือบวัสดุ	MCPP 25 μ 130 mm	จำนวน	48,000	เมตร
	เคลือบ/Dry เสร็จภายในวันที่	11/04/2002			
แผนกเป่า	วัสดุที่ใช้		ขนาด		นิ้ว
	จำนวน		กิโลกรัม	ความหนา	มม.
<input type="checkbox"/> ตัดช่อง	จำนวน		ความยาว		ม.
<input type="checkbox"/> ม้วน โคน	งานเสร็จภายในวันที่				
<input type="checkbox"/> ปีมส์	หมายเลข				
สลิตเตอร์	<input checked="" type="checkbox"/> ส่ม้วน	<input type="checkbox"/> ทำช่อง	ขนาดตัด	130 mm	
	สลิตเสร็จภายในวันที่	24/04/2002	1,000	ความยาว	ม.
ตัดพลาสติก	ขนาดตัด		มม.	ความยาว	ซม.
	ลักษณะงาน	<input type="checkbox"/> หับข้าง	<input type="checkbox"/> เจาะรู	<input type="checkbox"/> ไม่เจาะรู	
	งานเสร็จภายในวันที่				

คุณชัยวัฒน์

คุณพิทักษ์

หัวหน้าแผนกผลิต

ผู้จัดการฝ่ายผลิต

ภาพประกอบที่ ก. 2 ใบสั่งผลิต

เลขที่ 3426/02

ใบรายงานการทำงานประจำวัน แผนก เป่าถุง

วันที่ 3/12/2002

ลำดับ	เครื่อง PPG6	<input checked="" type="checkbox"/> กะกลางวัน	<input type="checkbox"/> กะกลางคืน	ชื่อสินค้าที่ผลิต/ เลขที่ใบสั่งผลิต	วัตถุดิบที่ใช้	นม.เม็ดที่เบิก (กิโลกรัม)	นม.เม็ดที่ใช้ (กิโลกรัม)	น้ำหนักที่ ผลิตได้(กก.)	น้ำหนักที่ น.น.ของเสีย (กิโลกรัม)	คุณภาพที่เสีย	เวลาตั้งเครื่อง	เวลาเริ่ม ผลิต	เวลาผลิต เสร็จ	จำนวนที่ น้ำหนักต่อวัน (กิโลกรัม)	หัวหน้ากะ สัญญา	
1	ปีเตอร์แพน				PP 933	225	225	192	38	หตุคิใบมีด 1 ครั้ง	7.00	7.20	10.45	1	99	
					MB 006 A สีขาว	15	15					10.45	13.15	2	93	

ภาพประกอบที่ ก. 3 ใบรายงานการทำงานประจำวัน แผนกเป่าถุง

ใบรายงานการทำงานประจำวัน แผนก ตัดถุง

- เครื่องปั๊มถุงพลาสติก
- เครื่องใส่ถุงพลาสติก
- เครื่องผ่าถุงพลาสติก
- เครื่องซีลพลาสติก
- เครื่องตัดถุงพลาสติก
- เครื่องเจาะรูพลาสติก

เครื่อง กะกลางวัน กะกลางคืน ผู้รับผิดชอบ คุณทองดี

ลำดับ	ชื่อสินค้าที่ผลิต/ เลขที่ใบสั่งผลิต	วัตถุดิบที่ใช้และขนาด	จำนวนที่เบิก (กิโลกรัม)	จำนวนที่ใช้ (กิโลกรัม)	ขนาดชิ้นงาน (มิลลิเมตร)	น้ำหนักที่ผลิตได้ (กิโลกรัม)	นน.ของเสีย (กิโลกรัม)	ลักษณะงานที่เสีย	เวลาดังเครื่อง	เวลาเริ่ม	เวลาเสร็จ	หมายเหตุ
1	ปีเตอร์แพน		63	63	34 x 36	60	3	เสียทั้งเครื่อง	8.00	8.20	11.50	

ผู้จัดทำรายงาน คุณทองดี

หัวหน้าแผนก / หัวหน้ากะ คุณทองแดง

หัวหน้าฝ่ายผลิต คุณพิทักษ์

ใบรายงานการผลิตแผนกพิมพ์

แผนก : <input checked="" type="checkbox"/> Gravure <input type="checkbox"/> Rotomac						
ชนิดเครื่องจักรที่ใช้ : เครื่องพิมพ์สี่สี	เลขที่เครื่องจักร : PPC 2					
เลขที่ใบสั่งผลิต : 0805 /02						
ชื่องานและสินค้าที่ผลิต : ไทยวิคคอรี่ แอนนี่ 1 สีเขียว						
วันที่รับงาน : 5/3/2002	วันที่ผลิต : 6/3/2002	วันที่ผลิตเสร็จ : 7/3/2002				
เวลาเตรียมแม่พิมพ์ : 14.00	เวลาดังเครื่อง : 14.50	เวลาเริ่มพิมพ์ : 15.00				
เวลาสิ้นสุดการพิมพ์ : 11.00	จำนวนของเสียขณะตั้งเครื่อง : 100 M					
วัตถุดิบที่ใช้ : กระดาษคลาสซิน 300	จำนวนที่เบิก : 11,000 M					
จำนวนสั่งผลิต : 10,000 M	จำนวนที่ได้ : 10,900 M	จำนวนเสียทั้งหมด : 100 M				
จำนวนเปอร์เซ็นต์ที่เสียทั้งหมด : 0.91%						
รายละเอียดสีและน้ำมันที่ใช้ :		รายละเอียดม้วนพิมพ์ :				
ลำดับที่	เบอร์สี /น้ำมัน /Medium	จำนวนที่ใช้	ม้วนที่	เวลาที่ใช้	จำนวนเมตร /กิโลกรัม	จำนวนเสีย
1	HI - OPP 307 ORANGE	10	1	15.00-16.30	4,900	2
2	HI - OPP 407 YELLOW	5	2	9.00-11.00	6,000	-
3	GPP 162 GERANIUM	8				
4	GPP 2143 GOLD	4				
ปัญหาที่เกิดขึ้นระหว่างพิมพ์และวิธีแก้ไข :						
ชื่อหัวหน้ากะผู้รับผิดชอบ :						
ช่วงพิมพ์ :	1) งาม			5)		
	2) เจียว			6)		
	3)			7)		
ผู้จัดทำ : สุวิท	หัวหน้ากะ : จร			หัวหน้าแผนก : สมส่วน		
ผู้จัดการฝ่ายผลิต : พิทักษ์				วันที่ออกเอกสาร : 7/3/2002		

ใบรายงานการทำงานประจำวัน แผนก เกือบ/ทราย

วันที่ 19/8/2002

ลำดับ	ชื่อสินค้าที่ผลิต/ เลขที่ใบสั่งผลิต	วัตถุดิบและขนาดที่ใช้ (มิลลิเมตร)	จำนวนที่ใช้ (เมตร/กิโลกรัม)	สารตัวเชื่อม/ น้ำหนัก	กะกลางคืน	ผู้รับผิดชอบ	อริชัย	ลักษณะงานที่เสีย	เวลาดัง เครื่อง	เวลาเริ่ม ผลิต	เวลาผลิต เสร็จ	หมายเหตุ
1	MGB	CPP 980/20	40.757	770 A 63 Kg	ความยาวที่ ผลิตได้(เมตร)	นน.ชิ้นงาน10ม (กิโลกรัม)	นน.ของเสีย (กิโลกรัม)	ภาพไม่ตรง	16.20	16.35	23.50	
				75 A 63 Kg				ดลอก				
				ET 180 Kg								

รักชาติ

ทราย

พิทักษ์

ผู้จัดทำรายงาน

หัวหน้าแผนก / หัวหน้ากะ

หัวหน้าฝ่ายผลิต

ภาพประกอบที่ ก. 6 ใบรายงานการทำงานประจำวัน แผนกเกือบ/ทราย

ใบรายงานการทำงานประจำวัน แผนก ตัดของ , ปีมพยด , ม้วนโคน

วันที่ 9/9/2002

- เครื่องชนิด 3 ทาง เครื่องชิดข้าง เครื่องตัดฟอยด์ เครื่องบีบฟอยด์
 เครื่องบีบฝา เครื่องพ่นกล่องกระดาษ แกะฟอยด์ ,กล่องกระดาษ เครื่องบีบฟอยด์
 เครื่องติดกาวของ เครื่องชิดกลาง เครื่องม้วน โคน
 เครื่อง . . pp II กะกลางวัน กะกลางคืน

ลำดับ	เครื่อง . . pp II				ผู้รับผิดชอบ				หมายเหตุ			
	ชื่อสินค้าที่ผลิต / เลขที่ใบสั่งผลิต	วัตถุดิบและขนาดที่ใช้ (มิลลิเมตร)	จำนวนที่เบิก (ชิ้น)	ขนาดชิ้นงาน (มิลลิเมตร)	จำนวนงานที่ผลิตได้ (ชิ้น)	นน. ที่ผลิตได้ (กิโลกรัม)	นน. เศษ (กิโลกรัม)	นน. ของเสีย ที่เสีย (กิโลกรัม)		ลักษณะงาน ที่เสีย	เวลาเริ่ม ผลิต	เวลาดัง เครื่อง
1	โรงพิมพ์	กระดาษห่อมูมิเนียม	103,560	535	81,027					11.00	10.30	17.30
	โคนฟอยด์ใหญ่											
	แฟมิลี วานิดา											

บุษตา

สมศักดิ์

พิทักษ์

ผู้จัดทำรายงาน

หัวหน้าแผนก / หัวหน้ากะ

หัวหน้าฝ่ายผลิต

ใบรายงานการทำงานประจำวัน แผนก สถิติเตอร์

วันที่ .17/9/2002

เครื่อง..PPE 1 กระกลางวัน

ผู้รับผิดชอบ

ผู้รับผิดชอบ

กระกลางคืน

ลักษณะงานที่เสีย

ระยะเวลาผลิต

เวลาเริ่มผลิต

เวลาดึงเครื่อง

ปริมาณงานที่เสีย

น.น.ของเสีย (กิโลกรัม)

ความยาวที่ผลิตได้ (เมตร)

ขนาดชิ้นงาน (มิลลิเมตร)

จำนวนที่เบก (เมตร)

วัตถุดิบและขนาดที่ใช้ (มิลลิเมตร)

ชื่อสินค้าที่ผลิต / เลขที่ใบสั่งผลิต

ลำดับ	ชื่อสินค้าที่ผลิต / เลขที่ใบสั่งผลิต	วัตถุดิบและขนาดที่ใช้ (มิลลิเมตร)	จำนวนที่เบก (เมตร)	ขนาดชิ้นงาน (มิลลิเมตร)	ความยาวที่ผลิตได้ (เมตร)	น.น.ของเสีย (กิโลกรัม)	ลักษณะงานที่เสีย	เวลาดึงเครื่อง	เวลาเริ่มผลิต	เวลาผลิตเสร็จ	หมายเหตุ
1	MGB 2682/02	OPP	39.771	320	37.606	2.165	รอยต่อ -750 M	9.50	10.25	12.25	น้ำมันที่ 1
							ภาพไม่ตรง -461M		13.00	14.50	น้ำมันที่ 2
							ขัดติดแกน -548 M		15.00	17.05	น้ำมันที่ 3
									18.05	19.50	น้ำมันที่ 4
									19.50	22.15	น้ำมันที่ 5
									22.15	0.45	น้ำมันที่ 6
									0.45	3.00	น้ำมันที่ 7

พิกัด

ทราบ

ประเทือง

หัวหน้าฝ่ายผลิต

หัวหน้าแผนก / หัวหน้ากะ

ผู้จัดทำรายงาน

ภาพประกอบที่ ก . 8 ใบรายงานการทำงานประจำวัน แผนก สถิติเตอร์

PPT

CPS

SP

SP

ใบเบิก

เลขที่ 0054/02

No.	การวีเรียร์	วันที่..30/3/2002	ประเภทวัสดุที่เบิก	รายละเอียดของวัสดุที่เบิก		รายละเอียดสินค้า		จำนวนที่ผลิต	หมวดหมู่
				รายละเอียดของวัสดุที่เบิก	จำนวนที่เบิก	ชื่อสินค้า	ชื่อลูกค้า		
1	1425/02	GPP 0231	3 ปี	ม้วน 5 บาท	ช่างบิน	18,000 M			
		HI OPP 0085	1 ปี	บาร์ซ่าโตล่า					
		GPP 3175	1 ปี						

สมเจตน์

พิทักษ์

เรณู

สมเจตน์

ผู้เบิกของ

หัวหน้าแผนก/หัวหน้ากะ

ผู้จ่ายของ

ผู้รับของ

ภาพประกอบที่ ก. 9 ใบเบิก

ใบสรุปรายงานการตั้งชื่อประจำตัวปลา

วันที่ 14/8/2002

เดือน..5-10/8/2002

ลำดับที่	ใบ PO	ใบ PR	รายการ	จำนวนที่ตั้งชื่อ	หน่วยละ	รวม	ปริมาณคงเหลือ	หมายเหตุ
1	1975/02		เพลตสีฟ้า 95 ม.	56 Kg	32	1,792	-	
2	1976/02		คอมเพรสเซอร์ RK 1-3/4HP	1 ชุด	5,410	5,410	-	
3	1977/02		เคมีคัลเพดลิ่ง 50 ปอนด์	1 เครื่อง	1,000	1,000	-	
4	1978/02		เกลียวแรงสดึง 3/16	10 ตัว	13	130	-	
5	1979/02		VR 10 K & 2 W RA 30Y	1 ตัว	350	350	-	
6	1980/02		ฟิวส์กระเบื้อง	2 ตัว	20	40	-	
7	1981/02		ไดเวอร์	1 ตัว	85	85	-	

ทวิสิทธิ์

ลงชื่อ.....ผู้รายงาน.

(แผนกจัดซื้อ)

ภาพประกอบที่ ก. 10 ใบสรุปรายงานการตั้งชื่อประจำตัวปลา

เลขที่ 0010/02

ใบสรุปรายงานวัตถุดิบคงเหลือประจำสัปดาห์

วันที่ 30/3/2002

ลำดับที่	รายการ	จำนวนม้วน	น.น/ม้วน	ราคา/หน่วย	รวมเงิน
1	CPP 430 X 4000 X 20 ไมครอน	2	31.31	45.00	2,817.90
2	CPP 460 X 3000 X 40 ไมครอน	1	50.24	45.00	2,260.80
3	CPP 510 X 2000 X 40 ไมครอน	1	37.13	55.00	2,042.15
4	CPP 550 X 6000 X 20 ไมครอน	2	60.06	58.00	6,966.96
5	CPP 560 X 6000 X 20 ไมครอน	2	61.16	55.00	6,727.60
6	CPP 580 X 6000 X 20 ไมครอน	5	63.34	54.00	17,101.80
7	CPP 580 X 3000 X 40 ไมครอน	3	63.34	45.00	8,550.90
8	CPP 600 X 3000 X 30 ไมครอน	2	65.52	45.00	5,896.80
9	CPP 620 X 4000 X 20 ไมครอน	1	45.14	45.00	2,031.30
10	CPP 620 X 6000 X 20 ไมครอน	1	67.71	56.00	3,791.76
11	CPP 620 X 2000 X 35 ไมครอน	2	39.50	58.00	4,582.00
12	CPP 620 X 4000 X 35 ไมครอน	7	78.99	58.00	32,069.94
13	CPP 620 X 4000 X 40 ไมครอน	5	90.28	56.00	25,278.40
14	CPP 640 X 6000 X 20 ไมครอน	2	69.89	54.00	7,548.12
15	CPP 660 X 4500 X 20 ไมครอน	3	61.16	46.00	8,440.08
16	CPP 660 X 6000 X 20 ไมครอน	2	48.04	45.00	4,323.60

ชัชวดี

ลงชื่อ.....ผู้รับ.....

(แผนกวางแผนการผลิต)

ภาพประกอบที่ ก. 11 ใบสรุปรายงานวัตถุดิบคงเหลือประจำสัปดาห์

เลขที่ 0010/02

ใบสรุปรายงานวัสดุสิ้นเปลืองกองเหลือประจำเดือน

วันที่ 30/3/2002

แผนก/หน่วยงาน....ฉวีเวียร์

ลำดับที่	รายการ	จำนวนที่ใช้	ราคา/หน่วย	ราคารวม	ยอดคงเหลือ	หมายเหตุ
1	แห็บ	1.6 Kg	20.84	33.34	2.8 Kg	
2	เศษผ้า	127.8 Kg	10	1,278	198.3 Kg	
3	เทปใสใหญ่	157 ม้วน	12	1,727	525 ม้วน	
4	กระดาษขาว	11 ม้วน	6.5	71.5	367 ม้วน	
5	กระดาษสองหน้า	30 ม้วน	19	570	492 ม้วน	
6	สำลี	5 ม้วน	34	170	277 ม้วน	
7	วิม	5 ขวด	15.58	77.9	35 ขวด	
8	กระดาษทราย# 600	73 แผ่น	10.42	760.66	55 แผ่น	
9	ใบมีดตัดเตอร์เล็ก	20 ใบ	1	20	480 ใบ	
10	ใบมีดการเวียร์	12,000	1.5	16,200	30,000	

เรณู

คุณชัชวณิ


ลงชื่อ.....ผู้รายงาน.....

ลงชื่อ.....ผู้รับ

(แผนกจัดเก็บ)

(แผนกวางแผนการผลิต)

ภาพประกอบที่ ก. 12 ใบสรุปรายงานวัสดุสิ้นเปลืองกองเหลือประจำเดือน



ภาคผนวก ข.
สรุปค่าใช้จ่ายโรงงานที่เกิดขึ้นตามแผนกบัญชี

ศูนย์วิทยทรัพยากร
จุฬาลงกรณ์มหาวิทยาลัย

สรุปค่าใช้จ่ายโรงงานที่เกิดขึ้นตามแผนกบัญชี

Begin Date: 01/04/2002

End Date: 30/06/2002

9900 ค่าใช้จ่ายทั่วไปของโรงงาน

AccountNO	Description	TOTALCOST
9908	ค่าสวัสดิการพนักงาน	19,476.39
9909	ค่าฝึกอบรมและพัฒนาพนักงาน	54,882.90
9910	ค่าเบี้ยเลี้ยงและพาหนะเดินทาง (ที่พัก)	32,402.23
9912	ค่าสื่อสาร-ไปรษณีย์โทรเลข	46,030.58
9913	ค่าเครื่องเขียนและวารสารสิ่งพิมพ์	45,561.09
9914	ค่าซ่อมแซมและบำรุงรักษาเครื่องจักร	246,004.74
9915	ค่าซ่อมแซมและบำรุงรักษาทั่วไป	178,675.53
9917	ค่าบด็อก-ค่าทองแดง	333,977.63
9918	ค่าฟิล์มม้วน-ออกแบบ	121,670.59
9919	ค่าเบี้ยประกัน	80,069.50
9932	ค่าน้ำประปา	23,014.74
9921	ค่าภาษีใบอนุญาตและธรรมเนียมราชการ	65,683.56
9922	ค่าใช้จ่ายในการออกของ	67,108.06
9923	ค่าธรรมเนียมเปิดแอลซี	20,254.89
9925	ค่าใช้จ่ายในการจัดส่ง (ค่าเบี้ยเลี้ยง-ค่าทางด่วน)	29,536.13
9924	ค่าอากรขาเข้า	359,760.40
9926	ค่าโฆษณาและส่งเสริมการขาย	26,200.24
9929	ค่าใช้จ่ายเบ็ดเตล็ด	48,686.93
9930	ค่าเสื่อมราคา	537,401.95
9931	ค่าดอกเบี้ยจ่าย	1,037,640.00
9932	ค่าผ่อน	2,124,615.39
GRAND TOTAL		5,498,653.47

สรุปค่าใช้จ่ายโรงงานที่เกิดขึ้นตามแผนกบัญชี

Begin Date: 01/04/2002

End Date: 30/06/2002

9906 ค่าใช้จ่ายประกันสังคมแยกตามแผนกการผลิต

WORK CENTER	CODE	Process	ประกันสังคม (บาท)
100	01	เป่าถุง	6,905.30
200	02	Gravure	14,774.80
300	03	Rotomec	18,435.97
400	04	เคลือบ	3,673.30
400	05	คราย	5,509.95
400	06	สลิตเตอร์	6,226.35
500	07	พับถุง	2,564.79
500	08	ผ่าถุง	1,115.12
500	09	ตัดถุง	7,421.58
500	10	ป้อนถุง	1,003.61
600	11	ตัดซอง	8,548.45
600	12	ตัดโคน	1,899.65
600	13	ป้อนโคน	1,709.69
600	14	แกะโคน	4,559.25
600	15	ม้วนโคน	1,899.65
GRAND TOTAL			86,247.46

จุฬาลงกรณ์มหาวิทยาลัย

สรุปค่าใช้จ่ายโรงงานที่เกิดขึ้นตามแผนบัญชี

Begin Date: 01/04/2002

End Date: 30/06/2002

1100...6800 ค่าใช้จ่ายการผลิตที่เกิดจากหน่วยงานสนับสนุนภายในบริษัท

รหัสแผนก	แผนก	ค่าใช้จ่าย (บาท)
W1000	กรรมการผู้จัดการ	560,000.00
W1100	ผู้จัดการฝ่ายผลิต	42,000.00
W1200	ฝ่ายบัญชีการเงิน	70,200.00
W1400	แผนกควบคุมคุณภาพ	55,000.00
W1500	ฝ่ายขาย	187,900.00
W1600	ฝ่ายจัดซื้อ	64,500.00
W1800	ฝ่ายบุคคล	83,800.00
W6800	แผนกวางแผนการผลิต	30,000.00
W6300	แผนกเทคนิค	242,100.00
W2400	แผนกออกแบบแยกสี	95,814.00
W1700	แผนกบล็อกลูก	120,988.00
W1900	แผนกเก็บข้อมูล	15,000.00
W1300	แผนกคลังสินค้า	273,550.00
GRAND TOTAL		1,840,852.00

ศูนย์วิทยทรัพยากร
จุฬาลงกรณ์มหาวิทยาลัย



ภาคผนวก ค.
สรุปการเบิกวัสดุสิ้นเปลืองรายแผนก

ศูนย์วิทยทรัพยากร
จุฬาลงกรณ์มหาวิทยาลัย

สรุปการเบิกวัสดุสิ้นเปลืองรายแผนก

Begin Date: 01/04/2002

End Date: 30/06/2002

100 ส่วนเป้า

Item Code.	Description	Quantity	Unit	Cost/Unit	TOTAL
1	แฟ้ป	7	ซีด	฿ 2.05	฿ 14.34
24	ผ้าดิบ	5	เมตร	฿ 10.00	฿ 50.00
45	เทปใสใหญ่ 2" (2" x 50 Y)	49	อัน	฿ 12.00	฿ 588.00
46	เทปใสเล็ก 1"	3	อัน	฿ 15.00	฿ 45.00
48	กาวสองหน้า	13	ม้วน	฿ 19.00	฿ 247.00
56	ถุงมือผ้า	2	คู่	฿ 3.08	฿ 6.16
59	เชือกฟาง	1	ม้วน	฿ 17.50	฿ 17.50
65	กาวคันลอป (DANLOP)	1	กระป๋อง	฿ 120.00	฿ 120.00
67	เทปพันสายไฟ	1	ม้วน	฿ 9.00	฿ 9.00
112	ใบมีดคัตเตอร์เล็ก	250	ใบ	฿ 1.00	฿ 250.00
46	เทปใสเล็ก 1"	1	อัน	฿ 15.00	฿ 15.00
	GRAND TOTAL				฿ 1,362.00

ศูนย์วิทยทรัพยากร
จุฬาลงกรณ์มหาวิทยาลัย

สรุปการเบิกวัสดุสิ้นเปลืองรายแผนก

Begin Date: 01/04/2002

End Date: 30/06/2002

200 ส่วนพิมพ์การ์เวียร์

Item Code.	Description	Quantity	Unit	Cost/Unit	TOTAL
1	แฟ้ม	73	จีด	฿ 2.05	฿ 149.50
29	เศษด้าย	12	Kg	฿ 14.00	฿ 168.00
30	เศษผ้า	307.5	Kg	฿ 10.00	฿ 3,075.00
45	เทปใสใหญ่ 2"	464	อัน	฿ 12.00	฿ 5,568.00
47	กระดาษขาว	33	อัน	฿ 7.50	฿ 247.50
48	กาวสองหน้า	105	ม้วน	฿ 19.00	฿ 1,995.00
51	ลำลี	32	ม้วน	฿ 34.00	฿ 1,088.00
53	วิม	26	ขวด	฿ 16.00	฿ 416.00
56	ถุงมือผ้า	1	คู่	฿ 3.08	฿ 3.08
59	เชือกฟาง	2	ม้วน	฿ 17.50	฿ 35.00
67	เทปพันสายไฟ	1	ม้วน	฿ 9.00	฿ 9.00
77	รองเท้าบูช	1	คู่	฿ 65.00	฿ 65.00
85	กระดาษทราย NO. 400	3	แผ่น	฿ 10.42	฿ 31.26
86	กระดาษทราย NO. 600	200	แผ่น	฿ 10.42	฿ 2,084.00
91	ไม้กวาดอ่อน	1	ด้าม	฿ 20.00	฿ 20.00
98	ผ้าปิดจมูก	6	ผืน	฿ 3.00	฿ 18.00
99	เหล็กแฉะ 3"	4	อัน	฿ 16.67	฿ 66.68
112	ใบมีดตัดเตอร์เล็ก	103	ใบ	฿ 1.00	฿ 103.00
123	ใบมีดการ์เวียร์	35,348	cm	฿ 1.50	฿ 53,022.00
141	กระดาษ COPY	5	แผ่น	฿ 1.07	฿ 5.35
	GRAND TOTAL				฿ 68,169.37

สรุปการเบิกวัสดุสิ้นเปลืองรายแผนก

Begin Date: 01/04/2002

End Date: 30/06/2002

300 ส่วนพิมพ์โรโตแม็ค

Item Code.	Description	Quantity	Unit	Cost/Unit	TOTAL
1	แฟ้ม	47	ขีด	฿ 2.05	฿ 96.26
19	แป้งพ่น	6	Kg	฿ 324.00	฿ 1,944.00
29	เศษด้าย	73	Kg	฿ 14.00	฿ 1,022.00
30	เศษผ้า	425	Kg	฿ 10.00	฿ 4,250.00
45	เทปใสใหญ่ 2"	580	อัน	฿ 12.00	฿ 6,960.00
48	กาวสองหน้า	165	ม้วน	฿ 19.00	฿ 3,135.00
51	ลำลี่	175	ม้วน	฿ 34.00	฿ 5,950.00
52	กาวตราช้าง	1	หลอด	฿ 21.00	฿ 21.00
53	วิม	82	ขวด	฿ 16.00	฿ 1,312.00
56	ถุงมือผ้า	22	คู่	฿ 3.08	฿ 67.76
57	ถุงมือยาง	49	คู่	฿ 27.50	฿ 1,347.50
60	โซเน็กซ์	6	กระป๋อง	฿ 72.50	฿ 435.00
77	รองเท้าบูช	4	คู่	฿ 65.00	฿ 260.00
85	กระดาษทราย NO. 400	5	แผ่น	฿ 10.42	฿ 52.10
86	กระดาษทราย NO. 600	507	แผ่น	฿ 10.42	฿ 5,282.94
98	ผ้าปิดจมูก	4	ผืน	฿ 3.00	฿ 12.00
99	เหล็กแซะ 3"	8	อัน	฿ 16.67	฿ 133.36
112	ใบมีดตัดเตอร์เล็ก	177	ใบ	฿ 1.00	฿ 177.00
123	ใบมีดคาร์เวียร์	17,460	cm	฿ 1.50	฿ 26,190.00
	GRAND TOTAL				฿ 58,647.92

สรุปการเบิกวัสดุสิ้นเปลืองรายแผนก

Begin Date: 01/04/2002

End Date: 30/06/2002

400 ส่วนเคลือบและสติกเกอร์

Item Code.	Description	Quantity	Unit	Cost/Unit	TOTAL
1	แป๊ป	83	จีด	฿ 2.05	฿ 169.98
19	แป้งพ่น	33	Kg	฿ 324.00	฿ 10,692.00
29	เศษค้าย	84.4	Kg	฿ 14.00	฿ 1,181.60
30	เศษผ้า	5	Kg	฿ 10.00	฿ 50.00
34	จารบี	1	Kg	฿ 188.89	฿ 188.89
45	เทปใสใหญ่ 2"	454	อัน	฿ 12.00	฿ 5,448.00
46	เทปใสเล็ก 1"	96	อัน	฿ 15.00	฿ 1,440.00
48	กาวสองหน้า	491	ม้วน	฿ 19.00	฿ 9,329.00
56	ถุงมือผ้า	49	คู่	฿ 3.08	฿ 150.92
60	โซเน็กซ์	5	กระป๋อง	฿ 72.50	฿ 362.50
64	เทปพันเกลียว	9	ม้วน	฿ 14.00	฿ 126.00
67	เทปพันสายไฟ	1	ม้วน	฿ 9.00	฿ 9.00
85	กระดาษทราย NO. 400	9	แผ่น	฿ 10.42	฿ 93.78
88	กระดาษทราย NO. 100	20	แผ่น	฿ 10.84	฿ 216.80
91	ไม้กวาดอ่อน	1	ด้าม	฿ 20.00	฿ 20.00
108	ใบมีดโกนขนนก	236	ใบ	฿ 5.84	฿ 1,378.24
110	ใบมีดโกนแมงปอ	96	ใบ	฿ 3.00	฿ 288.00
111	ใบมีดโกน ASTRA	142	ใบ	฿ 1.65	฿ 234.30
112	ใบมีดคัตเตอร์เล็ก	895	ใบ	฿ 1.00	฿ 895.00
123	ใบมีดคาร์เวียร์	840	cm	฿ 1.50	฿ 1,260.00
127	ใบมีดคัตเตอร์เล็ก อย่างดี	10	ใบ	฿ 9.50	฿ 95.00
156	น้ำยาซิลิโคน LE 50HB	16	Kg	฿ 110.00	฿ 1,760.00
	GRAND TOTAL				฿ 35,389.01

สรุปการเบิกวัสดุสิ้นเปลืองรายแผนก

Begin Date: 01/04/2002

End Date: 30/06/2002

500 ส่วนตัดสูง

Item Code.	Description	Quantity	Unit	Cost/Unit	TOTAL
1	แฟ้ม	18	จีด	฿ 2.05	฿ 36.86
30	เศษผ้า	19.8	Kg	฿ 10.00	฿ 198.00
34	จารบี	2.4	Kg	฿ 188.89	฿ 453.33
45	เทปใสใหญ่ 2"	169	อัน	฿ 12.00	฿ 2,028.00
47	กระดาษขาว	9	ม้วน	฿ 7.50	฿ 67.50
48	กระดาษสองหน้า	6	ม้วน	฿ 19.00	฿ 114.00
55	หนังยางใหญ่	62	ถุง	฿ 20.00	฿ 1,240.00
59	เชือกฟาง	1	ม้วน	฿ 17.50	฿ 17.50
67	เทปพันสายไฟ	1	ม้วน	฿ 9.00	฿ 9.00
60	โซ่เน็กซ์	1	กระป๋อง	฿ 72.50	฿ 72.50
91	ไม้กวาดอ่อน	1	ค้ำ	฿ 20.00	฿ 20.00
112	ใบมีดคัดเตอร์เล็ก	75	ใบ	฿ 1.00	฿ 75.00
113	ใบมีดคัดเตอร์ใหญ่	16	ใบ	฿ 5.92	฿ 94.72
127	ใบมีดคัดเตอร์เล็ก อย่างดี	3	ใบ	฿ 9.50	฿ 28.50
141	กระดาษ COPY	6	แผ่น	฿ 1.07	฿ 6.42
	GRAND TOTAL				฿ 4,461.34

จุฬาลงกรณ์มหาวิทยาลัย

สรุปการเบิกวัสดุสิ้นเปลืองรายแผนก

Begin Date: 01/04/2002

End Date: 30/06/2002

600 ส่วนตัดของ


Item Code.	Description	Quantity	Unit	Cost/Unit	TOTAL
1	แฟ้ม	5	ชีด	฿ 2.05	฿ 10.24
30	เศษผ้า	21.8	Kg	฿ 10.00	฿ 218.00
45	เทปใสใหญ่ 2" (2" x 50 Y)	67	อัน	฿ 12.00	฿ 804.00
46	เทปใสเล็ก 1"	26	อัน	฿ 15.00	฿ 390.00
47	กระดาษขาว	19	ม้วน	฿ 7.50	฿ 142.50
48	กระดาษสองหน้า	51	ม้วน	฿ 19.00	฿ 969.00
52	กระดาษข้าง	17	หลอด	฿ 21.00	฿ 357.00
54	หนังยางเล็ก	22	ถุง	฿ 20.00	฿ 440.00
55	หนังยางใหญ่	59	ถุง	฿ 20.00	฿ 1,180.00
56	ถุงมือผ้า	2	คู่	฿ 3.08	฿ 6.16
59	เชือกฟาง	3	ม้วน	฿ 17.50	฿ 52.50
60	โซ่เน็ทซ์	6	กระป๋อง	฿ 72.50	฿ 435.00
61	สเปร์ LPS MR 650	42	กระป๋อง	฿ 30.00	฿ 1,260.00
65	กาวคันลอป (DANLOP)	1	กระป๋อง	฿ 120.00	฿ 120.00
69	มีดคัตเตอร์	3	ด้าม	฿ 16.60	฿ 49.80
85	กระดาษทราย NO. 400	1	แผ่น	฿ 10.42	฿ 10.42
86	กระดาษทราย NO. 600	2	แผ่น	฿ 10.42	฿ 20.84
88	กระดาษทราย NO. 100	19	แผ่น	฿ 10.84	฿ 205.96
91	ไม้กวาดอ่อน	2	ด้าม	฿ 20.00	฿ 40.00
111	ใบมีดโกน ASTRA	38	ใบ	฿ 1.65	฿ 62.70
112	ใบมีดคัตเตอร์เล็ก	207	ใบ	฿ 1.00	฿ 207.00
113	ใบมีดคัตเตอร์ใหญ่	2	ใบ	฿ 5.92	฿ 11.84
177	กาว BESTAK P-309	401	Kg	฿ 35.00	฿ 14,035.00
187	กาว INSTANT LOK 2114	349	Kg	฿ 115.00	฿ 40,135.00
	GRAND TOTAL				฿ 61,162.96



ภาคผนวก ง.

ตัวอย่างการคำนวณต้นทุนการผลิต

ศูนย์วิทยทรัพยากร
จุฬาลงกรณ์มหาวิทยาลัย



ตัวอย่างการคำนวณต้นทุนการผลิต
ในส่วน พลาสติก

ศูนย์วิทยทรัพยากร
จุฬาลงกรณ์มหาวิทยาลัย

รหัสสินค้า 2453/02		ชื่อสินค้า S.C.S		กระบวนการ เป่าถุง			
BI				Transfer			
	Weight(Kg)	Rate(฿/Kg)	TOTAL (฿)		Weight(Kg)	Rate(฿/Kg)	TOTAL (฿)
DM	0.00	27.00	0.00	GOOD	528.50	33.71	17,818.22
DL_FO	0.00	0.00	0.00	BAD	9.00	33.71	303.43
					537.50	33.71	18,121.65
Production				EI			
DM	537.50	27.00	14,512.50	DM	0.00	27.00	0.00
DM2		0.00	0.00	DL_FOH	0.00	6.71	0.00
DL	537.50	0.76	410.70				
INDIRECT		0.00	0.00				
FOH(VAR)		0.01	4.49				
FOH(FIXED)		2.75	1,479.91				
UTILITY		0.47	250.66				
SOH		2.72	1,463.39				
DL_FOH(UnitCost)		6.71					
TotalUnitcost		33.71	18,121.65				

รหัสสินค้า 2453/02		ชื่อสินค้า S.C.S		กระบวนการ ตัดถุง			
BI				Transfer			
	Weight(Kg)	Rate(฿/Kg)	TOTAL (฿)		Weight(Kg)	Rate(฿/Kg)	TOTAL (฿)
DM	0.00	33.71	0.00	GOOD	516.00	37.62	19,412.93
DL_FO	0.00	0.00	0.00	BAD	12.50	37.62	470.27
					528.50	37.62	19,883.20
Production				EI			
DM	528.50	33.71	17,818.22	DM	0.00	33.71	0.00
DM2		0.00	0.00	DL_FOH	0.00	3.91	0.00
DL	528.50	0.74	391.88				
INDIRECT		0.00	0.00				
FOH(VAR)		0.01	6.10				
FOH(FIXED)		2.11	1,114.11				
UTILITY		0.35	185.67				
SOH		0.69	367.22				
DL_FOH(UnitCost)		3.91					
TotalUnitcost		37.62	19,883.20				

รหัสสินค้า 2337/02 ชื่อสินค้า กระดาษธนธาร				กระบวนการ เป่าถุง			
BI				Transfer			
	Weight(Kg)	Rate(฿/Kg)	TOTAL (฿)		Weight(Kg)	Rate(฿/Kg)	TOTAL (฿)
DM	0.00	24.50	0.00	GOOD	256.40	32.28	8,276.74
DL .FO	0.00	0.00	0.00	BAD	2.50	32.28	80.70
					258.90	32.28	8,357.44
Production				EI			
DM	258.90	24.50	6,343.05	DM	0.00	24.50	0.00
DM2		0.00	0.00	DL FOH	0.00	7.78	0.00
DL	258.90	0.71	182.53				
INDIRECT		0.00	0.00				
FOH(VAR)		0.01	1.99				
FOH(FIXED)		2.54	657.74				
UTILITY		2.02	521.73				
SOH		2.51	650.40				
DL FOH(UnitCost)		7.78					
TotalUnitcost		32.28	8,357.44				

รหัสสินค้า 2337/02 ชื่อสินค้า กระดาษธนธาร				กระบวนการ Gravure			
BI				Transfer			
	Weight(Kg)	Rate(฿/Kg)	TOTAL (฿)		Weight(Kg)	Rate(฿/Kg)	TOTAL (฿)
DM	0.00	32.28	0.00	GOOD	255.00	46.62	11,888.51
DL .FO	0.00	0.00	0.00	BAD	1.40	46.62	65.27
					256.40	46.62	11,953.78
Production				EI			
DM	256.40	32.28	8,276.74	DM	0.00	32.28	0.00
DM2		6.55	1,679.50	DL FOH	0.00	7.79	0.00
DL	256.40	1.01	259.58				
INDIRECT		1.68	430.00				
FOH(VAR)		0.36	93.12				
FOH(FIXED)		1.99	509.36				
UTILITY		0.79	201.81				
SOH		1.96	503.67				
DL FOH(UnitCost)		7.79					
TotalUnitcost		46.62	11,953.78				

รหัสสินค้า 2337/02 ชื่อสินค้า กระดาษธนธาร				กระบวนการ ตัดถุง			
BI				Transfer			
	Weight(Kg)	Rate(฿/Kg)	TOTAL (฿)		Weight(Kg)	Rate(฿/Kg)	TOTAL (฿)
DM	0.00	46.62	0.00	GOOD	251.00	49.97	12,543.24
DL_FO	0.00	0.00	0.00	BAD	4.00	49.97	199.89
				255.00 49.97 12,743.13			
Production				EI			
DM	255.00	46.62	11,888.51	DM	0.00	46.62	0.00
DM2		0.00	0.00	DL_FOH	0.00	3.35	0.00
DL	255.00	1.01	256.50				
INDIRECT		0.00	0.00				
FOH(VAR)		0.01	2.00				
FOH(FIXED)		1.43	364.62				
UTILITY		0.44	111.32				
SOH		0.47	120.18				
DL_FOH(UnitCost)		3.35					
TotalUnitcost		49.97	12,743.13				


รหัสสินค้า 2337/02 ชื่อสินค้า กระดาษธนธาร				กระบวนการ บีมถุง			
BI				Transfer			
	Weight(Kg)	Rate(฿/Kg)	TOTAL (฿)		Weight(Kg)	Rate(฿/Kg)	TOTAL (฿)
DM	0.00	49.97	0.00	GOOD	250.50	52.90	13,252.40
DL_FO	0.00	0.00	0.00	BAD	0.50	52.90	26.45
				251.00 52.90 13,278.85			
Production				EI			
DM	251.00	49.97	12,543.24	DM	0.00	49.97	0.00
DM2		0.00	0.00	DL_FOH	0.00	2.93	0.00
DL	251.00	0.60	149.63				
INDIRECT		0.00	0.00				
FOH(VAR)		0.02	3.97				
FOH(FIXED)		1.69	425.39				
UTILITY		0.07	16.41				
SOH		0.56	140.21				
DL_FOH(UnitCost)		2.93					
TotalUnitcost		52.90	13,278.85				

รหัสสินค้า 2427/02				ชื่อสินค้า กระดาษธนบัตร Pinn 4				กระบวนการ เป่าถุง			
BI				Transfer							
	Weight(ใบ)	Rate(฿/ใบ)	TOTAL (฿)		Weight(ใบ)	Rate(฿/ใบ)	TOTAL (฿)				
DM	0.00	0.15	0.00	GOOD	14,946.75	0.21	3,099.65				
DL.FO	0.00	0.00	0.00	BAD	136.50	0.21	28.31				
					15,083.25	0.21	3,127.96				
Production				EI							
DM	15,083.25	0.15	2,295.10	DM	0.00	0.15	0.00				
DM2		0.00	0.00	DL.FOH	0.00	0.06	0.00				
DL	15,083.25	0.00	74.67								
INDIRECT		0.00	0.00								
FOH(VAR)		0.00	0.82								
FOH(FIXED)		0.02	269.08								
UTILITY		0.01	222.22								
SOH		0.02	266.07								
DL.FOH(UnitCost)		0.06									
TotalUnitcost		0.21	3,127.96								

รหัสสินค้า 2427/02				ชื่อสินค้า กระดาษธนบัตร Pinn 4				กระบวนการ Gravure			
BI				Transfer							
	Weight(ใบ)	Rate(฿/ใบ)	TOTAL (฿)		Weight(ใบ)	Rate(฿/ใบ)	TOTAL (฿)				
DM	0.00	0.21	0.00	GOOD	14,004.90	0.35	4,898.25				
DL.FO	0.00	0.00	0.00	BAD	941.85	0.35	329.41				
					14,946.75	0.35	5,227.66				
Production				EI							
DM	14,946.75	0.21	3,099.65	DM	0.00	0.21	0.00				
DM2		0.08	1,243.00	DL.FOH	0.00	0.06	0.00				
DL	14,946.75	0.01	103.83								
INDIRECT		0.02	258.00								
FOH(VAR)		0.00	37.25								
FOH(FIXED)		0.01	203.74								
UTILITY		0.01	80.72								
SOH		0.01	201.47								
DL.FOH(UnitCost)		0.06									
TotalUnitcost		0.35	5,227.66								

รหัสสินค้า 2427/02				ชื่อสินค้า กระดาษธนบัตร Pinn 4				กระบวนการ ตัดถุง			
BI				Transfer							
	Weight(ใบ)	Rate(฿/ใบ)	TOTAL (฿)		Weight(ใบ)	Rate(฿/ใบ)	TOTAL (฿)				
DM	0.00	0.35	0.00	GOOD	10,701.60	0.39	4,150.97				
DL_FO	0.00	0.00	0.00	BAD	3,303.30	0.39	1,281.30				
					14,004.90	0.39	5,432.27				
Production				EI							
DM	14,004.90	0.35	4,898.25	DM	0.00	0.35	0.00				
DM2		0.00	0.00	DL_FOH	0.00	0.04	0.00				
DL	14,004.90	0.01	163.88								
INDIRECT		0.00	0.00								
FOH(VAR)		0.00	1.27								
FOH(FIXED)		0.02	232.95								
UTILITY		0.00	59.14								
SOH		0.01	76.78								
DL_FOH(UnitCost)		0.04									
TotalUnitcost		0.39	5,432.27								

ศูนย์วิทยทรัพยากร
จุฬาลงกรณ์มหาวิทยาลัย



ตัวอย่างการคำนวณต้นทุนการผลิต
ในส่วน กระดาษฟอล์ย

ศูนย์วิทยทรัพยากร
จุฬาลงกรณ์มหาวิทยาลัย

รหัสสินค้า 1981/02				ชื่อสินค้า กิจวัฒนา โคนฟอสย์ใหญ่ (ฟักโก้ กะทิ)				กระบวนการ เคลือบ			
BI				Transfer							
	Weight(ใบ)	Rate(฿/ใบ)	TOTAL (฿)		Weight(ใบ)	Rate(฿/ใบ)	TOTAL (฿)				
DM	0.00	0.04	0.00	GOOD	158,760.00	0.12	19,431.38				
DL_FO	0.00	0.00	0.00	BAD	0.00	0.12	0.00				
				158,760.00 0.12 19,431.38							
Production				EI							
DM	158,760.00	0.04	5,761.08	DM	0.00	0.04	0.00				
DM2		0.06	9,761.22	DL_FOH	0.00	0.02	0.00				
DL	158,760.00	0.00	274.13								
INDIRECT		0.01	2,327.50								
FOH(VAR)		0.00	39.35								
FOH(FIXED)		0.00	289.33								
UTILITY		0.01	820.54								
SOH		0.00	158.23								
DL_FOH(UnitCost)		0.02									
TotalUnitcost		0.12	19,431.38								

รหัสสินค้า 1981/02				ชื่อสินค้า กิจวัฒนา โคนฟอสย์ใหญ่ (ฟักโก้ กะทิ)				กระบวนการ Rotomec			
BI				Transfer							
	Weight(ใบ)	Rate(฿/ใบ)	TOTAL (฿)		Weight(ใบ)	Rate(฿/ใบ)	TOTAL (฿)				
DM	0.00	0.12	0.00	GOOD	149,688.00	0.19	28,403.07				
DL_FO	0.00	0.00	0.00	BAD	9,072.00	0.19	1,721.40				
				158,760.00 0.19 30,124.47							
Production				EI							
DM	158,760.00	0.12	19,431.38	DM	0.00	0.12	0.00				
DM2		0.02	3,318.00	DL_FOH	0.00	0.05	0.00				
DL	158,760.00	0.00	450.94								
INDIRECT		0.00	781.20								
FOH(VAR)		0.00	175.62								
FOH(FIXED)		0.00	567.93								
UTILITY		0.03	4,276.23								
SOH		0.01	1,123.17								
DL_FOH(UnitCost)		0.05									
TotalUnitcost		0.19	30,124.47								

รหัสสินค้า 1981/02				ชื่อสินค้า กิจวัฒนา โคนฟอสยใหญ่ (ฟักโก้ กะทิ)				กระบวนการ ตัดโคน			
BI				Transfer							
	Weight(ใบ)	Rate(฿/ใบ)	TOTAL (฿)		Weight(ใบ)	Rate(฿/ใบ)	TOTAL (฿)				
DM	0.00	0.19	0.00	GOOD	117,332.00	0.20	23,984.57				
DL .FO	0.00	0.00	0.00	BAD	32,356.00	0.20	6,614.09				
					149,688.00	0.20	30,598.66				
Production				EI							
DM	149,688.00	0.19	28,403.07	DM	0.00	0.19	0.00				
DM2		0.00	0.00	DL FOH	0.00	0.01	0.00				
DL	149,688.00	0.00	522.00								
INDIRECT		0.00	0.00								
FOH(VAR)		0.00	175.27								
FOH(FIXED)		0.01	817.10								
UTILITY		0.00	153.34								
SOH		0.00	527.88								
DL FOH(UnitCost)		0.01									
TotalUnitcost		0.20	30,598.66								

รหัสสินค้า 1981/02				ชื่อสินค้า กิจวัฒนา โคนฟอสยใหญ่ (ฟักโก้ กะทิ)				กระบวนการ บีบโคน			
BI				Transfer							
	Weight(ใบ)	Rate(฿/ใบ)	TOTAL (฿)		Weight(ใบ)	Rate(฿/ใบ)	TOTAL (฿)				
DM	0.00	0.20	0.00	GOOD	116,899.00	0.22	25,220.44				
DL .FO	0.00	0.00	0.00	BAD	433.00	0.22	93.42				
					117,332.00	0.22	25,313.86				
Production				EI							
DM	117,332.00	0.20	23,984.57	DM	0.00	0.20	0.00				
DM2		0.00	0.00	DL .FOH	0.00	0.01	0.00				
DL	117,332.00	0.00	304.50								
INDIRECT		0.00	0.00								
FOH(VAR)		0.00	111.52								
FOH(FIXED)		0.00	476.64								
UTILITY		0.00	128.70								
SOH		0.00	307.93								
DL FOH(UnitCost)		0.01									
TotalUnitcost		0.22	25,313.86								

รหัสสินค้า 1981/02				ชื่อสินค้า กิจวัฒนา โคนฟอสย์ใหญ่ (ฟักโถ้ กะทิ)				กระบวนการ แกะโคน			
BI				Transfer							
	Weight(ใบ)	Rate(฿/ใบ)	TOTAL (฿)		Weight(ใบ)	Rate(฿/ใบ)	TOTAL (฿)				
DM	0.00	0.22	0.00	GOOD	116,899.00	0.23	26,720.04				
DL FO	0.00	0.00	0.00	BAD	0.00	0.23	0.00				
					116,899.00	0.23	26,720.04				
Production				EI							
DM	116,899.00	0.22	25,220.44	DM	0.00	0.22	0.00				
DM2		0.00	0.00	DL FOH	0.00	0.01	0.00				
DL	116,899.00	0.00	522.00								
INDIRECT		0.00	0.00								
FOH(VAR)		0.00	80.94								
FOH(FIXED)		0.00	544.74								
UTILITY		0.00	0.00								
SOH		0.00	351.92								
DL FOH(UnitCost)		0.01									
TotalUnitcost		0.23	26,720.04								

รหัสสินค้า 1981/02				ชื่อสินค้า กิจวัฒนา โคนฟอสย์ใหญ่ (ฟักโถ้ กะทิ)				กระบวนการ ม้วนโคน			
BI				Transfer							
	Weight(ใบ)	Rate(฿/ใบ)	TOTAL (฿)		Weight(ใบ)	Rate(฿/ใบ)	TOTAL (฿)				
DM	0.00	0.23	0.00	GOOD	116,899.00	0.25	28,973.63				
DL FO	0.00	0.00	0.00	BAD	0.00	0.25	0.00				
					116,899.00	0.25	28,973.63				
Production				EI							
DM	116,899.00	0.23	26,720.04	DM	0.00	0.23	0.00				
DM2		0.00	0.00	DL FOH	0.00	0.02	0.00				
DL	116,899.00	0.00	326.25								
INDIRECT		0.00	0.00								
FOH(VAR)		0.00	129.35								
FOH(FIXED)		0.01	1,021.38								
UTILITY		0.00	116.76								
SOH		0.01	659.85								
DL FOH(UnitCost)		0.02									
TotalUnitcost		0.25	28,973.63								

รหัสสินค้า 1393/02				ชื่อสินค้า วัสดุภัณฑ์ โคนฟอสฟอรัส(ช็อกโกแลต) การดูน				กระบวนการ เคลือบ			
BI				Transfer							
	Weight(ใบ)	Rate(฿/ใบ)	TOTAL (฿)		Weight(ใบ)	Rate(฿/ใบ)	TOTAL (฿)				
DM	0.00	0.04	0.00	GOOD	156,240.00	0.12	19,367.10				
DL_FO	0.00	0.00	0.00	BAD	0.00	0.12	0.00				
				156,240.00 0.12 19,367.11							
Production				EI							
DM	156,240.00	0.04	5,761.08	DM	0.00	0.04	0.00				
DM2		0.06	9,761.22	DL_FOH	0.00	0.02	0.00				
DL	156,240.00	0.00	268.75								
INDIRECT		0.01	2,294.25								
FOH(VAR)		0.00	38.58								
FOH(FIXED)		0.00	283.65								
UTILITY		0.01	804.45								
SOH		0.00	155.13								
DL_FOH(UnitCost)		0.02									
TotalUnitcost		0.12	19,367.11								

รหัสสินค้า 1393/02				ชื่อสินค้า วัสดุภัณฑ์ โคนฟอสฟอรัส(ช็อกโกแลต) การดูน				กระบวนการ Rotomec			
BI				Transfer							
	Weight(ใบ)	Rate(฿/ใบ)	TOTAL (฿)		Weight(ใบ)	Rate(฿/ใบ)	TOTAL (฿)				
DM	0.00	0.12	0.00	GOOD	133,696.00	0.19	25,029.04				
DL_FO	0.00	0.00	0.00	BAD	22,544.00	0.19	4,220.43				
				156,240.00 0.19 29,249.47							
Production				EI							
DM	156,240.00	0.12	19,367.10	DM	0.00	0.12	0.00				
DM2		0.02	3,171.83	DL_FOH	0.00	0.04	0.00				
DL	156,240.00	0.00	659.06								
INDIRECT		0.01	1,562.40								
FOH(VAR)		0.00	128.34								
FOH(FIXED)		0.00	415.02								
UTILITY		0.02	3,124.94								
SOH		0.01	820.78								
DL_FOH(UnitCost)		0.04									
TotalUnitcost		0.19	29,249.47								

รหัสสินค้า 1393/02				ชื่อสินค้า ใจคาบิช โคนฟอสย์ใหญ่(ช็อกโกแลต) การ์ตูน				กระบวนการ ตัดโคน			
BI				Transfer							
	Weight(ใบ)	Rate(฿/ใบ)	TOTAL (฿)		Weight(ใบ)	Rate(฿/ใบ)	TOTAL (฿)				
DM	0.00	0.19	0.00	GOOD	117,082.00	0.20	23,412.37				
DL.FO	0.00	0.00	0.00	BAD	16,614.00	0.20	3,322.23				
					133,696.00	0.20	26,734.60				
Production				EI							
DM	133,696.00	0.19	25,029.04	DM	0.00	0.19	0.00				
DM2		0.00	0.00	DL.FOH	0.00	0.01	0.00				
DL	133,696.00	0.00	420.50								
INDIRECT		0.00	0.00								
FOH(VAR)		0.00	141.19								
FOH(FIXED)		0.00	658.22								
UTILITY		0.00	60.41								
SOH		0.00	425.24								
DL.FOH(UnitCost)		0.01									
TotalUnitcost		0.20	26,734.60								

รหัสสินค้า 1393/02				ชื่อสินค้า ใจคาบิช โคนฟอสย์ใหญ่(ช็อกโกแลต) การ์ตูน				กระบวนการ บีบโคน			
BI				Transfer							
	Weight(ใบ)	Rate(฿/ใบ)	TOTAL (฿)		Weight(ใบ)	Rate(฿/ใบ)	TOTAL (฿)				
DM	0.00	0.20	0.00	GOOD	116,985.00	0.21	24,531.43				
DL.FO	0.00	0.00	0.00	BAD	97.00	0.21	20.34				
					117,082.00	0.21	24,551.77				
Production				EI							
DM	117,082.00	0.20	23,412.37	DM	0.00	0.20	0.00				
DM2		0.00	0.00	DL.FOH	0.00	0.01	0.00				
DL	117,082.00	0.00	261.00								
INDIRECT		0.00	0.00								
FOH(VAR)		0.00	95.59								
FOH(FIXED)		0.00	408.55								
UTILITY		0.00	110.32								
SOH		0.00	263.94								
DL.FOH(UnitCost)		0.01									
TotalUnitcost		0.21	24,551.77								

รหัสสินค้า 1393/02 ชื่อสินค้า จิตดาวิช โคนฟอสยใหญ่(ซอกโกแลต) การ์ตูน กระบวนการ แกะโคน							
BI				Transfer			
	Weight(ใบ)	Rate(฿/ใบ)	TOTAL (฿)		Weight(ใบ)	Rate(฿/ใบ)	TOTAL (฿)
DM	0.00	0.21	0.00	GOOD	116,985.00	0.23	26,405.92
DL_FO	0.00	0.00	0.00	BAD	0.00	0.23	0.00
					116,985.00	0.23	26,405.93
Production				EI			
DM	116,985.00	0.21	24,531.43	DM	0.00	0.21	0.00
DM2		0.00	0.00	DL_FOH	0.00	0.02	0.00
DL	116,985.00	0.01	652.50				
INDIRECT		0.00	0.00				
FOH(VAR)		0.00	101.18				
FOH(FIXED)		0.01	680.92				
UTILITY		0.00	0.00				
SOH		0.00	439.90				
DL_FOH(UnitCost)		0.02					
TotalUnitcost		0.23	26,405.93				

รหัสสินค้า 1393/02 ชื่อสินค้า จิตดาวิช โคนฟอสยใหญ่(ซอกโกแลต) การ์ตูน กระบวนการ ม้วนโคน							
BI				Transfer			
	Weight(ใบ)	Rate(฿/ใบ)	TOTAL (฿)		Weight(ใบ)	Rate(฿/ใบ)	TOTAL (฿)
DM	0.00	0.23	0.00	GOOD	116,985.00	0.24	27,733.04
DL_FO	0.00	0.00	0.00	BAD	0.00	0.24	0.00
					116,985.00	0.24	27,733.04
Production				EI			
DM	116,985.00	0.23	26,405.92	DM	0.00	0.23	0.00
DM2		0.00	0.00	DL_FOH	0.00	0.01	0.00
DL	116,985.00	0.00	192.13				
INDIRECT		0.00	0.00				
FOH(VAR)		0.00	76.17				
FOH(FIXED)		0.01	601.48				
UTILITY		0.00	68.76				
SOH		0.00	388.58				
DL_FOH(UnitCost)		0.01					
TotalUnitcost		0.24	27,733.04				

รหัสสินค้า 2523/02		ชื่อสินค้า ธนทรัพย์ช็อค โคนฟอสส์เล็ก กองเกิล Chocolate		กระบวนการ Rotomec			
BI				Transfer			
	Weight(ใบ)	Rate(฿/ใบ)	TOTAL (฿)		Weight(ใบ)	Rate(฿/ใบ)	TOTAL (฿)
DM	0.00	0.15	0.00	GOOD	349,239.50	0.20	68,277.93
DL_FO	0.00	0.00	0.00	BAD	13,640.50	0.20	2,666.78
					362,880.00	0.20	70,944.70
Production				EI			
DM	362,880.00	0.15	55,508.78	DM	0.00	0.15	0.00
DM2		0.02	6,980.00	DL_FOH	0.00	0.02	0.00
DL	362,880.00	0.00	832.50				
INDIRECT		0.01	1,953.00				
FOH(VAR)		0.00	162.11				
FOH(FIXED)		0.00	524.24				
UTILITY		0.01	3,947.29				
SOH		0.00	1,036.78				
DL_FOH(UnitCost)		0.02					
TotalUnitcost		0.20	70,944.70				


รหัสสินค้า 2523/02		ชื่อสินค้า ธนทรัพย์ช็อค โคนฟอสส์เล็ก กองเกิล Chocolate		กระบวนการ ตัดโคน			
BI				Transfer			
	Weight(ใบ)	Rate(฿/ใบ)	TOTAL (฿)		Weight(ใบ)	Rate(฿/ใบ)	TOTAL (฿)
DM	0.00	0.20	0.00	GOOD	344,686.50	0.20	70,130.47
DL_FO	0.00	0.00	0.00	BAD	4,553.00	0.20	926.36
					349,239.50	0.20	71,056.83
Production				EI			
DM	349,239.50	0.20	68,277.93	DM	0.00	0.20	0.00
DM2		0.00	0.00	DL_FOH	0.00	0.01	0.00
DL	349,239.50	0.00	685.13				
INDIRECT		0.00	0.00				
FOH(VAR)		0.00	230.04				
FOH(FIXED)		0.00	1,072.45				
UTILITY		0.00	98.43				
SOH		0.00	692.85				
DL_FOH(UnitCost)		0.01					
TotalUnitcost		0.20	71,056.83				

รหัสสินค้า 2523/02		ชื่อสินค้า ชนทรัพย์ชุด โคนฟอสส์เล็ก กองเกิล Chocolate		กระบวนการ ปีมโคเน			
BI				Transfer			
	Weight(ใบ)	Rate(฿/ใบ)	TOTAL (฿)		Weight(ใบ)	Rate(฿/ใบ)	TOTAL (฿)
DM	0.00	0.20	0.00	GOOD	344,155.50	0.21	73,135.14
DL_FO	0.00	0.00	0.00	BAD	531.00	0.21	112.84
					344,686.50	0.21	73,248.00
Production				EI			
DM	344,686.50	0.20	70,130.47	DM	0.00	0.20	0.00
DM2		0.00	0.00	DL_FOH	0.00	0.01	0.00
DL	344,686.50	0.00	714.13				
INDIRECT		0.00	0.00				
FOH(VAR)		0.00	261.55				
FOH(FIXED)		0.00	1,117.84				
UTILITY		0.00	301.84				
SOH		0.00	722.17				
DL_FOH(UnitCost)		0.01					
TotalUnitcost		0.21	73,248.00				

รหัสสินค้า 2523/02		ชื่อสินค้า ชนทรัพย์ชุด โคนฟอสส์เล็ก กองเกิล Chocolate		กระบวนการ แกะโคเน			
BI				Transfer			
	Weight(ใบ)	Rate(฿/ใบ)	TOTAL (฿)		Weight(ใบ)	Rate(฿/ใบ)	TOTAL (฿)
DM	0.00	0.21	0.00	GOOD	314,472.00	0.22	69,396.45
DL_FO	0.00	0.00	0.00	BAD	29,683.50	0.22	6,550.44
					344,155.50	0.22	75,946.89
Production				EI			
DM	344,155.50	0.21	73,135.14	DM	0.00	0.21	0.00
DM2		0.00	0.00	DL_FOH	0.00	0.01	0.00
DL	344,155.50	0.00	978.75				
INDIRECT		0.00	0.00				
FOH(VAR)		0.00	151.77				
FOH(FIXED)		0.00	1,021.38				
UTILITY		0.00	0.00				
SOH		0.00	659.85				
DL_FOH(UnitCost)		0.01					
TotalUnitcost		0.22	75,946.89				

รหัสสินค้า 2523/02		ชื่อสินค้า ธนทรัพย์ช็อค โคนฟอสยเล็ก กองเกิล Chocolate		กระบวนการ ม้วนโคน			
BI				Transfer			
	Weight(ใบ)	Rate(฿/ใบ)	TOTAL (฿)		Weight(ใบ)	Rate(฿/ใบ)	TOTAL (฿)
DM	0.00	0.22	0.00	GOOD	314,472.00	0.24	74,654.84
DL_FO	0.00	0.00	0.00	BAD	0.00	0.24	0.00
					314,472.00	0.24	74,654.83
Production				EI			
DM	314,472.00	0.22	69,396.45	DM	0.00	0.22	0.00
DM2		0.00	0.00	DL_FOH	0.00	0.02	0.00
DL	314,472.00	0.00	761.25				
INDIRECT		0.00	0.00				
FOH(VAR)		0.00	301.81				
FOH(FIXED)		0.01	2,383.22				
UTILITY		0.00	272.44				
SOH		0.00	1,539.66				
DL_FOH(UnitCost)		0.02					
TotalUnitcost		0.24	74,654.83				

ศูนย์วิทยทรัพยากร
จุฬาลงกรณ์มหาวิทยาลัย



ตัวอย่างการคำนวณต้นทุนการผลิต
ในส่วน พลาสติก

ศูนย์วิทยทรัพยากร
จุฬาลงกรณ์มหาวิทยาลัย

รหัสสินค้า 2416/02 ชื่อสินค้า DOTTO STRAN บริษัททางกอก T.M. กระบวนการ สลิตเตอร์			
BI			Transfer
	Weight(M)	Rate(฿/M)	TOTAL (฿)
DM	0.00	1.08	0.00
DL_FO	0.00	0.00	0.00
			GOOD Weight(M) Rate(฿/M) TOTAL (฿)
			BAD 31,500.00 1.10 34,550.44
			32,676.00 1.10 35,840.32
Production			EI
DM	32,676.00	1.08	35,275.19
DM2		0.00	0.00
DL	32,676.00	0.00	54.38
INDIRECT		0.01	233.75
FOH(VAR)		0.00	5.65
FOH(FIXED)		0.01	164.52
UTILITY		0.00	16.86
SOH		0.00	89.97
DL FOH(UnitCost)		0.02	
TotalUnitcost		1.10	35,840.32
			DM 0.00 1.08 0.00
			DL FOH 0.00 0.02 0.00

ศูนย์วิทยทรัพยากร
จุฬาลงกรณ์มหาวิทยาลัย

รหัสสินค้า 2574/02 ชื่อสินค้า Max1				กระบวนการ Rotomec			
BI				Transfer			
	Weight(M)	Rate(B/M)	TOTAL (฿)		Weight(M)	Rate(B/M)	TOTAL (฿)
DM	0.00	0.44	0.00	GOOD	77,950.00	0.58	44,995.38
DL_FO	0.00	0.00	0.00	BAD	2,050.00	0.58	1,183.33
					80,000.00	0.58	46,178.71
Production				EI			
DM	80,000.00	0.44	34,815.15	DM	0.00	0.44	0.00
DM2		0.03	2,295.20	DL_FOH	0.00	0.11	0.00
DL	80,000.00	0.01	1,110.00				
INDIRECT		0.00	397.80				
FOH(VAR)		0.00	216.14				
FOH(FIXED)		0.01	698.99				
UTILITY		0.07	5,263.06				
SOH		0.02	1,382.37				
DL_FOH(UnitCost)		0.11					
TotalUnitcost		0.58	46,178.71				

รหัสสินค้า 2574/02 ชื่อสินค้า Max1				กระบวนการ สลิตเตอร์			
BI				Transfer			
	Weight(M)	Rate(B/M)	TOTAL (฿)		Weight(M)	Rate(B/M)	TOTAL (฿)
DM	0.00	0.58	0.00	GOOD	73,950.00	0.61	44,985.27
DL_FO	0.00	0.00	0.00	BAD	4,000.00	0.61	2,433.28
					77,950.00	0.61	47,418.55
Production				EI			
DM	77,950.00	0.58	44,995.38	DM	0.00	0.58	0.00
DM2		0.00	0.00	DL_FOH	0.00	0.03	0.00
DL	77,950.00	0.00	382.50				
INDIRECT		0.01	959.69				
FOH(VAR)		0.00	19.86				
FOH(FIXED)		0.01	578.65				
UTILITY		0.00	166.01				
SOH		0.00	316.46				
DL_FOH(UnitCost)		0.03					
TotalUnitcost		0.61	47,418.55				

รหัสสินค้า 2409/02				ชื่อสินค้า เซอร์ชียานา ของแท่งดินสอริชเตอร์				กระบวนการ Gravure			
BI				Transfer							
	Weight(ใบ)	Rate(฿/ใบ)	TOTAL (฿)		Weight(ใบ)	Rate(฿/ใบ)	TOTAL (฿)		Weight(ใบ)	Rate(฿/ใบ)	TOTAL (฿)
DM	0.00	0.03	0.00	GOOD	144,075.00	0.08	11,374.75				
DL_FO	0.00	0.00	0.00	BAD	5,925.00	0.08	467.78				
								150,000.00	0.08	11,842.53	
Production				EI							
DM	150,000.00	0.03	4,769.71	DM	0.00	0.03	0.00				
DM2		0.03	5,230.00	DL_FOH	0.00	0.01	0.00				
DL	150,000.00	0.00	178.00								
INDIRECT		0.01	1,110.91								
FOH(VAR)		0.00	31.93								
FOH(FIXED)		0.00	174.64								
UTILITY		0.00	174.65								
SOH		0.00	172.69								
DL_FOH(UnitCost)		0.01									
TotalUnitcost		0.08	11,842.53								

รหัสสินค้า 2409/02				ชื่อสินค้า เซอร์ชียานา ของแท่งดินสอริชเตอร์				กระบวนการ ทราย			
BI				Transfer							
	Weight(ใบ)	Rate(฿/ใบ)	TOTAL (฿)		Weight(ใบ)	Rate(฿/ใบ)	TOTAL (฿)		Weight(ใบ)	Rate(฿/ใบ)	TOTAL (฿)
DM	0.00	0.08	0.00	GOOD	138,875.00	0.15	20,145.32				
DL_FO	0.00	0.00	0.00	BAD	5,200.00	0.15	754.32				
								144,075.00	0.15	20,899.63	
Production				EI							
DM	144,075.00	0.08	11,374.75	DM	0.00	0.08	0.00				
DM2		0.04	5,762.63	DL_FOH	0.00	0.03	0.00				
DL	144,075.00	0.00	96.75								
INDIRECT		0.02	2,910.00								
FOH(VAR)		0.00	12.90								
FOH(FIXED)		0.00	102.11								
UTILITY		0.00	584.64								
SOH		0.00	55.85								
DL_FOH(UnitCost)		0.03									
TotalUnitcost		0.15	20,899.63								

รหัสสินค้า 2409/02 ชื่อสินค้า เซอร์ชียนาท ของแห้งดินสอริชเตอร์				กระบวนการ สลัดเดอร์			
BI				Transfer			
	Weight(ใบ)	Rate(฿/ใบ)	TOTAL (฿)		Weight(ใบ)	Rate(฿/ใบ)	TOTAL (฿)
DM	0.00	0.15	0.00	GOOD	129,750.00	0.15	18,990.64
DL_FO	0.00	0.00	0.00	BAD	9,125.00	0.15	1,335.57
					138,875.00	0.15	20,326.20
Production				EI			
DM	138,875.00	0.15	20,145.32	DM	0.00	0.15	0.00
DM2		0.00	0.00	DL_FOH	0.00	0.00	0.00
DL	138,875.00	0.00	22.50				
INDIRECT		0.00	43.75				
FOH(VAR)		0.00	2.34				
FOH(FIXED)		0.00	68.08				
UTILITY		0.00	6.98				
SOH		0.00	37.23				
DL_FOH(UnitCost)		0.00					
TotalUnitcost		0.15	20,326.20				


รหัสสินค้า 2409/02 ชื่อสินค้า เซอร์ชียนาท ของแห้งดินสอริชเตอร์				กระบวนการ ตัดซอง			
BI				Transfer			
	Weight(ใบ)	Rate(฿/ใบ)	TOTAL (฿)		Weight(ใบ)	Rate(฿/ใบ)	TOTAL (฿)
DM	0.00	0.15	0.00	GOOD	121,500.00	0.18	21,380.39
DL_FO	0.00	0.00	0.00	BAD	8,250.00	0.18	1,451.75
					129,750.00	0.18	22,832.14
Production				EI			
DM	129,750.00	0.15	18,990.64	DM	0.00	0.15	0.00
DM2		0.00	0.00	DL_FOH	0.00	0.03	0.00
DL	129,750.00	0.01	870.00				
INDIRECT		0.00	0.00				
FOH(VAR)		0.00	106.02				
FOH(FIXED)		0.01	1,361.84				
UTILITY		0.00	623.84				
SOH		0.01	879.80				
DL_FOH(UnitCost)		0.03					
TotalUnitcost		0.18	22,832.14				



ภาคผนวก จ.

ตัวอย่างการประมาณต้นทุนการผลิต

ศูนย์วิทยทรัพยากร
จุฬาลงกรณ์มหาวิทยาลัย



ตัวอย่างการประมาณต้นทุนการผลิต
ในส่วน พลาสติก

ศูนย์วิทยทรัพยากร
จุฬาลงกรณ์มหาวิทยาลัย

รหัสสินค้า 2453/02 ชื่อสินค้า S.C.S				กระบวนการ เป่าถุง			
BI				Transfer			
	Weight(Kg)	Rate(฿/Kg)	TOTAL (฿)		Weight(Kg)	Rate(฿/Kg)	TOTAL (฿)
DM	0.00	27.00	0.00	GOOD	542.52	34.51	18,721.86
DL .FO	0.00	0.00	0.00	BAD	7.48	34.51	258.13
					550.00	34.51	18,979.99
Production				EI			
DM	550.00	27.00	14,850.00	DM	0.00	27.00	0.00
DM2		0.00	0.00	DL FOH	0.00	7.51	0.00
DL	550.00	0.65	358.92				
INDIRECT		0.00	0.00				
FOH(VAR)		0.01	3.92				
FOH(FIXED)		2.35	1,293.35				
UTILITY		2.17	1,194.88				
SOH		2.33	1,278.92				
DL FOH(UnitCost)		7.51					
TotalUnitcost		34.51	18,979.99				

รหัสสินค้า 2453/02 ชื่อสินค้า S.C.S				กระบวนการ ตัดถุง			
BI				Transfer			
	Weight(Kg)	Rate(฿/Kg)	TOTAL (฿)		Weight(Kg)	Rate(฿/Kg)	TOTAL (฿)
DM	0.00	34.51	0.00	GOOD	500.94	38.17	19,123.22
DL .FO	0.00	0.00	0.00	BAD	41.58	38.17	1,587.30
					542.52	38.17	20,709.76
Production				EI			
DM	542.52	34.51	18,721.86	DM	0.00	34.51	0.00
DM2		0.00	0.00	DL .FOH	0.00	3.66	0.00
DL	542.52	0.68	367.22				
INDIRECT		0.00	0.00				
FOH(VAR)		0.01	5.71				
FOH(FIXED)		1.92	1,044.02				
UTILITY		0.42	226.83				
SOH		0.63	344.12				
DL FOH(UnitCost)		3.66					
TotalUnitcost		38.17	20,709.76				

รหัสสินค้า 2337/02		ชื่อสินค้า กระดาษชนธาร		กระบวนการ เป่าดูง			
BI				Transfer			
	Weight(Kg)	Rate(฿/Kg)	TOTAL (฿)		Weight(Kg)	Rate(฿/Kg)	TOTAL (฿)
DM	0.00	24.50	0.00	GOOD	254.98	32.03	8,166.19
DL_FO	0.00	0.00	0.00	BAD	3.52	32.03	112.73
					258.50	32.03	8,278.92
Production				EI			
DM	258.50	24.50	6,333.25	DM	0.00	24.50	0.00
DM2		0.00	0.00	DL_FOH	0.00	7.53	0.00
DL	258.50	0.65	169.09				
INDIRECT		0.00	0.00				
FOH(VAR)		0.01	1.85				
FOH(FIXED)		2.36	609.31				
UTILITY		2.18	562.92				
SOH		2.33	602.50				
DL_FOH(UnitCost)		7.53					
TotalUnitcost		32.03	8,278.92				

รหัสสินค้า 2337/02		ชื่อสินค้า กระดาษชนธาร		กระบวนการ Gravure			
BI				Transfer			
	Weight(Kg)	Rate(฿/Kg)	TOTAL (฿)		Weight(Kg)	Rate(฿/Kg)	TOTAL (฿)
DM	0.00	32.03	0.00	GOOD	242.84	46.51	11,295.31
DL_FO	0.00	0.00	0.00	BAD	12.14	46.51	564.67
					254.98	46.51	11,860.91
Production				EI			
DM	254.98	32.03	8,166.19	DM	0.00	32.03	0.00
DM2		6.70	1,707.93	DL_FOH	0.00	7.79	0.00
DL	254.98	1.24	315.73				
INDIRECT		1.65	420.68				
FOH(VAR)		0.30	75.50				
FOH(FIXED)		1.62	413.02				
UTILITY		1.39	353.45				
SOH		1.60	408.41				
DL_FOH(UnitCost)		7.79					
TotalUnitcost		46.51	11,860.91				

รหัสสินค้า . 2337/02 ชื่อสินค้า กระดาษธนบัตร				กระบวนการ ตัดถุง			
BI				Transfer			
	Weight(Kg)	Rate(฿/Kg)	TOTAL (฿)		Weight(Kg)	Rate(฿/Kg)	TOTAL (฿)
DM	0.00	46.51	0.00	GOOD	224.20	49.85	11,175.81
DL_FO	0.00	0.00	0.00	BAD	18.64	49.85	929.16
					242.84	49.85	12,102.97
Production				EI			
DM	242.84	46.51	11,295.31	DM	0.00	46.51	0.00
DM2		0.00	0.00	DL_FOH	0.00	3.33	0.00
DL	242.84	0.61	149.20				
INDIRECT		0.00	0.00				
FOH(VAR)		0.01	2.32				
FOH(FIXED)		1.75	424.17				
UTILITY		0.38	92.16				
SOH		0.58	139.81				
DL_FOH(UnitCost)		3.33					
TotalUnitcost		49.85	12,102.97				


รหัสสินค้า 2337/02 ชื่อสินค้า กระดาษธนบัตร				กระบวนการ บีบถุง			
BI				Transfer			
	Weight(Kg)	Rate(฿/Kg)	TOTAL (฿)		Weight(Kg)	Rate(฿/Kg)	TOTAL (฿)
DM	0.00	49.85	0.00	GOOD	223.95	52.77	11,817.31
DL_FO	0.00	0.00	0.00	BAD	0.25	52.77	13.19
					224.20	52.77	11,830.50
Production				EI			
DM	224.20	49.85	11,175.81	DM	0.00	49.85	0.00
DM2		0.00	0.00	DL_FOH	0.00	2.92	0.00
DL	224.20	0.59	133.17				
INDIRECT		0.00	0.00				
FOH(VAR)		0.02	3.53				
FOH(FIXED)		1.69	378.60				
UTILITY		0.07	14.60				
SOH		0.56	124.79				
DL_FOH(UnitCost)		2.92					
TotalUnitcost		52.77	11,830.50				

รหัสสินค้า 2427/02		ชื่อสินค้า กระดาษธนบัตร Pinn 4		กระบวนการ เป่าถุง			
BI				Transfer			
	Weight(ใบ)	Rate(฿/ใบ)	TOTAL (฿)		Weight(ใบ)	Rate(฿/ใบ)	TOTAL (฿)
DM	0.00	0.15	0.00	GOOD	14,973.55	0.20	2,949.29
DL_FO	0.00	0.00	0.00	BAD	206.45	0.20	40.66
					15,180.00	0.20	2,989.95
Production				EI			
DM	15,180.00	0.15	2,224.28	DM	0.00	0.15	0.00
DM2		0.00	0.00	DL_FOH	0.00	0.05	0.00
DL	15,180.00	0.00	66.54				
INDIRECT		0.00	0.00				
FOH(VAR)		0.00	0.73				
FOH(FIXED)		0.02	239.78				
UTILITY		0.01	221.52				
SOH		0.02	237.10				
DL_FOH(UnitCost)		0.05					
TotalUnitcost		0.20	2,989.95				

รหัสสินค้า 2427/02		ชื่อสินค้า กระดาษธนบัตร Pinn 4		กระบวนการ Gravure			
BI				Transfer			
	Weight(ใบ)	Rate(฿/ใบ)	TOTAL (฿)		Weight(ใบ)	Rate(฿/ใบ)	TOTAL (฿)
DM	0.00	0.20	0.00	GOOD	14,259.36	0.35	4,993.71
DL_FO	0.00	0.00	0.00	BAD	714.19	0.35	250.11
					14,973.55	0.35	5,243.84
Production				EI			
DM	14,973.55	0.20	2,949.29	DM	0.00	0.20	0.00
DM2		0.05	784.84	DL_FOH	0.00	0.10	0.00
DL	14,973.55	0.01	192.24				
INDIRECT		0.04	556.14				
FOH(VAR)		0.00	45.97				
FOH(FIXED)		0.02	251.48				
UTILITY		0.01	215.21				
SOH		0.02	248.67				
DL_FOH(UnitCost)		0.10					
TotalUnitcost		0.35	5,243.84				

รหัสสินค้า 2427/02		ชื่อสินค้า กระดาษธนบัตร Pinn 4		กระบวนการ ตัดถุง			
BI				Transfer			
	Weight(ใบ)	Rate(฿/ใบ)	TOTAL (฿)		Weight(ใบ)	Rate(฿/ใบ)	TOTAL (฿)
DM	0.00	0.35	0.00	GOOD	13,167.13	0.37	4,876.17
DL_FO	0.00	0.00	0.00	BAD	1,092.23	0.37	404.48
					14,259.36	0.37	5,280.67
Production				EI			
DM	14,259.36	0.35	4,993.71	DM	0.00	0.35	0.00
DM2		0.00	0.00	DL FOH	0.00	0.02	0.00
DL	14,259.36	0.00	53.01				
INDIRECT		0.00	0.00				
FOH(VAR)		0.00	0.82				
FOH(FIXED)		0.01	150.71				
UTILITY		0.00	32.74				
SOH		0.00	49.68				
DL FOH(UnitCost)		0.02					
TotalUnitcost		0.37	5,280.67				

ศูนย์วิทยทรัพยากร
จุฬาลงกรณ์มหาวิทยาลัย



ตัวอย่างการประมาณต้นทุนการผลิต
ในส่วน กระดาษฟอโต้

ศูนย์วิทยทรัพยากร
จุฬาลงกรณ์มหาวิทยาลัย

รหัสสินค้า 1981/02 ชื่อสินค้า กิจวัฒนา โคนฟอสย์ใหญ่ (ฟักโก้ กะทิ)				กระบวนการ เคลือบ			
BI				Transfer			
	Weight(ใบ)	Rate(฿/ใบ)	TOTAL (฿)		Weight(ใบ)	Rate(฿/ใบ)	TOTAL (฿)
DM	0.00	0.04	0.00	GOOD	152,163.00	0.12	18,816.45
DL_FO	0.00	0.00	0.00	BAD	6,837.00	0.12	845.46
					159,000.00	0.12	19,661.91
Production				EI			
DM	159,000.00	0.04	5,948.14	DM	0.00	0.04	0.00
DM2		0.06	10,078.15	DL_FOH	0.00	0.02	0.00
DL	159,000.00	0.00	267.68				
INDIRECT		0.01	2,091.25				
FOH(VAR)		0.00	38.43				
FOH(FIXED)		0.00	282.52				
UTILITY		0.01	801.23				
SOH		0.00	154.51				
DL_FOH(UnitCost)		0.02					
TotalUnitcost		0.12	19,661.91				

รหัสสินค้า 1981/02 ชื่อสินค้า กิจวัฒนา โคนฟอสย์ใหญ่ (ฟักโก้ กะทิ)				กระบวนการ Rotomec			
BI				Transfer			
	Weight(ใบ)	Rate(฿/ใบ)	TOTAL (฿)		Weight(ใบ)	Rate(฿/ใบ)	TOTAL (฿)
DM	0.00	0.12	0.00	GOOD	138,513.98	0.19	26,532.63
DL_FO	0.00	0.00	0.00	BAD	13,649.02	0.19	2,614.50
					152,163.00	0.19	29,147.12
Production				EI			
DM	152,163.00	0.12	18,816.45	DM	0.00	0.12	0.00
DM2		0.02	2,504.74	DL_FOH	0.00	0.05	0.00
DL	152,163.00	0.01	807.53				
INDIRECT		0.01	1,518.11				
FOH(VAR)		0.00	157.24				
FOH(FIXED)		0.00	508.51				
UTILITY		0.03	3,828.87				
SOH		0.01	1,005.67				
DL_FOH(UnitCost)		0.05					
TotalUnitcost		0.19	29,147.12				

รหัสสินค้า 1981/02 ชื่อสินค้า กิจวัฒนา โคนฟอสยใหญ่ (ฟักโถ้ กะทิ)				กระบวนการ ตัดโคน			
BI				Transfer			
	Weight(ใบ)	Rate(฿/ใบ)	TOTAL (฿)		Weight(ใบ)	Rate(฿/ใบ)	TOTAL (฿)
DM	0.00	0.19	0.00	GOOD	134,354.42	0.20	27,262.42
DL_FO	0.00	0.00	0.00	BAD	4,159.56	0.20	844.04
					138,513.98	0.20	28,106.46
Production				EI			
DM	138,513.98	0.19	26,532.63	DM	0.00	0.19	0.00
DM2		0.00	0.00	DL_FOH	0.00	0.01	0.00
DL	138,513.98	0.00	388.02				
INDIRECT		0.00	0.00				
FOH(VAR)		0.00	130.29				
FOH(FIXED)		0.00	607.38				
UTILITY		0.00	55.75				
SOH		0.00	392.39				
DL_FOH(UnitCost)		0.01					
TotalUnitcost		0.20	28,106.46				

รหัสสินค้า 1981/02 ชื่อสินค้า กิจวัฒนา โคนฟอสยใหญ่ (ฟักโถ้ กะทิ)				กระบวนการ บีบโคน			
BI				Transfer			
	Weight(ใบ)	Rate(฿/ใบ)	TOTAL (฿)		Weight(ใบ)	Rate(฿/ใบ)	TOTAL (฿)
DM	0.00	0.20	0.00	GOOD	133,895.45	0.22	29,192.39
DL_FO	0.00	0.00	0.00	BAD	458.97	0.22	100.06
					134,354.42	0.22	29,292.46
Production				EI			
DM	134,354.42	0.20	27,262.42	DM	0.00	0.20	0.00
DM2		0.00	0.00	DL_FOH	0.00	0.02	0.00
DL	134,354.42	0.00	465.02				
INDIRECT		0.00	0.00				
FOH(VAR)		0.00	170.31				
FOH(FIXED)		0.01	727.90				
UTILITY		0.00	196.55				
SOH		0.00	470.26				
DL_FOH(UnitCost)		0.02					
TotalUnitcost		0.22	29,292.46				

รหัสสินค้า 1981/02 ชื่อสินค้า กิจวัฒนา โคนฟอสย์ใหญ่ (ฟักโก้ กระทิ)				กระบวนการ แกะโคน			
BI				Transfer			
	Weight(ใบ)	Rate(฿/ใบ)	TOTAL (฿)		Weight(ใบ)	Rate(฿/ใบ)	TOTAL (฿)
DM	0.00	0.22	0.00	GOOD	128,901.20	0.23	29,843.14
DL_FO	0.00	0.00	0.00	BAD	4,994.25	0.23	1,156.28
					133,895.45	0.23	30,999.42
Production				EI			
DM	133,895.45	0.22	29,192.39	DM	0.00	0.22	0.00
DM2		0.00	0.00	DL_FOH	0.00	0.01	0.00
DL	133,895.45	0.00	629.01				
INDIRECT		0.00	0.00				
FOH(VAR)		0.00	97.54				
FOH(FIXED)		0.00	656.41				
UTILITY		0.00	0.00				
SOH		0.00	424.07				
DL_FOH(UnitCost)		0.01					
TotalUnitcost		0.23	30,999.42				

รหัสสินค้า 1981/02 ชื่อสินค้า กิจวัฒนา โคนฟอสย์ใหญ่ (ฟักโก้ กระทิ)				กระบวนการ ม้วนโคน			
BI				Transfer			
	Weight(ใบ)	Rate(฿/ใบ)	TOTAL (฿)		Weight(ใบ)	Rate(฿/ใบ)	TOTAL (฿)
DM	0.00	0.23	0.00	GOOD	128,901.07	0.25	31,603.91
DL_FO	0.00	0.00	0.00	BAD	0.13	0.25	0.03
					128,901.20	0.25	31,603.95
Production				EI			
DM	128,901.20	0.23	29,843.14	DM	0.00	0.23	0.00
DM2		0.00	0.00	DL_FOH	0.00	0.01	0.00
DL	128,901.20	0.00	254.91				
INDIRECT		0.00	0.00				
FOH(VAR)		0.00	101.06				
FOH(FIXED)		0.01	798.04				
UTILITY		0.00	91.23				
SOH		0.00	515.57				
DL_FOH(UnitCost)		0.01					
TotalUnitcost		0.25	31,603.95				

รหัสสินค้า 1393/02 ชื่อสินค้า จิตดาณิช โคนฟอสย์ใหญ่(ช็อกโกแลต) การ์ตูน กระบวนการ เคลือบ							
BI				Transfer			
	Weight(ใบ)	Rate(฿/ใบ)	TOTAL (฿)		Weight(ใบ)	Rate(฿/ใบ)	TOTAL (฿)
DM	0.00	0.04	0.00	GOOD	150,162.87	0.12	18,575.55
DL FO	0.00	0.00	0.00	BAD	6,747.13	0.12	834.64
					156,910.00	0.12	19,410.19
Production				EI			
DM	156,910.00	0.04	5,869.94	DM	0.00	0.04	0.00
DM2		0.06	9,945.67	DL FOH	0.00	0.02	0.00
DL	156,910.00	0.00	265.74				
INDIRECT		0.01	2,061.38				
FOH(VAR)		0.00	38.15				
FOH(FIXED)		0.00	280.48				
UTILITY		0.01	795.44				
SOH		0.00	153.39				
DL FOH(UnitCost)		0.02					
TotalUnitcost		0.12	19,410.19				

รหัสสินค้า 1393/02 ชื่อสินค้า จิตดาณิช โคนฟอสย์ใหญ่(ช็อกโกแลต) การ์ตูน กระบวนการ Rotomec							
BI				Transfer			
	Weight(ใบ)	Rate(฿/ใบ)	TOTAL (฿)		Weight(ใบ)	Rate(฿/ใบ)	TOTAL (฿)
DM	0.00	0.12	0.00	GOOD	136,693.29	0.19	25,531.85
DL FO	0.00	0.00	0.00	BAD	13,469.58	0.19	2,515.88
					150,162.87	0.19	28,047.72
Production				EI			
DM	150,162.87	0.12	18,575.55	DM	0.00	0.12	0.00
DM2		0.02	2,471.83	DL FOH	0.00	0.05	0.00
DL	150,162.87	0.00	724.28				
INDIRECT		0.01	1,342.81				
FOH(VAR)		0.00	141.03				
FOH(FIXED)		0.00	456.09				
UTILITY		0.02	3,434.14				
SOH		0.01	901.99				
DL FOH(UnitCost)		0.05					
TotalUnitcost		0.19	28,047.72				

รหัสสินค้า 1393/02 ชื่อสินค้า จิตดาณิช โคนฟอสย์ใหญ่(ช็อกโกแลต) การ์ตูน กระบวนการ ตัดโคน							
BI				Transfer			
	Weight(ใบ)	Rate(฿/ใบ)	TOTAL (฿)		Weight(ใบ)	Rate(฿/ใบ)	TOTAL (฿)
DM	0.00	0.19	0.00	GOOD	132,588.40	0.20	26,271.16
DL_FO	0.00	0.00	0.00	BAD	4,104.89	0.20	813.35
					136,693.29	0.20	27,084.50
Production				EI			
DM	136,693.29	0.19	25,531.85	DM	0.00	0.19	0.00
DM2		0.00	0.00	DL_FOH	0.00	0.01	0.00
DL	136,693.29	0.00	382.80				
INDIRECT		0.00	0.00				
FOH(VAR)		0.00	128.53				
FOH(FIXED)		0.00	599.21				
UTILITY		0.00	55.00				
SOH		0.00	387.11				
DL_FOH(UnitCost)		0.01					
TotalUnitcost		0.20	27,084.50				

รหัสสินค้า 1393/02 ชื่อสินค้า จิตดาณิช โคนฟอสย์ใหญ่(ช็อกโกแลต) การ์ตูน กระบวนการ ปั้นโคน							
BI				Transfer			
	Weight(ใบ)	Rate(฿/ใบ)	TOTAL (฿)		Weight(ใบ)	Rate(฿/ใบ)	TOTAL (฿)
DM	0.00	0.20	0.00	GOOD	132,135.48	0.21	28,178.02
DL_FO	0.00	0.00	0.00	BAD	452.92	0.21	96.59
					132,588.40	0.21	28,274.61
Production				EI			
DM	132,588.40	0.20	26,271.16	DM	0.00	0.20	0.00
DM2		0.00	0.00	DL_FOH	0.00	0.02	0.00
DL	132,588.40	0.00	458.93				
INDIRECT		0.00	0.00				
FOH(VAR)		0.00	168.08				
FOH(FIXED)		0.01	718.37				
UTILITY		0.00	193.97				
SOH		0.00	464.10				
DL_FOH(UnitCost)		0.02					
TotalUnitcost		0.21	28,274.61				

รหัสสินค้า 1393/02 ชื่อสินค้า จิตดาณิช โคนฟอสย์ใหญ่(ช็อกโกแลต) การ์ตูน กระบวนการ แกะโคน							
BI				Transfer			
	Weight(ใบ)	Rate(฿/ใบ)	TOTAL (฿)		Weight(ใบ)	Rate(฿/ใบ)	TOTAL (฿)
DM	0.00	0.21	0.00	GOOD	127,206.85	0.23	28,843.15
DL_FO	0.00	0.00	0.00	BAD	4,928.63	0.23	1,117.53
					132,135.48	0.23	29,960.68
Production				EI			
DM	132,135.48	0.21	28,178.02	DM	0.00	0.21	0.00
DM2		0.00	0.00	DL_FOH	0.00	0.01	0.00
DL	132,135.48	0.00	620.53				
INDIRECT		0.00	0.00				
FOH(VAR)		0.00	96.22				
FOH(FIXED)		0.00	647.56				
UTILITY		0.00	0.00				
SOH		0.00	418.35				
DL_FOH(UnitCost)		0.01					
TotalUnitcost		0.23	29,960.68				

รหัสสินค้า 1393/02 ชื่อสินค้า จิตดาณิช โคนฟอสย์ใหญ่(ช็อกโกแลต) การ์ตูน กระบวนการ ม้วนโคน							
BI				Transfer			
	Weight(ใบ)	Rate(฿/ใบ)	TOTAL (฿)		Weight(ใบ)	Rate(฿/ใบ)	TOTAL (฿)
DM	0.00	0.23	0.00	GOOD	127,206.77	0.24	30,579.88
DL_FO	0.00	0.00	0.00	BAD	0.08	0.24	0.03
					127,206.85	0.24	30,579.91
Production				EI			
DM	127,206.85	0.23	28,843.15	DM	0.00	0.23	0.00
DM2		0.00	0.00	DL_FOH	0.00	0.01	0.00
DL	127,206.85	0.00	251.43				
INDIRECT		0.00	0.00				
FOH(VAR)		0.00	99.68				
FOH(FIXED)		0.01	787.14				
UTILITY		0.00	89.98				
SOH		0.00	508.53				
DL_FOH(UnitCost)		0.01					
TotalUnitcost		0.24	30,579.91				

รหัสสินค้า 2523/02 ชื่อสินค้า ธนทรัพย์ชุด โคนฟอสย์เล็ก กองเกิล Chocolate กระบวนการ Rotomec							
BI				Transfer			
	Weight(ใบ)	Rate(฿/ใบ)	TOTAL (฿)		Weight(ใบ)	Rate(฿/ใบ)	TOTAL (฿)
DM	0.00	0.16	0.00	GOOD	330,114.38	0.20	64,786.99
DL_FO	0.00	0.00	0.00	BAD	32,529.12	0.20	6,384.04
					362,643.50	0.20	71,171.03
Production				EI			
DM	362,643.50	0.16	58,094.91	DM	0.00	0.16	0.00
DM2		0.01	5,187.73	DL_FOH	0.00	0.02	0.00
DL	362,643.50	0.00	820.01				
INDIRECT		0.00	1,483.02				
FOH(VAR)		0.00	159.68				
FOH(FIXED)		0.00	516.38				
UTILITY		0.01	3,888.08				
SOH		0.00	1,021.22				
DL_FOH(UnitCost)		0.02					
TotalUnitcost		0.20	71,171.03				

รหัสสินค้า 2523/02 ชื่อสินค้า ธนทรัพย์ชุด โคนฟอสย์เล็ก กองเกิล Chocolate กระบวนการ ตัดโคน							
BI				Transfer			
	Weight(ใบ)	Rate(฿/ใบ)	TOTAL (฿)		Weight(ใบ)	Rate(฿/ใบ)	TOTAL (฿)
DM	0.00	0.20	0.00	GOOD	320,201.06	0.20	65,266.49
DL_FO	0.00	0.00	0.00	BAD	9,913.32	0.20	2,020.63
					330,114.38	0.20	67,287.12
Production				EI			
DM	330,114.38	0.20	64,786.99	DM	0.00	0.20	0.00
DM2		0.00	0.00	DL_FOH	0.00	0.01	0.00
DL	330,114.38	0.00	616.40				
INDIRECT		0.00	0.00				
FOH(VAR)		0.00	206.97				
FOH(FIXED)		0.00	964.85				
UTILITY		0.00	88.56				
SOH		0.00	623.34				
DL_FOH(UnitCost)		0.01					
TotalUnitcost		0.20	67,287.12				

รหัสสินค้า 2523/02 ชื่อสินค้า ธนทรัพย์ชุด โคนฟอสยเล็ก กองเกิล Chocolate กระบวนการ บีบโคน							
BI				Transfer			
	Weight(ใบ)	Rate(฿/ใบ)	TOTAL (฿)		Weight(ใบ)	Rate(฿/ใบ)	TOTAL (฿)
DM	0.00	0.20	0.00	GOOD	319,107.29	0.21	68,257.05
DL .FO	0.00	0.00	0.00	BAD	1,093.77	0.21	233.97
					320,201.06	0.21	68,491.00
Production				EI			
DM	320,201.06	0.20	65,266.49	DM	0.00	0.20	0.00
DM2		0.00	0.00	DL FOH	0.00	0.01	0.00
DL	320,201.06	0.00	738.63				
INDIRECT		0.00	0.00				
FOH(VAR)		0.00	270.53				
FOH(FIXED)		0.00	1,156.20				
UTILITY		0.00	312.20				
SOH		0.00	746.95				
DL FOH(UnitCost)		0.01					
TotalUnitcost		0.21	68,491.00				

รหัสสินค้า 2523/02 ชื่อสินค้า ธนทรัพย์ชุด โคนฟอสยเล็ก กองเกิล Chocolate กระบวนการ แกะโคน							
BI				Transfer			
	Weight(ใบ)	Rate(฿/ใบ)	TOTAL (฿)		Weight(ใบ)	Rate(฿/ใบ)	TOTAL (฿)
DM	0.00	0.21	0.00	GOOD	307,204.60	0.22	68,473.88
DL .FO	0.00	0.00	0.00	BAD	11,902.69	0.22	2,653.03
					319,107.29	0.22	71,126.92
Production				EI			
DM	319,107.29	0.21	68,257.05	DM	0.00	0.21	0.00
DM2		0.00	0.00	DL .FOH	0.00	0.01	0.00
DL	319,107.29	0.00	998.98				
INDIRECT		0.00	0.00				
FOH(VAR)		0.00	154.91				
FOH(FIXED)		0.00	1,042.49				
UTILITY		0.00	0.00				
SOH		0.00	673.49				
DL FOH(UnitCost)		0.01					
TotalUnitcost		0.22	71,126.92				

รหัสสินค้า 2523/02 ชื่อสินค้า คุกกี้ช็อคโกแลต โคนฟอสยเล็ก กองเกิล Chocolate กระบวนการ ม้วนโคน							
BI				Transfer			
	Weight(ใน)	Rate(฿/ใน)	TOTAL (฿)		Weight(ใน)	Rate(฿/ใน)	TOTAL (฿)
DM	0.00	0.22	0.00	GOOD	307,204.29	0.24	73,135.73
DL FO	0.00	0.00	0.00	BAD	0.31	0.24	0.07
					307,204.60	0.24	73,135.81
Production				EI			
DM	307,204.60	0.22	68,473.88	DM	0.00	0.22	0.00
DM2		0.00	0.00	DL FOH	0.00	0.02	0.00
DL	307,204.60	0.00	674.90				
INDIRECT		0.00	0.00				
FOH(VAR)		0.00	267.57				
FOH(FIXED)		0.01	2,112.90				
UTILITY		0.00	241.54				
SOH		0.00	1,365.02				
DL FOH(UnitCost)		0.02					
TotalUnitcost		0.24	73,135.81				

ศูนย์วิทยทรัพยากร
จุฬาลงกรณ์มหาวิทยาลัย



ตัวอย่างการประมาณต้นทุนการผลิต
ในส่วน พลาสติก

ศูนย์วิทยทรัพยากร
จุฬาลงกรณ์มหาวิทยาลัย

รหัสสินค้า 2416/02				ชื่อสินค้า DOTTO STRAN บริษัททางกอก T.M.				กระบวนการ Rotomec			
BI				Transfer							
	Weight(M)	Rate(B/M)	TOTAL (฿)		Weight(M)	Rate(B/M)	TOTAL (฿)				
DM	0.00	.25	0.00	GOOD	32,770.80	0.63	20,558.33				
DL_FO	0.00	0.00	0.00	BAD	3,229.20	0.63	2,025.80				
					36,000.00	0.63	22,584.12				
Production				EI							
DM	36,000.00	0.25	8,998.99	DM	0.00	0.25	0.00				
DM2		0.14	5,162.76	DL_FOH	0.00	0.23	0.00				
DL	36,000.00	0.02	861.64								
INDIRECT		0.05	1,691.85								
FOH(VAR)		0.00	167.78								
FOH(FIXED)		0.02	542.59								
UTILITY		0.11	4,085.45								
SOH		0.03	1,073.06								
DL_FOH(UnitCost)		0.23									
TotalUnitcost		0.63	22,584.12								

รหัสสินค้า 2416/02				ชื่อสินค้า DOTTO STRAN บริษัททางกอก T.M.				กระบวนการ ทราย			
BI				Transfer							
	Weight(M)	Rate(B/M)	TOTAL (฿)		Weight(M)	Rate(B/M)	TOTAL (฿)				
DM	0.00	.63	0.00	GOOD	31,554.99	1.05	33,187.70				
DL_FO	0.00	0.00	0.00	BAD	1,215.81	1.05	1,278.72				
					32,770.80	1.05	34,466.42				
Production				EI							
DM	32,770.80	0.63	20,558.33	DM	0.00	0.63	0.00				
DM2		0.21	6,937.48	DL_FOH	0.00	0.21	0.00				
DL	32,770.80	0.01	183.18								
INDIRECT		0.16	5,357.00								
FOH(VAR)		0.00	24.43								
FOH(FIXED)		0.01	193.34								
UTILITY		0.03	1,106.93								
SOH		0.00	105.73								
DL_FOH(UnitCost)		0.21									
TotalUnitcost		1.05	34,466.42								

รหัสสินค้า 2416/02 ชื่อสินค้า DOTTO STRAN บริษัทบางกอก T.M. กระบวนการ สลิตเตอร์			
BI			Transfer
	Weight(M)	Rate(฿/M)	TOTAL (฿)
DM	0.00	1.05	0.00
DL FO	0.00	0.00	0.00
			GOOD 29,276.64 1.07 31,288.22
			BAD 2,278.35 1.07 2,434.89
			31,554.99 1.07 33,723.02
Production			EI
DM	31,554.99	1.05	33,187.70
DM2		0.00	0.00
DL	31,554.99	0.00	49.28
INDIRECT		0.01	226.88
FOH(VAR)		0.00	5.12
FOH(FIXED)		0.00	149.09
UTILITY		0.00	23.42
SOH		0.00	81.53
DL FOH(UnitCost)		0.02	
TotalUnitcost		1.07	33,723.02
			DM 0.00 1.05 0.00
			DL FOH 0.00 0.02 0.00

ศูนย์วิทยทรัพยากร
จุฬาลงกรณ์มหาวิทยาลัย

รหัสสินค้า 2574/02 ชื่อสินค้า Max1				กระบวนการ Rotomec			
BI				Transfer			
	Weight(M)	Rate(B/M)	TOTAL (฿)		Weight(M)	Rate(B/M)	TOTAL (฿)
DM	0.00	.5	0.00	GOOD	72,824.00	0.64	46,865.55
DL_FO	0.00	0.00	0.00	BAD	7,176.00	0.64	4,618.08
					80,000.00	0.64	51,483.63
Production				EI			
DM	80,000.00	0.50	39,693.20	DM	0.00	0.50	0.00
DM2		0.03	2,647.32	DL_FOH	0.00	0.11	0.00
DL	80,000.00	0.01	954.60				
INDIRECT		0.02	1,686.43				
FOH(VAR)		0.00	185.88				
FOH(FIXED)		0.01	601.13				
UTILITY		0.06	4,526.23				
SOH		0.01	1,188.84				
DL_FOH(UnitCost)		0.11					
TotalUnitcost		0.64	51,483.63				

รหัสสินค้า 2574/02 ชื่อสินค้า Max1				กระบวนการ สลิตเตอร์			
BI				Transfer			
	Weight(M)	Rate(B/M)	TOTAL (฿)		Weight(M)	Rate(B/M)	TOTAL (฿)
DM	0.00	.64	0.00	GOOD	67,566.10	0.67	45,364.04
DL_FO	0.00	0.00	0.00	BAD	5,257.90	0.67	3,530.17
					72,824.00	0.67	48,894.21
Production				EI			
DM	72,824.00	0.64	46,865.55	DM	0.00	0.64	0.00
DM2		0.00	0.00	DL_FOH	0.00	0.03	0.00
DL	72,824.00	0.00	170.78				
INDIRECT		0.01	959.69				
FOH(VAR)		0.00	17.73				
FOH(FIXED)		0.01	516.70				
UTILITY		0.00	81.18				
SOH		0.00	282.58				
DL_FOH(UnitCost)		0.03					
TotalUnitcost		0.67	48,894.21				

รหัสสินค้า 2409/02 ชื่อสินค้า เซอร์ชียานาท ของแท่งดินสอริชเตอร์				กระบวนการ Gravure			
BI				Transfer			
	Weight(ใบ)	Rate(฿/ใบ)	TOTAL (฿)		Weight(ใบ)	Rate(฿/ใบ)	TOTAL (฿)
DM	0.00	.03	0.00	GOOD	144,431.34	0.07	9,646.41
DL_FO	0.00	0.00	0.00	BAD	7,234.46	0.07	483.18
					151,665.80	0.07	10,129.59
Production				EI			
DM	151,665.80	0.03	4,764.17	DM	0.00	0.03	0.00
DM2		0.02	2,733.23	DL_FOH	0.00	0.02	0.00
DL	151,665.80	0.00	275.68				
INDIRECT		0.01	1,264.73				
FOH(VAR)		0.00	65.93				
FOH(FIXED)		0.00	360.63				
UTILITY		0.00	308.62				
SOH		0.00	356.60				
DL_FOH(UnitCost)		0.02					
TotalUnitcost		0.07	10,129.59				

รหัสสินค้า 2409/02 ชื่อสินค้า เซอร์ชียานาท ของแท่งดินสอริชเตอร์				กระบวนการ ทราย			
BI				Transfer			
	Weight(ใบ)	Rate(฿/ใบ)	TOTAL (฿)		Weight(ใบ)	Rate(฿/ใบ)	TOTAL (฿)
DM	0.00	.07	0.00	GOOD	139,072.90	0.13	18,355.16
DL_FO	0.00	0.00	0.00	BAD	5,358.44	0.13	707.22
					144,431.34	0.13	19,062.38
Production				EI			
DM	144,431.34	0.07	9,646.41	DM	0.00	0.07	0.00
DM2		0.04	5,487.75	DL_FOH	0.00	0.03	0.00
DL	144,431.34	0.00	109.01				
INDIRECT		0.02	2,968.00				
FOH(VAR)		0.00	14.54				
FOH(FIXED)		0.00	115.05				
UTILITY		0.00	658.70				
SOH		0.00	62.92				
DL_FOH(UnitCost)		0.03					
TotalUnitcost		0.13	19,062.38				

รหัสสินค้า 2409/02				ชื่อสินค้า เซอร์ชียานาท ของแท่งดินสอริชเตอร์				กระบวนการ สลิตเตอร์			
BI				Transfer							
	Weight(ใบ)	Rate(฿/ใบ)	TOTAL (฿)		Weight(ใบ)	Rate(฿/ใบ)	TOTAL (฿)				
DM	0.00	.13	0.00	GOOD	129,031.84	0.13	17,180.19				
DL_FO	0.00	0.00	0.00	BAD	10,041.06	0.13	1,336.94				
					139,072.90	0.13	18,517.13				
Production				EI							
DM	139,072.90	0.13	18,355.16	DM	0.00	0.13	0.00				
DM2		0.00	0.00	DL_FOH	0.00	0.00	0.00				
DL	139,072.90	0.00	25.88								
INDIRECT		0.00	0.00								
FOH(VAR)		0.00	2.69								
FOH(FIXED)		0.00	78.29								
UTILITY		0.00	12.30								
SOH		0.00	42.81								
DL_FOH(UnitCost)		0.00									
TotalUnitcost		0.13	18,517.13								

รหัสสินค้า 2409/02				ชื่อสินค้า เซอร์ชียานาท ของแท่งดินสอริชเตอร์				กระบวนการ ตัดช่อง			
BI				Transfer							
	Weight(ใบ)	Rate(฿/ใบ)	TOTAL (฿)		Weight(ใบ)	Rate(฿/ใบ)	TOTAL (฿)				
DM	0.00	.13	0.00	GOOD	118,296.35	0.14	16,964.03				
DL_FO	0.00	0.00	0.00	BAD	10,735.49	0.14	1,539.50				
					129,031.84	0.14	18,503.52				
Production				EI							
DM	129,031.84	0.13	17,180.19	DM	0.00	0.13	0.00				
DM2		0.00	0.00	DL_FOH	0.00	0.01	0.00				
DL	129,031.84	0.00	313.64								
INDIRECT		0.00	0.00								
FOH(VAR)		0.00	38.22								
FOH(FIXED)		0.00	490.94								
UTILITY		0.00	163.36								
SOH		0.00	317.17								
DL_FOH(UnitCost)		0.01									
TotalUnitcost		0.14	18,503.52								



ภาคผนวก ฉ.
รายงานต้นทุนการผลิต

ศูนย์วิทยทรัพยากร
จุฬาลงกรณ์มหาวิทยาลัย



รายงานต้นทุนการผลิต
ในส่วน พลาสติก

ศูนย์วิทยทรัพยากร
จุฬาลงกรณ์มหาวิทยาลัย

รายงานสรุปค่าใช้จ่ายประจำเดือนถึงหาผลจนถึงเดือนตุลาคมตามโครงสร้างต้นทุนของพลาสติก

Process Code	Process	DM1	DM2	DL	Indirect	FOH(Var)	FOH(Fixed)	Utility	SOH	Total
01	เป่าถุง	607,125.82	0.00	15,549.79	0.00	169.89	56,032.37	41,684.24	55,406.91	775,969.02
02	Gravure	0.00	84,031.00	15,617.69	32,529.50	4,121.10	22,542.76	19,297.03	22,291.19	200,430.27
06	สลิตเตอร์	0.00	0.00	61.88	0.00	6.43	187.21	53.71	102.38	411.61
07	พับถุง	0.00	0.00	3,591.02	0.00	64.32	9,723.19	2,362.50	3,204.86	18,945.89
08	ผ่าถุง	0.00	0.00	1,396.50	0.00	29.18	3,286.63	691.08	1,083.31	6,486.70
09	ตัดถุง	0.00	0.00	19,613.44	0.00	216.99	39,652.22	10,053.49	13,069.85	82,605.99
10	พิมพ์ถุง	0.00	0.00	1,284.33	0.00	34.04	3,651.24	758.79	1,203.48	6,931.88

รายงานสรุปชั่วโมงทางตรง (Direct Labour Hour) ของพลาสติก

Process		OPERATOR	ชั่วโมงแรงงานทางตรง (DLH)
Code	Name		
01	เป่าถุง	3.00	937.08
02	Gravure	2.67	258.17
06	สลิตเตอร์	1.00	2.75
07	พับถุง	1.07	160.00
08	ผ่าถุง	1.50	54.08
09	ตัดถุง	1.44	652.50
10	ป้อนถุง	1.00	60.08
รวม			2,124.67

ศูนย์วิทยทรัพยากร
จุฬาลงกรณ์มหาวิทยาลัย

รายงานผลการคำนวณต้นทุนการผลิตแบบใหม่ประจำเดือนถึงหาคมถึงเดือนตุลาคมตามโครงการสร้างต้นทุนของพลาสติก

ProductID	ProductName	DM1	DM2	DL	Indirect	FOH(Var)	FOH(Fixed)	Utility	SOH	Total
1232/02	S.C.S.	4,509	0	245	0	3	797	410	578	6,543
1233/02	ล็กก็ทรดคัง	8,525	0	405	0	5	1,310	761	924	11,930
1234/02	ล็กก็ทรดคัง	11,148	0	511	0	7	1,632	842	1,100	15,239
1237/02	ซูนิเวลล์	6,075	0	326	0	4	1,054	530	742	8,731
1238/02	ซูนิเวลล์	6,210	0	322	0	4	1,039	442	727	8,744
1239/02	ก็ทาร์	6,321	0	320	0	4	1,038	647	746	9,077
1240/02	แพนซี HD + PE พับข้าง	5,145	0	370	0	6	1,161	628	728	8,038
1241/02	แพนด้า ยอบ	3,185	0	229	0	4	724	411	465	5,018
1250/02	ไทยวิคตอรี วินเนอร์ 3	6,426	2,104	971	817	96	1,899	999	1,337	14,648
1251/02	ไทยวิคตอรี วินเนอร์ 1	16,632	5,462	1,389	2,430	143	3,416	1,736	2,576	33,783
1252/02	ไทยวิคตอรี ทอม 3 ม้วน	4,092	1,246	640	473	65	1,263	625	898	9,301

รายงานผลการคำนวณต้นทุนการผลิตแบบใหม่ประจำเดือนสิงหาคมถึงเดือนตุลาคมตามโครงสร้างต้นทุนของพลาสติก

ProductID	ProductName	DM1	DM2	DL	Indirect	FOH(Var)	FOH(Fixed)	Utility	SOH	Total
1253/02	กระดาษขนทราย รักไทย 24	8,787	1,688	1,079	989	107	2,068	1,347	1,534	17,598
1254/02	กระดาษขนทราย มาดส์ 6	10,492	2,916	1,223	1,247	112	2,421	1,515	1,803	21,727
1256/02	กระดาษขนทราย Pinn Plus 6	18,571	4,876	2,354	1,484	235	4,449	4,555	3,288	39,811
1257/02	กระดาษขนทราย ลิพพ์ 24	7,869	2,436	1,024	688	114	1,842	1,149	1,331	16,452
1280/02	โรงพิมพ์	4,050	0	223	0	3	722	314	514	5,826
1281/02	ขุนวลาด	6,075	0	326	0	4	1,054	490	742	8,691
1282/02	โสมบ๊อค 24 สีฟ้า	7,344	1,802	866	559	110	1,939	1,064	1,457	15,141
1283/02	จิท 24	13,639	3,015	1,733	602	178	3,313	2,102	2,485	27,067
1284/02	ถุงขาว NB จิท 6	12,984	0	768	0	11	2,427	1,309	1,559	19,058
1285/02	ถุงขาว 12 ม้วน	27,541	0	1,588	0	23	5,006	2,679	3,187	40,024
1286/02	จิท 24 Pro	7,607	1,484	948	430	94	1,812	1,128	1,341	14,842

รายงานผลการคำนวณต้นทุนการผลิตแบบใหม่ประจำเดือนถึงหาคมถึงเดือนตุลาคมตามโครงสร้างต้นทุนของพลาสติก

ProductID	ProductName	DM1	DM2	DL	Indirect	FOH(Var)	FOH(Fixed)	Utility	SOH	Total
1287/02	ขุนวอล์ค	6,075	0	316	0	4	1,023	520	731	8,670
1288/02	ขุนวอล์ค	6,156	0	317	0	4	1,024	515	722	8,738
1289/02	Touch 8	5,508	1,543	773	516	84	1,461	812	1,114	11,812
1290/02	จิท 6	10,964	2,641	1,371	430	132	2,636	2,726	1,946	22,846
1291/02	จิท 12	7,921	1,874	1,200	430	106	1,962	985	1,470	15,948
1303/02	บนราร PE โส	3,803	0	301	0	5	940	328	576	5,954
1304/02	S.C.S	3,564	0	185	0	2	602	309	435	5,097
1305/02	บนราร PE โส	2,623	0	192	0	3	603	319	376	4,117
1313/02	จ้างवाद	3,305	0	239	0	9	764	387	519	5,223
1314/02	จิตตานิช HD + PE พับ ข้าง 2"	2,940	0	253	0	4	785	310	462	4,755
1315/02	เจริญชัย ม้วนเซววิศ ตรา หมี่ สีส้ม	4,606	2,067	1,062	645	105	1,949	828	1,310	12,571

รายงานผลการคำนวณต้นทุนการผลิตแบบใหม่ประจำเดือนถึงหาคมถึงเดือนตุลาคมตามโครงสร้างต้นทุนของพลาสติก

ProductID	ProductName	DM1	DM2	DL	Indirect	FOH(Var)	FOH(Fixed)	Utility	SOH	Total
1316/02	กระดามขรราชทัช 25-6	5,574	1,939	611	538	84	1,670	685	1,228	12,328
1329/02	ลิปพ์ 6	5,246	1,354	765	516	84	1,431	788	1,085	11,269
1330/02	ครวกร็องบิณ	7,963	0	409	0	5	1,325	719	939	11,360
1331/02	เป็ป็นคร	5,635	0	292	0	4	948	553	677	8,110
1332/02	แสงซัซ	2,940	0	217	0	4	679	374	421	4,633
1333/02	จ็องร	5,635	0	346	0	5	1,100	634	727	8,447
1334/02	กระขาสารทริณ	4,365	1,308	621	774	79	1,092	839	899	9,978
1354/02	S.C.S	4,509	0	245	0	3	797	410	578	6,543
1355/02	ซุณวาลด์	8,525	0	405	0	5	1,310	761	924	11,930
1356/02	พนบปญ ของพลาตติค 1 บรตถำท็ว	15,513	4,979	2,932	860	268	6,257	2,453	3,890	37,152
1357/02	เก็งไต้	11,148	0	511	0	7	1,632	842	1,100	15,239

รายงานผลการคำนวณต้นทุนการผลิตแบบใหม่ประจำเดือนสิงหาคมถึงเดือนตุลาคมตามโครงสร้างต้นทุนของพลาสติก

ProductID	ProductName	DM1	DM2	DL	Indirect	FOH(Var)	FOH(Fixed)	Utility	SOH	Total
1358/02	ซูนิเวลล์	3,564	0	185	0	2	602	309	435	5,097
1359/02	ซูนิเวลล์	6,075	0	326	0	4	1,054	530	742	8,731
1360/02	จิตตานิษ	6,321	0	320	0	4	1,038	647	746	9,077
1361/02	ซูนิเวลล์	6,210	0	322	0	4	1,039	442	727	8,744
1362/02	ไทโทเวลล์	3,410	0	245	0	2	571	278	431	4,937
1363/02	ลิปพ์ 24	6,426	2,104	971	817	96	1,899	999	1,337	14,648
1364/02	แสงก็เพงก็กอยส์	16,632	5,462	1,389	2,430	143	3,416	1,736	2,576	33,783
1365/02	ร้านริน HD + PE ุงงหัว สีม่วง	6,343	1,680	848	430	101	1,957	851	1,414	13,625
1366/02	ร้านริน	2,623	0	192	0	3	603	319	376	4,117
1367/02	กระดาดขนนร Pinn 4	2,295	1,243	342	258	39	706	362	544	5,790
1368/02	พินน์พิลล์ 24	8,787	1,688	1,079	989	107	2,068	1,347	1,534	17,598

รายงานผลการคำนวณต้นทุนการผลิตแบบใหม่ประจำเดือนถึงหาค่าจนถึงเดือนตุลาคมตามโครงสร้างต้นทุนของพลาสติก

ProductID	ProductName	DM1	DM2	DL	Indirect	FOH(Var)	FOH(Fixed)	Utility	SOH	Total
1369/02	พินนพลัส 6	10,492	2,916	1,223	1,247	112	2,421	1,515	1,803	21,727
1370/02	พินนพลัส 6	18,571	4,876	2,354	1,484	235	4,449	4,555	3,288	39,811
1371/02	แฟนซี	7,963	0	409	0	5	1,325	719	939	11,360
1372/02	ไทยวิคตอรี วาซาบิ ซูชิ 4 ม้วน	5,508	1,543	773	516	84	1,461	812	1,114	11,812
1405/02	กิต้า	6,305	0	332	0	4	1,064	533	725	8,964
1406/02	กระดาษขนนธาร โคม เบสท์ 12A สีเขียว	5,364	585	568	602	120	1,451	712	1,288	10,690
1407/02	กระดาษขนนธาร โคม เบสท์ 12A สีเขียว	0	0	214	0	2	304	77	100	697
1407/02	กระดาษขนนธาร โคม เบสท์ 12A สีฟ้า	6,104	622	636	753	104	1,273	631	1,139	11,262
1408/02	ไทยวิคตอรี จุงวิคตอรีพัส ๘6	10,675	2,025	1,243	1,398	156	2,786	1,117	2,041	21,440
1409/02	ไทโทเวลล์	3,410	0	245	0	2	571	278	431	4,937
1410/02	สยามไอศกรีม ของ พลาสติก 1B ๗๑	3,496	936	587	151	58	1,632	663	996	8,518

รายงานผลการคำนวณต้นทุนการผลิตแบบใหม่ประจำเดือนถึงหาคมถึงเดือนตุลาคมตามโครงสร้างต้นทุนของพลาสติก

ProductID	ProductName	DM1	DM2	DL	Indirect	FOH(Var)	FOH(Fixed)	Utility	SOH	Total
1426/02	พนมปอญ	24,507	0	1,263	0	17	4,079	2,247	2,869	34,983
1427/02	พนมปอญ	12,941	0	643	0	9	2,077	1,143	1,460	18,274
1428/02	กระดาษขนทราย Pinn 4	2,295	1,243	342	258	39	706	362	544	5,790
1429/02	กระดาษขนทราย รีกไทย 6	21,102	3,813	2,333	2,172	273	5,064	2,759	3,576	41,091
1430/02	S.C.S	14,513	0	803	0	11	2,594	436	1,831	20,187
1431/02	โมไซ์	3,148	0	182	0	2	592	335	425	4,685
1439/02	ร้านริน HD + PE ถุงหิ้ว สีน้ำตาล	6,343	236	680	430	88	1,491	832	1,227	11,327
1440/02	กระดาษขนทราย	6,343	1,680	848	430	101	1,957	851	1,414	13,625
1441/02	จิตตนิษ HD + PE พับ ข้าง 2"	3,518	0	300	0	5	959	131	651	5,564
1442/02	กุดตา ถุงขนมปัง พับ ข้าง ขาว-เขียว	5,435	1,634	618	817	51	1,330	687	961	11,533
1443/02	กุดตา ถุงขนมปัง พับ ข้าง ขาว-แดง	4,344	1,430	555	602	67	1,256	630	935	9,819

รายงานผลการคำนวณต้นทุนการผลิตแบบใหม่ประจำเดือนสิงหาคมถึงเดือนตุลาคมตามโครงสร้างต้นทุนของพลาสติก

ProductID	ProductName	DM1	DM2	DL	Indirect	FOH(Var)	FOH(Fixed)	Utility	SOH	Total
1444/02	กระดาษขนร ทพีรีมี ยม 6	8,131	780	899	882	94	1,982	926	1,399	15,092
1445/02	กระดาษขนร ทพี25- 6	6,321	1,755	893	839	86	1,728	761	1,252	13,635
1446/02	กดยา กงขนมปึง ฟับ ข้าง ขาว-แดง	3,866	1,054	528	602	72	1,195	587	901	8,806
	ผลรวม	607,126	84,031	57,115	32,530	4,642	135,076	74,901	96,362	1,091,781

รายงานสรุสดัชนีทุนการผลิตประจำเดือนสิงหาคมถึงเดือนตุลาคมของผลิตภัณฑ์พลาสติก

ProductID	Product Name	Unit	TotalCost	BAD	%BAD	UnitCost
1232/02	S.C.S	กิโลกรัม	6,471.90	149.19	2.41	39.22
1233/02	ล็กกี้เทรคคิ่ง	กิโลกรัม	11,797.02	353.56	3.10	36.75
1234/02	ล็กกี้เทรคคิ่ง	กิโลกรัม	15,076.98	341.29	2.37	35.90
1237/02	ยูนิเวลล์	กิโลกรัม	8,695.71	112.41	1.34	38.82
1238/02	ยูนิเวลล์	กิโลกรัม	8,399.50	458.62	5.71	38.18
1239/02	กิตาร์	กิโลกรัม	8,885.55	226.64	2.72	35.26
1240/02	แฟนซี HD + PE พับข้าง	กิโลกรัม	7,676.57	361.29	5.28	38.58
1241/02	แพนค้ำ อูบล	กิโลกรัม	4,752.99	265.08	6.20	38.96
1250/02	ไทยวิคตอรี วินเนอร์ 3	ใบ	13,729.62	918.20	7.25	0.31
1251/02	ไทยวิคตอรี วินเนอร์ 1	ใบ	33,510.28	2,168.21	6.88	0.16
1252/02	ไทยวิคตอรี ทอม 3 ม้วน	ใบ	7,545.20	1,756.26	22.19	0.31
1253/02	กระดาษชนธาร รักไทย 24	ใบ	16,614.41	3,519.26	21.61	1.30
1254/02	กระดาษชนธาร มายค์ 6	ใบ	19,945.39	6,632.04	33.65	0.44
1256/02	กระดาษชนธาร Pinn Plus 6	ใบ	38,417.97	5,535.26	14.97	0.49
1257/02	กระดาษชนธาร ถิพท์ 24	ใบ	15,600.48	4,135.42	27.03	1.29
1280/02	โรงพิมพ์	กิโลกรัม	5,756.12	148.10	2.68	38.89
1281/02	ยูนิเวลล์	กิโลกรัม	8,343.08	541.70	6.77	38.81
1282/02	โสมเบกลีค 24 สีฟ้า	ใบ	14,636.96	2,215.27	15.57	1.27
1283/02	ฉิท 24	ใบ	23,993.04	5,006.83	20.77	1.26
1284/02	ถุงขาว NB ฉิท 6	ใบ	17,664.14	2,810.34	16.14	0.90
1285/02	ถุงขาว 12 ม้วน	ใบ	39,151.85	3,093.11	8.13	0.32

รายงานสรุปลำดับต้นทุนการผลิตประจำเดือนสิงหาคมถึงเดือนตุลาคมของผลิตภัณฑ์พลาสติก

ProductID	Product Name	Unit	TotalCost	BAD	%BAD	UnitCost
1286/02	ซีท 24 Pro	ใบ	14,224.75	1,101.15	8.11	1.25
1287/02	ยูนิเวิลท์	กิโลกรัม	8,635.22	111.87	1.34	38.55
1288/02	ยูนิเวิลท์	กิโลกรัม	8,565.21	364.42	4.44	38.41
1289/02	Touch 8	ใบ	10,366.87	3,298.18	31.84	0.61
1290/02	ซีท 6	ใบ	22,013.43	3,022.72	14.28	0.47
1291/02	ซีท 12	ใบ	13,919.40	2,921.67	21.16	0.90
1303/02	ขนสาร PE โส	ใบ	5,649.60	307.86	6.09	0.54
1304/02	S.C.S	กิโลกรัม	4,852.18	283.42	6.10	38.82
1305/02	ขนสาร PE โส	ใบ	3,926.60	190.84	5.50	0.38
1313/02	จ๊วนฮวด	กิโลกรัม	4,664.64	585.55	12.95	39.30
1314/02	จิตตานิช HD + PE ทับข้าง 2"	กิโลกรัม	4,656.66	98.71	2.51	39.80
1315/02	เจริญชัย ม้วนแซนวิส ตราหมี สีส้ม	กิโลกรัม	11,793.89	1,176.05	10.71	67.59
1316/02	กระดาษขนสารทซ์ 25-6	ใบ	11,465.11	2,383.82	21.10	0.48
1329/02	ลิฟท์ 6	ใบ	10,774.36	1,727.44	16.50	0.47
1329/02	ลิฟท์ 6	เมตร	10,087.61	22.83	0.23	0.42
1330/02	ตราเครื่องบิน	กิโลกรัม	11,232.57	267.19	2.48	34.99
1331/02	เปป็นคร	กิโลกรัม	8,013.79	166.57	2.19	35.30
1332/02	แสงชัย	กิโลกรัม	4,468.75	592.13	13.76	38.86
1333/02	วีอาร์	กิโลกรัม	8,446.86	0.00	0.00	36.73
1334/02	กระดาษสารทริน	กิโลกรัม	9,062.53	1,839.88	21.36	61.65
1354/02	S.C.S	กิโลกรัม	6,471.90	149.19	2.41	39.22

รายงานสรุบทันทุนการผลิตประจำเดือนสิงหาคมถึงเดือนตุลาคมของผลิตภัณฑ์พลาสติก

ProductID	Product Name	Unit	TotalCost	BAD	%BAD	UnitCost
1355/02	ยูนิเวิลล์	กิโลกรัม	11,797.02	353.56	3.10	36.75
1356/02	พจนมเปญ ของพลาสติก 1๘ รถตัวเขียว	กิโลกรัม	34,601.24	4,297.23	12.83	59.20
1357/02	แก๊งได้	กิโลกรัม	15,076.98	341.29	2.37	35.90
1358/02	ยูนิเวิลล์	กิโลกรัม	4,852.18	283.42	6.10	38.82
1359/02	ยูนิเวิลล์	กิโลกรัม	8,695.74	112.41	1.34	38.82
1360/02	จิตตานิช	กิโลกรัม	8,885.55	226.64	2.72	35.26
1361/02	ยูนิเวิลล์	กิโลกรัม	8,399.50	458.62	5.71	38.18
1362/02	โทโทเวิลล์	กิโลกรัม	4,909.78	130.22	2.71	38.00
1363/02	ลิพท์ 24	ใบ	13,729.62	918.20	7.25	0.31
1364/02	แสงก็แพงก็ทอยส์	ใบ	33,510.28	2,168.21	6.88	0.16
1365/02	ร้านริน HD + PE ถุงหูหิ้วสีม่วง	กิโลกรัม	13,278.85	372.31	3.28	52.90
1366/02	ร้านริน	ใบ	3,926.60	190.84	5.50	0.38
1367/02	กระดาษขนขาว Pinn 4	ใบ	5,432.27	1,639.02	30.79	0.39
1368/02	พินน์พลัส 24	ใบ	16,614.41	3,519.26	21.61	1.30
1369/02	พินน์พลัส 6	ใบ	19,945.39	6,632.04	33.65	0.44
1370/02	พินน์พลัส 6	ใบ	38,417.97	5,535.26	14.97	0.49
1371/02	แฟนซี	กิโลกรัม	11,232.57	267.19	2.48	34.99
1372/02	ไทยวิคตอรี วาซาบี ซุชิ 4 ม้วน	ใบ	10,366.87	3,298.18	31.84	0.61
1405/02	กีด้า	กิโลกรัม	8,330.18	753.94	9.32	38.73
1406/02	กระดาษขนขาว โสมเบสท์ 12A สีเขียว	ใบ	10,470.46	823.22	8.22	0.89
1407/02	กระดาษขนขาว โสมเบสท์ 12A สีเขียว	ใบ	10,563.73	1,920.51	18.18	0.95

รายงานสรุปต้นทุนการผลิตประจำเดือนสิงหาคมถึงเดือนตุลาคมของผลิตภัณฑ์พลาสติก

ProductID	Product Name	Unit	TotalCost	BAD	%BAD	UnitCost
1407/02	กระดาษชนขาว โคมเบสท์ 12A สีฟ้า	ใบ	11,153.51	654.95	6.14	0.82
1408/02	ไทยวิคตอรี ถุงวิคตอรีพลัส 6	กิโลกรัม	19,216.79	3,798.91	19.46	0.54
1408/02	ไทยวิคตอรี ถุงวิคตอรีพลัส 6	ใบ	19,270.22	421.72	2.49	0.49
1409/02	โทโทเวลล์	กิโลกรัม	4,909.78	130.22	2.71	38.00
1410/02	สยาม ไอศกรีม ของพลาสติก 1B ซา	กิโลกรัม	8,385.11	289.04	4.12	60.11
1426/02	พนมเปญ	กิโลกรัม	34,824.23	168.99	0.53	34.99
1427/02	พนมเปญ	กิโลกรัม	18,116.35	261.08	1.52	34.64
1428/02	กระดาษชนขาว Pinn 4	ใบ	5,432.27	1,639.02	30.79	0.39
1429/02	กระดาษชนขาว รักไทย 6	ใบ	37,257.89	8,390.59	23.09	0.42
1430/02	S.C.S	กิโลกรัม	19,883.20	773.70	4.04	37.62
1431/02	โบโซ่	กิโลกรัม	4,651.99	73.08	1.64	36.49
1439/02	ร้านริน HD + PE ถุงหูหิ้วน้ำดาก	กิโลกรัม	10,423.69	1,216.86	11.89	44.15
1440/02	กระดาษชนขาว	กิโลกรัม	13,278.85	372.31	3.28	52.90
1441/02	จิตตานิช HD + PE พับข้าง 2"	กิโลกรัม	5,210.54	783.92	15.68	39.18
1442/02	กฤตยา ถุงขนมปัง พับข้าง ขาว-เขียว	กิโลกรัม	10,479.09	1,754.39	16.94	57.86
1443/02	กฤตยา ถุงขนมปัง พับข้าง ขาว-แดง	กิโลกรัม	8,751.17	2,026.93	23.64	61.85
1444/02	กระดาษชนขาว ทักษิณีเมี่ยม 6	ใบ	12,106.68	3,153.17	25.02	0.42
1445/02	กระดาษชนขาว ทักษิณี 25- 6	ใบ	13,080.70	2,081.27	16.52	0.48
1446/02	กฤตยา ถุงขนมปัง พับข้าง ขาว-แดง	กิโลกรัม	8,100.18	1,390.79	17.75	62.31

รายงานผลงานระหว่างทำประจำเดือนเดือนถึงหากมีเดือนตุลาคมตามโครงสร้างต้นทุนของพลาสติก

ProductID	ProductName	กระบวนการ	DMI	DM2	DL	Indirect	FOH(Var)	FOH	Utility	SOH	Total
1473/02	ขุนวอล์ค	เป่าถุง	6,075	0	166	0	2	598	391	590	7,821
1474/02	S.C.S	เป่าถุง	4,509	0	133	0	1	478	312	472	5,906
1475/02	ดวงดาว	ตัดถุง	2,940	0	152	0	2	496	313	359	4,263
1476/02	ไทยโพล	เป่าถุง	8,525	0	207	0	2	747	589	738	10,809
1477/02	ไทยโพล	เป่าถุง	11,148	0	236	0	3	852	672	841	13,752
1478/02	จัมโบ้โต	เป่าถุง	7,963	0	212	0	2	762	644	752	10,335
1486/02	Site&Smile	ตัดถุง	6,426	2,104	832	817	92	1,504	867	1,205	13,847
1487/02	MAX6	พับถุง	10,964	2,641	900	430	129	1,968	2,522	1,724	21,278
1488/02	กระดาษขนทราย รักษ์ไทย 6	Gravure	10,492	2,916	699	1,247	107	1,524	1,322	1,506	19,813
1489/02	กฤตยา	Gravure	5,435	1,634	344	817	48	793	528	783	10,381
	ผลรวม		74,476	9,294	3,883	3,311	388	9,723	8,160	8,970	118,204



รายงานต้นทุนการผลิต
ในส่วน กระดาษฟอล์ยและฟิล์มพลาสติก

ศูนย์วิทยทรัพยากร
จุฬาลงกรณ์มหาวิทยาลัย

รายงานสรุปค่าใช้จ่ายประจำเดือนถึงหาค่าถึงเดือนตุลาคมตามโครงการสร้างต้นทุนของกระดาษฟอยล์ และ พิล์มพลาสติก

Process Code	Process	DM1	DM2	DL	Indirect	FOH(Var)	FOH(Fixed)	Utility	SOH	Total
02	Gravure	796,456.04	411,378.78	26,966.24	91,066.07	6,119.60	33,159.28	64,020.33	33,240.20	1,462,406.54
03	Rotomec	1,606,692.25	663,708.65	65,400.18	127,951.84	13,727.42	44,681.14	323,126.92	87,667.83	2,932,956.23
04	เคลือบ	333,383.04	483,957.19	14,910.76	291,377.40	2,140.61	15,737.50	44,632.18	8,606.66	1,194,745.34
05	คราย	0.00	1,028,656.58	18,909.37	605,995.00	2,493.52	19,730.84	112,966.41	10,790.57	1,799,542.29
06	สลิตเตอร์	0.00	16,505.50	10,996.33	91,366.88	978.35	28,507.07	4,597.31	15,590.29	168,541.73
11	ตัดซอง	0.00	0.00	1,479.00	0.00	180.24	2,315.12	964.32	1,495.66	6,434.34
12	ตัดโคน	0.00	0.00	23,352.47	0.00	7,841.02	36,554.27	3,807.69	23,615.55	95,171.00
13	ป้อนโคน	0.00	0.00	26,604.11	0.00	9,743.86	41,644.16	10,983.75	26,903.83	115,879.71
14	แกะโคน	0.00	0.00	43,423.38	0.00	6,304.57	42,428.35	0.00	27,410.40	119,566.70
15	ม้วนโคน	0.00	0.00	19,406.34	0.00	7,693.93	60,754.63	6,945.30	39,249.95	134,050.15

รายงานสรุปชั่วโมงทางตรง (Direct Labour Hour) ของกระดาษฟอลด์และฟิล์มพลาสติก

Process		OPERATOR	ชั่วโมงแรงงานทางตรง (DLH)
Code	Name		
02	Gravure	3.17	383.42
03	Rotomec	5.47	512.08
04	เคลือบ	3.00	238.92
05	คราย	3.02	289.83
06	สลิตเตอร์	1.02	418.75
11	ตัดซอง	2.00	34.00
12	ตัดโคน	2.00	537.83
13	ปี่มโคน	2.00	609.33
14	แกะโคน	3.31	630.92
15	ม้วนโคน	1.00	928.00
รวม			4,583.08

ศูนย์วิทยทรัพยากร
จุฬาลงกรณ์มหาวิทยาลัย

รายงานผลการคำนวณต้นทุนการผลิตแบบใหม่ประจำเดือนสิงหาคมถึงเดือนตุลาคมตามโครงสร้างต้นทุนของกระดาษฟอยล์

ProductID	ProductName	DM1	DM2	DL	Indirect	FOH(Var)	FOH(Fixed)	Utility	SOH	Total
1229/02	ธนทรัพย์ฟู้ด โคนฟอยล์ เล็ก กองกิล วานิลลา	14,285	24,301	4,665	6,741	1,213	6,869	5,629	5,066	68,769
1231/02	โคนฟอยล์เล็กทรานก	5,870	12,418	2,871	8,543	738	4,014	4,629	3,173	42,255
1242/02	โคนฟอยล์ใหญ่ดับเบิล โคน กะทิ	5,761	13,849	3,070	4,353	786	4,116	2,553	3,322	37,809
1243/02	โคนฟอยล์ใหญ่ดับเบิล โคน สตรอว์	5,870	12,418	2,704	3,404	672	3,489	4,569	2,833	35,958
1244/02	โคนฟอยล์ใหญ่ซูเปอร์ โคน	5,761	12,940	2,387	3,239	594	3,122	4,112	2,509	34,663
1245/02	โคนฟอยล์ใหญ่เรนโบว์	5,761	13,786	2,435	9,576	742	4,112	3,952	3,091	43,453
1306/02	พีริชเลนส์โปรดัคส์ โคนฟอยล์ใหญ่อิมเดียน่า	5,761	13,079	2,400	3,109	712	3,717	5,496	3,129	37,403
1307/02	พีริชเลนส์โปรดัคส์ โคนฟอยล์ใหญ่อิมเดียน่า	46,135	4,120	2,835	1,428	745	3,802	4,051	3,101	66,216
1308/02	พีริชเลนส์โปรดัคส์ โคนฟอยล์ใหญ่อิมเดียน่า	52,866	4,718	3,532	1,389	822	4,195	4,531	3,437	75,489

รายงานผลการคำนวณต้นทุนการผลิตแบบใหม่ประจำเดือนสิงหาคมถึงเดือนตุลาคมตามโครงสร้างต้นทุนของกระดาษฟอยล์

ProductID	ProductName	DMI	DM2	DL	Indirect	FOH(Var)	FOH(Fixed)	Utility	SOH	Total
1318/02	บุษยกียรติ โคนฟอยล์ เล็ก ชูเนียร์	19,047	31,838	5,325	7,432	1,446	8,705	3,989	5,815	83,596
1319/02	บุษยกียรติ โคนฟอยล์ ใหญ่ สโนไวน์ ร็อคโก	5,761	12,679	3,076	3,021	721	3,836	4,444	3,033	36,571
1321/02	ชูเนียร์ โคนฟอยล์ CHOC CHIP RASIN	9,523	16,244	2,552	3,934	613	3,254	4,488	2,676	43,283
1322/02	แพรมมิลี่ โคนฟอยล์ใหญ่ สตรีชงฯ	19,048	31,403	4,486	19,859	1,202	6,809	2,579	4,596	89,982
1323/02	แพรมมิลี่ โคนฟอยล์ใหญ่ กะทิ	4,749	7,829	1,742	2,754	408	1,992	4,137	1,876	25,486
1353/02	ชูเนียร์ F&N MAGA CONE(CARROCCINO)	7,088	13,036	2,211	3,138	545	2,728	5,247	2,482	36,475
1373/02	ชนทรัพย์ฟู้ด โคนฟอยล์ เล็ก กองเกิล Chocolate	55,509	6,980	3,972	1,953	1,107	6,119	4,620	4,651	84,911
1391/02	แพนซี โคนฟอยล์ใหญ่	74,012	9,846	5,623	1,953	1,409	7,317	5,899	5,600	111,659
1393/02	จิตามิซ โคนฟอยล์ใหญ่ (ช็อกโกแลต) การ์ตูน	5,761	12,933	2,454	3,857	581	3,048	4,169	2,494	35,296

รายงานผลการคำนวณต้นทุนการผลิตแบบใหม่ประจำเดือนถึงหาค่าถึงเดือนตุลาคมตามโครงสร้างต้นทุนของกระดาษฟอยล์

ProductID	ProductName	DM1	DM2	DL	Indirect	FOH(Var)	FOH(Fixed)	Utility	SOH	Total
1401/02	วินเทอร์โคนฟอยล์ใหญ่ นิลา	74,012	9,846	5,623	1,953	1,409	7,317	5,899	5,600	111,659
1402/02	วินเทอร์โคนฟอยล์ใหญ่ มะพร้าว	6,096	12,895	2,701	3,325	677	3,555	4,246	2,812	36,307
1411/02	เป็นนครฯ โคนฟอยล์ ใหญ่ วนิลา	6,096	12,895	2,782	3,499	693	3,605	4,627	2,913	37,109
1412/02	เป็นนครฯ โคนฟอยล์ ใหญ่ มะพร้าว	37,006	4,344	2,733	1,128	614	3,194	3,758	2,674	55,451
1413/02	เป็นนครฯ โคนฟอยล์ ใหญ่ ทุเรียน (จันทกา)	5,948	12,583	2,812	3,609	695	3,581	4,974	2,962	37,164
1414/02	น.ธีรวิวิ โคนฟอยล์ ชารา ทิพย์ สตรอเบอร์รี่	5,761	13,849	3,070	4,353	786	4,116	2,553	3,322	37,809
1415/02	น.ธีรวิวิ โคนฟอยล์ ชารา ทิพย์ Chocolate	5,761	12,831	2,260	3,783	583	2,945	5,430	2,626	36,220
1416/02	โรงพิมพ์ ฟอยล์สตาร์ ไอรี สีเขียว	55,509	7,165	4,007	1,389	1,192	6,523	5,470	5,058	86,314
1417/02	โรงพิมพ์ ฟอยล์สตาร์ ไอรี สีชมพู	14,285	25,278	3,910	17,249	1,110	6,403	5,008	4,656	77,899

รายงานผลการคำนวณต้นทุนการผลิตแบบใหม่ประจำเดือนถึงหากถึงเดือนตุลาคมตามโครงสร้างต้นทุนของกระดาษฟอยล์

ProductID	ProductName	DM1	DM2	DL	Indirect	FOH(Var)	FOH(Fixed)	Utility	SOH	Total
1418/02	จิตามิซ โคนฟอยล์ใหญ่ วานิลลา	5,761	13,786	2,435	9,576	742	4,112	3,952	3,091	43,453
1419/02	ฟูเน็คค โคนฟอยล์ใหญ่ ช็อคโก	19,047	32,374	4,344	21,807	1,030	5,898	2,981	3,913	91,395
1420/02	ศิริธรโรท โคนฟอยล์ Seacone สีทอง	6,096	12,895	2,701	3,325	677	3,555	4,246	2,812	36,307
1422/02	โคนฟอยล์เล็กโบโร สด รสชา	14,904	24,570	4,055	5,530	1,067	5,919	5,514	4,465	66,024
1423/02	โคนฟอยล์เล็กโบโร วานิลลา	55,509	6,980	3,972	1,953	1,107	6,119	4,620	4,651	84,911
1432/02	จิงโจ้ ขอนแก่น โคนฟอยล์ ยกล่าง 4 บาท มะพร้าว	5,761	12,451	2,808	3,653	681	3,525	5,389	2,971	37,239
1438/02	โร่งพิมพ์ โคนฟอยล์ใหญ่ (ช็อคโกแลต) แพนมิลค์	5,761	12,940	2,387	3,239	594	3,122	4,112	2,509	34,663
1447/02	ฟูเน็คค โคนฟอยล์ Supermo Cookie Cromble	14,285	28,325	3,691	7,354	796	4,386	4,819	3,375	67,030
1448/02	ฟูเน็คค โคนฟอยล์ใหญ่ Mag CHOC CHIP RASIN	4,762	8,824	1,430	2,732	346	1,645	3,952	1,626	25,316

รายงานผลการคำนวณต้นทุนการผลิตแบบใหม่ประจำเดือนสิงหาคมถึงเดือนตุลาคมตามโครงสร้างต้นทุนของกระดาษฟอยล์

ProductID	ProductName	DM1	DM2	DL	Indirect	FOH(Var)	FOH(Fixed)	Utility	SOH	Total
1449/02	ชูไนต์ โคนฟอยล์ Chocolate	37,006	4,344	2,733	1,128	614	3,194	3,758	2,674	55,451
1450/02	ชูไนต์ โคนฟอยล์ Vanilla cone ML (Margin)	37,006	6,344	2,999	2,279	699	3,537	4,304	2,983	60,152
1451/02	ชราทิพย์ โคนฟอยล์ ถางซ้อคฯ	56,646	5,058	3,849	1,650	1,052	5,709	4,870	4,439	83,273
1452/02	ชราทิพย์ โคนฟอยล์ ถาง มะพร้าว	14,285	25,278	3,910	17,249	1,110	6,403	5,008	4,656	77,899
1453/02	ชราทิพย์ โคนฟอยล์ ใหญ่ มะพร้าว	9,551	15,745	2,671	3,976	663	3,440	4,540	2,800	43,385
1454/02	บุญเกียรติ โคนฟอยล์ เล็ก จูเนียร์	14,285	22,889	4,315	6,015	1,132	6,605	3,223	4,423	62,888
1457/02	โคนฟอยล์ใหญ่เองเกิด ซ้อคฯ	7,072	11,659	2,232	3,450	539	2,719	4,524	2,374	34,569
1458/02	โคนฟอยล์ใหญ่เองเกิด ศกรอฯ	14,285	28,325	3,691	7,354	796	4,386	4,819	3,375	67,030
1461/02	ชูไนต์ May A. Cone VANILLA	52,866	4,718	3,532	1,389	822	4,195	4,531	3,437	75,489

รายงานผลการคำนวณต้นทุนการผลิตแบบใหม่ประจำเดือนสิงหาคมถึงเดือนตุลาคมตามโครงสร้างต้นทุนของกระดาษฟอยล์

ProductID	ProductName	DM1	DM2	DL	Indirect	FOH(Var)	FOH(Fixed)	Utility	SOH	Total
1464/02	จิตตานิษ โคนฟอยล์ใหญ่ (กาแฟ) การ์ตูน	5,761	16,079	2,807	3,304	752	3,927	2,578	3,261	38,470
1465/02	กิ้งวี่ดมา โคนฟอยล์ใหญ่ (พิซซ่า กะทิ)	5,761	13,079	2,400	3,109	712	3,717	5,496	3,129	37,403
1470/02	เนตส์เต โคนฟอยล์กลาง คิมมี	16,252	26,792	3,858	5,382	1,068	6,289	2,209	4,191	66,042
1472/02	ฉ.รีรีรี่ โคนฟอยล์ ซารา ทิพย์ กะทิ	5,761	14,345	2,307	3,653	577	3,056	3,471	2,339	35,509
	ผลรวม	967,462	713,902	157,363	249,072	40,390	217,943	213,973	169,000	2,729,104

รายงานผลการคำนวณต้นทุนการผลิตแบบใหม่ประจำเดือนสิงหาคมถึงเดือนตุลาคมตามโครงสร้างต้นทุนของฟิล์มพลาสติก

ProductID	ProductName	DM1	DM2	DL	Indirect	FOH(Var)	FOH(Fixed)	Utility	SOH	Total
1230/02	นมรีจัม ม้วนไอศกรีม รสชาติพีชอ้วเขียว	39,271	14,053	914	3,658	155	1,126	489	963	60,630
1235/02	ก๊อตซ่า เอพพิไซดC	16,495	9,360	1,349	19,313	235	1,221	5,329	1,449	54,751
1236/02	Max1	34,815	2,295	1,493	1,357	236	1,278	5,429	1,699	48,602
1246/02	ร้านฮวด ม้วนเค้กเกอร์ กาแฟ	4,392	7,834	330	3,765	62	461	1,280	358	18,483
1247/02	กิจจพัฒนา ม้วน 5 บาท ะก่า	10,912	15,978	908	6,929	160	767	4,373	1,013	41,041
1248/02	เทพพิพ์ ม้วน 5 บาท อ้ว เขียว	22,623	29,431	1,691	15,536	290	1,567	8,032	1,857	81,027
1249/02	บูม็ทอป	5,190	7,544	1,134	3,356	190	1,101	4,149	1,274	23,937
1255/02	บุษเกิบงคิ ม้วนวอเตอร์ ไอซ์โกล่า	8,251	12,605	410	7,745	75	568	1,659	427	31,739
1258/02	จัมโป๊เอ ม้วนไอโกลิ่น สละ	9,939	16,287	566	6,439	104	780	2,290	590	36,994
1259/02	จัมโป๊เอ ม้วนไอโกลิ่นส้ม	4,969	8,069	357	3,262	68	483	1,429	380	19,018
1260/02	ควินไอศกรีม ม้วนผ่าไอศ ด้วยน้ำดื่มชมพู	4,969	6,988	341	3,641	66	466	953	371	17,795

รายงานผลการคำนวณต้นทุนการผลิตแบบใหม่ประจำเดือนสิงหาคมถึงเดือนตุลาคมตามโครงการสร้างต้นทุนของพีลัมพลาติก

ProductID	ProductName	DM1	DM2	DL	Indirect	FOH(Var)	FOH(Fixed)	Utility	SOH	Total
1261/02	ควีนไอศกรีม แอสี่แทน ดำโต๊ท	4,969	8,273	397	4,138	79	539	1,510	443	20,348
1262/02	บุญเกียรติ ม้วนแซนวิช สลัดไก่กะทิ	8,251	14,151	595	6,812	115	816	2,335	649	33,723
1263/02	แสงชัย ม้วนโรตลาก 2B เก็บว+แดง	18,344	5,461	390	1,327	86	607	1,086	525	27,826
1264/02	ศิริพรโรต ม้วน Big Bar ถั่ว	9,539	14,236	578	6,849	111	794	2,254	627	34,988
1265/02	เจริญดี ม้วนพินเนปมอส ถั่วดำ	12,229	3,124	288	1,227	64	441	813	386	18,572
1266/02	เจริญดี ม้วนพินเนปมอส ข้าวโพด	10,590	3,501	351	1,227	79	517	1,044	466	17,776
1267/02	เจริญดี ม้วนพินเนปมอส ส้ม	10,590	3,426	356	1,227	80	534	1,027	475	17,716
1268/02	เจริญดี ม้วนพินเนปมอส โต๊ท	10,590	3,402	351	1,227	79	517	1,024	466	17,656
1269/02	แฟนซี ม้วน 2ชกถั่ว ถั่วประรด	11,394	16,348	628	7,712	123	859	2,414	692	40,170
1270/02	แฟนซี ม้วน 2ชกถั่ว ถั่วอ่อน	11,394	16,246	628	7,365	123	859	2,414	692	39,721
1271/02	แฟนซี ม้วน 2ช รสช็อก โกโก้	11,394	16,047	628	7,828	123	859	2,414	692	39,985

รายงานผลการคำนวณต้นทุนการผลิตแบบใหม่ประจำเดือนถึงหากมถึงเดือนตุลาคมตามโครงสร้างต้นทุนของฟิล์มพลาสติก

ProductID	ProductName	DM1	DM2	DL	Indirect	FOH(Var)	FOH(Fixed)	Utility	SOH	Total
1272/02	โรงพิมพ์ม้วนเชมวิสแนว ตั้งวานิดลา	4,125	7,181	408	3,775	82	554	1,040	457	17,622
1273/02	โรงพิมพ์ม้วนเชมวิสแนว ตั้งกะทิง	8,251	14,066	634	6,441	123	877	2,416	701	33,509
1274/02	พิมพ์ม้วนเชมวิสแนว ตั้งกะทิง	13,233	4,687	440	1,219	98	672	1,246	590	22,184
1275/02	แผ่นซี	10,912	15,733	932	6,295	166	777	4,473	1,050	40,338
1276/02	พิมพ์ม้วน 1 ม้วนออกใต้ บริษัทธนชา	17,408	8,034	674	1,487	124	627	2,822	874	32,049
1277/02	บงกช เบนกอร์	19,476	27,767	1,060	9,351	184	952	5,036	1,177	65,003
1278/02	ก๊อตฟา ออปติโรตค	16,495	9,463	1,325	16,229	233	1,181	6,014	1,458	52,398
1279/02	DOTTO FANCY บริษัท บางกอก T.M.	23,849	33,845	1,417	12,560	245	1,292	6,685	1,582	81,474
1292/02	โรโตตัก สัม	12,376	6,741	917	14,776	173	1,241	1,746	949	38,919
1293/02	แสงชัย ไรซ์ตักสัปดาห์โปรด	6,115	1,843	273	1,271	62	396	347	361	10,667
1294/02	ออคัส สก	13,175	19,484	792	10,219	150	1,102	2,256	857	48,035

รายงานผลการคำนวณต้นทุนการผลิตแบบใหม่ประจำเดือนสิงหาคมถึงเดือนตุลาคมตามโครงสร้างต้นทุนของฟิล์มพลาสติก

ProductID	ProductName	DMI	DM2	DL	Indirect	FOH(Var)	FOH(Fixed)	Utility	SOH	Total
1295/02	นางฟ้า ธารชานกะทิ	12,229	3,715	356	1,595	80	534	241	475	19,226
1296/02	แฟนซี 2 บาท โค้ก่า	18,344	5,413	384	1,682	85	590	1,084	515	28,098
1297/02	แฟนซี 2 บาท ส้ม	18,344	5,618	423	1,209	94	650	498	568	27,404
1298/02	แฟนซี 2 บาท สลละ	18,344	5,431	420	1,398	93	639	497	562	27,384
1299/02	พงษ์ศักดิ์ สีเขียว	8,251	12,332	611	6,627	117	867	2,312	677	31,793
1300/02	เฟรดดี้ ะก่า	8,251	12,300	611	6,812	119	838	1,662	670	31,262
1301/02	โกสต์เบรค เค้ก	18,284	25,004	1,302	10,735	231	1,105	6,187	1,479	64,328
1302/02	เทพพิภย์ สดอส์เบรค	30,473	42,411	1,669	16,385	287	1,533	7,932	1,838	102,529
1309/02	จิมโบ้ ม้วนโคโไซ สับเบรค	4,969	8,406	244	3,532	50	398	1,182	289	19,071
1310/02	แฟร์ฟู้ดส์ ม้วนคอร นคอร์นข้าวโพด	34,183	50,677	1,098	21,413	196	1,737	2,815	1,259	113,377
1311/02	แฟร์ฟู้ดส์ ม้วนโคโ ซอว์สเบรคเกอร์	8,251	10,727	841	6,729	135	1,379	3,055	915	32,033

รายงานผลการคำนวณต้นทุนการผลิตแบบใหม่ประจำเดือนสิงหาคมถึงเดือนตุลาคมตามโครงสร้างต้นทุนของฟิล์มพลาสติก

ProductID	ProductName	DMI	DM2	DL	Indirect	FOH(Var)	FOH(Fixed)	Utility	SOH	Total
1312/02	แป้นกดรข ม้วนมิกซ์ สี่ประรด + ระก่า	13,973	20,546	647	10,791	120	896	2,583	683	50,238
1317/02	อิมพีเรียล ม้วนไวโอเล็ต	14,173	20,591	826	10,207	121	1,286	2,421	871	50,495
1320/02	จิงโจ้ ม้วน 2 ฆ วินท์ ถั่วดำ	8,251	12,852	530	7,410	80	761	1,206	532	31,622
1324/02	MGB สังกะขาวมิตา	28,486	41,758	1,659	16,572	285	1,533	7,837	1,838	99,968
1325/02	โกกัคเบรท โครมันท์ท	21,958	31,516	1,520	16,403	258	1,446	7,179	1,666	81,945
1326/02	เมล็ดแดงโมจิงโก้ 1 บาท	28,277	6,412	1,537	2,295	265	1,390	6,006	1,604	47,785
1327/02	ขนราร แม็กซ์ 1 Auto	52,224	17,456	1,192	3,273	215	1,195	4,827	1,560	81,942
1328/02	โรอัล รอยด์	39,271	13,458	939	2,453	173	848	3,980	1,214	62,337
1335/02	โรโลตติก สัม	12,376	6,946	867	14,571	163	1,180	1,654	896	38,654
1336/02	โรโลตติก ระก่า	12,376	17,951	787	10,244	149	1,095	1,995	850	45,446
1337/02	ม้วนน้ำ โดโนสัม	4,969	10,739	325	3,736	62	444	1,279	349	21,902

รายงานผลการคำนวณต้นทุนการผลิตแบบใหม่ประจำเดือนสิงหาคมถึงเดือนตุลาคมตามโครงสร้างต้นทุนของฟิล์มพลาสติก

ProductID	ProductName	DM1	DM2	DL	Indirect	FOH(Var)	FOH(Fixed)	Utility	SOH	Total
1338/02	โรโตตัก ถั่วดำ	12,189	17,174	645	7,040	127	881	2,467	714	41,237
1339/02	แพนด้าไลท์	5,456	7,970	386	4,159	77	515	1,017	426	20,006
1340/02	จับโป้ส้ม	8,783	12,940	572	6,942	110	777	2,252	618	32,995
1341/02	ผ้าเช็ด O.K.	4,924	7,147	386	4,144	77	515	1,017	426	18,636
1342/02	พวงศัศดิ์ ใบเตย	4,525	6,412	375	3,786	76	515	1,395	426	17,510
1343/02	พวงศัศดิ์ ถั่วเขียว	4,525	6,722	353	4,064	71	476	897	395	17,503
1344/02	โรวโด้ สาย	17,091	24,865	820	10,464	156	1,139	3,177	893	58,606
1345/02	เปปเปอร์ ChocolatePop	12,189	17,253	645	7,040	127	881	2,467	714	41,316
1346/02	MGB ไข่ต้มประรด (รุ่นใหม่)	19,476	27,960	1,198	10,434	211	1,040	5,693	1,350	67,362
1347/02	ขนสาร ทับ 3	17,408	8,246	674	1,598	124	627	2,822	874	32,372
1348/02	ขนสาร ทับ 1 Auto	17,408	6,614	605	1,266	110	583	2,493	788	29,866

รายงานผลการคำนวณต้นทุนการผลิตแบบใหม่ประจำเดือนถึงหาคมถึงเดือนตุลาคมตามโครงสร้างต้นทุนของฟิล์มพลาสติก

ProductID	ProductName	DMI	DM2	DL	Indirect	FOH(Var)	FOH(Fixed)	Utility	SOH	Total
1349/02	ฟิล์มพลาสติก Auto	10,445	4,931	777	1,280	122	1,271	2,239	1,101	22,166
1350/02	จัมโบ้ คอร์น	21,293	22,340	1,162	11,875	198	1,088	5,506	1,275	64,737
1351/02	ฝาปิดขวด ลีสม	16,708	19,895	1,069	10,000	194	903	4,914	1,275	54,958
1352/02	โกลดเบรค ถ้วยแดง	18,284	25,308	1,302	9,851	231	1,105	6,187	1,479	63,748
1374/02	เฟรคส์ ถ้วยดำ	4,392	7,834	330	3,765	62	461	1,280	358	18,483
1375/02	เฟรคส์ ถ้วยเขียว	10,912	15,978	908	6,929	160	767	4,373	1,013	41,041
1376/02	ซิเมนต์ซี สับประรด	12,376	6,946	867	14,571	163	1,180	1,654	896	38,654
1377/02	พวงสักดิ์ สีเขียว	9,939	16,287	566	6,439	104	780	2,290	590	36,994
1378/02	พวงสักดิ์ ลีสม	4,969	8,069	357	3,262	68	483	1,429	380	19,018
1379/02	แชนคี่ ข้าวโพด	13,175	19,484	792	10,219	150	1,102	2,256	857	48,035
1380/02	ทีปโปป รามม	8,251	14,151	595	6,812	115	816	2,335	649	33,723

รายงานผลการคำนวณต้นทุนการผลิตแบบใหม่ประจำเดือนสิงหาคมถึงเดือนตุลาคมตามโครงสร้างต้นทุนของฟิล์มพลาสติก

ProductID	ProductName	DM1	DM2	DL	Indirect	FOH(Var)	FOH(Fixed)	Utility	SOH	Total
1381/02	Big BlackJack	11,394	16,348	628	7,712	123	859	2,414	692	40,170
1382/02	เทโรบัน สีเหลือง	9,539	14,236	578	6,849	111	794	2,254	627	34,988
1383/02	เทโรบัน ม่วง	11,394	16,246	628	7,365	123	859	2,414	692	39,721
1384/02	บับเบิล กะทิ	11,394	16,047	628	7,828	123	859	2,414	692	39,985
1385/02	บับเบิล ช็อค	17,091	24,865	820	10,464	156	1,139	3,177	893	58,606
1386/02	ม้วนน้ำ ไดโนไทล์	4,969	10,739	325	3,736	62	444	1,279	349	21,902
1387/02	อพอลโล สังขยา	28,486	44,044	949	18,757	179	1,402	2,505	1,075	97,396
1388/02	อพอลโล เมล็ด	5,697	7,821	363	3,869	55	481	972	340	19,598
1389/02	แพนซี ร็อบบี้ กะทิ	13,973	20,546	647	10,791	120	896	2,583	683	50,238
1390/02	ฟ้าเย็นเล็กเขียว	4,125	7,181	408	3,775	82	554	1,040	457	17,622
1391/02	เรนวิธแพนด้ากะทิ	74,012	5,907	3,374	1,172	845	4,390	3,540	3,360	96,600

รายงานผลการคำนวณต้นทุนการผลิตแบบใหม่ประจำเดือนสิงหาคมถึงเดือนตุลาคมตามโครงสร้างต้นทุนของพีลัมพลาสติก

ProductID	ProductName	DMI	DM2	DL	Indirect	FOH(Var)	FOH(Fixed)	Utility	SOH	Total
1392/02	คอร์นโพรซ์ ข้าว โทด	8,251	12,332	611	6,627	117	867	2,312	677	31,793
1394/02	เมอร์ สตรอช มะนาว	12,376	6,741	917	14,776	173	1,241	1,746	949	38,919
1395/02	ขางตรา 9 หรือ 10	16,495	9,360	1,349	19,313	235	1,221	5,329	1,449	54,751
1396/02	เสื้อ 11 ตัว การชุน	5,190	7,544	1,134	3,356	190	1,101	4,149	1,274	23,937
1397/02	MGB ใส่นอก (รุ่นเก่า)	25,968	36,947	846	15,300	198	1,023	5,201	1,310	86,794
1398/02	โกลดเบรด สั่งขยา 7 บาท	18,284	25,004	1,302	10,735	231	1,105	6,187	1,479	64,328
1399/02	MGB สั่งขยาตัวดำ	28,486	41,758	1,659	16,572	285	1,533	7,837	1,838	99,968
1400/02	สโนว์ 1 Auto	52,224	17,456	1,192	3,273	215	1,195	4,827	1,560	81,942
1403/02	โกลดเบรด สั่งขยา ใบเตย	28,486	40,406	1,343	16,084	247	1,533	6,892	1,620	96,611
1404/02	ขนขาว เซพแอนต์สไมล์	34,815	2,295	1,493	1,357	236	1,278	5,429	1,699	48,602
1421/02	บุชเยกซ์คิ ม้วนจอตอร์ โพรโกล่า	8,251	12,605	410	7,745	75	568	1,659	427	31,739

รายงานผลการคำนวณต้นทุนการผลิตแบบใหม่ประจำเดือนถึงหากมถึงเดือนตุลาคมตามโครงสร้างต้นทุนของฟิล์มพลาสติก

ProductID	ProductName	DM1	DM2	DL	Indirect	FOH(Var)	FOH(Fixed)	Utility	SOH	Total
1424/02	ม้วนนำ โดโนสทอเบอร์	4,969	8,406	244	3,532	50	398	1,182	289	19,071
1425/02	การผูกกาฟ	14,173	37,097	1,792	60,314	98	605	2,225	498	116,803
1433/02	เพอร์ซิเบนาท ของแกงค์คิน สตอริชเตอร์	4,770	10,993	1,167	4,065	153	1,707	1,390	1,146	25,390
1434/02	DOTTO STRAN บริษัท บางกอก T.M.	9,049	13,254	1,025	6,779	216	946	5,596	1,393	38,259
1435/02	พงษ์ศักดิ์ ม้วนเบเกอร์ 28 CM เทียว+น้ำตาล	5,697	7,821	363	3,869	55	481	972	340	19,598
1436/02	พงษ์ศักดิ์ ม้วนเบเกอร์ 28 CM แดง+น้ำตาล	5,697	8,009	342	3,201	52	458	873	328	18,960
1437/02	จิงโจ้ ม้วน 2 ข วินก็ เตือก	8,251	12,381	564	8,057	99	973	1,233	687	32,245
1455/02	ผ้าเซ็น OK	19,079	38,170	985	11,256	158	1,055	4,676	1,014	76,393
1456/02	MGB ได้เตือก (รุ่นใหม่)	25,968	36,947	846	15,300	198	1,023	5,201	1,310	86,794
1459/02	ก๊อตพ่า จักซอว์	10,912	12,614	707	9,784	139	792	3,105	933	38,987
1460/02	มกญสังขกาไทย	25,968	39,556	1,120	15,320	165	1,098	4,614	1,101	88,942

รายงานผลการคำนวณต้นทุนการผลิตแบบใหม่ประจำเดือนสิงหาคมถึงเดือนตุลาคมตามโครงสร้างต้นทุนของฟิล์มพลาสติก

ProductID	ProductName	DM1	DM2	DL	Indirect	FOH(Var)	FOH(Fixed)	Utility	SOH	Total
1462/02	รักไทย 1 Auto	41,778	1,550	1,380	2,025	244	1,516	5,497	1,829	55,820
1463/02	พงษ์ศักดิ์ สอทอดก 3 รต	15,371	22,022	1,109	11,326	195	1,003	5,132	1,278	57,436
1466/02	มงกุฎสอทอดกสตรอฯ	28,486	44,172	1,207	18,339	201	1,336	5,504	1,377	100,623
1467/02	MGB แฟงใบเตย	28,486	40,406	1,343	16,084	247	1,533	6,892	1,620	96,611
1468/02	มงกุฎหน้าเบสศต	28,486	35,446	1,793	17,437	301	1,811	8,248	1,990	95,511
1469/02	จิงโจ้ ม้วนทอดสเตอร์ 3 B	28,486	44,044	949	18,757	179	1,402	2,505	1,075	97,396
1471/02	ศิริรินทร์ ม้วน Big Bar ถอดทอง	9,049	9,164	808	5,422	129	1,034	2,354	797	28,759
ผลรวม		1,843,081	1,888,766	97,072	955,898	17,613	111,597	359,775	108,506	5,382,309

รายงานสรุปลำดับต้นทุนการผลิตประจำเดือนสิงหาคมถึงเดือนตุลาคมของกระดามพอลี่และฟิล์ม

ProductID	Product Name	Unit	TotalCost	BAD	%BAD	UnitCost
1229/02	ชนทรัพย์ฟู๊ด โคนฟอลซ์เล็ก กองเกิล วานิลลา	ใบ	61,643	7,126	11.56	0.19
1230/02	ณ ชีรวัดน์ ม้วน ไอศกรีมราราพิชต์ถั่วเขียว	เมตร	60,135	5,043	8.39	0.42
1231/02	โคนฟอลซ์เล็กตรานก	ใบ	35,904	6,351	17.69	0.28
1235/02	ก๊อดซ่า เอพีไซค์C	เมตร	49,219	7,817	15.88	0.53
1236/02	Max 1	เมตร	47,419	3,617	7.63	0.61
1242/02	โคนฟอลซ์ใหญ่ดับเบิ้ล โคน กะทิ	ใบ	36,043	5,448	15.12	0.23
1243/02	โคนฟอลซ์ใหญ่ดับเบิ้ล โคน สตรอว์	ใบ	30,580	5,378	17.59	0.24
1244/02	โคนฟอลซ์ใหญ่จูเปอร์โคน	ใบ	25,816	8,848	34.27	0.23
1245/02	โคนฟอลซ์ใหญ่เรนโบว์	ใบ	39,376	4,217	10.71	0.28
1246/02	จ๊วนฮวด ม้วนแคร็กเกอร์กาแฟ	เมตร	17,535	3,175	18.11	0.78
1247/02	กิจวัฒนา ม้วน 5 บาท ะกำ	เมตร	39,844	2,896	7.27	0.69
1248/02	เทพทิพย์ ม้วน 5 บาท ถั่วเขียว	เมตร	77,950	8,025	10.30	1.37
1249/02	ยูนิท้อป	ใบ	21,735	2,640	12.15	0.27
1255/02	บุญเกียรติ ม้วนวอเตอร์ไอซ์โคล่า	เมตร	30,094	6,061	20.14	0.67
1258/02	จัมโบ้เอ ม้วนโตโรกิ้นสตะ	เมตร	36,043	5,888	16.34	0.45
1259/02	จัมโบ้เอ ม้วนโตโรกิ้นส้อม	เมตร	18,092	1,962	10.84	0.46
1260/02	ควีน ไอศกรีม ม้วนฝาปิดด้วยน้ำคั้นธัญพล	เมตร	17,583	570	3.24	0.37
1261/02	ควีน ไอศกรีม เขลตี้แพนด้าไลท์	เมตร	19,017	3,076	16.18	0.43
1262/02	บุญเกียรติ ม้วนแจนวิสกลินกะทิ	เมตร	32,542	6,495	19.96	0.95
1263/02	แสงชัย ม้วนโรคกลาง 2B เขียว+แดง	เมตร	27,771	2,318	8.35	0.46
1264/02	ศิริชนโชค ม้วน Big Bar ถั่ว	เมตร	33,407	4,725	14.14	0.59

รายงานสรุประดับต้นทุนการผลิตประจำเดือนสิงหาคมถึงเดือนตุลาคมของกระดาษฟอล์ยและฟิล์ม

ProductID	Product Name	Unit	TotalCost	BAD	%BAD	UnitCost
1265/02	เจริญดี ม้วนพื้นนิ่มอมรสถั่วดำ	เมตร	18,070	1,034	5.72	0.46
1266/02	เจริญดี ม้วนพื้นนิ่มอมรสข้าวโพค	เมตร	16,939	1,337	7.89	0.44
1267/02	เจริญดี ม้วนพื้นนิ่มอมรสถั่ว	เมตร	17,013	1,313	7.72	0.44
1268/02	เจริญดี ม้วนพื้นนิ่มอมรสโคล่า	เมตร	16,953	1,310	7.73	0.41
1269/02	แฟนซี ม้วน 28 กลิ้งลับประก	เมตร	37,397	7,927	21.20	0.56
1270/02	แฟนซี ม้วน 28 กลิ้งอ่อน	เมตร	35,225	5,506	15.63	0.56
1271/02	แฟนซี ม้วน 28 รสช็อกโกแลต	เมตร	38,373	3,114	8.11	0.57
1272/02	โรงพิมพ์ม้วนแซนวิชแนวตั้งวานิลลา	เมตร	16,196	3,829	23.64	0.99
1273/02	โรงพิมพ์ม้วนแซนวิชแนวตั้งกะทิ	เมตร	32,132	2,748	8.55	0.94
1274/02	จัมโบ้ ม้วนบุกถั่วเขียว	เมตร	21,968	1,548	7.04	0.46
1275/02	แฟนซี	เมตร	38,934	2,093	5.38	0.86
1276/02	พินท์พลัส 1 ม้วนอโต้ บริษัทธนธาร	เมตร	30,787	2,846	9.24	0.80
1277/02	บงกช เบเกอรี่	เมตร	63,551	1,452	2.28	1.23
1278/02	ก๊อตซ่า เอพีไซดC	เมตร	47,063	7,521	15.98	0.50
1279/02	DOTTO FANCY บริษัทบางกอก T.M.	เมตร	78,122	10,605	13.57	0.86
1292/02	โรลตติก ส้ม	เมตร	37,320	3,604	9.66	0.54
1293/02	แสงชัย ไซซ์ตติกลับประก	เมตร	9,327	2,641	28.31	0.54
1294/02	ออดี สละ	เมตร	45,471	7,790	17.13	0.67
1295/02	นางฟ้า ทาร์ซานกะทิ	เมตร	19,116	2,305	12.06	0.48
1296/02	แฟนซี 2 บาท โคล่า	เมตร	27,268	6,074	22.28	0.47
1297/02	แฟนซี 2 บาท ส้ม	เมตร	27,362	3,425	12.52	0.46

รายงานสรุบทันทุนการผลิตประจำเดือนสิงหาคมถึงเดือนตุลาคมของกระดาษฟอยล์และฟิล์ม

ProductID	Product Name	Unit	TotalCost	BAD	%BAD	UnitCost
1298/02	แฟนซี 2 บาท สละ	เมตร	27,279	1,709	6.27	0.46
1299/02	พวงกุญแจ สีเขียว	เมตร	29,925	5,720	19.11	0.67
1300/02	เฟรคกี้ ระบาย	เมตร	27,843	4,732	17.00	0.65
1301/02	โกลด์เบรค ผีอก	เมตร	61,017	6,827	11.18	1.21
1302/02	เทพพิพย์ สดอ/สับประค	เมตร	97,708	6,918	7.08	0.87
1306/02	พีริชแลนคโปรคักส์ โคนฟอยล์ใหญ่อินเดียมา โอบบะพร้าว	ใบ	28,974	8,429	29.09	0.25
1307/02	พีริชแลนคโปรคักส์ โคนฟอยล์ใหญ่อินเดียมา โอบช็อค	ใบ	53,377	12,840	24.06	0.31
1308/02	พีริชแลนคโปรคักส์ โคนฟอยล์ใหญ่อินเดียมา โอบวอล	ใบ	57,805	20,694	35.80	0.31
1309/02	จัมโบ้เย ม้วนโครไวร์ สับประค	เมตร	18,666	2,839	15.21	0.46
1310/02	แฟร์ฟู้ดส์ ม้วนคอร์นคอร์นข้าวโพค	เมตร	106,668	13,571	12.72	1.06
1311/02	แฟร์ฟู้ดส์ ม้วนโคโนซอว์ตแคร็กเกอร์	เมตร	31,524	2,913	9.24	0.53
1312/02	เปปเปอร์ ม้วนบักกุ สับประค + ระบาย	เมตร	45,226	8,008	17.71	0.70
1317/02	อิมพีเรียล ม้วนไวโอเล็ต	เมตร	49,979	1,084	2.17	0.95
1318/02	บุญเกียรติ โคนฟอยล์ เล็ก จูเนียร์	ใบ	74,521	9,075	12.18	0.17
1319/02	บุญเกียรติ โคนฟอยล์ใหญ่ สโนว์โคน ช็อคโก แลต	ใบ	30,588	5,983	19.56	0.24
1320/02	จิงโจ้ ม้วน 2 ฐ วินกี้ ผีอก	เมตร	29,809	5,483	18.40	0.67
1321/02	ยูไนเต็ด โคนฟอยล์ CHOC CHIP RASIN	ใบ	29,714	10,617	35.73	0.26
1322/02	แพมมีตี้ โคนฟอยล์ใหญ่ สตรอว์	ใบ	78,401	11,581	14.77	0.26
1323/02	แพมมีตี้ โคนฟอยล์ใหญ่ กะทิ	ใบ	21,508	3,978	18.50	0.30
1324/02	MGB สังกะขาวนิลา	เมตร	92,207	10,480	11.37	1.13
1325/02	โกลด์เบรค โรคมันเทศ	เมตร	76,684	10,402	13.57	1.40

รายงานสรุปต้นทุนการผลิตประจำเดือนสิงหาคมถึงเดือนตุลาคมของกระดาษฟอล์ยและฟิล์ม

ProductID	Product Name	Unit	TotalCost	BAD	%BAD	UnitCost
1326/02	เมสติกแดงโมจังโก้ 1 บาท	เมตร	45,390	5,387	11.87	0.80
1327/02	ชนขาว แม็กซ์ 1 Auto	เมตร	78,102	11,802	15.11	0.93
1328/02	โรซัด ซอยล์	เมตร	62,337	1,943	3.12	0.52
1335/02	โรโลตติก สัม	เมตร	37,063	3,583	9.67	0.51
1336/02	โรโลตติก ระคำ	เมตร	42,129	4,319	10.25	0.64
1337/02	ม้วนน้ำ ไคโนสัม	เมตร	21,084	3,277	15.54	0.53
1338/02	โรโลตติก ถั่วดำ	เมตร	39,011	5,805	14.88	0.59
1339/02	แพนด้าไลท์	เมตร	18,867	2,709	14.36	0.42
1340/02	จัมโบ้ สัม	เมตร	31,672	4,035	12.74	0.69
1341/02	ฟ้าเย็น O.K.	เมตร	17,607	2,806	15.94	0.79
1342/02	พงษ์ศักดิ์ โใบเคย	เมตร	16,222	1,728	10.65	1.52
1343/02	พงษ์ศักดิ์ ถั่วเขียว	เมตร	16,654	2,315	13.90	1.46
1344/02	โรวีโก้ สาธู	เมตร	56,256	5,185	9.22	0.55
1345/02	เปปเปอร์ ChocolatePop	เมตร	38,279	4,877	12.74	0.59
1346/02	MGB ใส่สับประรด (รุ่นใหม่)	เมตร	64,007	8,192	12.80	1.28
1347/02	ชนขาว ทัช 3	เมตร	30,626	4,400	14.37	0.81
1348/02	ชนขาว ทัช 1 Auto	เมตร	29,263	3,191	10.91	0.75
1349/02	พินพลัส 1 Auto	เมตร	21,065	2,840	13.48	0.93
1350/02	จัมโบ้ คอร์น	เมตร	73,952	10,070	13.62	1.36
1351/02	ฝาปิดเขลตี้ สัม	เมตร	41,822	16,566	39.61	0.59
1352/02	โกลด์เบรค ถั่วแดง	เมตร	58,476	11,500	19.67	1.23

รายงานสรุประดับทุนการผลิตประจำเดือนสิงหาคมถึงเดือนตุลาคมของกระดาษฟอล์ยและฟิล์ม

ProductID	Product Name	Unit	TotalCost	BAD	%BAD	UnitCost
1353/02	ยูโนเค็ค F&N MAG A CONE(CARPOCCINO)	ใบ	28,987	8,426	29.07	0.28
1373/02	ชนทรพ์พ์ฟู้ค โคนฟอล์ยเล็ก กองเกิล Chocolate	ใบ	74,655	10,256	13.74	0.24
1374/02	เฟรคคี่ ถั่วค้ำ	เมตร	17,535	3,175	18.11	0.78
1375/02	เฟรคคี่ ถั่วเขียว	เมตร	39,841	2,896	7.27	0.69
1376/02	จิมแปนซี ถั่วประรด	เมตร	37,063	3,583	9.67	0.54
1377/02	พงษ์ศักดิ์ สีเขียว	เมตร	36,043	5,888	16.34	0.45
1378/02	พงษ์ศักดิ์ สีส้ม	เมตร	18,092	1,962	10.84	0.46
1379/02	แซนคี่ ข้าวโพค	เมตร	45,471	7,790	17.13	0.67
1380/02	ทีบีอูป ซานม	เมตร	32,542	6,495	19.96	0.95
1381/02	Big BlackJack	เมตร	37,397	7,927	21.20	0.56
1382/02	เทโรบัน สีเหลือง	เมตร	33,407	4,725	14.14	0.59
1383/02	เทโรบัน ม่วง	เมตร	35,225	5,506	15.63	0.56
1384/02	บับเบิ้ล กะทิ	เมตร	38,373	3,114	8.11	0.57
1385/02	บับเบิ้ล ช็อค	เมตร	56,256	5,185	9.22	0.55
1386/02	ม้วนน้ำ ไดโนโคถ่า	เมตร	21,084	3,277	15.54	0.53
1387/02	อพอลโล สังขยา	เมตร	90,524	12,068	13.33	1.09
1388/02	อพอลโล เคือก	เมตร	19,179	2,035	10.61	1.17
1389/02	แฟนซี บิอูปจิว กะทิ	เมตร	45,226	8,008	17.71	0.70
1390/02	ฝ้ายเย็นเล็กเขียว	เมตร	16,196	3,829	23.64	0.99
1391/02	แฟนซี โคนฟอล์ยใหญ่	ใบ	96,352	15,377	15.96	0.30
1392/02	คอร์นไอซ์ ข้าวโพค	เมตร	29,925	5,720	19.11	0.67

รายงานสรุปลำดับต้นทุนการผลิตประจำเดือนสิงหาคมถึงเดือนตุลาคมของกระดาษฟอล์ยและฟิล์ม

ProductID	Product Name	Unit	TotalCost	BAD	%BAD	UnitCost
1393/02	จิตตานิช โคนฟอล์ยใหญ่ (ซ็อกโกแลต) การ์ตูน	ใบ	27,733	7,563	27.27	0.24
1394/02	เมอริ์ สตรอว์ มะนาว	เมตร	37,320	3,604	9.66	0.54
1395/02	ยาผงตรา 9 หรือชมพู	เมตร	49,219	7,817	15.88	0.53
1396/02	เสื้อ 11 ตัว การ์ตูน	ใบ	21,735	2,610	12.15	0.27
1397/02	MGB ไล่เชื้อ (รุ่นเก่า)	เมตร	83,424	7,830	9.39	1.24
1398/02	โกลดเบรค สังขยา 7 บาท	เมตร	61,047	6,827	11.18	1.21
1399/02	MGB สังขยาถั่วดำ	เมตร	92,207	10,480	11.37	1.13
1400/02	สโนว์ 1 Auto	เมตร	78,102	11,802	15.11	0.93
1401/02	วินเทอร์ โคนฟอล์ยใหญ่ วนิลา	ใบ	96,352	15,377	15.96	0.30
1402/02	วินเทอร์ โคนฟอล์ยใหญ่ มะพร้าว	ใบ	30,881	5,426	17.57	0.23
1403/02	โกลดเบรค สังขยา ใบเตย	เมตร	91,034	17,284	18.99	1.12
1404/02	ขนธรา เซฟแอนด์สไมล์	เมตร	47,419	3,617	7.63	0.61
1411/02	เปปเปอร์ โคนฟอล์ยใหญ่ วนิลา	ใบ	31,560	5,549	17.58	0.24
1412/02	เปปเปอร์ โคนฟอล์ยใหญ่ มะพร้าว	ใบ	49,780	7,455	14.98	0.32
1413/02	เปปเปอร์ โคนฟอล์ยใหญ่ ทูเรียน (รุ่นเก่า)	ใบ	31,604	5,560	17.59	0.25
1414/02	ณ.ซีรวิร์ โคนฟอล์ย ชาราทิพย์ สตรอเบอร์รี่	ใบ	36,043	5,448	15.12	0.23
1415/02	ณ.ซีรวิร์ โคนฟอล์ย ชาราทิพย์ Chocolate	ใบ	22,548	13,672	60.63	0.23
1416/02	โรงพิมพ์ ฟอล์ยสตาร์โอรี สีเขียว	ใบ	77,619	8,695	11.20	0.24
1417/02	โรงพิมพ์ ฟอล์ยสตาร์โอรี สีชมพู	ใบ	65,316	12,583	19.27	0.22
1418/02	จิตตานิช โคนฟอล์ยใหญ่วานิลลา	ใบ	39,376	4,217	10.71	0.28
1419/02	ยูไนเต็ด โคนฟอล์ยใหญ่ ซ็อกโก	ใบ	58,845	32,550	55.32	0.27

รายงานสรุปต้นทุนการผลิตประจำเดือนสิงหาคมถึงเดือนตุลาคมของกระดาษฟอยล์และฟิล์ม

ProductID	Product Name	Unit	TotalCost	BAD	%BAD	UnitCost
1420/02	ศิริชนโชค โคนฟอยล์ Scaconc สีทอง	ใบ	30,881	5,426	17.57	0.23
1421/02	บุญเกียรติ ม้วนวอเตอร์ไอซ์โคล่า	เมตร	30,094	6,061	20.14	0.67
1422/02	โคนฟอยล์เล็กโบโร่ สตรอว์	ใบ	55,989	10,035	17.92	0.19
1423/02	โคนฟอยล์เล็กโบโร่ วนิลา	ใบ	71,655	10,256	13.74	0.21
1424/02	ม้วนน้ำ ไดโนเสาร์เบอร์รี่	เมตร	18,666	2,839	15.21	0.46
1425/02	การ์ตูนกาแฟ	0	0	37	#Error	234.18
1425/02	การ์ตูนกาแฟ	เมตร	48,258	516	1.07	0.91
1432/02	จิงโจ้ ขอนแก่น โคนฟอยล์กลาง 4 บาท มะพร้าว	ใบ	28,374	7,062	24.89	0.22
1433/02	เขยริ้ชชุนาท ซองแท่งคินสยริชชเตอร์	ใบ	22,832	4,009	17.56	0.18
1434/02	DOTTO STRAN บริษัทบางกอก T.M.	เมตร	35,840	3,708	10.35	1.10
1435/02	พงษ์ศักดิ์ ม้วนเบเกอร์ 28 CM แดง+น้ำตาล	เมตร	19,179	2,035	10.61	1.17
1436/02	พงษ์ศักดิ์ ม้วนเบเกอร์ 28 CM เขียว+น้ำตาล	เมตร	17,540	1,453	8.28	1.07
1437/02	จิงโจ้ ม้วน 2 B วินก็่ ถั่วดำ	เมตร	31,097	2,619	8.42	0.67
1438/02	โรงพิมพ์ โคนฟอยล์ใหญ่(ช็อกโกแลต) แฟนมีลี	ใบ	25,816	8,848	34.27	0.23
1447/02	ยูไนเต็ด โคนฟอยล์ Supermo Cookie Cromble	ใบ	55,599	11,432	20.56	0.28
1448/02	ยูไนเต็ด โคนฟอยล์ใหญ่ Mag CHOC CHIP	ใบ	17,702	7,726	43.65	0.30
1449/02	ยูไนเต็ด โคนฟอยล์ Chocolate	ใบ	49,780	7,455	14.98	0.32
1450/02	ยูไนเต็ด โคนฟอยล์ Vanilla cone ML (Margin)	ใบ	56,819	5,578	9.82	0.31
1451/02	ซาราทิตซ์ โคนฟอยล์กลางช็อคฯ	ใบ	72,117	11,155	15.47	0.24
1452/02	ซาราทิตซ์ โคนฟอยล์กลาง มะพร้าว	ใบ	65,316	12,583	19.27	0.22
1453/02	ซาราทิตซ์ โคนฟอยล์ใหญ่ มะพร้าว	ใบ	36,609	6,777	18.51	0.26

รายงานสรุปต้นทุนการผลิตประจำเดือนสิงหาคมถึงเดือนตุลาคมของกระดาษฟอล์ยและฟิล์ม

ProductID	Product Name	Unit	TotalCost	BAD	%BAD	UnitCost
1454/02	บุญเกียรติ โคนฟอล์ย เล็ก จูเนียร์	ใบ	54,289	7,929	14.61	0.17
1455/02	ผ้าเช็ด OK	เมตร	74,360	5,543	7.45	0.81
1456/02	MGB ไม้ฝอย (รุ่นใหม่)	เมตร	83,424	7,830	9.39	1.24
1457/02	โคนฟอล์ยใหญ่แองเกิ้ล ซ็อคฯ	ใบ	29,172	5,397	18.50	0.28
1458/02	โคนฟอล์ยใหญ่แองเกิ้ล สตรอกฯ	ใบ	55,599	11,432	20.56	0.28
1459/02	ก๊อชซ่า จิกซอร์	เมตร	33,577	7,985	23.78	0.66
1460/02	มังกูตั่งงขาใบเตย	เมตร	85,805	6,588	7.68	1.26
1461/02	ยูไนเต็ด May A. Cone VANILLA	ใบ	57,805	20,694	35.80	0.31
1462/02	รักไทย 1 Auto	เมตร	53,834	3,818	7.09	0.58
1463/02	พงษ์ศักดิ์ ฮอทดอก 3 รส	เมตร	51,523	13,345	25.90	1.11
1464/02	จิตตานิซ โคนฟอล์ยใหญ่(กาแฟ) การ์ตูน	ใบ	33,983	4,610	13.57	0.25
1465/02	กิจวัฒนา โคนฟอล์ยใหญ่ (พิคโก้กะทิ)	ใบ	28,974	8,429	29.09	0.25
1466/02	มังกูฮอทดอกสตรอกฯ	เมตร	95,052	12,070	12.70	0.85
1467/02	MGB แพใบเตย	เมตร	91,034	17,284	18.99	1.12
1468/02	มังกูหน้แนเขต	เมตร	87,087	11,525	13.23	1.08
1469/02	จิงโจ้ ม้วนทอสเตอร์ 3 B	เมตร	90,524	12,068	13.33	1.09
1470/02	เนสท์เล่ โคนฟอล์ยกลางคิมมี	ใบ	54,491	11,550	21.20	0.18
1471/02	ศิริชนโชค ม้วน Big Bar ลอดช่อง	เมตร	27,303	3,237	11.86	0.60
1472/02	ณ.ธีรวิร์ โคนฟอล์ย ชาราทิพย์ กะทิ	ใบ	25,615	9,894	38.62	0.23

รายงานผลงานระหว่างทำประจำเดือนเดือนสิงหาคมถึงเดือนตุลาคมตามโครงสร้างต้นทุนของกระดาษฟอยล์

ProductID	ProductName	กระบวนกร	DM1	DM2	DL	Indirect	FOH(Var)	FOH	Utility	SOH	Total
1480/02	ชราทิฟ สตรอบอรี่	แกะ โคน	9,551	15,745	2,423	3,976	565	2,665	4,452	2,299	41,676
1481/02	ชราทิฟ Chocolate	ปั๊ม โคน	56,646	5,058	2,216	1,650	640	2,632	4,634	2,451	75,928
1494/02	จิตานิช วานิลลา	ปั๊ม โคน	5,761	13,786	1,554	9,576	465	2,052	3,797	1,760	38,750
	ผลรวม		71,957	34,589	6,193	15,201	1,670	7,349	12,883	6,510	156,353

รายงานผลงานระหว่างทำประจำเดือนถึงเดือนสิงหาคมถึงเดือนตุลาคมตามโครงการสร้างต้นทุนของพีทม์พลาสติก

ProductID	ProductName	กระบวนกร	DM1	DM2	DL	Indirect	FOH(Var)	FOH	Utility	SOH	Total
1479/02	บุหอมมหาลาภ	สถิติเตอร์	5,190	7,544	829	3,356	152	624	3,978	966	22,640
1482/02	ไอซ์เบอร์รี่แก้วดำ	คราย	8,251	12,605	367	7,562	70	438	1,648	355	31,296
1483/02	เทพพิพ์ ม้วน 5 บาท ถ้วย เขียว	คราย	22,623	29,431	1,562	14,979	276	1,176	7,991	1,643	79,681
1484/02	พีชแคนดี้	คราย	5,456	7,970	363	4,009	75	447	1,010	389	19,719
1485/02	ไทยโพลฟูจิ	คราย	13,973	20,546	581	10,472	113	698	2,563	574	49,520
1490/02	ขนมทรัพย์สุด	คราย	28,486	44,044	814	18,022	165	994	2,388	852	95,763
1491/02	พวงสักดี โรตารี	คราย	13,973	20,546	581	10,472	113	698	2,563	574	49,520
1492/02	บงกชใส่มะพร้าว	คราย	19,476	27,960	1,125	9,954	203	818	5,671	1,229	66,437
1493/02	ม้วนคัสชั่น Doukiss ทอง	เค็ถือบ	12,376	6,741	838	14,457	165	1,003	1,721	818	38,120
	ผลรวม		129,805	177,386	7,060	93,284	1,333	6,894	29,533	7,402	452,696

รายงานแสดงอัตราต้นทุน (Process Rate) แยกตามกระบวนการผลิต

WC	Code	Process Name	DL Rate	VFOH Rate	FFOH Rate	SOH Rate
100	01	เป่าถุง	5.53	0.18	59.79	59.13
200	02	Gravure	22.25	15.96	87.32	86.34
300	03	Rotomec	23.13	27.02	87.37	172.80
400	04	เคลือบ	21.50	9.26	68.08	37.23
400	05	ทราย	21.50	8.60	68.08	37.23
400	06	สลิตเตอร์	22.50	2.34	68.08	37.23
500	07	พับถุง	21.38	0.40	60.77	20.03
500	08	ผ่าถุง	21.38	0.54	60.77	20.03
500	09	ตัดถุง	21.38	0.33	60.77	20.03
500	10	ปั๊มถุง	21.38	0.57	60.77	20.03
600	11	ตัดซอง	21.75	5.30	68.09	43.99
600	12	ตัดโคน	21.75	14.61	68.09	43.99
600	13	ปั๊มโคน	21.75	15.93	68.09	43.99
600	14	แกะโคน	21.75	10.12	68.09	43.99
600	15	ม้วนโคน	21.75	8.62	68.09	43.99


ศูนย์วิจัยทรัพยากร
จุฬาลงกรณ์มหาวิทยาลัย



ภาคผนวก ช.

รายงานต้นทุนการผลิตประมาณการ

ศูนย์วิทยทรัพยากร
จุฬาลงกรณ์มหาวิทยาลัย



รายงานต้นทุนการผลิตประมาณการ
ในส่วน พลาสติก

ศูนย์วิทยทรัพยากร
จุฬาลงกรณ์มหาวิทยาลัย

รายงานสรุปค่าใช้จ่ายประมาณการประจำเดือนถึงหาคมถึงเดือนตุลาคมตามโครงสร้างต้นทุนของผลิตภัณฑ์พลาสติก

Process Code	Process	DM1	DM2	DL	Indirect	FOH(Var)	FOH(Fixed)	Utility	SOH	Total
01	เป่าถุง	681,996.76	0.00	17,082.65	0.00	186.67	61,556.02	56,869.45	60,868.83	878,560.38
02	Gravure	0.00	97,531.50	18,469.10	24,363.02	4,416.76	24,160.31	20,675.79	23,890.54	213,507.02
06	สลิคเตอร์	0.00	0.00	71.10	0.00	7.38	215.12	33.80	117.65	445.05
07	พิมพ์ถุง	0.00	0.00	3,445.69	0.00	64.79	9,796.06	3,265.19	3,228.92	19,800.65
08	ผ่าถุง	0.00	0.00	1,327.60	0.00	33.51	3,774.40	793.65	1,244.09	7,173.25
09	ตัดถุง	0.00	0.00	15,716.92	0.00	244.51	44,683.37	9,708.02	14,728.18	85,081.00
10	ป้อนถุง	0.00	0.00	1,463.35	0.00	38.81	4,160.29	160.45	1,371.29	7,194.19

รายงานผลการคำนวณต้นทุนการผลิตประมาณการประจำเดือนถึงหาคมถึงเดือนตุลาคมตามโครงสร้างต้นทุนของพลาสติก

ProductID	ProductName	DM1	DM2	DL	Indirect	FOH(Var)	FOH(Fixed)	Utility	SOH	Total
1232/02	S.C.S	4,455	0	232	0	3	750	467	531	6,438
1233/02	ล็กกัทรดคัง	8,656	0	417	0	6	1,346	830	946	12,201
1234/02	ล็กกัทรดคัง	11,541	0	556	0	7	1,792	1,092	1,246	16,235
1237/02	ขุนววด	6,386	0	324	0	4	1,045	644	733	9,136
1238/02	ขุนววด	6,386	0	324	0	4	1,045	644	733	9,136
1239/02	กัท	6,468	0	332	0	4	1,076	673	764	9,317
1240/02	แพนซี HD + PE พับข้าง	4,986	0	380	0	8	1,185	542	715	7,816
1241/02	แพนด้า ขอบ	3,234	0	250	0	4	783	373	482	5,126
1250/02	โทวคคอร วนนอร 3	6,422	1,618	803	414	93	1,860	1,040	1,302	13,551
1251/02	โทวคคอร วนนอร 1	16,873	5,780	1,309	710	132	3,252	2,162	2,472	32,690
1252/02	โทวคคอร ทอม 3 ม้วน	4,152	1,046	549	374	65	1,260	717	893	9,055
1253/02	กระดษณธรร รัททอ 24	8,372	1,969	952	580	120	2,134	1,412	1,600	17,139

รายงานผลการคำนวณต้นทุนการผลิตประมาณการประจำเดือนถึงหาผลจนถึงเดือนตุลาคมตามโครงสร้างต้นทุนของพลาสติก

ProductID	ProductName	DM1	DM2	DL	Indirect	FOH(Var)	FOH(Fixed)	Utility	SOH	Total
1254/02	กระดาษขนร มายด์ 6	11,018	2,961	1,217	646	152	2,745	1,807	2,048	22,594
1256/02	กระดาษขนร Pinn Plus 6	18,616	5,002	1,979	782	241	4,502	2,941	3,335	37,398
1257/02	กระดาษขนร ลิฟท์ 24	7,703	2,415	836	610	112	1,803	1,149	1,312	15,939
1280/02	โรงพิมพ์	4,158	0	218	0	3	705	440	500	6,023
1281/02	ขุนากัล	6,237	0	317	0	4	1,022	630	718	8,928
1282/02	โซมบล็ค 24 สีฟ้า	7,531	1,770	868	567	111	1,939	1,286	1,457	15,529
1283/02	ชิต 24	13,693	3,018	1,455	514	176	3,325	2,173	2,462	26,816
1284/02	ถุงขาว NB ชิต 6	13,009	0	748	0	11	2,363	1,348	1,513	18,991
1285/02	ถุงขาว 12 ม้วน	27,789	0	1,572	0	22	4,956	2,810	3,158	40,307
1286/02	ชิต 24 Pro	7,189	1,449	774	262	92	1,782	1,168	1,322	14,038
1287/02	ขุนากัล	5,940	0	302	0	4	977	603	687	8,513
1288/02	ขุนากัล	5,940	0	302	0	4	977	603	687	8,513

รายงานผลการคำนวณต้นทุนการผลิตประมาณการประจำปีเดือนสิงหาคมถึงเดือนตุลาคมตามโครงสร้างต้นทุนของพลาสติก

ProductID	ProductName	DM1	DM2	DL	Indirect	FOH(Var)	FOH(Fixed)	Utility	SOH	Total
1289/02	Touch 8	5,523	1,484	667	548	87	1,475	987	1,118	11,887
1290/02	จิท 6	10,921	2,751	1,178	495	143	2,684	1,759	1,993	21,922
1291/02	จิท 12	7,894	1,740	874	423	108	1,984	1,307	1,480	15,809
1303/02	ขนทราย PE 1๕	3,795	0	283	0	5	882	406	533	5,905
1304/02	S.C.S	3,713	0	197	0	3	637	399	453	5,400
1305/02	ขนทราย PE 1๕	2,443	0	191	0	3	599	282	367	3,885
1313/02	จ้างฮวด	3,369	0	248	0	10	792	408	540	5,367
1314/02	จิตตนิข HD + PE พับ ถัง 2"	2,965	0	231	0	4	725	347	448	4,719
1315/02	เจริญชัย ม้วนเชนวนิต ทราย หมี สีส้ม	4,582	1,709	847	850	90	1,991	1,030	1,247	12,347
1316/02	กระดาษขนทรายทึบ 25-6	5,709	1,534	686	551	89	1,518	1,014	1,149	12,251
1329/02	ลิปพ์ 6	5,273	1,417	642	543	84	1,417	949	1,076	11,402
1330/02	ทรายเครื่องบิน	8,085	0	410	0	5	1,326	826	939	11,592

รายงานผลการคำนวณต้นทุนการผลิตประมาณการประจำเดือนถึงหากมถึงเดือนตุลาคมตามโครงสร้างต้นทุนของพลาสติก

ProductID	ProductName	DM1	DM2	DL	Indirect	FOH(Var)	FOH(Fixed)	Utility	SOH	Total
1331/02	แผ่นกร	5,660	0	293	0	4	949	595	676	8,177
1332/02	แสงชัย	2,830	0	222	0	4	696	334	431	4,516
1333/02	วัวร์	5,660	0	347	0	5	1,104	629	727	8,471
1334/02	กระซาสารทรีน	4,365	1,292	524	825	78	1,095	790	902	9,871
1354/02	S.C.S	4,455	0	232	0	3	750	467	531	6,438
1355/02	ซูนิเวลล์	8,656	0	417	0	6	1,346	830	946	12,201
1356/02	พจนปญ ของพลาสติก 1	15,496	5,200	2,421	945	211	6,037	2,908	3,558	36,777
1357/02	๒ รตตีเวีย กิ่งไต้	11,541	0	556	0	7	1,792	1,092	1,246	16,235
1358/02	ซูนิเวลล์	3,713	0	197	0	3	637	399	453	5,400
1359/02	ซูนิเวลล์	6,386	0	324	0	4	1,045	644	733	9,136
1360/02	จิตตานิช	6,468	0	332	0	4	1,076	673	764	9,317
1361/02	ซูนิเวลล์	6,386	0	324	0	4	1,045	644	733	9,136

รายงานผลการคำนวณต้นทุนการผลิตประมาณการประจำปีเดือนสิงหาคมถึงเดือนตุลาคมตามโครงการสร้างต้นทุนของพลาستيك

ProductID	ProductName	DM1	DM2	DL	Indirect	FOH(Var)	FOH(Fixed)	Utility	SOH	Total
1362/02	ไทโพลล์	3,462	0	179	0	2	580	366	416	5,006
1363/02	ลิปพ์ 24	6,422	1,618	803	414	93	1,860	1,040	1,302	13,551
1364/02	แสงก็แพงก็ทอยส์	16,873	5,780	1,309	710	132	3,252	2,162	2,472	32,690
1365/02	ร้านริน HD + PE ฤษงหัว	6,333	1,708	767	421	83	1,825	1,023	1,276	13,436
1366/02	ร้านริน	2,443	0	191	0	3	599	282	367	3,885
1367/02	กระดวยขนบาร Pinn 4	2,224	785	312	556	48	642	469	535	5,571
1368/02	พินนพัลส์ 24	8,372	1,969	952	580	120	2,134	1,412	1,600	17,139
1369/02	พินนพัลส์ 6	11,018	2,961	1,217	646	152	2,745	1,807	2,048	22,594
1370/02	พินนพัลส์ 6	18,616	5,002	1,979	782	241	4,502	2,941	3,335	37,398
1371/02	แพนซี	8,085	0	410	0	5	1,326	826	939	11,592
1372/02	ไทยวิคตอรี วาซาบี ซูชิ 4	5,523	1,484	667	548	87	1,475	987	1,118	11,887
1405/02	ม้าน ก็ต้า	6,237	0	317	0	4	1,022	630	718	8,928

รายงานผลการคำนวณต้นทุนการผลิตประมาณการประจำเดือนสิงหาคมถึงเดือนตุลาคมตามโครงสร้างต้นทุนของพลาสติก

ProductID	ProductName	DM1	DM2	DL	Indirect	FOH(Var)	FOH(Fixed)	Utility	SOH	Total
1406/02	กระดาษธนสาร โสม แบบ 12A สีเขียว	5,427	918	537	614	84	1,112	898	989	10,579
1407/02	กระดาษธนสาร โสม แบบ 12A สีเขียว	0	0	120	0	2	341	74	112	649
1407/02	กระดาษธนสาร โสม แบบ 12A สีฟ้า	5,606	1,464	551	617	86	1,142	922	1,015	11,404
1408/02	ไทยวิคตอรี่ ภูเก็ตรหัส ๙6	10,233	2,749	1,168	782	149	2,603	1,723	1,953	21,361
1409/02	ไทโทเวลล์	3,462	0	179	0	2	580	366	416	5,006
1410/02	สยามไอศกรีม ของ พลาสติก 18.34	3,504	1,008	566	262	47	1,423	779	857	8,446
1426/02	พนมปโย	24,794	0	1,216	0	16	3,924	2,415	2,751	35,116
1427/02	พนมปโย	12,936	0	644	0	9	2,080	1,287	1,465	18,421
1428/02	กระดาษธนสาร Pinn 4	2,224	785	312	556	48	642	469	535	5,571
1429/02	กระดาษธนสาร รั้วไทย 6	19,462	6,843	2,063	917	251	4,698	3,068	3,478	40,780
1430/02	S.C.S	14,850	0	726	0	10	2,337	1,422	1,623	20,968
1431/02	ไบโซ	3,234	0	176	0	2	572	365	413	4,762

รายงานผลการคำนวณต้นทุนการผลิตประมาณการประจำเดือนสิงหาคมถึงเดือนตุลาคมตามโครงสร้างต้นทุนของพลาสติก

ProductID	ProductName	DMI	DM2	DL	Indirect	FOH(Var)	FOH(Fixed)	Utility	SOH	Total
1439/02	ร้านริน HD + PE ถุงหัว สีน้ำตาล	6,333	274	604	312	72	1,407	975	1,112	11,089
1440/02	กระดาษขนธ	6,333	1,708	767	421	83	1,825	1,023	1,276	13,436
1441/02	จิตานิช HD + PE พับ ข้าง 2"	3,638	0	278	0	5	870	412	534	5,738
1442/02	กฤตยา ถุงขนมปัง พับ ข้าง ขาว-แดง	3,861	1,512	438	421	43	1,077	665	746	8,763
1443/02	กฤตยา ถุงขนมปัง พับ ข้าง ขาว-เขียว	5,495	1,394	588	440	55	1,465	891	1,000	11,326
1444/02	กระดาษขนธ ทัพพีมี ขม 6	7,559	1,047	871	672	111	1,946	1,291	1,463	14,959
1445/02	กระดาษขนธ ทัพพี 25- 6	6,185	1,846	720	644	94	1,582	1,043	1,184	13,298
1446/02	กฤตยา ถุงขนมปัง พับ ข้าง ขาว-แดง	4,307	1,686	479	430	46	1,182	726	814	9,670
1473/02	ชุนิวอลล์	6,386	0	324	0	4	1,045	644	733	9,136
1474/02	S.C.S	4,455	0	232	0	3	750	467	531	6,438
1475/02	ดวงดาว	2,965	0	231	0	4	725	347	448	4,719
1476/02	ไทยโทเวล	8,656	0	417	0	6	1,346	830	946	12,201

รายงานผลการคำนวณต้นทุนการผลิตประมาณการประจำเดือนถึงหาคมถึงเดือนตุลาคมตามโครงสร้างต้นทุนของพลาสติก

ProductID	ProductName	DM1	DM2	DL	Indirect	FOH(Var)	FOH(Fixed)	Utility	SOH	Total
1477/02	ไทยโพล	11,541	0	556	0	7	1,792	1,092	1,246	16,235
1478/02	จัมโบ้	8,085	0	410	0	5	1,326	826	939	11,592
1486/02	Site&Smile	6,422	1,618	803	414	93	1,860	1,040	1,302	13,551
1487/02	MAX6	10,921	2,751	1,178	495	143	2,684	1,759	1,993	21,922
1488/02	กระต่ายขนทราย รักษ์ไทย 6	11,018	2,961	1,217	646	152	2,745	1,807	2,048	22,594
1489/02	กฤษยา	3,861	1,512	438	421	43	1,077	665	746	8,763
ผลรวม		681,997	97,532	57,576	24,363	4,992	148,346	91,506	105,450	1,211,762

รายงานสรุบทันทุนประมาณการประจำเดือนสิงหาคมถึงเดือนตุลาคมของผลิตภัณฑ์พลาสติก


ProductID	Product Name	TotalCost	BAD	%BAD	UnitCost
1232/02	S.C.S	6,358.52	566.16	9.02	39.06
1233/02	ถักกีเทรคคิง	12,049.89	1,073.74	9.02	37.02
1234/02	ถักกีเทรคคิง	16,035.23	1,428.17	9.02	36.95
1235/02	S.C.S	5,333.63	475.17	9.02	39.33
1236/02	ขนธาร PE ไท	3,569.09	320.26	9.13	0.36
1237/02	ยูนิเวลล์	9,022.99	803.73	9.02	38.68
1238/02	ยูนิเวลล์	9,022.99	803.73	9.02	38.68
1239/02	กีตาร์	9,202.44	819.96	9.02	35.34
1240/02	แผ่นซี HD + PE ทับข้าง	7,718.44	105.54	1.58	38.50
1241/02	แพนด้า อูบล	4,706.97	424.18	9.13	39.16
1250/02	ไทยวิคตอรี วินเนอร์ 3	11,935.25	1,629.10	13.90	0.28
1251/02	ไทยวิคตอรี วินเนอร์ 1	30,954.19	4,106.82	13.79	0.16
1252/02	ไทยวิคตอรี ทอม 3 ม้วน	7,975.46	1,088.37	13.90	0.30
1253/02	กระดาษขนธาร รักไทย 24	15,683.35	2,657.04	17.53	1.26
1254/02	กระดาษขนธาร มายด์ 6	20,674.94	3,502.72	17.53	0.44
1256/02	กระดาษขนธาร Pinn Plus 6	34,220.65	5,799.08	17.53	0.46
1257/02	กระดาษขนธาร ลิพท์ 24	14,592.65	2,464.24	17.53	1.28
1280/02	โรงพิมพ์	5,949.02	529.87	9.02	39.16
1281/02	ยูนิเวลล์	8,818.62	785.47	9.02	38.70
1282/02	โสมเบกลีค 24 สีฟ้า	14,210.65	2,407.34	17.53	1.30
1283/02	จิต 24	24,536.56	4,159.15	17.53	1.23

รายงานสรุปลำดับต้นทุนประมาณการประจำเดือนสิงหาคมถึงเดือนตุลาคมของผลิตภัณฑ์พลาสติก

ProductID	Product Name	TotalCost	BAD	%BAD	UnitCost
1284/02	ถุงขาว NB จีท 6	18,124.15	2,255.48	12.76	0.91
1285/02	ถุงขาว 12 ม้วน	38,466.29	4,787.11	12.76	0.32
1286/02	จีท 24 Pro	12,844.96	2,177.29	17.53	1.23
1287/02	ยูนิเวลล์	8,407.94	748.69	9.02	38.75
1288/02	ยูนิเวลล์	8,407.94	748.69	9.02	38.75
1289/02	Touch 8	7,143.73	1,842.01	17.53	0.36
1290/02	จีท 6	19,785.37	3,399.29	17.53	0.41
1291/02	จีท 12	14,465.58	2,451.35	17.53	0.91
1329/02	ทิพย์ 6	10,434.14	1,766.67	17.53	0.47
1330/02	ตราเครื่องบิน	11,448.68	1,019.93	9.02	35.17
1331/02	แปเป็นคร	8,076.28	719.57	9.02	35.44
1332/02	แสงชัย	4,146.93	373.60	9.13	39.42
1333/02	วีอาร์	8,370.19	742.09	9.02	36.73
1334/02	กระยาสารทริน	9,351.15	1,235.65	13.79	60.33
2335/02	ร้านริน HD + PE ถุงหูหิ้วน้ำตาต	10,491.52	1,401.36	13.79	43.21
2337/02	กระคายชนชาร	11,830.50	1,618.68	13.90	52.77
2399/02	จิตตานิซ HD + PE พับข้าง 2"	5,269.06	475.01	9.13	38.94
2402/02	กฤตยา ถุงขนมปัง พับข้าง ขาว-เขียว	10,380.64	1,740.76	17.53	56.42
2402/02	กฤตยา ถุงขนมปัง พับข้าง ขาว-แดง	8,031.97	1,346.62	17.53	62.07
2403/02	กฤตยา ถุงขนมปัง พับข้าง ขาว-แดง	8,862.71	1,486.13	17.53	61.46
2410/02	กระคายชนชาร ทัฟฟี่เมี่ยม 6	13,687.53	2,319.76	17.53	0.41

รายงานสรุปรายต้นทุนประมาณการประจำเดือนสิงหาคมถึงเดือนตุลาคมของผลิตภัณฑ์พลาสติก

ProductID	Product Name	TotalCost	BAD	%BAD	UnitCost
2413/02	กระดาษขนขาว ทิช 25- 6	12,171.70	2,058.93	17.53	0.47
2425/02	พรมแปญ	34,682.51	3,089.74	9.02	34.75
2426/02	พรมแปญ	18,193.82	1,620.77	9.02	34.93
2427/02	กระดาษขนขาว Pinn 4	5,280.67	695.29	13.79	0.37
2439/02	กระดาษขนขาว รักไทย 6	37,317.55	6,320.87	17.53	0.42
2453/02	S.C.S	20,709.76	1,844.67	9.02	38.17
2455/02	โบโซ่	4,703.54	419.09	9.02	36.13
2488/02	ก๊ีต้า	8,818.62	785.47	9.02	38.70
2495/02	กระดาษขนขาว โสมเบสท์ 12A สีเขียว	10,274.75	1,740.43	17.53	0.94
2496/02	กระดาษขนขาว โสมเบสท์ 12A สีฟ้า	10,782.41	1,024.45	9.87	0.83
2506/02	ไทยวิกตอรี ฤงวิกตอรีพลัส 6	19,547.10	3,310.94	17.53	0.54
2516/02	โทโทเวลล์	4,943.78	440.60	9.02	37.97
2520/02	สยามไอศกรีม ของพลาสติก 1B ชา	6,722.33	1,264.79	17.53	47.64
2521/02	พรมแปญ ของพลาสติก 1B รสถั่วเขียว	35,059.57	4,402.93	13.90	59.07
2526/02	จ๊วนขวด	4,953.33	792.81	16.24	39.37
2541/02	จิตตานิช HD + PE พับข้าง 2"	4,333.00	390.72	9.14	39.28
2542/02	เจริญชัย ม้วนแกนวิส คราหมี สีส้ม	11,767.05	1,480.91	13.89	67.05
2544/02	กระดาษขนขาวทิช 25-6	11,211.06	1,898.35	17.53	0.47
2546/02	ขนขาว PE โส	5,399.87	487.16	9.13	0.50



รายงานต้นทุนการผลิตประมาณการ
ในส่วน กระดาษฟอล์ย

ศูนย์วิทยทรัพยากร
จุฬาลงกรณ์มหาวิทยาลัย

รายงานสรุปค่าใช้จ่ายประมาณการประจำเดือนสิงหาคมถึงเดือนตุลาคมตามโครงสร้างต้นทุนของกระดาษฟอยล์

Process Code	Process	DM1	DM2	DL	Indirect	FOH(Var)	FOH(Fixed)	Utility	SOH	Total
02	Gravure	0.00	28,931.05	2,642.86	6,458.38	554.87	3,035.20	4,612.78	3,001.32	49,236.46
03	Rotomec	689,378.66	189,811.88	34,671.36	66,779.79	6,973.64	22,736.63	165,882.23	44,519.38	1,220,753.57
04	เคลือบ	371,742.13	535,256.80	12,001.14	177,199.17	1,722.92	12,666.56	35,922.89	6,927.21	1,153,438.82
12	ตัดโคน	0.00	0.00	25,091.17	0.00	8,428.81	39,275.90	3,604.84	25,373.80	101,774.52
13	ปั๊มโคน	0.00	0.00	29,879.70	0.00	10,943.55	46,771.48	12,404.65	30,216.31	130,215.69
14	แกะโคน	0.00	0.00	42,415.95	0.00	6,393.72	43,028.30	0.00	27,797.98	119,635.95
15	ม้วนโคน	0.00	0.00	20,912.60	0.00	8,291.07	65,470.29	7,484.35	42,296.47	144,454.78

รายงานผลการคำนวณต้นทุนการผลิตประมาณการตามโครงการสร้างต้นทุนของกระดาษฟอยล์ประจำปีจนถึงเดือนตุลาคม

ProductID	ProductName	DM1	DM2	DL	Indirect	FOH(Var)	FOH(Fixed)	Utility	SOH	Total
1229/02	ธนทรัพย์ชุด โคนฟอยล์ เด็ก กองกิล วานิลลา	14,904	4,095	676	922	178	987	919	744	23,424
1231/02	โคนฟอยล์เล็กตรานก	19,047	5,306	887	1,239	241	1,451	665	969	29,805
1242/02	โคนฟอยล์ใหญ่คัมบี้ โคน กะทิ	6,096	2,149	450	554	113	592	708	469	11,131
1243/02	โคนฟอยล์ใหญ่คัมบี้ โคน สตรอว์	5,761	2,156	409	643	97	508	695	416	10,684
1244/02	โคนฟอยล์ใหญ่ซูปเปอร์ โคน	5,938	2,093	428	515	108	570	637	443	10,731
1245/02	โคนฟอยล์ใหญ่เรนโบว์	5,870	2,070	479	1,424	123	669	771	529	11,934
1306/02	พีริชเลนส์โปรติกส์ โคนฟอยล์ใหญ่อินเดียน่า	5,948	2,097	469	602	116	597	829	494	11,151
1307/02	พีริชเลนส์โปรติกส์ โคนฟอยล์ใหญ่อินเดียน่า	37,006	1,269	600	456	140	707	861	597	41,635
1308/02	พีริชเลนส์โปรติกส์ โคนฟอยล์ใหญ่อินเดียน่า	52,752	942	677	326	178	915	932	739	57,462

รายงานผลการคำนวณต้นทุนการผลิตปริมาณการตามโครงการสร้างต้นทุนของกระดาษฟอยล์ประจำปีจนถึงเดือนตุลาคม

ProductID	ProductName	DM1	DM2	DL	Indirect	FOH(Var)	FOH(Fixed)	Utility	SOH	Total
1318/02	บุษยกิยรติ โคนฟอสส์ เล็ก จูเนียร์	20,385	5,601	838	1,098	233	1,376	453	914	30,897
1319/02	บุษยกิยรติ โคนฟอสส์ ใหญ่ สโนว์โคน ช็อคโก	5,820	2,052	434	533	109	569	695	453	10,665
1321/02	ซูเน็คต โคนฟอสส์ CHOC CHIP RASIN	9,551	2,624	445	663	110	573	757	467	15,190
1322/02	แพนมีตี้ โคนฟอสส์ใหญ่ สตรอว์	19,047	5,396	724	3,635	172	983	497	652	31,105
1323/02	แพนมีตี้ โคนฟอสส์ใหญ่ กะทิ	4,762	1,471	238	455	58	274	659	271	8,187
1353/02	ซูเน็คต F&N MAG A CONE(CARPOCCINO)	7,072	1,943	372	575	90	453	754	396	11,655
1373/02	ธนทรัพย์ชุด โคนฟอสส์ เล็ก กองเกิล Chocolate	58,095	1,038	770	297	212	1,159	906	886	63,361
1391/02	แพนซี โคนฟอสส์ใหญ่	80,585	1,439	949	317	256	1,345	1,022	1,023	86,937
1393/02	จิตตานิช โคนฟอสส์ใหญ่ (ช็อคโกแลต) การ์ตูน	5,870	2,070	451	567	112	581	761	472	10,885

รายงานผลการคำนวณต้นทุนการผลิตปริมาณการผลิตตามโครงการตามโครงสร้างต้นทุนของกระดาษฟอยล์ประจำเดือนถึงเดือนตุลาคม

ProductID	ProductName	DM1	DM2	DL	Indirect	FOH(Var)	FOH(Fixed)	Utility	SOH	Total
1401/02	วินเทอร์โคนฟอยล์ใหญ่ นิลา	80,585	1,439	949	317	256	1,345	1,022	1,023	86,937
1402/02	วินเทอร์โคนฟอยล์ใหญ่ มะพร้าว	5,761	2,139	377	630	97	491	905	438	10,838
1411/02	แป้นครา โคนฟอยล์ ใหญ่ วนิลา	5,761	2,075	468	609	114	588	898	495	11,007
1412/02	แป้นครา โคนฟอยล์ ใหญ่ มะพร้าว	37,107	663	498	277	130	658	760	547	40,641
1413/02	แป้นครา โคนฟอยล์ ใหญ่ ทุเรียน (รุ่นเก่า)	5,761	2,680	468	551	125	655	430	543	11,213
1414/02	ฉ.รีรีวีร์ โคนฟอยล์ ธารา ทิพย์ สตรอเบอร์รี่	6,096	2,149	450	554	113	592	708	469	11,131
1415/02	ฉ.รีรีวีร์ โคนฟอยล์ ธารา ทิพย์ Chocolate	6,096	2,149	450	554	113	592	708	469	11,131
1416/02	โรงพิมพ์ ฟอยล์สตาร์ ไอซ์ สีเขียว	56,646	1,012	770	330	210	1,142	974	888	61,971
1417/02	โรงพิมพ์ ฟอยล์สตาร์ ไอซ์ สีชมพู	14,928	4,102	677	2,620	178	988	919	745	25,157

รายงานผลการคำนวณต้นทุนการผลิตประมาณการตามโครงการตามโครงสร้างต้นทุนของกระดาษฟอยล์ประจำปีเดือนสิงหาคมถึงเดือนตุลาคม

ProductID	ProductName	DM1	DM2	DL	Indirect	FOH(Var)	FOH(Fixed)	Utility	SOH	Total
1418/02	จิตานิช โคนฟอยล์ใหญ่ วานิลลา	5,870	2,070	479	1,424	123	669	771	529	11,934
1419/02	ยูไนเต็ด โคนฟอยล์ใหญ่ รีดอกซ์	19,048	5,234	748	3,310	200	1,135	430	766	30,871
1420/02	ศิริธนโชค โคนฟอยล์ Seacone สีทอง	5,761	2,391	384	609	96	509	579	390	10,719
1422/02	โคนฟอยล์เล็กโบโร สด รย๑	14,285	4,050	777	1,124	202	1,145	938	844	23,366
1423/02	โคนฟอยล์เล็กโบโร วานิลลา	58,095	1,038	770	297	212	1,159	906	886	63,361
1432/02	จิงโจ้ ขอนแก่น โคนฟอยล์ ยกล่าง 4 บาท มะพร้าว	6,096	2,149	464	583	115	601	771	485	11,265
1438/02	โรงพิมพ์ โคนฟอยล์ใหญ่ (ช็อกโกแลต) แฟรมมีด	5,938	2,093	428	515	108	570	637	443	10,731
1447/02	ยูไนเต็ด โคนฟอยล์ Superno Cookie Cromble	14,341	4,274	613	1,149	156	823	888	637	22,879
1448/02	ยูไนเต็ด โคนฟอยล์ใหญ่ Mag CHOC CHIP FASIN	4,749	1,305	290	459	68	332	689	313	8,205

รายงานผลการคำนวณต้นทุนการผลิตปริมาณการตามโครงสร้างต้นทุนของกระดาษฟอยล์ประจำปีจนถึงเดือนตุลาคม

ProductID	ProductName	DM1	DM2	DL	Indirect	FOH(Var)	FOH(Fixed)	Utility	SOH	Total
1449/02	ยูไนเต็ด โคนฟอยล์ Chocolate	37,107	663	498	277	130	658	760	547	40,641
1450/02	ยูไนเต็ด โคนฟอยล์ Vanilla cone ML (Margin)	46,135	824	567	286	149	760	810	620	50,151
1451/02	ธราทิพย์ โคนฟอยล์ ต่างชนิดๆ	55,509	1,433	801	278	238	1,305	1,094	1,012	61,670
1452/02	ธราทิพย์ โคนฟอยล์ ต่าง มะพร้าว	14,928	4,102	677	2,620	178	988	919	745	25,157
1453/02	ธราทิพย์ โคนฟอยล์ ใหญ่ มะพร้าว	9,523	2,707	425	656	102	542	748	446	15,150
1454/02	บุญเกียรติ โคนฟอยล์ เล็ก ชูเนียร์	16,252	4,465	643	897	178	1,048	368	699	24,550
1457/02	โคนฟอยล์ใหญ่เองเกิด อื่นๆ	7,088	2,173	368	523	91	455	874	414	11,986
1458/02	โคนฟอยล์ใหญ่เองเกิด อื่นๆ	14,341	4,274	613	1,149	156	823	888	637	22,879
1461/02	ยูไนเต็ด May A. Cone VANILLA	52,752	942	677	326	178	915	932	739	57,462

รายงานผลการคำนวณต้นทุนการผลิตปริมาณการตามโครงการตามโครงสร้างต้นทุนของกระดาษฟอยล์ประจำเดือนถึงเดือนตุลาคม

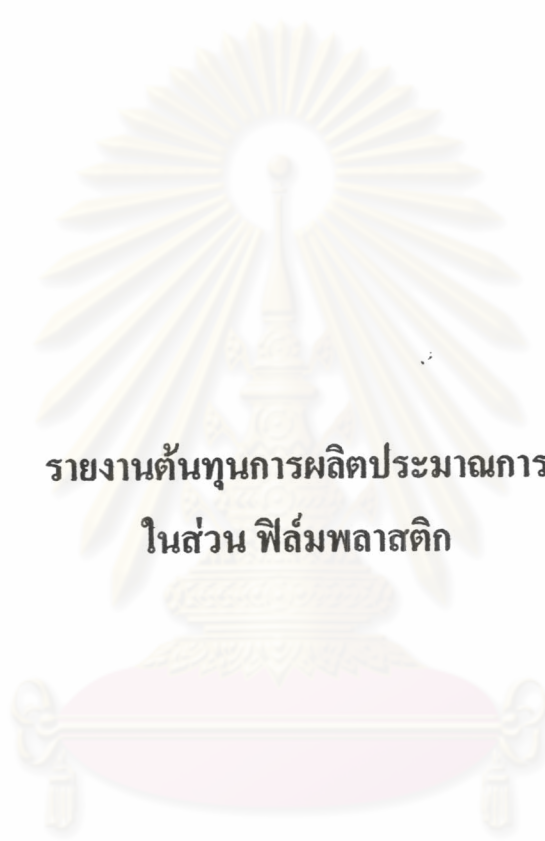
ProductID	ProductName	DM1	DM2	DL	Indirect	FOH(Var)	FOH(Fixed)	Utility	SOH	Total
1464/02	จิตตานิษ โคนฟอยล์ใหญ่ (กาแฟ) การตุ้ม	5,948	2,097	469	602	116	597	829	494	11,151
1465/02	กิจวัฒนา โคนฟอยล์ใหญ่ (ซีกไก่ กะทิ)	5,948	2,097	469	602	116	597	829	494	11,151
1470/02	เนสส์ได้ โคนฟอยล์กลาง คิมมี	14,285	3,815	719	1,003	189	1,101	537	737	22,386
1472/02	ฉ.รีรีรี่ โคนฟอยล์ ชารา ทิพย์ กะทิ	6,096	2,149	450	554	113	592	708	469	11,131
1480/02	ชราทิพ สตรอเบอรี่	14,904	4,095	676	922	178	987	919	744	23,424
1481/02	ชราทิพ Chocolate	37,006	1,269	600	456	140	707	861	597	41,635
1494/02	จิตตานิษ วานิลลา	5,870	2,070	451	567	112	581	761	472	10,885
	ผลรวม	1,061,121	127,995	29,457	42,446	7,623	40,960	40,292	31,706	1,381,600

รายงานสรุปต้นทุนประมาณการของผลิตภัณฑ์กระดาษฟอลด์ยประจำเดือนสิงหาคมถึงเดือนตุลาคม

ProductID	Product Name	TotalCost	BAD	%BAD	UnitCost
1229/02	ชนทรัพย์ฟู้ด โคนฟอลด์เล็ก กงเกิล วานิลลา	55,988.64	10,035.43	17.92	0.19
1231/02	โคนฟอลด์เล็กครานก	74,520.67	9,075.23	12.18	0.17
1242/02	โคนฟอลด์ยใหญ่คัปปี้โคน กะทิ	30,880.80	5,426.28	17.57	0.23
1243/02	โคนฟอลด์ยใหญ่คัปปี้โคน สตรอว์	27,733.04	7,563.00	27.27	0.24
1244/02	โคนฟอลด์ยใหญ่ฟูเปอร์โคน	29,515.71	5,184.20	17.56	0.23
1245/02	โคนฟอลด์ยใหญ่เรนโบว์	35,904.03	6,350.75	17.69	0.28
1306/02	ฟริชแลนด์โปรดักส์ โคนฟอลด์ยใหญ่อินเดียหน้าโคน มะ	31,603.95	5,560.37	17.59	0.25
1307/02	ฟริชแลนด์โปรดักส์ โคนฟอลด์ยใหญ่อินเดียหน้าโคน ช็อค	56,819.38	5,578.17	9.82	0.31
1308/02	ฟริชแลนด์โปรดักส์ โคนฟอลด์ยใหญ่อินเดียหน้าโคน วานิล	65,843.87	10,456.58	15.88	0.31
1318/02	บุญเกียรติ โคนฟอลด์ย เล็ก จูเนียร์	73,342.97	10,112.75	13.79	0.17
1319/02	บุญเกียรติ โคนฟอลด์ยใหญ่ สโนว์โคน ช็อคโกแลต	29,674.09	5,214.96	17.57	0.24
1321/02	ยูไนเต็ด โคนฟอลด์ย CHOC CHIP RASIN	36,608.56	6,776.85	18.51	0.26
1322/02	แฟมมีลี โคนฟอลด์ยใหญ่ สตรอว์	58,845.18	32,550.22	55.32	0.27
1323/02	แฟมมีลี โคนฟอลด์ยใหญ่ กะทิ	17,701.69	7,726.29	43.65	0.30
1353/02	ยูไนเต็ด F&N MAG A CONE(CARPOCCINO)	29,171.91	5,397.37	18.50	0.28
1373/02	ชนทรัพย์ฟู้ด โคนฟอลด์เล็ก กงเกิล Chocolate	73,135.81	11,291.74	15.44	0.24
1391/02	แฟนซี โคนฟอลด์ยใหญ่	97,015.62	15,329.69	15.80	0.30
1393/02	จิตตานิข โคนฟอลด์ยใหญ่(ช็อคโกแลต) การ์ตูน	30,579.91	5,378.02	17.59	0.24
1401/02	วินเทอร์ โคนฟอลด์ยใหญ่วานิลลา	97,015.62	15,329.69	15.80	0.30
1402/02	วินเทอร์ โคนฟอลด์ยใหญ่ มะพร้าว	22,548.31	13,671.65	60.63	0.23
1411/02	เปปเปอร์ โคนฟอลด์ยใหญ่ วานิลลา	30,176.97	7,061.65	23.40	0.24
1412/02	เปปเปอร์ โคนฟอลด์ยใหญ่ มะพร้าว	47,250.08	7,523.99	15.92	0.32
1413/02	เปปเปอร์ โคนฟอลด์ยใหญ่ ทูเรียน (รุนเก่า)	33,982.97	4,610.49	13.57	0.25
1414/02	ณ.ธีรวิทย์ โคนฟอลด์ย ธาราพิศ สตรอเบอรี่	30,880.80	5,426.28	17.57	0.23
1415/02	ณ.ธีรวิทย์ โคนฟอลด์ย ธาราพิศ Chocolate	30,880.80	5,426.28	17.57	0.23
1416/02	โรงพิมพ์ ฟอลด์ยสตาร์โอร์ สีเขียว	72,117.45	11,155.23	15.47	0.24

รายงานสรุปต้นทุนประมาณการของผลิตภัณฑ์กระดาษฟอลด์ยประจำเดือนสิงหาคมถึงเดือนตุลาคม

ProductID	Product Name	TotalCost	BAD	%BAD	UnitCost
1417/02	โรงพิมพ์ ฟอลด์สตาร์ไออร์ สีชมพู	64,321.20	11,976.68	18.62	0.22
1418/02	จิตตานิช โคนฟอลด์ใหญ่วานิลลา	35,904.03	6,350.75	17.69	0.28
1419/02	ยูไนเต็ด โคนฟอลด์ใหญ่ ช็อคฯ	78,401.04	11,581.39	14.77	0.26
1420/02	ศิริชนโชค โคนฟอลด์ Seacone สีทอง	25,615.47	9,893.93	38.62	0.23
1422/02	โคนฟอลด์เล็กโบโร่ สตรอฯ	61,643.36	7,125.83	11.56	0.19
1423/02	โคนฟอลด์เล็กโบโร่ วานิลลา	73,135.81	11,291.74	15.44	0.24
1432/02	จิงโจ้ ขอนแก่น โคนฟอลด์กลาง 4 บาท มะพร้าว	31,560.37	5,548.92	17.58	0.24
1438/02	โรงพิมพ์ โคนฟอลด์ใหญ่(ช็อกโกแลต) แฟนมีลี	29,515.71	5,184.20	17.56	0.23
1447/02	ยูไนเต็ด โคนฟอลด์ Supermo Cookie Cromble	55,285.62	10,286.62	18.61	0.26
1448/02	ยูไนเต็ด โคนฟอลด์ใหญ่ Mag CHOC CHIP RASIN	21,508.06	3,977.92	18.50	0.30
1449/02	ยูไนเต็ด โคนฟอลด์ Chocolate	47,250.08	7,523.99	15.92	0.32
1450/02	ยูไนเต็ด โคนฟอลด์ Vanilla cone ML (Margin)	53,376.50	12,839.86	24.06	0.31
1451/02	ชาราทิพย์ โคนฟอลด์กลางช็อคฯ	77,619.02	8,694.79	11.20	0.24
1452/02	ชาราทิพย์ โคนฟอลด์กลาง มะพร้าว	64,321.20	11,976.68	18.62	0.22
1453/02	ชาราทิพย์ โคนฟอลด์ใหญ่ มะพร้าว	29,714.19	10,616.91	35.73	0.26
1454/02	บุญเกียรติ โคนฟอลด์ เล็ก จูเนียร์	54,491.47	11,550.39	21.20	0.18
1457/02	โคนฟอลด์ใหญ่แองเกิ้ล ช็อคฯ	28,987.37	8,426.40	29.07	0.28
1458/02	โคนฟอลด์ใหญ่แองเกิ้ล สตรอฯ	55,285.62	10,286.62	18.61	0.26
1461/02	ยูไนเต็ด May A. Cone VANILLA	65,843.87	10,456.58	15.88	0.31
1464/02	จิตตานิช โคนฟอลด์ใหญ่(กาแฟ) การ์ตูน	31,603.95	5,560.37	17.59	0.25
1465/02	กิจวัฒนา โคนฟอลด์ใหญ่ (ฟักไก่ กะทิ)	31,603.95	5,560.37	17.59	0.25
1470/02	เนสท์เล่ โคนฟอลด์กลางคิมมี	54,288.53	7,929.39	14.61	0.17
1472/02	ณ.ธีร์วีร์ โคนฟอลด์ ชาราทิพย์ กะทิ	30,880.80	5,426.28	17.57	0.23
1480/02	ชาราทิพย์ สตรอเบอร์รี่	55,988.64	10,035.43	17.92	0.19
1481/02	ชาราทิพย์ Chocolate	56,819.38	5,578.17	9.82	0.31
1494/02	จิตตานิช วานิลลา	30,579.91	5,378.02	17.59	0.24



รายงานต้นทุนการผลิตประมาณการ
ในส่วน พิล์มพลาสติก

ศูนย์วิทยทรัพยากร
จุฬาลงกรณ์มหาวิทยาลัย

รายงานสรุปค่าใช้จ่ายประมาณการตามโครงสร้างต้นทุนของฟิล์มพลาสติกประจำเดือนถึงหาจนถึงเดือนตุลาคม

Process Code	Process	DM1	DM2	DL	Indirect	FOH(Var)	FOH(Fixed)	Utility	SOH	Total
02	Gravure	868,651.82	422,196.29	27,433.69	98,124.48	6,560.56	35,887.23	30,711.32	35,486.59	1,525,051.98
03	Rotomec	1,040,218.22	473,184.57	40,724.55	76,998.68	7,930.06	25,644.94	193,094.96	50,717.37	1,908,513.35
04	เกลือป	0.00	0.00	3,636.51	129,739.84	522.07	3,838.16	10,885.19	2,099.05	150,720.82
05	ทราย	0.00	1,071,833.75	21,485.08	666,294.28	2,865.87	22,676.38	129,830.06	12,401.35	1,927,386.77
06	สลิคเตอร์	0.00	0.00	8,903.20	44,890.33	924.48	26,936.65	4,231.77	14,731.25	100,617.68
11	ตัดซอง	0.00	0.00	1,216.70	0.00	148.26	1,904.54	633.73	1,230.40	5,133.63

รายงานผลการคำนวณต้นทุนการผลิตประมาณการตามโครงสร้างต้นทุนของปีสัมพัทธ์การศึกษาระดับปริญญาตรีจนถึงเดือนตุลาคม

ProductID	ProductName	DM1	DM2	DL	Indirect	FOH(Var)	FOH(Fixed)	Utility	SOH	Total
1230/02	นม ชีววิทย์ ม้วน ไอศกรีม ธราทิพย์ถั่วเขียว	39,271	7,068	351	1,199	77	551	359	474	49,350
1235/02	ก๊อตซ่า เอพพิไซดC	16,476	3,151	436	6,452	77	383	1,760	476	29,211
1236/02	Max1	39,693	1,324	563	1,323	102	559	2,304	736	46,603
1246/02	งานยวด ม้วนแคร์เกอร์ กาแฟ	4,367	2,653	117	1,323	23	158	304	128	9,074
1247/02	กิ่งวัฒนา ม้วน 5 บาท ราคา	10,852	4,864	284	2,284	50	244	1,355	319	20,251
1248/02	เทพทิพย์ ม้วน 5 บาท ถั่ว เขียว	22,497	8,692	547	5,306	94	502	2,600	605	40,844
1249/02	ขุนทิพย์	5,161	1,735	276	1,022	46	270	999	311	9,820
1255/02	บุญเกียรติ ม้วนวอเตอร์ ไอชู่โตต้า	8,205	3,775	215	2,482	42	294	542	238	15,794
1258/02	จัมโบ้ ม้วนโต ไร่กลิ่น ตะขะ	10,056	5,046	183	2,168	34	251	549	192	18,478
1259/02	จัมโบ้ ม้วนโต ไร่กลิ่นส้ม	5,028	2,737	106	1,193	20	144	312	112	9,652
1260/02	ครีนไอศกรีม ม้วนแปบิ๊ด ถั่วบ๊วยคั้นเข้มข้น	5,028	1,929	102	1,193	19	139	288	109	8,808

รายงานผลการคำนวณต้นทุนการผลิตปริมาณการตามโครงสร้างต้นทุนของปีถึงผลผลิตประจำปีจนถึงเดือนตุลาคม

ProductID	ProductName	DM1	DM2	DL	Indirect	FOH(Var)	FOH(Fixed)	Utility	SOH	Total
1261/02	ควีนไอศกรีม ชอคกี้แพนดี้ไอศ	5,028	2,502	132	1,382	27	179	321	148	9,719
1262/02	บุญเกียรติ ม้วนแซนวิช	8,205	5,838	195	2,359	37	268	520	212	17,634
1263/02	สถิตินกะทิ	18,153	2,766	197	762	44	304	204	265	22,694
1264/02	แสงชัย ม้วนโรตลาก 2B เขียวแดง	9,528	4,384	205	2,447	40	281	531	225	17,641
1265/02	เจริญดี ม้วนพินเนบอมรส	11,261	1,716	172	747	39	255	181	229	14,599
1266/02	เจริญดี ม้วนพินเนบอมรส	11,261	1,716	172	747	39	255	181	229	14,599
1267/02	เจริญดี ม้วนพินเนบอมรส	11,261	1,716	172	747	39	255	181	229	14,599
1268/02	เจริญดี ม้วนพินเนบอมรส	11,261	1,716	172	747	39	255	181	229	14,599
1269/02	แฟนซี ม้วน 2Bกลิ้ง	11,381	5,236	205	2,485	40	281	531	225	20,384
1270/02	แฟนซี ม้วน 2Bกลิ้งอู๋น	11,381	5,236	205	2,485	40	281	531	225	20,384
1271/02	แฟนซี ม้วน 2B รต๊อ๊ก	11,381	5,236	205	2,485	40	281	531	225	20,384

รายงานผลการคำนวณต้นทุนการผลิตปริมาณการตามโครงการสร้างต้นทุนของฟิล์มพลาสติกประจำเดือนสิงหาคมถึงเดือนตุลาคม

ProductID	ProductName	DM1	DM2	DL	Indirect	FOH(Var)	FOH(Fixed)	Utility	SOH	Total
1272/02	โรงพิมพ์นวนแซงวิสแนว ตั้งวานิดลา	4,102	2,919	137	1,441	28	185	327	154	9,293
1273/02	โรงพิมพ์นวนแซงวิสแนว ตั้งกะเที	8,205	5,838	205	2,421	40	281	531	225	17,745
1274/02	จัมโบ้ ม้วนมุกต์ถั่วเขียว	13,233	2,382	213	721	47	325	221	285	17,427
1275/02	แฟนซี	10,852	4,864	311	2,342	55	261	1,482	353	20,520
1276/02	พินนพลัด 1 ม้วนออกโต้ บริษัทสนนธาร	19,847	4,137	342	801	63	318	1,441	444	27,392
1277/02	บงกช เมกอร์	19,454	8,719	354	3,420	61	319	1,686	392	34,406
1278/02	ก๊อตซ่า เอพพิไซดC	16,476	3,151	436	6,452	77	383	1,760	476	29,211
1279/02	DOTTO FANCY บริษัท บงกช T.M.	23,821	10,677	450	4,453	78	411	2,143	499	42,532
1292/02	โร โลตติก ห้ม	12,307	2,354	291	4,956	55	395	534	300	21,192
1293/02	แตงซี่ ไอซ์ตีกกับะรด	6,051	922	131	664	30	186	141	172	8,297
1294/02	จตุ สละ	13,101	6,028	262	3,439	50	364	723	283	24,251

รายงานผลการคำนวณต้นทุนการผลิตปริมาณการตามโครงการสร้างต้นทุนของฟิล์มพลาสติกประจำเดือนสิงหาคมถึงเดือนตุลาคม

ProductID	ProductName	DM1	DM2	DL	Indirect	FOH(Var)	FOH(Fixed)	Utility	SOH	Total
1295/02	นางฟ้า ทารุชานกะทิ	12,102	1,844	172	760	39	255	181	229	15,581
1296/02	แฟนซี 2 บาท โคล่า	18,153	2,766	212	857	47	324	220	284	22,863
1297/02	แฟนซี 2 บาท ส้ม	18,153	2,766	212	857	47	324	220	284	22,863
1298/02	แฟนซี 2 บาท สลละ	18,153	2,766	212	857	47	324	220	284	22,863
1299/02	พงษ์ศักดิ์ สีเขียว	8,205	3,775	195	2,359	37	268	520	212	15,571
1300/02	เฟรคคี ะฟ้า	8,205	3,775	205	2,421	40	281	531	225	15,682
1301/02	โกดัดเบรค เคือก	18,263	8,185	435	3,574	77	370	2,070	493	33,468
1302/02	เทพทิพย์ สดอ/สับประรด	29,776	13,346	547	5,517	94	502	2,600	605	52,988
1309/02	จัมป๋อ ม่วนโดไร่ สับประรด	5,028	2,737	86	1,193	15	117	290	86	9,552
1310/02	แฟร์ฟู้ดส์ ม่วนคอร นคอรับข้าวโพด	34,143	15,708	465	6,644	86	653	1,337	496	59,533
1311/02	แฟร์ฟู้ดส์ ม่วนโดโน ซอว์แคร์เบอร์เกอร์	8,205	4,717	154	2,112	28	215	475	160	16,067

รายงานผลการคำนวณต้นทุนการผลิตปริมาณการตามโครงการสร้างต้นทุนของฟิล์มพลาสติกประจำเดือนถึงเดือนตุลาคม

ProductID	ProductName	DM1	DM2	DL	Indirect	FOH(Var)	FOH(Fixed)	Utility	SOH	Total
1312/02	แป้นคกรฯ ม้วนมิกซ์ สี่ประตู + กระจก	13,896	6,393	262	3,455	50	364	723	283	25,426
1317/02	อิมพีเรียล ม้วนไวโอดิต	14,094	8,694	222	3,212	40	312	679	231	27,484
1320/02	จิงโจ้ฯ ม้วน 2 ชั้น วินท์ ถั่วดำ	8,205	3,775	195	2,359	37	268	520	212	15,571
1324/02	MGB ตั้งขยวนิลลา	28,453	12,753	547	5,492	94	502	2,600	605	51,047
1325/02	โกลด์เบรต โรคมันเทศ	21,836	9,787	520	5,309	89	485	2,473	572	41,072
1326/02	แม็คแดงโมจิงไก่ 1 บาท	28,060	2,156	519	751	90	467	2,037	540	34,619
1327/02	ชนธรร แม็กซ์ 1 Auto	51,557	9,101	607	1,433	110	607	2,479	795	66,688
1328/02	โรซัด ซอยด์	38,204	6,876	508	1,239	94	442	2,189	653	50,205
1335/02	โร โดสตัก สัม	12,307	2,354	291	4,956	55	395	534	300	21,192
1336/02	โร โดสตัก กระจก	12,307	5,662	262	3,424	50	364	723	283	23,076
1337/02	ม้วนน้ำ โดโนสัม	5,028	3,090	111	1,256	21	150	318	118	10,090

รายงานผลการคำนวณต้นทุนการผลิตปริมาณการตามโครงการสร้างต้นทุนของพืชสมุนไพรสกัดจากต้นถึงเดือนตุลาคม

ProductID	ProductName	DM1	DM2	DL	Indirect	FOH(Var)	FOH(Fixed)	Utility	SOH	Total
1338/02	โรโตตัก ถั่วดำ	12,175	5,601	215	2,563	42	294	542	238	21,670
1339/02	แพนเค้ก กล้วย	5,426	2,496	127	1,406	25	172	315	141	10,109
1340/02	ขนมปังนุ่ม	8,734	4,018	195	2,370	37	268	520	212	16,354
1341/02	เค้กชั้น O.K.	4,897	2,253	127	1,396	25	172	315	141	9,325
1342/02	พวงหรีด โบนเทย	4,500	2,070	127	1,388	25	172	315	141	8,737
1343/02	พวงหรีด ถั่วเขียว	4,500	2,070	127	1,388	25	172	315	141	8,737
1344/02	โรตี่กล้วย	17,072	7,854	272	3,579	52	377	735	296	30,237
1345/02	เปปเปอร์ ChocolatePop	12,175	5,601	215	2,563	42	294	542	238	21,670
1346/02	MGB ใช้กับโปรด (รุ่นใหม่)	19,454	8,719	408	3,538	72	353	1,941	459	34,943
1347/02	ขนมอบ ทัช 3	19,847	4,137	342	801	63	318	1,441	444	27,392
1348/02	ขนมอบ ทัช 1 Auto	19,847	3,309	306	743	56	295	1,270	399	26,225

รายงานผลการคำนวณต้นทุนการผลิตประมาณการตามโครงการสร้างต้นทุนของฟิล์มพลาสติกประจำเดือนสิงหาคมถึงเดือนตุลาคม

ProductID	ProductName	DM1	DM2	DL	Indirect	FOH(Var)	FOH(Fixed)	Utility	SOH	Total
1349/02	พินทัส 1 Auto	11,908	2,482	393	581	62	643	1,161	557	17,787
1350/02	จัมไป้คอรั่น	21,174	9,490	520	5,297	89	485	2,473	572	40,101
1351/02	ฝาปิดยกลี ส้ม	16,904	10,669	408	3,441	72	353	1,941	459	34,246
1352/02	โกลดเบรด ถั่วแดง	18,263	8,185	435	3,574	77	370	2,070	493	33,468
1374/02	เฟรตตี้ ถั่วดำ	4,367	2,653	117	1,323	23	158	304	128	9,074
1375/02	เฟรตตี้ ถั่วเขียว	10,852	4,864	284	2,284	50	244	1,355	319	20,251
1376/02	จัมเปนนซ์ ส้มประรด	12,307	2,354	291	4,956	55	395	534	300	21,192
1377/02	พวงษ์ศักดิ์ สีเขียว	10,056	5,046	183	2,168	34	251	549	192	18,478
1378/02	พวงษ์ศักดิ์ สีส้ม	5,028	2,737	106	1,193	20	144	312	112	9,652
1379/02	แชนดี้ ข้าวโพด	13,101	6,028	262	3,439	50	364	723	283	24,251
1380/02	ทีปโปป ชานม	9,528	4,384	205	2,447	40	281	531	225	17,641

รายงานผลการคำนวณต้นทุนการผลิตปริมาณการตามโครงการตามโครงสร้างต้นทุนของฟิล์มพลาสติกประจำเดือนสิงหาคมถึงเดือนตุลาคม

ProductID	ProductName	DM1	DM2	DL	Indirect	FOH(Var)	FOH(Fixed)	Utility	SOH	Total
1381/02	Big BlackJack	11,381	5,236	205	2,485	40	281	531	225	20,384
1382/02	เทโรบัน สีเหลือง	8,205	5,838	195	2,359	37	268	520	212	17,634
1383/02	เทโรบัน ม่วง	11,381	5,236	205	2,485	40	281	531	225	20,384
1384/02	บับบีด กะทิ	11,381	5,236	205	2,485	40	281	531	225	20,384
1385/02	บับบีด ร็อค	17,072	7,854	272	3,579	52	377	735	296	30,237
1386/02	ม้วนน้ำ ไซโนโกล่า	5,028	3,090	111	1,256	21	150	318	118	10,090
1387/02	อพอลโด ตั้งขา	28,453	13,090	417	5,756	79	583	1,155	451	49,985
1388/02	อพอลโด เค้ก	5,691	2,618	107	1,288	21	145	293	115	10,278
1389/02	แฟนซี บิอบิว กะทิ	13,896	6,393	262	3,455	50	364	723	283	25,426
1390/02	ผ้าชิ้นเล็กเขียว	4,102	2,919	137	1,441	28	185	327	154	9,293
1391/02	แขนวิทยุแพนด้ากะทิ	8,205	5,838	205	2,421	40	281	531	225	17,745

รายงานผลการคำนวณต้นทุนการผลิตประมาณการตามโครงสร้างต้นทุนของพืชผลาติคประจำปีตั้งแต่ต้นปีจนถึงเดือนตุลาคม

ProductID	ProductName	DM1	DM2	DL	Indirect	FOH(Var)	FOH(Fixed)	Utility	SOH	Total
1392/02	คอร์นไฮซ์ ข้าวโพด	8,205	3,775	195	2,359	37	268	520	212	15,571
1394/02	เมอริ์ ตระขอฯ มะนาว	12,307	2,354	291	4,956	55	395	534	300	21,192
1395/02	ขางตรา 9หรืออู	16,476	3,151	436	6,452	77	383	1,760	476	29,211
1396/02	เสือ 11 ตัว การ์ตูน	5,161	1,735	276	1,022	46	270	999	311	9,820
1397/02	MGB ไฮ้ต็อก (รุ่นเก่า)	25,938	11,626	462	4,552	81	411	2,177	523	45,771
1398/02	โกลดเบรด สังขยา 7 บาท	18,263	8,185	435	3,574	77	370	2,070	493	33,468
1399/02	MGB สังขยาถ้วยดำ	28,453	12,753	547	5,492	94	502	2,600	605	51,047
1400/02	สโนว์ 1 Auto	51,557	9,101	607	1,433	110	607	2,479	795	66,688
1403/02	โกลดเบรด สังขยา โบทอ	28,453	12,753	520	5,433	89	485	2,473	572	50,779
1404/02	ธนาธร เจพแอนด์สไมล์	39,693	1,324	563	1,323	102	559	2,304	736	46,603
1421/02	นุญเกียรติ มีม่วงเคออร์ ไอซ์ไคถ้ำ	8,205	5,838	195	2,359	37	268	520	212	17,634

รายงานผลการคำนวณต้นทุนการผลิตปริมาณการตามโครงการสร้างต้นทุนของฟิล์มพลาสติกประจำเดือนสิงหาคมถึงเดือนตุลาคม

ProductID	ProductName	DM1	DM2	DL	Indirect	FOH(Var)	FOH(Fixed)	Utility	SOH	Total
1424/02	มันน้ำ ไดโนสตรอบเบอร์	5,028	2,737	86	1,193	15	117	290	86	9,552
1425/02	การตูนกาแฟ	14,094	8,694	222	3,212	40	312	679	231	27,484
1433/02	เขอรี่ชานา ของแห้งดิน สตริชเตอร์	4,764	2,055	181	1,058	30	261	286	195	8,831
1434/02	DOTTO STRAN บริษัท บางกอก T.M.	8,999	4,033	365	2,425	66	295	1,739	420	18,342
1435/02	พยัคคี มันเบเกอร์ 28 CM.เจียวหน้าตา	5,691	2,618	107	1,288	21	145	293	115	10,278
1436/02	พยัคคี มันเบเกอร์ 28 CM.แดงหน้าตา	5,691	2,618	113	1,288	21	166	286	127	10,309
1437/02	จิงโจ้ ม้วน 2 ข. วินก็เคือก	8,205	3,775	195	2,359	37	268	520	212	15,571
1455/02	ผ้าชิ้น OK	19,586	10,112	424	4,314	73	394	2,016	465	37,384
1456/02	MGB ไข่เคือก (รุ่นใหม่)	25,938	11,626	462	4,552	81	411	2,177	523	45,771
1459/02	ก๊อตซ่า จักซอว์	10,852	2,075	338	4,325	60	289	1,377	368	19,684
1460/02	มงกุฎสังฆาใบเตย	25,938	11,626	477	4,552	83	428	2,270	532	45,907

รายงานผลการคำนวณต้นทุนการผลิตปริมาณการตามโครงการสร้างต้นทุนของฟาร์มปลาติกรประจำเดือนสิงหาคมถึงเดือนตุลาคม

ProductID	ProductName	DM1	DM2	DL	Indirect	FOH(Var)	FOH(Fixed)	Utility	SOH	Total
1462/02	รักไทย 1 Auto	47,632	907	611	1,441	110	630	2,460	803	54,593
1463/02	พวงมณี สอทอด 3 รส	15,285	6,851	435	3,519	77	370	2,070	493	29,100
1466/02	มงกุฎทอดทอดทอด	28,453	12,753	547	5,492	94	502	2,600	605	51,047
1467/02	MGB แป้งเบต	28,453	12,753	520	5,433	89	485	2,473	572	50,779
1468/02	มงกุฎน้ำมอส	28,453	12,753	520	5,433	89	485	2,473	572	50,779
1469/02	จิงโจ้ น้านทอดทอด 3 รส	28,453	13,090	417	5,756	79	583	1,155	451	49,985
1471/02	ศิรินโรต ม้วน Big Bar ถอดช่อง	8,999	1,721	195	3,719	37	268	520	212	15,671
1479/02	ซูปหอมมหาลาก	5,161	1,735	276	1,022	46	270	999	311	9,820
1482/02	ไอศกรีมร๊วี่ถั่วดำ	8,205	3,775	215	2,482	42	294	542	238	15,794
1483/02	เทพพิพ์ ม้วน 5 บาท ถั่ว เขียว	22,497	8,692	547	5,306	94	502	2,600	605	40,844
1484/02	พริชแกนค์	5,426	2,496	127	1,406	25	172	315	141	10,109

รายงานผลการคำนวณต้นทุนการผลิตปริมาณการผลิตตามโครงการตามต้นทุนของฟิล์มพลาสติกประจำเดือนสิงหาคมถึงเดือนตุลาคม

ProductID	ProductName	DM1	DM2	DL	Indirect	FOH(Var)	FOH(Fixed)	Utility	SOH	Total
1485/02	ไทยโทเวลฟู๊ด	13,896	6,393	262	3,455	50	364	723	283	25,426
1490/02	ธนทรัพย์ฟู๊ด	11,381	5,236	205	2,485	40	281	531	225	20,384
1491/02	พงษ์ศักดิ์ โรตารี	13,896	6,393	262	3,455	50	364	723	283	25,426
1492/02	บงกชไสมะพร้าว	19,454	8,719	354	3,420	61	319	1,686	392	34,406
1493/02	ม้วนผ้าเส้น Doukiss ของ	12,307	2,354	291	4,956	55	395	534	300	21,192
ผลรวม		1,908,870	677,598	36,540	344,234	6,728	41,470	129,374	41,697	3,186,511

รายงานสรุปต้นทุนประมาณการของผลิตภัณฑ์พีลล์พลาสติกประจำเดือนสิงหาคมถึงเดือนตุลาคม

ProductID	Product Name	TotalCost	BAD	%BAD	UnitCost
1230/02	ฉ รีร์วณ ม้วนไอศกรีมธาราทิพย์ถั่วเขียว	56,656.98	6,862.56	11.99	0.41
1235/02	ก๊อคซ่า เอพปีโซคC	49,397.38	1,475.12	3.42	0.53
1236/02	Max1	48,894.21	4,074.12	8.09	0.67
1246/02	จ้วนฮวด ม้วนแคร็กเกอร์กาแฟ	17,406.14	2,337.39	15.70	0.79
1247/02	กัจวัฒนา ม้วน 5 บาท ระกำ	35,624.78	5,996.98	19.90	0.68
1248/02	เทพทิพย์ ม้วน 5 บาท ถั่วเขียว	71,122.90	11,549.45	19.90	1.35
1249/02	ยูนิท้อป	20,217.70	5,262.82	28.22	0.25
1255/02	บุญเกียรติ ม้วนวอเตอร์ไอซ์โคล่า	29,085.80	996.21	3.92	0.66
1258/02	จัมโบ้เอ ม้วนโคโร้กลิ้นสละ	33,372.47	4,360.65	15.70	0.43
1259/02	จัมโบ้เอ ม้วนโคโร้กลิ้นส้ม	17,861.77	2,326.68	15.70	0.46
1260/02	ควีนไอศกรีม ม้วนฝาปิดถั่วดำคิมฉุนพล	15,424.15	2,056.76	15.70	0.35
1261/02	ควีนไอศกรีม เฮลลี่แพนด้าไลท์	17,930.04	2,464.60	15.70	0.41
1262/02	บุญเกียรติ ม้วนแซนวิสกลิ้นกะทิ	34,432.32	4,544.97	15.70	1.04
1263/02	แสงชัย ม้วนช็อคลาก 2B เขียว+แดง	25,964.53	3,145.24	11.99	0.45
1264/02	ศิริชนโชค ม้วน Big Bar ถั่ว	31,793.43	4,368.65	15.70	0.58
1265/02	เจริญดี ม้วนฟีนี่บอมรสถั่วดำ	17,099.83	2,071.77	11.99	0.45
1266/02	เจริญดี ม้วนฟีนี่บอมรสข้าวโพด	17,099.83	2,071.77	11.99	0.45
1267/02	เจริญดี ม้วนฟีนี่บอมรสส้ม	17,099.83	2,071.77	11.99	0.45
1268/02	เจริญดี ม้วนฟีนี่บอมรสโคล่า	17,099.83	2,071.77	11.99	0.45
1269/02	แฟนซี ม้วน 2B กลิ้นสับประค	36,013.12	4,975.80	15.70	0.55
1270/02	แฟนซี ม้วน 2B กลิ้นองุ่น	36,013.12	4,975.80	15.70	0.55
1271/02	แฟนซี ม้วน 2B รสช็อกโก้แล็ค	36,013.12	4,975.80	15.70	0.55
1272/02	โรงพิมพ์ ม้วนแซนวิสแนวตั้งวานิลลา	18,536.57	2,474.45	15.70	1.12
1273/02	โรงพิมพ์ ม้วนแซนวิสแนวตั้งกะทิ	34,738.71	4,594.84	15.70	1.05
1274/02	จัมโบ้เอ ม้วนนุกัสถั่วเขียว	20,616.70	2,493.14	11.99	0.45
1275/02	แฟนซี	36,330.75	6,147.41	19.90	0.86

รายงานสรุปต้นทุนประมาณการของผลิตภัณฑ์ฟิล์มพลาสติกประจำเดือนสิงหาคมถึงเดือนตุลาคม

ProductID	Product Name	TotalCost	BAD	%BAD	UnitCost
1276/02	พินน์พลัส 1 ม้วนออกได้ บริษัทธนธาร	31,895.56	5,344.65	16.19	0.88
1277/02	บงกช เบเกอร์รี่	58,697.01	9,850.82	19.90	1.24
1278/02	ก๊อตซ่า เอพพิโซคC	49,397.38	8,850.70	20.49	0.53
1279/02	DOTTO FANCY บริษัทบางกอก T.M.	73,024.04	12,202.15	19.90	0.87
1292/02	โรโลสติค ส้ม	36,276.59	5,303.46	16.29	0.55
1293/02	แสงชัย ไอซ์สติคส์บับเปรด	10,049.48	1,218.97	11.99	0.53
1294/02	ออคี่ สลละ	43,744.58	5,963.17	15.70	0.66
1295/02	นางฟ้า ทาร์ซานกะทิ	18,170.39	2,202.07	11.99	0.48
1296/02	แฟนซี 2 บาท โคล่า	26,286.71	3,184.63	11.99	0.46
1297/02	แฟนซี 2 บาท ส้ม	26,286.71	3,184.63	11.99	0.46
1298/02	แฟนซี 2 บาท สลละ	26,286.71	3,184.63	11.99	0.46
1299/02	พงษ์ศักดิ์ สีเขียว	28,472.99	3,885.10	15.70	0.65
1300/02	เฟรคตี้ ระวัง	28,779.38	3,934.97	15.70	0.65
1301/02	โกลด์เบรด เมื่อก	58,235.20	9,847.13	19.90	1.23
1302/02	เทพทิพย์ สตอ/บับเปรด	90,805.18	15,163.99	19.90	0.86
1309/02	จัมโบ้เอ ม้วนโคโรรี่ บับเปรด	17,588.52	326.03	2.24	0.46
1310/02	แฟร์ฟูดส์ ม้วนคอร์นคอร์นข้าวโพด	103,564.83	4,742.19	5.23	1.05
1311/02	แฟร์ฟูดส์ ม้วนไดโนซอร์สแคร็กเกอร์	30,123.56	768.74	3.14	0.55
1312/02	เปปเปอร์ ม้วนบิกทู บับเปรด + ระวัง	45,551.78	1,555.82	3.93	0.69
1317/02	อิมพีเรียล ม้วนไวโอลิต	51,346.65	2,208.47	5.23	1.04
1320/02	จิงโจ้ ม้วน 2 ฐ วินก็ ถั่วดำ	28,472.99	971.28	3.92	0.65
1324/02	MGB สังขยานิลลา	87,927.83	14,656.21	19.90	1.11
1325/02	โกลด์เบรด โรคมันเทศ	72,835.12	11,966.91	19.90	1.38
1326/02	เมล็ดแดง โมจังโก้ 1 บาท	42,037.74	8,735.03	20.49	0.80
1327/02	ธนธาร แม็กซ์ 1 Auto	74,680.70	12,530.36	16.19	0.93
1328/02	โรยัล ซอยล์	56,737.58	9,564.90	16.19	0.52

รายงานสรุปต้นทุนประมาณการของผลิตภัณฑ์ฟิล์มพลาสติกประจำเดือนสิงหาคมถึงเดือนตุลาคม

ProductID	Product Name	TotalCost	BAD	%BAD	UnitCost
1335/02	โรโลสติ๊ก ส้ม	36,276.59	5,303.46	16.29	0.55
1336/02	โรโลสติ๊ก ระกำ	41,937.39	5,703.05	15.70	0.64
1337/02	ม้วนน้ำ ไคโนส้ม	19,068.51	2,523.09	15.70	0.50
1338/02	โรโลสติ๊ก ถั่วดำ	38,127.99	5,285.88	15.70	0.58
1339/02	แพนด้าไลท์	18,264.55	2,528.33	15.70	0.41
1340/02	จัมโบ้ ส้ม	29,678.61	4,058.58	15.70	0.67
1341/02	ผ้าเยิน O.K.	17,058.93	2,354.85	15.70	0.78
1342/02	พวงหรีด ใบบน	16,154.70	2,224.76	15.70	1.47
1343/02	พวงหรีด ถั่วเขียว	16,154.70	2,224.76	15.70	1.47
1344/02	โรวี่โก้ สาธุ	53,086.92	7,313.61	15.70	0.54
1345/02	เปปเปอร์ ChocolatePop	38,127.99	5,285.88	15.70	0.58
1346/02	MGB ใส้ตับประรด (รุ่นใหม่)	60,108.98	10,151.66	19.90	1.27
1347/02	ขนธาร ทับ 3	31,895.56	5,344.65	16.19	0.88
1348/02	ขนธาร ทับ 1 Auto	29,770.99	4,981.90	16.19	0.82
1349/02	พินพลัส 1 Auto	21,754.58	3,482.64	16.19	1.00
1350/02	จัมโบ้ คอรั่น	71,396.44	11,713.02	19.90	1.36
1351/02	ฝาปิดเซลล์ ส้ม	63,364.35	10,140.91	19.90	0.67
1352/02	โกลดเบรค ถั่วแดง	58,235.20	9,847.13	19.90	1.23
1374/02	เฟรคตี้ ถั่วดำ	17,406.14	2,337.39	15.70	0.79
1375/02	เฟรคตี้ ถั่วเขียว	35,624.78	5,996.98	19.90	0.68
1376/02	จิมแพนซี่ สับประรด	36,276.59	5,303.46	16.29	0.55
1377/02	พวงหรีด สีเขียว	33,372.47	4,360.65	15.70	0.43
1378/02	พวงหรีด สีส้ม	17,861.77	2,326.68	15.70	0.46
1379/02	แซนดี้ ข้าวโพด	43,744.58	5,963.17	15.70	0.66
1380/02	ทีปโปป ชานม	31,793.43	4,368.65	15.70	0.58
1381/02	Big BlackJack	36,013.12	4,975.80	15.70	0.55

รายงานสรุปต้นทุนประมาณการของผลิตภัณฑ์ฟิล์มพลาสติกประจำเดือนสิงหาคมถึงเดือนตุลาคม

ProductID	Product Name	TotalCost	BAD	%BAD	UnitCost
1382/02	เทโรบัน สีเหลือง	34,432.32	4,544.97	15.70	1.04
1383/02	เทโรบัน ม่วง	36,013.12	4,975.80	15.70	0.55
1384/02	บับเบิล กะทิ	36,013.12	4,975.80	15.70	0.55
1385/02	บับเบิล ช็อค	53,086.92	7,313.61	15.70	0.54
1386/02	ม้วนน้ำ ไคโนโคล่า	19,068.51	2,523.09	15.70	0.50
1387/02	อพอลโล สังขยา	87,339.95	4,005.28	5.23	1.06
1388/02	อพอลโล เผือก	18,254.59	838.45	5.23	1.11
1389/02	แฟนซี ป๊อปจิว กะทิ	45,551.78	1,555.82	3.93	0.69
1390/02	ผ้าเช็ดเล็กเขียว	18,536.57	2,474.45	15.70	1.12
1391/02	แซนวิชแพนเค้กกะทิ	34,738.71	4,594.84	15.70	1.05
1392/02	คอร์นไอซ์ ข้าวโพด	28,472.99	3,885.10	15.70	0.65
1394/02	เมอร์รี่ สตรอว์ มะนาว	36,276.59	5,303.46	16.29	0.55
1395/02	ชาผงตรา 9 เหรียญ	49,397.38	1,475.12	3.42	0.53
1396/02	เสื้อ 11 ตัว การ์ตูน	20,217.70	5,262.82	28.22	0.25
1397/02	MGB ไส้เผือก (รุ่นเก่า)	77,940.85	4,373.83	6.63	1.23
1398/02	โกลด์เบรค สังขยา 7 บาท	58,235.20	9,847.13	19.90	1.23
1399/02	MGB สังขยาถั่วดำ	87,927.83	14,656.21	19.90	1.11
1400/02	สโนว์ 1 Auto	74,680.70	12,530.36	16.19	0.93
1403/02	โกลด์เบรค สังขยา ใบเตย	87,221.85	4,835.26	6.63	1.11
1404/02	ขนนาร เซพแอนด์สไมล์	48,894.21	4,074.12	8.09	0.67
1421/02	บุญเกียรติ ม้วนวอเตอร์ไอซ์โคล่า	34,432.32	4,544.97	15.70	1.04
1424/02	ม้วนน้ำ ไคโนสตรอเบอร์รี่	17,588.52	326.03	2.24	0.46
1425/02	การ์ตูนกาแฟ	51,346.65	2,208.47	5.23	1.04
1433/02	เชอร์รี่ซันนาท ซองแท่งคินสตริชเตอร์	18,503.52	4,066.82	24.02	0.14
1434/02	DOTTO STRAN บริษัทบางกอก T.M.	33,723.02	1,913.11	6.63	1.07
1435/02	พงษ์ศักดิ์ ม้วนเบเกอร์ 28 CM เขียว+น้ำตาล	18,254.59	838.45	5.23	1.11

รายงานสรุปต้นทุนประมาณการของผลิตภัณฑ์ฟิล์มพลาสติกประจำเดือนสิงหาคมถึงเดือนตุลาคม

ProductID	Product Name	TotalCost	BAD	%BAD	UnitCost
1436/02	พงษ์ศักดิ์ ม้วนเบเกอร์ 28 CM แดง+น้ำตาล	18,351.64	840.22	5.23	1.11
1437/02	จิงโจ้ ม้วน 2 ฐ วินกี้ ผีอก	28,472.99	971.28	3.92	0.65
1455/02	ผ้าเย็น OK	66,614.65	2,793.43	4.97	0.79
1456/02	MGB ใส้ผีก (รุ่นใหม่)	77,940.85	4,373.83	6.63	1.23
1459/02	ก๊อตซ่า จิกซอร์	33,711.51	1,213.90	4.10	0.64
1460/02	มงกุฎสังขยาใบเตย	78,334.75	4,388.36	6.63	1.24
1462/02	รักไทย 1 Auto	56,249.74	4,682.64	8.10	0.64
1463/02	พงษ์ศักดิ์ ฮอทดอก 3 รส	51,762.12	2,901.57	6.63	1.09
1466/02	มงกุฎฮอทดอกสตรอว์	87,927.83	3,664.06	4.98	0.84
1467/02	MGB แพ้ใบเตย	87,221.85	4,835.26	6.63	1.11
1468/02	มงกุฎหน้าเนยสด	87,221.85	4,835.26	6.63	1.11
1469/02	จิงโจ้ ม้วนทอสเตอร์ 3 ฐ	87,339.95	4,005.28	5.23	1.06
1471/02	ศิริชนโชค ม้วน Big Bar ลอดช่อง	27,174.80	950.33	3.92	0.62
1479/02	รูปหอมมหาลาก	20,217.70	5,262.82	28.22	0.25
1482/02	ไอซ์เบอร์รี่ถั่วดำ	29,085.80	996.21	3.92	0.66
1483/02	เทพทิพย์ ม้วน 5 บาท ถั่วเขียว	71,122.90	11,549.45	19.90	1.35
1484/02	ฟริชแลนด์	18,264.55	2,528.33	15.70	0.41
1485/02	ไทยโทเวลฟูจิ	45,551.78	1,555.82	3.93	0.69
1490/02	ธนทรัพย์ฟู๊ด	36,013.12	4,975.80	15.70	0.55
1491/02	พงษ์ศักดิ์ โรตารี	45,551.78	1,555.82	3.93	0.69
1492/02	บงกชใส้มะพร้าว	58,697.01	9,850.82	19.90	1.24
1493/02	ม้วนผ้าเย็น Doukiss ทอง	36,276.59	5,303.46	16.29	0.55



ภาคผนวก ซ.

รายงานต้นทุนการผลิตแบบเดิมในแต่ละส่วนผลิตภัณฑ์

ศูนย์วิทยทรัพยากร
จุฬาลงกรณ์มหาวิทยาลัย

รายงานผลการคำนวณต้นทุนการผลิตแบบเต็มของพลาสติกในเดือนพฤษภาคมถึงเดือนกรกฎาคม

Product ID	ProductName	ต้นทุน วัตถุดิบ	ต้นทุน สูญเสีย	ต้นทุนแรงงานและวัตถุดิบทางอ้อม	ต้นทุนรวม
0975/02	ถุงขาว 12 ม้วน	28,000.00	2,800.00	12,320.00	43,120.00
0976/02	กระดาษทราย ทัง 25-6	6,200.00	620.00	2,728.00	9,548.00
0977/02	ไทยวิคตอรี วินเนอร์ 3	6,500.00	650.00	2,860.00	10,010.00
0978/02	ถุงขาว NB ซิท 6	13,050.00	1,305.00	5,742.00	20,097.00
0979/02	กฤตยา ถุงขนมปัง พับข้าง ขาว-แดง	4,350.00	435.00	1,914.00	6,699.00
0980/02	ซิท 24	13,700.00	1,370.00	6,028.00	21,098.00
0981/02	ว็อดาร์	5,660.00	566.00	2,490.40	8,716.40
0982/02	กระดาษทราย รักไทย 6	19,500.00	1,950.00	8,580.00	30,030.00
0983/02	ซิท 24 Pro	7,200.00	720.00	3,168.00	11,088.00
1000/02	พินน์พลัส 6	18,650.00	1,865.00	8,206.00	28,721.00
1001/02	S.C.S	14,850.00	1,485.00	6,534.00	22,869.00
1002/02	ลิปพ์ 6	5,200.00	520.00	2,288.00	8,008.00
1003/02	ไทยวิคตอรี วินเนอร์ 1	17,000.00	1,700.00	7,480.00	26,180.00
1004/02	ไทยวิคตอรี ทอม 3	4,000.00	400.00	1,760.00	6,160.00
1005/02	ยูนิเวลล์	6,400.00	640.00	2,816.00	9,856.00
1006/02	กฤตยา ถุงขนมปัง พับข้าง ขาว-เขียว	5,500.00	550.00	2,420.00	8,470.00
1007/02	กฤตยา ถุงขนมปัง พับข้าง ขาว-แดง	3,900.00	390.00	1,716.00	6,006.00
1008/02	กระดาษทราย โอบเบตส์ 12A สีเขียว	5,400.00	540.00	2,376.00	8,316.00
1009/02	ร้านริน HD + PE ถุงหิ้วสี่ม้วน	6,400.00	640.00	2,816.00	9,856.00

รายงานผลการคำนวณต้นทุนการผลิตแบบเต็มของพลาสติกในเดือนพฤษภาคมถึงเดือนกรกฎาคม

Product ID	ProductName	ต้นทุน วัตถุดิบ	ต้นทุน สูญเสีย	ต้นทุนแรงงานและวัตถุดิบทางอ้อม	ต้นทุนรวม
1032/02	ยูนิเวอร์ล	6,400.00	640.00	2,816.00	9,856.00
1033/02	แฟนซี	8,100.00	810.00	3,564.00	12,474.00
1034/02	ยูนิเวอร์ล	8,700.00	870.00	3,828.00	13,398.00
1035/02	S.C.S	4,455.00	445.50	1,960.20	6,860.70
1036/02	โบโซ	3,250.00	325.00	1,430.00	5,005.00
1037/02	ซิท 12	7,900.00	790.00	3,476.00	12,166.00
1038/02	ตราเครื่องบิน	8,100.00	810.00	3,564.00	12,474.00
1039/02	เก็งไล่	11,600.00	1,160.00	5,104.00	17,864.00
1040/02	เจริญชัย ม้วนแขนวิศ ตราหมี สีส้ม	4,600.00	460.00	2,024.00	7,084.00
1041/02	พนมเปญ	12,000.00	1,200.00	5,280.00	18,480.00
1042/02	แสงก็แพงก็ทอยส์	16,000.00	1,600.00	7,040.00	24,640.00
1043/02	กระดาษธนธาร โฮมเบสท์ 12A สีฟ้า	5,600.00	560.00	2,464.00	8,624.00
1044/02	ไทยวิคตอรี ฤกษ์วิคตอรีพลัส 6	10,300.00	1,030.00	4,532.00	15,862.00
1045/02	กระดาษธนธาร มายด์ 6	11,250.00	1,125.00	4,950.00	17,325.00
1068/02	ร้านริน	2,440.00	244.00	1,073.60	3,757.60
1069/02	ไทโทเวลล์	3,450.00	345.00	1,518.00	5,313.00
1070/02	S.C.S	3,800.00	380.00	1,672.00	5,852.00
1071/02	พนมเปญ	24,700.00	2,470.00	10,868.00	38,038.00
1072/02	ลิปพ์ 24	6,500.00	650.00	2,860.00	10,010.00

รายงานผลการคำนวณต้นทุนการผลิตแบบเต็มของพลาสติกในเดือนพฤษภาคมถึงเดือนกรกฎาคม

Product ID	ProductName	ต้นทุนวัตถุดิบ	ต้นทุนสูญเสีย	ต้นทุนแรงงานและวัตถุดิบทางอ้อม	ต้นทุนรวม
1073/02	กระดาษขนธาร ทซ์พีรีเมียม 6	7,500.00	750.00	3,300.00	11,550.00
1074/02	ซีท 6	10,800.00	1,080.00	4,752.00	16,632.00
1075/02	S.C.S	4,750.00	475.00	2,090.00	7,315.00
1076/02	จิตตานิช	6,250.00	625.00	2,750.00	9,625.00
1077/02	พนมเปญ ของพลาสติก 18 รัตถ์เวีย	15,400.00	1,540.00	6,776.00	23,716.00
1078/02	ไทยวิกตอรี วาซาบี ซูชิ 4 ม้วน	5,500.00	550.00	2,420.00	8,470.00
1079/02	พินน์พลัส 6	11,000.00	1,100.00	4,840.00	16,940.00
1080/02	ล็กกี้เทรคคิง	8,700.00	870.00	3,828.00	13,398.00
1111/02	กระดาษขนธาร Pinn 4	2,200.00	220.00	968.00	3,388.00
1112/02	ร้านริน HD + PE ถุงหูหิ้วสีน้ำตาล	6,400.00	640.00	2,816.00	9,856.00
1113/02	ไทโทเวลล์	3,400.00	340.00	1,496.00	5,236.00
1114/02	เปป็นคร	5,650.00	565.00	2,486.00	8,701.00
1115/02	โสมเบสติก 24 สีฟ้า	7,450.00	745.00	3,278.00	11,473.00
1116/02	กระดาษขนธาร Touch 8	5,600.00	560.00	2,464.00	8,624.00
1117/02	แสงชัย	2,950.00	295.00	1,298.00	4,543.00
1118/02	ยูนิเวลล์	5,400.00	540.00	2,376.00	8,316.00
1119/02	ยูนิเวลล์	4,050.00	405.00	1,782.00	6,237.00
1120/02	ยูนิเวลล์	6,500.00	650.00	2,860.00	10,010.00
1121/02	ยูนิเวลล์	5,400.00	540.00	2,376.00	8,316.00

รายงานผลการคำนวณต้นทุนการผลิตแบบเต็มของพลาสติกในเดือนพฤษภาคมถึงเดือนกรกฎาคม

Product ID	ProductName	ต้นทุน วัตถุดิบ	ต้นทุน สูญเสีย	ต้นทุนแรง งานและวัตถุดิบ ทางอ้อม	ต้นทุนรวม
1122/02	จิตตานิช	3,700.00	370.00	1,628.00	5,698.00
1123/02	สยามไอศกรีม ของพลาสติก 18 ซา	3,700.00	370.00	1,628.00	5,698.00
1124/02	ธนธาร PE ใส	3,500.00	350.00	1,540.00	5,390.00
1125/02	กระดาษธนธาร ลิพท์24	7,350.00	735.00	3,234.00	11,319.00
1152/02	ล็กกี้ทรคดิ่ง	11,800.00	1,180.00	5,192.00	18,172.00
1153/02	ยูนิเวลล์	6,500.00	650.00	2,860.00	10,010.00
1154/02	กีต้าร์	7,350.00	735.00	3,234.00	11,319.00
1155/02	แฟนซี	4,900.00	490.00	2,156.00	7,546.00
1156/02	แพนค้า อูบล	3,200.00	320.00	1,408.00	4,928.00
1157/02	กระดาษธนธาร รักไทย 24	8,600.00	860.00	3,784.00	13,244.00
1158/02	กระดาษธนธาร Pinn Plus 6	18,400.00	1,840.00	8,096.00	28,336.00
1159/02	โรงพิมพ์	4,050.00	405.00	1,782.00	6,237.00
1160/02	ยูนิเวลล์	6,750.00	675.00	2,970.00	10,395.00
1161/02	ธนธาร PE ใส	2,200.00	220.00	968.00	3,388.00
1162/02	จ้วนฮวด	3,700.00	370.00	1,628.00	5,698.00
1163/02	จิตตานิช HD + PE พับข้าง 2"	3,700.00	370.00	1,628.00	5,698.00
1164/02	กระดาษธนธารทัช 25-6	6,500.00	650.00	2,860.00	10,010.00
1165/02	กระดาษสารทรีน	4,000.00	400.00	1,760.00	6,160.00
1166/02	พินน์พลัส 24	8,550.00	855.00	3,762.00	13,167.00

รายงานผลการคำนวณต้นทุนการผลิตแบบเต็มของพลาสติกในเดือนพฤษภาคมถึงเดือนกรกฎาคม

Product ID	ProductName	ต้นทุน วัตถุดิบ	ต้นทุน สูญเสีย	ต้นทุนแรงงานและวัตถุดิบทางอ้อม	ต้นทุนรวม
1167/02	กีด้า	6,750.00	675.00	2,970.00	10,395.00
1198/02	กระดาษธนธาร Pinn 4	2,200.00	220.00	968.00	3,388.00
1199/02	กระดาษธนธาร	7,350.00	735.00	3,234.00	11,319.00
1200/02	ไทยวิกเตอร์ ทอม 6	4,200.00	420.00	1,848.00	6,468.00
1201/02	ถุงขาว 12 ม้วน	28,000.00	2,800.00	12,320.00	43,120.00
1202/02	แก๊งไต้	8,000.00	800.00	3,520.00	12,320.00
1203/02	ลิปพ์ 6	10,600.00	1,060.00	4,664.00	16,324.00
1204/02	โบโซ่	4,900.00	490.00	2,156.00	7,546.00
1205/02	ยูนิเวลล์	8,100.00	810.00	3,564.00	12,474.00
1206/02	พินน์พลัส 6	23,000.00	2,300.00	10,120.00	35,420.00
1207/02	S.C.S	5,400.00	540.00	2,376.00	8,316.00
ผลรวม		702,455.00	70,245.50	309,080.20	1,081,780.70

ศูนย์วิทยทรัพยากร
จุฬาลงกรณ์มหาวิทยาลัย

รายงานผลคำนวณต้นทุนการผลิตแบบเต็มของกระดาษฟอยล์ในเดือนพฤษภาคมถึงเดือนกรกฎาคม

Product ID	ProductName	ต้นทุนวัตถุดิบ	ต้นทุนสูญเสีย	ต้นทุนแรงงานและวัตถุดิบทางอ้อม	ต้นทุนรวม
0988/02	โคนฟอยล์ใหญ่ วนิลา	18,360.00	1,836.00	8,078.40	28,274.40
0989/02	โคนฟอยล์ใหญ่ กะทิ	39,000.00	3,900.00	17,160.00	60,060.00
0990/02	โคนฟอยล์ใหญ่ ช็อคช	39,000.00	3,900.00	17,160.00	60,060.00
1012/02	โคนฟอยล์เล็กโบโร มะพร้าว	18,000.00	1,800.00	7,920.00	27,720.00
1013/02	โคนฟอยล์เล็กเรนโบว์ สตรอช	18,600.00	1,860.00	8,184.00	28,644.00
1018/02	ยูไนเต็ด โคนฟอยล์CHOC CHIP RASIN	25,000.00	2,500.00	11,000.00	38,500.00
1019/02	โคนฟอยล์เล็กโบโร วนิลา	58,500.00	5,850.00	25,740.00	90,090.00
1028/02	โคนฟอยล์ใหญ่ดับเบิลโคน สตรอช	17,800.00	1,780.00	7,832.00	27,412.00
1029/02	ธราทิพย์ โคนฟอยล์กลาง มะพร้าว	50,000.00	5,000.00	22,000.00	77,000.00
1030/02	โคนฟอยล์เล็กทรานก	58,500.00	5,850.00	25,740.00	90,090.00
1031/02	ยูไนเต็ด โคนฟอยล์Chocolate	37,000.00	3,700.00	16,280.00	56,980.00
1050/02	ยูไนเต็ด โคนฟอยล์ใหญ่Mag CHOC CHIP RASIN	4,750.00	475.00	2,090.00	7,315.00
1051/02	ยูไนเต็ด โคนฟอยล์Supermo Cookie Cromble	38,800.00	3,880.00	17,072.00	59,752.00
1062/02	ยูไนเต็ด โคนฟอยล์ใหญ่ ช็อคช	62,400.00	6,240.00	27,456.00	96,096.00
1063/02	ธนทรัพย์ฟู๊ด โคนฟอยล์เล็ก กองเกิล Chocolate	58,000.00	5,800.00	25,520.00	89,320.00
1064/02	โคนฟอยล์ใหญ่เรนโบว์	23,000.00	2,300.00	10,120.00	35,420.00
1065/02	โรงพิมพ์ โคนฟอยล์ใหญ่(ช็อคโกแลต)แฟนมิลี	23,000.00	2,300.00	10,120.00	35,420.00
1081/02	พริชแลนค์โปรดักส์ โคนฟอยล์ใหญ่ อินเดียนาโคน ช็อคช	36,500.00	3,650.00	16,060.00	56,210.00
1082/02	โคนฟอยล์เล็กโบโร สตรอช	38,000.00	3,800.00	16,720.00	58,520.00

รายงานผลคำนวณต้นทุนการผลิตแบบเต็มของกระดาษฟอลซ์ในเดือนพฤษภาคมถึงเดือนกรกฎาคม

Product ID	ProductName	ต้นทุน วัตถุดิบ	ต้นทุน สูญเสีย	ต้นทุนแรง งานและวัตถุดิบ ทางอ้อม	ต้นทุนรวม
1093/02	บุญเกียรติ โคนฟอลซ์ใหญ่ สโนว์ โคน ช็อคโกแลต	17,750.00	1,775.00	7,810.00	27,335.00
1094/02	ชราทิพย์ โคนฟอลซ์ใหญ่ มะพร้าว	25,000.00	2,500.00	11,000.00	38,500.00
1097/02	จิงโจ้ ขอนแก่น โคนฟอลซ์กลาง 4 บาท มะพร้าว	18,600.00	1,860.00	8,184.00	28,644.00
1098/02	จิตตานิข โคนฟอลซ์ใหญ่(กาแฟ) การ์ตูน	18,600.00	1,860.00	8,184.00	28,644.00
1099/02	ยูไนเต็ด โคนฟอลซ์ Vanilla cone ML (Margin)	46,000.00	4,600.00	20,240.00	70,840.00
1100/02	ธนทรัพย์ฟู๊ด โคนฟอลซ์เล็ก กองเกิล วานิลลา	58,000.00	5,800.00	25,520.00	89,320.00
1101/02	จิตตานิข โคนฟอลซ์ใหญ่(ช็อคโกแลต) การ์ตูน	18,600.00	1,860.00	8,184.00	28,644.00
1102/02	พีรชแลนด์โปรดักส์ โคนฟอลซ์ใหญ่ อินเดียนำเข้าโคน วานิลลา	53,000.00	5,300.00	23,320.00	81,620.00
1140/02	แฟนซี โคนฟอลซ์ใหญ่	79,800.00	7,980.00	35,112.00	122,892.00
1141/02	แฟมมีลี โคนฟอลซ์ใหญ่ สตรอว์	64,400.00	6,440.00	28,336.00	99,176.00
1142/02	บุญเกียรติ โคนฟอลซ์ เล็ก จูเนียร์	70,000.00	7,000.00	30,800.00	107,800.00
1143/02	บุญเกียรติ โคนฟอลซ์ เล็ก จูเนียร์	56,000.00	5,600.00	24,640.00	86,240.00
1148/02	เนสท์เล่ โคนฟอลซ์กลางคิมมี	56,000.00	5,600.00	24,640.00	86,240.00
1149/02	โคนฟอลซ์ใหญ่แองเกิล ช็อคฯ	21,600.00	2,160.00	9,504.00	33,264.00
1150/02	โคนฟอลซ์ใหญ่ซูเปอร์โคน	24,000.00	2,400.00	10,560.00	36,960.00
1151/02	แฟมมีลี โคนฟอลซ์ใหญ่ กะทิ	18,000.00	1,800.00	7,920.00	27,720.00
1168/02	โคนฟอลซ์ใหญ่ดับเบิลโคน กะทิ	18,250.00	1,825.00	8,030.00	28,105.00
1169/02	พีรชแลนด์โปรดักส์ โคนฟอลซ์ใหญ่ อินเดียนำเข้าโคน มะพร้าว	18,250.00	1,825.00	8,030.00	28,105.00
1170/02	วินเทอร์โคนฟอลซ์ใหญ่วานิลลา	84,400.00	8,440.00	37,136.00	129,976.00

รายงานผลคำนวณต้นทุนการผลิตแบบเดิมของฟิล์มพลาสติกในเดือนพฤษภาคมถึงเดือนกรกฎาคม

Product ID	ProductName	ต้นทุนวัตถุดิบ	ต้นทุนสูญเสีย	ต้นทุนแรงงานและวัตถุดิบทางอ้อม	ต้นทุนรวม
0984/02	ม้วนไวเปอร์ ส้ม	18,160.00	1,816.00	7,990.40	27,966.40
0985/02	ม้วนไวเปอร์ ชา	12,400.00	1,240.00	5,456.00	19,096.00
0986/02	ม้วนไวเปอร์ มะนาว	18,160.00	1,816.00	7,990.40	27,966.40
0987/02	ม้วนวินท์ 2 ข เพื่อก	28,460.00	2,846.00	12,522.40	43,828.40
0991/02	ม้วนแซนวิช มะพร้าว	11,265.00	1,126.50	4,956.60	17,348.10
0992/02	ม้วนทอสเตอร์	18,150.00	1,815.00	7,986.00	27,951.00
0993/02	ม้วนเม็กน่า ช็อค + กะทิ	19,250.00	1,925.00	8,470.00	29,645.00
0994/02	ม้วนเฟรคตี้ มะนาว	22,900.00	2,290.00	10,076.00	35,266.00
0995/02	ม้วนเฟรคตี้ กาแฟ	22,900.00	2,290.00	10,076.00	35,266.00
0996/02	ม้วนเฟรคตี้ ถั่วเขียว	22,900.00	2,290.00	10,076.00	35,266.00
0997/02	ม้วนเฟรคตี้ องุ่น	22,900.00	2,290.00	10,076.00	35,266.00
0998/02	ม้วนเฟรคตี้ ชา	22,900.00	2,290.00	10,076.00	35,266.00
0999/02	ม้วนเฟรคตี้ สับปะรด	22,900.00	2,290.00	10,076.00	35,266.00
1010/02	ม้วนคอร์นคิคข้าวโพด	6,400.00	640.00	2,816.00	9,856.00
1011/02	ม้วนฟรุ๊ตสตอรี่	4,100.00	410.00	1,804.00	6,314.00
1014/02	ม้วนแวนได้ ไบเคซ	4,500.00	450.00	1,980.00	6,930.00
1015/02	ม้วนแวนได้ กะทิ	4,500.00	450.00	1,980.00	6,930.00
1016/02	ม้วนแวนได้ วนิลา	4,500.00	450.00	1,980.00	6,930.00
1017/02	ม้วนไวเปอร์ ระกำ	4,500.00	450.00	1,980.00	6,930.00
1020/02	ม้วนไวเปอร์ กาแฟ	4,500.00	450.00	1,980.00	6,930.00
1021/02	เสื่อ 11 คิว การ์ตูน	9,150.00	915.00	4,026.00	14,091.00

รายงานผลคำนวณต้นทุนการผลิตแบบเต็มของฟิล์มพลาสติกในเดือนพฤษภาคมถึงเดือนกรกฎาคม

Product ID	ProductName	ต้นทุน วัตถุดิบ	ต้นทุน สูญเสีย	ต้นทุนแรง งานและวัสดุ ดิบทางอ้อม	ต้นทุนรวม
1022/02	เทโรบัน ม่วง	20,600.00	2,060.00	9,064.00	31,724.00
1023/02	ม้วนไอศกรีม 3 รส	20,600.00	2,060.00	9,064.00	31,724.00
1024/02	ม้วนคอร์นคืดข้าวโพด	21,000.00	2,100.00	9,240.00	32,340.00
1025/02	โรลสตีก ระวัง	22,500.00	2,250.00	9,900.00	34,650.00
1026/02	บุญยเกียรติ ม้วนแซนวิสกลิ้งกะทิ	21,000.00	2,100.00	9,240.00	32,340.00
1027/02	โกลด์เบรด โรดมันเทศ	39,000.00	3,900.00	17,160.00	60,060.00
1046/02	ชุนีท็อป	5,200.00	520.00	2,288.00	8,008.00
1047/02	เฟรคกี้ ถั่วดำ	7,500.00	750.00	3,300.00	11,550.00
1048/02	โรงพิมพ์ม้วนแซนวิสแนวตั้งกะทิ	8,200.00	820.00	3,608.00	12,628.00
1049/02	จิงโจ้ ม้วน 2 ฐ วินก็ ถั่วดำ	8,200.00	820.00	3,608.00	12,628.00
1052/02	จิงโจ้ ม้วน 2 ฐ วินก็ เคียว	8,200.00	820.00	3,608.00	12,628.00
1053/02	เจริญดี ม้วนพินี่บอมรสโกล่า	11,260.00	1,126.00	4,954.40	17,340.40
1054/02	MGB สังขยาถั่วดำ	28,450.00	2,845.00	12,518.00	43,813.00
1055/02	พงษ์ศักดิ์ ถั่วเขียว	12,000.00	1,200.00	5,280.00	18,480.00
1056/02	พงษ์ศักดิ์ สีเขียว	8,200.00	820.00	3,608.00	12,628.00
1057/02	โรวโก้ ตากู	32,350.00	3,235.00	14,234.00	49,819.00
1058/02	โรลสตีก ส้ม	32,350.00	3,235.00	14,234.00	49,819.00
1059/02	โกลด์เบรด ถั่วแดง	32,350.00	3,235.00	14,234.00	49,819.00
1060/02	บุญยเกียรติ ม้วนวอเคอร์ไอซ์โกล่า	14,850.00	1,485.00	6,534.00	22,869.00
1061/02	ชนธาร แม็กซ์ 1 Auto	51,600.00	5,160.00	22,704.00	79,464.00
1066/02	จัมโบ้เอ ม้วนโคโรกิ้งลิ้นสละ	22,900.00	2,290.00	10,076.00	35,266.00

รายงานผลคำนวณต้นทุนการผลิตแบบเต็มของฟิล์มพลาสติกในเดือนพฤษภาคมถึงเดือนกรกฎาคม

Product ID	ProductName	ต้นทุน วัตถุดิบ	ต้นทุน สูญเสีย	ต้นทุนแรงงานและวัตถุดิบทางอ้อม	ต้นทุนรวม
1067/02	เมล็ดแดงโมจิงโก้ 1 บาท	28,750.00	2,875.00	12,650.00	44,275.00
1083/02	อพอลโล เฟือก	10,500.00	1,050.00	4,620.00	16,170.00
1084/02	สโนว์ 1 Auto	51,550.00	5,155.00	22,682.00	79,387.00
1085/02	บับเบิล กะทิ	20,550.00	2,055.00	9,042.00	31,647.00
1086/02	จัมโบ้ ส้ม	15,800.00	1,580.00	6,952.00	24,332.00
1087/02	อิมพีเรียล ม้วนไวโอลิต	36,000.00	3,600.00	15,840.00	55,440.00
1088/02	ฝาปิดเซลล์ ส้ม	39,300.00	3,930.00	17,292.00	60,522.00
1089/02	ศิริชนโชค ม้วน Big Bar ลอดช่อง	19,250.00	1,925.00	8,470.00	29,645.00
1090/02	โกลด์เบรค เฟือก	32,350.00	3,235.00	14,234.00	49,819.00
1091/02	ออกัส สลัด	23,700.00	2,370.00	10,428.00	36,498.00
1092/02	กิจวิวัฒนา ม้วน 5 บาท ระบุ	19,250.00	1,925.00	8,470.00	29,645.00
1095/02	พงษ์ศักดิ์ สีส้ม	12,000.00	1,200.00	5,280.00	18,480.00
1096/02	บับเบิล ซ็อค	30,850.00	3,085.00	13,574.00	47,509.00
1103/02	ควีนไอศกรีม เยลลี่แพนด้าไลท์	9,700.00	970.00	4,268.00	14,938.00
1104/02	ควีนไอศกรีม ม้วนฝาปิดด้วยน้ำดื่มบรรจุ พล	9,700.00	970.00	4,268.00	14,938.00
1105/02	นางฟ้า ทาร์ซานกะทิ	12,100.00	1,210.00	5,324.00	18,634.00
1106/02	เทพทิพย์ ม้วน 5 บาท ถั่วเขียว	39,850.00	3,985.00	17,534.00	61,369.00
1107/02	ธนธาร ทิช 1 Auto	19,850.00	1,985.00	8,734.00	30,569.00
1108/02	พินน์พลัส 1 ม้วนออกโต้ บริษัทธนธาร	19,850.00	1,985.00	8,734.00	30,569.00
1109/02	MGB ไข่เฟือก (รุ่นเก่า)	45,950.00	4,595.00	20,218.00	70,763.00
1110/02	โรยัล ซอยล์	38,200.00	3,820.00	16,808.00	58,828.00

รายงานผลคำนวณต้นทุนการผลิตแบบเดิมของฟิล์มพลาสติกในเดือนพฤษภาคมถึงเดือนกรกฎาคม

Product ID	ProductName	ต้นทุนวัตถุดิบ	ต้นทุนสูญเสีย	ต้นทุนแรงงานและวัตถุดิบทางอ้อม	ต้นทุนรวม
1126/02	โรลสตีก ส้ม	25,550.00	2,555.00	11,242.00	39,347.00
1127/02	เปปเปอร์ ChocolatePop	22,000.00	2,200.00	9,680.00	33,880.00
1128/02	แซงซ์ ไอซ์สตีกสับประค	6,050.00	605.00	2,662.00	9,317.00
1129/02	ม้วนน้ำ ไคโนโคล่า	12,100.00	1,210.00	5,324.00	18,634.00
1130/02	จัมโบ้ คอรั่น	37,500.00	3,750.00	16,500.00	57,750.00
1131/02	ก๊อตซ่า เอพพิไซดC	33,700.00	3,370.00	14,828.00	51,898.00
1132/02	โกลดเบรด สังขยา ไบเคย	50,400.00	5,040.00	22,176.00	77,616.00
1133/02	MGB ใส้สับประค (รุ่นใหม่)	34,450.00	3,445.00	15,158.00	53,053.00
1134/02	โกลดเบรด สังขยา 7 บาท	32,350.00	3,235.00	14,234.00	49,819.00
1135/02	Max1	40,000.00	4,000.00	17,600.00	61,600.00
1136/02	แฟนซี ม้วน 2B รสช็อกโก้แล็ค	20,750.00	2,075.00	9,130.00	31,955.00
1137/02	ก๊อตซ่า เอพพิไซดC	33,700.00	3,370.00	14,828.00	51,898.00
1138/02	ม้วนน้ำ ไคโนส้ม	12,100.00	1,210.00	5,324.00	18,634.00
1139/02	แฟร์ฟูลส์ ม้วนคอรั่นคอรั่นข้าวโพด	61,700.00	6,170.00	27,148.00	95,018.00
1144/02	โรลสตีก ถั่วดำ	22,300.00	2,230.00	9,812.00	34,342.00
1145/02	จัมโบ้เอ ม้วนโคโร้กลิ้นส้ม	12,600.00	1,260.00	5,544.00	19,404.00
1146/02	แฟร์ฟูลส์ ม้วนโคโร้ทเคร็กเกอร์	21,500.00	2,150.00	9,460.00	33,110.00
1147/02	ณ ริววัล ม้วนไอศกรีมธาราทิพย์ถั่วเขียว	39,000.00	3,900.00	17,160.00	60,060.00
1172/02	ศิริชนโชค ม้วน Big Bar ถั่ว	17,350.00	1,735.00	7,634.00	26,719.00
1173/02	เจริญดี ม้วนพีนี่บอมรสข้าวโพด	11,260.00	1,126.00	4,954.40	17,340.40
1174/02	เจริญดี ม้วนพีนี่บอมรสส้ม	11,260.00	1,126.00	4,954.40	17,340.40

รายงานผลคำนวณต้นทุนการผลิตแบบเต็มของฟิล์มพลาสติกในเดือนพฤษภาคมถึงเดือนกรกฎาคม

Product ID	ProductName	ต้นทุน วัตถุดิบ	ต้นทุน สูญเสีย	ต้นทุนแรงงานและวัตถุดิบทางอ้อม	ต้นทุนรวม
1175/02	แฟนซี 2 บาท อุ่น	20,750.00	2,075.00	9,130.00	31,955.00
1178/02	จัมโบ้เอ ม้วนนุกส์ถั่วเขียว	13,200.00	1,320.00	5,808.00	20,328.00
1179/02	แฟนซี	20,000.00	2,000.00	8,800.00	30,800.00
1180/02	บงกช เบเกอรี่	36,200.00	3,620.00	15,928.00	55,748.00
1181/02	DOTTO FANCY บริษัทบางกอก T.M.	44,000.00	4,400.00	19,360.00	67,760.00
1182/02	แฟนซี 2 บาท ส้ม	18,200.00	1,820.00	8,008.00	28,028.00
1183/02	แฟนซี 2 บาท สับประรด	18,200.00	1,820.00	8,008.00	28,028.00
1190/02	เฟรคกี้ ระวัง	15,000.00	1,500.00	6,600.00	23,100.00
1191/02	เทพทิพย์ สดอ/สับประรด	55,000.00	5,500.00	24,200.00	84,700.00
1192/02	จัมโบ้เอ ม้วนโลว์ สับประรด	12,600.00	1,260.00	5,544.00	19,404.00
1193/02	เปปเปอร์ ม้วนบิกทู สับประรด + ระวัง	25,400.00	2,540.00	11,176.00	39,116.00
1194/02	แพนด้าไลท์	10,250.00	1,025.00	4,510.00	15,785.00
1195/02	ธนธาร ทิช 3	19,850.00	1,985.00	8,734.00	30,569.00
1196/02	พินพลัส 1 Auto	12,000.00	1,200.00	5,280.00	18,480.00
1197/02	แซนดี้ ข้าวโพด	24,000.00	2,400.00	10,560.00	36,960.00
1208/02	ทีปโปป ขานม	17,500.00	1,750.00	7,700.00	26,950.00
1209/02	อพอลโล สังขยา	53,000.00	5,300.00	23,320.00	81,620.00
1210/02	แฟนซี ป๊อปจิว กะทิ	25,500.00	2,550.00	11,220.00	39,270.00
1211/02	ผ้าเย็นเล็กเขียว	10,800.00	1,080.00	4,752.00	16,632.00
1212/02	แซนวิชแพนด้ากะทิ	21,600.00	2,160.00	9,504.00	33,264.00
1213/02	เมอร์รี่ สดรอฯ มะนาว	26,000.00	2,600.00	11,440.00	40,040.00

รายงานผลคำนวณต้นทุนการผลิตแบบเต็มของฟิล์มพลาสติกในเดือนพฤษภาคมถึงเดือนกรกฎาคม

Product ID	ProductName	ต้นทุน วัตถุดิบ	ต้นทุน สูญเสีย	ต้นทุนแรง งานและวัตถุดิบ ทางอ้อม	ต้นทุนรวม
1214/02	ยาผงตรา 9 เทริชฌู	36,000.00	3,600.00	15,840.00	55,440.00
1215/02	ธนธาร เซฟแอนด์สไมล์	39,700.00	3,970.00	17,468.00	61,138.00
1216/02	ม้วนน้ำ ไคโนสตรอบอรี่	12,600.00	1,260.00	5,544.00	19,404.00
1217/02	การ์ตูนกาแฟ	37,500.00	3,750.00	16,500.00	57,750.00
1218/02	เชอร์รี่ซันท ซองแท่งคินสตริชเตอร์	12,800.00	1,280.00	5,632.00	19,712.00
1219/02	DOTTO STRAN บริษัทบางกอก T.M.	16,600.00	1,660.00	7,304.00	25,564.00
1220/02	พงษ์ศักดิ์ ม้วนเบเกอร์ เขียว+น้ำตาล	10,550.00	1,055.00	4,642.00	16,247.00
1221/02	พงษ์ศักดิ์ ม้วนเบเกอร์ 28 CM แดง+น้ำตาล	10,550.00	1,055.00	4,642.00	16,247.00
1222/02	จิงโจ้ ม้วนทอสเตอร์	52,800.00	5,280.00	23,232.00	81,312.00
1223/02	ฟ้าฮีน OK	36,000.00	3,600.00	15,840.00	55,440.00
1224/02	มงกุฎหน้ามอส	52,800.00	5,280.00	23,232.00	81,312.00
1225/02	MGB ใส้เปลือก (รุ่นใหม่)	48,400.00	4,840.00	21,296.00	74,536.00
1226/02	MGB แพปเคซ	52,800.00	5,280.00	23,232.00	81,312.00
1227/02	ก๊อตซ่า จิ๊กซอว์	12,600.00	1,260.00	5,544.00	19,404.00
1228/02	รักไทย 1 Auto	47,650.00	4,765.00	20,966.00	73,381.00
	ผลรวม	2,804,775.0	280,477.50	1,234,101.00	4,319,353.50



ภาคผนวก ฅ

คู่มือการใช้โปรแกรมการคำนวณ

ศูนย์วิทยทรัพยากร
จุฬาลงกรณ์มหาวิทยาลัย

	Calculate Process Cost	REPORT	Data Base Cost	Allocate
หน้าจอโปรแกรม งาน งาน งาน งาน งาน งาน งาน งาน งาน งาน งาน งาน งาน	Add New CostINK	สรุปCostINK	ราคาPaPer_Film	จำนวนชั่วโมงแรงงาน
		สรุปCostAllProcess	ราคาเม็ดพลาสติก	ค่าใช้จ่ายโรงงาน
		สรุปCostFoil	ราคาหมึกพิมพ์	ค่าใช้จ่ายโรงงานเฉพาะพิมพ์
		สรุปCostImport	ราคาน้ำมันและวัสดุทางอ้อม	ค่าใช้จ่ายโรงงานImport
	Add New ActualPlastic	TAccountActPlastic	ค่าแรงงาน	ค่าใช้จ่ายประกันสังคม
	Add New ActualFoil_Film	TAccountActFoil_Film	อัตราส่วนของเสีย	ค่าใช้จ่ายวัสดุสิ้นเปลือง
		สรุปActualPlastic	Standard Time...Plastic	ค่าใช้จ่ายสนับสนุนโรงงาน
		สรุปActualFoil_Film	Standard Time...Foil_Film	ค่าใช้จ่ายสนับสนุนบริษัท
		สรุปActualPlastic	SalePricePlastic	อัตราต้นทุน (Process Rate)
		สรุปActualFoil_Film	SalePriceFoil_Film	
	จบการทำงาน ที่ Formนี้	สรุปต้นทุนPlastic		
	จบการทำงาน ACCESS 2000	สรุปต้นทุนFoil_Film		
		อัตราต้นทุน		
		REPORT...		

หน้าจอที่ 1: หน้าจอแสดงรายการหลัก (Main Menu)

ขั้นตอนที่ 2 การจัดสรรค่าใช้จ่ายจากข้อมูลทางบัญชีเข้าสู่กระบวนการ

(1) การนำข้อมูลค่าใช้จ่ายที่เกิดขึ้นมาจัดสรรค่าใช้จ่ายตามโครงสร้าง

จำนวนชั่วโมงแรงงาน	ให้ User คลิกที่ปุ่ม จำนวนชั่วโมงแรงงาน ในส่วน Allocate เพื่อทำการกรอกข้อมูลชั่วโมงแรงงานทางตรงที่เกิดขึ้นแยกตามแผนการผลิตที่ได้จากฐานข้อมูลการผลิต
ค่าใช้จ่ายโรงงาน	ให้ User คลิกที่ปุ่ม ค่าใช้จ่ายโรงงาน ในส่วน Allocate เพื่อทำการกรอกค่าใช้จ่ายที่เกิดขึ้นตามบัญชีไม่ได้แยกตามแผน ที่ได้จากฐานข้อมูลทางบัญชี
ค่าใช้จ่ายโรงงานเฉพาะพิมพ์	ให้ User คลิกที่ปุ่ม ค่าใช้จ่ายโรงงานเฉพาะพิมพ์ ในส่วน Allocate เพื่อทำการกรอกค่าใช้จ่ายที่เกิดขึ้นเฉพาะในส่วนของกระบวนการพิมพ์เท่านั้น ที่ได้จากฐานข้อมูลทางบัญชี
ค่าใช้จ่ายโรงงานImport	ให้ User คลิกที่ปุ่ม ค่าใช้จ่ายโรงงาน Import ในส่วน Allocate เพื่อทำการกรอกค่าใช้จ่ายที่เกิดขึ้นเฉพาะในส่วนของวัสดุที่ใช้ในการผลิตที่มีการสั่งจากต่างประเทศ ที่ได้จากฐานข้อมูลการบัญชี

ค่าใช้จ่ายประกันสังคม

ให้ User คลิกที่ปุ่ม **ค่าใช้จ่ายประกันสังคม** ในส่วน Allocate เพื่อทำการกรอกค่าใช้จ่ายประกันสังคมที่เกิดขึ้นแยกตามแผนการผลิต ที่ได้จากฐานข้อมูลทางบัญชี

ค่าใช้จ่ายวัสดุสิ้นเปลือง

ให้ User คลิกที่ปุ่ม **ค่าใช้จ่ายวัสดุสิ้นเปลือง** ในส่วน Allocate เพื่อทำการกรอกค่าใช้จ่ายวัสดุสิ้นเปลืองที่เกิดขึ้นแยกตามแผนการผลิต ที่ได้จากฐานข้อมูลคลังสินค้า

ค่าใช้จ่ายสนับสนุนโรงงาน

ให้ User คลิกที่ปุ่ม **ค่าใช้จ่ายสนับสนุนโรงงาน** ในส่วน Allocate เพื่อทำการกรอกค่าใช้จ่ายในส่วนของแผนกที่ทำการสนับสนุนโรงงาน ที่ได้จากฐานข้อมูลทางบัญชี

ค่าใช้จ่ายสนับสนุนบริษัท

ให้ User คลิกที่ปุ่ม **ค่าใช้จ่ายสนับสนุนบริษัท** ในส่วน Allocate เพื่อทำการกรอกค่าใช้จ่ายในส่วนของแผนกที่ทำการสนับสนุนบริษัท ที่ได้จากฐานข้อมูลทางบัญชี

(2) การจัดการค่าใช้จ่ายเข้าสู่กระบวนการ

ภายหลังจากที่โปรแกรมได้รับข้อมูลชั่วโมงแรงงาน และค่าใช้จ่ายมาเรียบร้อยแล้ว จะทำการคำนวณอัตราค่าใช้จ่ายที่เกิดขึ้นในแต่ละกระบวนการผลิตโดยอัตโนมัติ

อัตราคำนวน (Process Rate)

ให้ User คลิกที่ปุ่ม **อัตราคำนวน (Process Rate)** ในส่วน Allocate เพื่อตรวจสอบผลการคำนวณของโปรแกรมโดย ดังแสดงในหน้าจอที่ 2

WC	Process	DLH	Operater	Manhour	CostDL	DI(B/1hr)	TotalFixed	RateFixed	TotalFOHVar	RateFOHV
100	เป่าลม	6,760.92	3	20282.76	112189.01625	5.53125	1212797.2170	59.794486	1225.65752	.1812856
200	Gravure	3,596.15	3	10788.45	240043.0125	22.25	942036.03255	87.318941	57405.02805	15.962912
300	Rotomec	2,158.00	6	12948	299422.5	23.125	1131309.3150	87.373287	58304.884	27.018018
400	เคลือบ	925.26	3	2775.78	59679.27	21.5	188965.77382	68.076639	8567.7054	9.2597814
400	ทราย	1,387.89	3	4163.67	89518.905	21.5	283448.66082	68.076639	11940.2781	8.6031876
400	สลิตเตอร์	4,705.03	1	4705.03	105863.175	22.5	320302.62707	68.076639	10992.66347	2.3363641
500	พับม้วน	1,949.45	1	1949.45	41669.49375	21.375	118467.45796	60.769683	783.4372	.4018760
500	ผ่าม้วน	847.58	1	847.58	18117.0225	21.375	51507.170739	60.769686	457.28368	.5395168
500	ตัดม้วน	5,641.02	1	5641.02	120576.8025	21.375	342802.97888	60.76968	1876.14192	.3325891
500	ม้วนม้วน	762.83	1	762.83	16305.49125	21.375	46356.931297	60.769675	432.19768	.5665714
600	ตัดซอง	3,192.76	2	6385.52	138885.06	21.75	434802.97947	68.092024	16924.23468	5.3008164
600	ตัดโคน	709.50	2	1419	30863.25	21.75	96622.582089	68.092024	10362.9785	14.606030
600	ม้วนโคน	638.55	2	1277.1	27776.925	21.75	86960.328880	68.092028	10173.45765	15.93212
600	แกะโคน	1,135.22	3	3405.66	74073.105	21.75	231898.29221	68.092027	11486.15646	10.118000
600	ม้วนโคน	1,419.00	1	1419	30863.25	21.75	96622.582089	68.092024	12236.187	8.6231057

ฉบับที่: 1 1 จาก 15

หน้าจอที่ 2 : หน้าจอแสดงผลการจัดการค่าใช้จ่าย และอัตราคำนวน (Process Rate)

การตรวจสอบอัตราค่าใช้จ่าย Process Rate

อัตราต้นทุน	ให้ User คลิกที่ปุ่ม อัตราต้นทุน ในส่วน REPORT เพื่อตรวจสอบอัตราค่าใช้จ่าย
--------------------	---

ขั้นตอนที่ 3 ส่วนการจัดเตรียมข้อมูลสำหรับการคำนวณและการประมาณต้นทุนการผลิตแบ่งออกเป็น

(1) ส่วนการจัดเตรียมข้อมูลสำหรับการคำนวณต้นทุนการผลิต

ราคาPaPer_Film	ให้ User คลิกที่ปุ่ม ราคา Paper_Film ในส่วน Data Base Cost เพื่อทำการตรวจสอบและเปลี่ยนแปลงราคาของวัสดุในส่วนของกระดาษฟอล์ยและฟิล์มพลาสติก ที่ได้จากฐานข้อมูลคลังสินค้า
ราคาเม็ดพลาสติก	ให้ User คลิกที่ปุ่ม ราคาเม็ดพลาสติก ในส่วน Data Base Cost เพื่อทำการตรวจสอบและเปลี่ยนแปลงราคาของวัสดุในส่วนของเม็ดพลาสติก ที่ได้จากฐานข้อมูลคลังสินค้า
ราคาหมึกพิมพ์	ให้ User คลิกที่ปุ่ม ราคาหมึกพิมพ์ ในส่วน Data Base Cost เพื่อทำการตรวจสอบและเปลี่ยนแปลงราคาของวัสดุในส่วนของหมึกพิมพ์ ที่ได้จากฐานข้อมูลคลังสินค้า
ราคาน้ำมันและวัสดุทางอ้อม	ให้ User คลิกที่ปุ่ม ราคาน้ำมันและวัสดุทางอ้อม ในส่วน Data Base Cost เพื่อทำการตรวจสอบและเปลี่ยนแปลงราคาของวัสดุในส่วนของน้ำมันและวัสดุทางอ้อมอื่นๆ เช่น กาว 70A ที่ได้จากฐานข้อมูลคลังสินค้า
ค่าแรงงาน	ให้ User คลิกที่ปุ่ม ค่าแรงงาน ในส่วน Data Base Cost เพื่อทำการตรวจสอบและเปลี่ยนแปลงอัตราค่าแรงงานทางตรง ที่ได้จากฐานข้อมูลคลังสินค้า

(2) ส่วนการจัดเตรียมข้อมูลสำหรับการประมาณต้นทุนการผลิต

อัตราส่วนของเสีย	ให้ User คลิกที่ปุ่ม อัตราส่วนของเสีย ในส่วน Data Base Cost เพื่อทำการตรวจสอบและเปลี่ยนแปลงอัตราส่วนของเสีย ที่ได้จากฐานข้อมูลการผลิต
Standard Time...Plastic	ให้ User คลิกที่ปุ่ม Standard Time...Plastic ในส่วน Data Base Cost เพื่อทำการตรวจสอบและเปลี่ยนแปลงข้อมูลในส่วนของเวลา

มาตรฐานที่ใช้ในการผลิตผลิตภัณฑ์พลาสติก ที่ได้จากฐานข้อมูลการผลิต

Standard Time...Foil_Film

ให้ User คลิกที่ปุ่ม *Standard Time..Foil_Film* ในส่วน Data Base Cost เพื่อทำการตรวจสอบและเปลี่ยนแปลงข้อมูลในส่วนของเวลา มาตรฐานที่ใช้ในการผลิตผลิตภัณฑ์กระดาษฟอล์ยและฟิล์มพลาสติก ที่ได้จากฐานข้อมูลการผลิต

ขั้นตอนที่ 4 การคำนวณต้นทุนการผลิตและการประมาณต้นทุนการผลิต

โปรแกรมในส่วนของการคำนวณจะแบ่งออกเป็น 3 ส่วนหลักใหญ่ๆ ได้แก่

(1) โปรแกรมการคำนวณต้นทุนการผลิตจริง

Add New ActualPlastic

เมื่อ User ต้องการที่จะทำการคำนวณต้นทุนการผลิตในส่วน ของผลิตภัณฑ์พลาสติก ให้ทำการคลิกที่ปุ่ม *Add New Actual Plastic* ในส่วน Calculate Process Cost ซึ่งจะแสดงดังในหน้าจอที่ 3

คำนวณต้นทุน Plastic		วันที่เดือนปี	30/7/2545	รหัสสินค้า	2453/02	ชื่อสินค้า	S.C.S
ชั้นคอลเล	1	กระบวนการ	เป่าถุง	Code	01	จำนวนวัตถุดิบ (Kg)	537.50
ชนิดพลาสติก	PP	น้ำหนักจริง (฿)	0.00	น้ำหนัก Solvent (Kg)		ชนิด Solvent	
เครื่องจักร		แรงงาน	3	Time:	24 Hrs 45 Mins	จำนวนเบกษา	537.50 กิโลกรัม
		จำนวนโบลก	528.50				กิโลกรัม

BI			Transfer				
	Weight(Kg)	Rate(฿/Kg)	TOTAL (฿)		Weight(Kg)	Rate(฿/Kg)	TOTAL (฿)
DM	0.00	27.00	0.00	GOOD	528.50	33.71	17,818.22
DL_FOH	0.00	0.00	0.00	BAD	9.00	33.71	303.43
				DM_DL_FOH	537.50	33.71	18,121.65
Production			EI				
DM	537.50	27.00	14,512.50	DM	0.00	27.00	0.00
DM2		0.00	0.00	DL_FOH	0.00	6.71	0.00

ตัวอย่างก่อนพิมพ์	พิมพ์ออกเครื่องพิมพ์	จัดสรร Main Menu	คำนวณ	กระบวนการถัดไป
--------------------------	-----------------------------	-------------------------	--------------	-----------------------

ระบบ: 14 | 1 | จาก 85

หน้าจอที่ 3 : หน้าจอแสดงโปรแกรมการคำนวณต้นทุนการผลิตของผลิตภัณฑ์พลาสติก

คำนวณ

เมื่อทำการกรอกข้อมูลที่ได้จากฐานข้อมูลฝ่ายผลิตของกระบวนการครบเรียบร้อยแล้ว ให้ User ทำการคลิกที่ปุ่ม *คำนวณ* เพื่อให้โปรแกรม

กระบวนการถัดไป

จัดการให้ระบบปฏิบัติการคำนวณต้นทุนการผลิตกระบวนการให้อยู่ในรูปของโครงสร้างต้นทุน T - Account ที่ได้วางเอาไว้ หลังจากที่ได้ผลการคำนวณต้นทุนการผลิตของกระบวนการแล้ว ให้ User ทำการคลิกที่ปุ่ม *กระบวนการถัดไป* เพื่อเข้าสู่กระบวนการผลิตถัดไปและทำการดึงข้อมูลในส่วนที่มีการโอนออกจากกระบวนการ (Transfer) ไปสู่กระบวนการผลิตถัดไป

ตัวอย่างก่อนพิมพ์

ให้ User ทำการคลิกที่ปุ่ม *ตัวอย่างก่อนพิมพ์* เมื่อต้องการแสดงผลการคำนวณต้นทุนการผลิตแต่ละกระบวนการในรูปของ T-Account ดังแสดงในหน้าจอที่ 4

รายงานต้นทุนกระบวนการ Plastic

รหัสสินค้า 2453/02 ชื่อสินค้า S.C.S		กระบวนการ เป่าถุง					
BI				Transfer			
	Weight	Rate	TOTAL (฿)		Weight(Kg)	Rate(฿/Kg)	TOTAL
DM	0.00	27.00	0.00	GOOD	528.50	33.71	17,818.22
DL FOH	0.00	0.00	0.00	BAD	9.00	33.71	303.43
				537.50 33.71 18,121.65			
Production				EI			
DM	537.50	27.00	14,512.50	DM	0.00	27.00	0.00
DM2		0.00	0.00	DL FOH	0.00	6.71	0.00
DL	537.50	0.76	410.70				
INDIRECT		0.00	0.00				
FOH(VAR)		0.01	4.49				
FOH(FIXED)		2.75	1,479.91				
UTILITY		0.47	250.66				
SOH		2.72	1,463.39				
DL FOH(UnitCost)		6.71					
TotalUnitcost		33.71	18,121.65				

หน้า: 1 | < | > | 1 | > | > | <

หน้าจอที่ 4 : หน้าจอแสดง T-Account ผลการคำนวณต้นทุนการผลิตของผลิตภัณฑ์พลาสติก

พิมพ์ออกเครื่องพิมพ์

ให้ User ทำการคลิกที่ปุ่ม *พิมพ์ออกเครื่องพิมพ์* เมื่อต้องการทำการพิมพ์ผลการคำนวณต้นทุนการผลิตแต่ละกระบวนการในรูปของ T-Account

กลับสู่ Main Menu

ให้ User ทำการคลิกที่ปุ่ม *กลับสู่ Main Menu* เมื่อต้องการกลับสู่รายการหลัก

Add New ActualFoil_Film

เมื่อ User ต้องการที่จะทำการคำนวณต้นทุนการผลิตในส่วนของการผลิตภัณฑ์กระดาษฟอยล์และฟิล์มพลาสติก ให้ทำการคลิกที่ปุ่ม *Add New Actual Foil_Film* ในส่วน Calculate Process Cost ซึ่งจะแสดงดังในหน้าจอที่ 5

คำนวณต้นทุนกระบวนการ							
วันที่เดือนปี	22/8/2545	รหัสสินค้า	2416/02	ชื่อสินค้า	DOTTO STRANบริษัทพอลกอม T.M.		
ชั้นคอนท์	1	กระบวนการ	Rotomec	Code	03	วัสดุที่ 1 ภาว	12,000.00
วัสดุที่ 2 ภาว	0.00	หน้ากว้าง	0	หน้า	0	กระดาษ	
เคลือบ							น้ำหนักพิมพ์(B)
สลักเกอร์		ขนาดแกน(mm)		น้ำมัน Solvent(Kg)		ชนิด Solvent	
แรงงาน	5	Time	7	Hrs	0	Mins	
		จำนวนนิกษา	12,000.00	เมตร		จำนวนโอบออก	11,128.00
							เมตร
BI	Weight(M)	Rate(B/M)	TOTAL (B)	Transfer	Weight(M)	Rate(B/M)	TOTAL (B)
DM	0.00	0.25	0.00	GOOD	33,384.00	0.63	21,106.30
DL_FOH	0.00	0.00	0.00	BAD	2,616.00	0.63	1,653.91
				DM_DL_FOH	36,000.00	0.63	22,760.21
Production				EI			
ตัวอย่างก่อนพิมพ์	พิมพ์ออกเครื่องพิมพ์	กลับสู่ Main Menu		คำนวณ	กระบวนการถัดไป		

ระบบ: 14 | 1 | 21 | * จาก 218

หน้าจอที่ 5 : หน้าจอแสดงโปรแกรมการคำนวณต้นทุนการผลิตกระดาษฟอยล์และฟิล์มพลาสติก

คำนวณ

เมื่อทำการกรอกข้อมูลที่ได้จากฐานข้อมูลฝ่ายผลิตของกระบวนการครบเรียบร้อยแล้ว ให้ User ทำการคลิกที่ปุ่ม *คำนวณ* เพื่อให้โปรแกรมจัดการให้ระบบปฏิบัติการคำนวณต้นทุนการผลิตกระบวนการให้อยู่ในรูปของโครงสร้างต้นทุน T - Account ที่ได้วางเอาไว้ หลังจากที่ได้ผลการคำนวณต้นทุนการผลิตของกระบวนการแล้ว ให้ User ทำการคลิกที่ปุ่ม *กระบวนการถัดไป* เพื่อเข้าสู่กระบวนการผลิตถัดไปและทำการดึงข้อมูลในส่วนที่มีการโอนออกจากกระบวนการ (Transfer) ไปสู่กระบวนการผลิตถัดไป

ตัวอย่างก่อนพิมพ์

ให้ User ทำการคลิกที่ปุ่ม *ตัวอย่างก่อนพิมพ์* เมื่อต้องการแสดงผลการคำนวณต้นทุนการผลิตแต่ละกระบวนการในรูปของ T-Account ดังแสดงในหน้าจอที่ 6

รายงานต้นทุนกระบวนการ Foil_Film

รหัสสินค้า 2416/02		ชื่อสินค้า DOTTO STRAN		บริษัท บางกอก T.M.		กระบวนการ Rotomec	
BI				Transfer			
	Weight(M)	Rate(฿/M)	TOTAL (฿)		Weight(M)	Rate(฿/M)	TOTAL
DM	0.00	0.25	0.00	GOOD	33,384.00	0.63	21,106.30
DL FOH	0.00	0.00	0.00	BAD	2,616.00	0.63	1,653.91
					36,000.00	0.63	22,760.21
Production				EI			
DM	36,000.00	0.25	9,049.35	DM	0.00	0.25	0.00
DM2		0.15	5,402.00	DL FOH	0.00	0.23	0.00
DL	36,000.00	0.02	809.38				
INDIRECT		0.02	884.00				
FOH(VAR)		0.01	189.13				
FOH(FIXED)		0.02	611.61				
UTILITY		0.13	4,605.17				
SOH		0.03	1,209.57				
DL FOH(UnitCost)		0.23					
Total Unitcost		0.63	22,760.21				

หน้า: << < > >>

หน้าจอที่ 6: หน้าจอแสดง T-Account ผลคำนวณต้นทุนการผลิตกระดาษฟอลด์และฟิล์มพลาสติก

พิมพ์ออกเครื่องพิมพ์

ให้ User ทำการคลิกที่ปุ่ม **พิมพ์ออกเครื่องพิมพ์** เมื่อต้องการทำการพิมพ์ผลการคำนวณต้นทุนการผลิตแต่ละกระบวนการในรูปของ T-Account

กลับสู่ Main Menu

ให้ User ทำการคลิกที่ปุ่ม **กลับสู่ Main Menu** เมื่อต้องการกลับสู่รายการหลัก

(2) โปรแกรมการคำนวณต้นทุนหมึกพิมพ์

Add New Cost!NK

เมื่อผลิตภัณฑ์ที่ทำการผลิตมีการผ่านกระบวนการพิมพ์ ให้ User ทำการคลิกที่ปุ่ม **Add New Cost!NK** ในส่วน Calculate Process Cost เพื่อทำการคำนวณต้นทุนหมึกพิมพ์ ซึ่งจะแสดงดังในหน้าจอที่ 7

คำนวณ

เมื่อทำการกรอกข้อมูลที่ได้จากฐานข้อมูลฝ่ายผลิตในส่วนของหมึกพิมพ์เรียบร้อยแล้ว ให้ User ทำการคลิกที่ปุ่ม **คำนวณ** เพื่อให้โปรแกรมจัดการให้ระบบปฏิบัติการคำนวณต้นทุนรวมของหมึกพิมพ์ที่ใช้กับผลิตภัณฑ์ในรุ่นนั้น

กลับสู่ Main Menu

ให้ User ทำการคลิกที่ปุ่ม **กลับสู่ Main Menu** เมื่อต้องการกลับสู่รายการหลัก

คำนวณราคาหมึกพิมพ์

วันที่/เดือน/ปี	1/8/2545	รหัสสินค้า	2427/02	จำนวนสี	3
1 จำนวน(Kg)	1.5	INK_ID	GPP0064	Cost(฿/Kg)	99 เป็นเงิน 148.50
2 จำนวน(Kg)	6	INK_ID	GPP3143	Cost(฿/Kg)	124 เป็นเงิน 744.00
3 จำนวน(Kg)	4.5	INK_ID	GPP0062	Cost(฿/Kg)	78 เป็นเงิน 351.00
4 จำนวน(Kg)		INK_ID		Cost(฿/Kg)	เป็นเงิน
5 จำนวน(Kg)		INK_ID		Cost(฿/Kg)	เป็นเงิน
6 จำนวน(Kg)		INK_ID		Cost(฿/Kg)	เป็นเงิน
7 จำนวน(Kg)		INK_ID		Cost(฿/Kg)	เป็นเงิน
8 จำนวน(Kg)		INK_ID		Cost(฿/Kg)	เป็นเงิน
9 จำนวน(Kg)		INK_ID		Cost(฿/Kg)	เป็นเงิน

กลับสู่ Main Menu คำนวณ Total 1243.5

ระบบ: 14 | 1 | จาก 65

หน้าจอที่ 7 : หน้าจอแสดงโปรแกรมการคำนวณต้นทุนหมึกพิมพ์

(3) โปรแกรมการประมาณต้นทุนการผลิต

Add New EstimatePlastic

เมื่อ User ต้องการที่จะทำการประมาณต้นทุนการผลิตในส่วนของผลิตภัณฑ์พลาสติก ให้ทำการคลิกที่ปุ่ม Add New Estimate Plastic ในส่วนCalculate Process Cost ซึ่งจะแสดงดังในหน้าจอที่ 8

วันที่เดือนปี	25/7/2545	รหัสสินค้า	2453/02	ชื่อสินค้า	S.C.S
ชั้นงาน	1	กรรมกร	เป่าถุง	Code	01
วัสดุ	PP	หน้ากว้าง	11 นิ้ว	หนา	7 มม
Order	-500.00	กิโลกรัม	จำนวนสินค้าทั้งหมด	0	ชนิด Solvent
Time		Hrs	จำนวนเบ็ก	กิโลกรัม	จำนวนเบ็กออก

BI	Weight(Kg)	Rate(฿/Kg)	TOTAL (฿)	Transfer	Weight(Kg)	Rate(฿/Kg)	TOTAL (฿)
DM	0.00	27.00	0.00	GOOD	542.52	34.51	18,721.86
DL_FOH	0.00	0.00	0.00	BAD	7.48	34.51	258.13
				DM_DL_FOH	550.00	34.51	18,979.99
Production							
EI							
DM	50.00	27.00	14,850.00	DM	0.00	27.00	0.00
DM2		0.00	0.00	DL_FOH	0.00	7.51	0.00

ตัวอย่างก่อนพิมพ์ พิมพ์ออกเครื่องพิมพ์ กลับสู่ Main Menu คำนวณ กระบวนการถัดไป

ระบบ: 14 | 1 | จาก 85

หน้าจอที่ 8 : หน้าจอแสดงโปรแกรมการประมาณต้นทุนการผลิตของผลิตภัณฑ์พลาสติก

คำนวณ

เมื่อทำการกรอกข้อมูลที่ได้จากฐานข้อมูลฝ่ายขายของกระบวนการครบเรียบร้อยแล้ว ให้ User ทำการคลิกที่ปุ่ม **คำนวณ** เพื่อให้โปรแกรมจัดการให้ระบบปฏิบัติการประมาณต้นทุนการผลิตกระบวนการให้อยู่ในรูปของโครงสร้างต้นทุน T - Account ที่ได้วางเอาไว้

กระบวนการถัดไป

หลังจากที่ได้ผลการประมาณต้นทุนการผลิตของกระบวนการแล้ว ให้ User ทำการคลิกที่ปุ่ม **กระบวนการถัดไป** เพื่อเข้าสู่กระบวนการผลิตถัดไปและทำการดึงข้อมูลในส่วนที่มีการโอนออกจากกระบวนการ (Transfer) ไปสู่กระบวนการผลิตถัดไป

ตัวอย่างก่อนพิมพ์

ให้ User ทำการคลิกที่ปุ่ม **ตัวอย่างก่อนพิมพ์** เมื่อต้องการแสดงผลการประมาณต้นทุนการผลิตของแต่ละกระบวนการในรูป T-Account ดังแสดงในหน้าจอที่ 9

รหัสสินค้า 245302		ชื่อสินค้า S.C.S		กระบวนการ เป่าถุง			
BI				Transfer			
	Weight	Rate	TOTAL (฿)		Weight(Kg)	Rate(฿/Kg)	TOTAL
DM	0.00	27.00	0.00	GOOD	542.52	34.51	18,721.86
DL FOH	0.00	0.00	0.00	BAD	7.48	34.51	258.13
					550.00	34.51	18,979.99
Production				EI			
DM	550.00	27.00	14,850.00	DM	0.00	27.00	0.00
DM2		0.00	0.00	DL FOH	0.00	7.51	0.00
DL	550.00	0.65	358.92				
INDIRECT		0.00	0.00				
FOH(VAR)		0.01	3.92				
FOH(FIXED)		2.35	1,293.35				
UTILITY		2.17	1,194.88				
SOH		2.33	1,278.92				
DL FOH(UnitCost)		7.51					
TotalUnitcost		34.51	18,979.99				

หน้าจอที่ 9 : หน้าจอแสดง T-Account ผลการประมาณต้นทุนการผลิตของผลิตภัณฑ์พลาสติก

พิมพ์ออกเครื่องพิมพ์

ให้ User ทำการคลิกที่ปุ่ม **พิมพ์ออกเครื่องพิมพ์** เมื่อต้องการทำการพิมพ์ผลการประมาณต้นทุนการผลิตแต่ละกระบวนการในรูปของ T-Account

กลับสู่ Main Menu

ให้ User ทำการคลิกที่ปุ่ม **กลับสู่ Main Menu** เมื่อต้องการกลับสู่รายการหลัก

Add New EstimateFoil

เมื่อ User ต้องการที่จะทำการประมาณต้นทุนการผลิตในส่วนของการผลิตภัณฑ์กระดาษฟอยล์ ให้ทำการคลิกที่ปุ่ม Add New Estimate Foil ในส่วน Calculate Process Cost ซึ่งจะแสดงดังในหน้าจอที่ 10

ประมาณต้นทุนFoil							
วัน/เดือน/ปี	22/7/2545	รหัสสินค้า	1981/02	ชื่อสินค้า	กิจกรรมฯ โคนฟลอร์ใหญ่ (สีโกโก้ กะทิ)		
ขั้นตอนที่ 1	กระบวนการ	เคลือบ	Code 04	วัสดุที่1	Foil102	หน้ากว้าง	560
				หน้า	6	ยาว (M)	
วัสดุที่2	PaPer114	หน้ากว้าง	22.5	หน้า	80	ยาว (M)	
Order	132,500.00		ใบ	ขนาดโถบ	โคนใหญ่	แรงงาน	
คราบ:	0.00	0.00	0.00	เคลือบ:	0.00	จำนวนสีหมึก	0
ชนิด Solvent		Time:		จำนวน Hrs	จำนวน เบิกมา	จำนวน โอนออก	ใบ
BI	Weight(กบ)	Rate(฿/กบ)	TOTAL (฿)	Transfer	Weight(กบ)	Rate(฿/กบ)	TOTAL (฿)
DM	0.00	0.04	0.00	GOOD	152,163.00	0.12	18,816.45
DL_FOH	0.00	0.00	0.00	BAD	6,837.00	0.12	845.46
				DM_DL_FOH	159,000.00	0.12	19,661.91
Production				EI			
DM	59,000.00	0.04	5,948.14	DM	0.00	0.04	0.00
ตัวอย่างท่อนพิมพ์		พิมพ์ออกเครื่องพิมพ์		จัดรับผู้ Main Menu		จำนวน	
						กระบวนการถัดไป	

หน้าจอที่ 10: หน้าจอแสดงโปรแกรมการประมาณต้นทุนการผลิตของผลิตภัณฑ์กระดาษฟอยล์

คำนวณ

เมื่อทำการกรอกข้อมูลที่ได้จากฐานข้อมูลฝ่ายขายของกระบวนการครบเรียบร้อยแล้ว ให้ User ทำการคลิกที่ปุ่ม คำนวณ เพื่อให้โปรแกรม

กระบวนการถัดไป

จัดการให้ระบบปฏิบัติการประมาณต้นทุนการผลิตกระบวนการให้อยู่ในรูปของโครงสร้างต้นทุน T - Account ที่ได้วางเอาไว้ หลังจากที่ได้ผลการประมาณต้นทุนการผลิตของกระบวนการแล้ว ให้ User ทำการคลิกที่ปุ่ม กระบวนการถัดไป เพื่อเข้าสู่กระบวนการผลิตถัดไปและทำการดึงข้อมูลในส่วนที่มีการโอนออกจากกระบวนการ (Transfer) ไปสู่กระบวนการผลิตถัดไป

ตัวอย่างก่อนพิมพ์

ให้ User ทำการคลิกที่ปุ่ม *ตัวอย่างก่อนพิมพ์* เมื่อต้องการแสดงผลการประมาณต้นทุนการผลิตของแต่ละกระบวนการในรูปแบบ T-Account ดังแสดงในหน้าจอที่ 11

การประมาณต้นทุนกระบวนการFoil

รหัสสินค้า 1981/02 ชื่อสินค้า กังวณมา โคนฟอยล์ใหญ่ (สีโกโก้ รหัส) กระบวนการ เคลือบ							
BI				Transfer			
	Weight	Rate(B/ใบ)	TOTAL (฿)		Weight(ใบ)	Rate(B/ใบ)	TOTAL
DM	0.00	0.04	0.00	GOOD	152,163.00	0.12	18,816.45
DL FOH	0.00	0.00	0.00	BAD	6,837.00	0.12	845.46
					159,000.00	0.12	19,661.91
Production				EI			
DM	159,000.00	0.04	5,948.14	DM	0.00	0.04	0.00
DM2		0.06	10,078.15	DL FOH	0.00	0.02	0.00
DL	159,000.00	0.00	267.68				
INDIRECT		0.01	2,091.25				
FOH(VAR)		0.00	38.43				
FOH(FIXED)		0.00	282.52				
UTILITY		0.01	801.23				
SOH		0.00	154.51				
DL FOH(UnitCost)		0.02					
TotalUnitcost		0.12	19,661.91				

หน้า: 1 < | > | 1 > > > >

หน้าจอที่ 11: หน้าจอแสดง T-Account ผลการประมาณต้นทุนการผลิตกระดาษฟอยล์

พิมพ์ออกเครื่องพิมพ์

ให้ User ทำการคลิกที่ปุ่ม *พิมพ์ออกเครื่องพิมพ์* เมื่อต้องการทำการพิมพ์ผลการประมาณต้นทุนการผลิตแต่ละกระบวนการในรูปแบบของ T-Account

กลับสู่ Main Menu

ให้ User ทำการคลิกที่ปุ่ม *กลับสู่ Main Menu* เมื่อต้องการกลับสู่รายการหลัก

Add New EstimateFilm

เมื่อ User ต้องการที่จะทำการประมาณต้นทุนการผลิตในส่วนของผลิตภัณฑ์ฟิล์มพลาสติก ให้ทำการคลิกที่ปุ่ม *Add New Estimate Film* ในส่วน Calculate Process Cost ซึ่งจะแสดงดังในหน้าจอที่ 12

ประมาณต้นทุนFilm วันผลิตอนคิ 15/8/2545 รหัสสินค้า 2416/02 ชื่อสินค้า DOTTO STRANบริษัทบางกอก T.M.

ขั้นก่อนที่ 1 กระบวนการ Rolamec Code 03 Order: ขนาดงาน(mm) 220.00 ความยาว(เมตร) 1,000.0 กว 25.00 มิว ความยาว/ม้วน(เมตร) 0.00 จำนวนม้วน 0.00

จำนวนแถว 3 วัสดุที่ 1 หน้า 20 0pp หน้ากว้าง 3.00 ยาว (M) 2.00 วัสดุที่ 2 หน้า 0 หน้ากว้าง 0.00 ยาว (M) 0.00

คราย: 0.00 0.00 0.00 เคลือบ 0.00 0.00 0.00

สลักเกอร์: จำนวนชั้นใบเงา จำนวนเส้นนิกพิมพ์ 8 ชนิด solvent 0.00

แรงงาน Time: Hrs จำนวนเบิกษา เมตร จำนวนโชนออก เมตร

BI	Weight(M)	Rate(B/M)	TOTAL (B)	Transfer	Weight(M)	Rate(B/M)	TOTAL (B)
DM	0.00	0.25	0.00	GOOD	32,770.80	0.63	20,558.33
DL_FOH	0.00	0.00	0.00	BAD	1,076.40	0.63	675.27
				DM_DL_FOH	36,000.00	0.63	22,584.12
Production				EI			

ตัวอย่างก่อนพิมพ์ พิมพ์ออกเครื่องพิมพ์ กลับสู่ Main Menu **คำนวณ** ระยะเวลาถัดไป

ระเบียบ: 14 1 17 จาก ๑๔

หน้าจอที่ 12: หน้าจอแสดงโปรแกรมการประมาณต้นทุนการผลิตของผลิตภัณฑ์ฟิล์มพลาสติก

คำนวณ

ระยะเวลาถัดไป

ตัวอย่างก่อนพิมพ์

เมื่อทำการกรอกข้อมูลที่ได้จากฐานข้อมูลฝ่ายขายของกระบวนการครบเรียบร้อยแล้ว ให้ User ทำการคลิกที่ปุ่ม **คำนวณ** เพื่อให้โปรแกรมจัดการให้ระบบปฏิบัติการประมาณต้นทุนการผลิตกระบวนการให้อยู่ในรูปของโครงสร้างต้นทุน T - Account ที่ได้วางเอาไว้ หลังจากที่ได้ผลการประมาณต้นทุนการผลิตของกระบวนการแล้ว ให้ User ทำการคลิกที่ปุ่ม **ระยะเวลาถัดไป** เพื่อเข้าสู่กระบวนการผลิตถัดไปและทำการดึงข้อมูลในส่วนที่มีการโอนออกจากกระบวนการ (Transfer) ไปสู่กระบวนการผลิตถัดไป ให้ User ทำการคลิกที่ปุ่ม **ตัวอย่างก่อนพิมพ์** เมื่อต้องการแสดงผลการประมาณต้นทุนการผลิตของแต่ละกระบวนการในรูปแบบ T-Account ดังแสดงในหน้าจอที่ 13

การประมาณต้นทุนกระบวนการ Film

รหัสสินค้า		241602		ชื่อสินค้า		DOTTO STRAN บริษัทบางกอก T.M.		กระบวนการ		Rotomec	
BI				Transfer							
		Weight(M)	Rate(฿/M)	TOTAL (฿)			Weight(M)	Rate(฿/M)	TOTAL		
DM		0.00	25	0.00	GOOD		32,770.80	0.63	20,558.33		
DL FOH		0.00	0.00	0.00	BAD		1,076.40	0.63	675.27		
							36,000.00	0.63	22,584.12		
Production				EI							
DM		36,000.00	0.25	8,998.99	DM		0.00	0.25	0.00		
DM2			0.14	5,162.76	DL FOH		0.00	0.23	0.00		
DL		36,000.00	0.02	861.64							
INDIRECT			0.05	1,691.85							
FOH(VAR)			0.00	167.78							
FOH(FIXED)			0.02	542.59							
UTILITY			0.11	4,085.45							
SOH			0.03	1,073.06							
DL FOH(UnitCost)			0.23								
Total Unit cost			0.63	22,584.12							

หน้า: 1 | 1 | 1 | 1 | 1 | 1 | 1 | 1 | 1 | 1 | 1 | 1

หน้าจอที่ 13: หน้าจอแสดง T-Account ผลการประมาณต้นทุนการผลิตของผลิตภัณฑ์ฟิล์มพลาสติก

พิมพ์ออกเครื่องพิมพ์

ให้ User ทำการคลิกที่ปุ่ม **พิมพ์ออกเครื่องพิมพ์** เมื่อต้องการทำการพิมพ์ผลการประมาณต้นทุนการผลิตแต่ละกระบวนการในรูปของ T-Account

กลับสู่ Main Menu

ให้ User ทำการคลิกที่ปุ่ม **กลับสู่ Main Menu** เมื่อต้องการกลับสู่รายการหลัก

ศูนย์วิทยทรัพยากร
จุฬาลงกรณ์มหาวิทยาลัย

ประวัติผู้เขียนวิทยานิพนธ์

นางสาวหทัยา ลีลาวัฒนชัย เกิดเมื่อวันที่ 29 สิงหาคม พ.ศ. 2522 ที่อำเภอเมือง จังหวัดนครราชสีมา สำเร็จการศึกษาปริญญาตรี วิศวกรรมศาสตรบัณฑิต สาขาวิศวกรรมอุตสาหกรรม จากมหาวิทยาลัยขอนแก่น เมื่อปี 2543 จากนั้นได้เข้าศึกษาต่อในระดับบัณฑิตศึกษาที่ภาควิชาวิศวกรรมอุตสาหกรรม คณะวิศวกรรมศาสตร์ จุฬาลงกรณ์มหาวิทยาลัยในปี พ.ศ. 2544



ศูนย์วิทยทรัพยากร
จุฬาลงกรณ์มหาวิทยาลัย