

ปัจจัยที่มีผลกระทบต่อจำนวนผู้ไม่ให้ความร่วมมือในการสำรวจเกี่ยวกับ  
ภาวะเจริญพันธุ์



นางศิวพร นีรัญชัย

วิทยานิพนธ์นี้เป็นส่วนหนึ่งของการศึกษาตามหลักสูตรปริญญาวิทยาศาสตรมหาบัณฑิต

ภาควิชาสถิติ

บัณฑิตวิทยาลัย จุฬาลงกรณ์มหาวิทยาลัย

พ.ศ. 2530

ISBN 974 - 568 - 064 - 8


ลิขสิทธิ์ของบัณฑิตวิทยาลัย จุฬาลงกรณ์มหาวิทยาลัย

012588

i 10292586

FACTORS AFFECTING NUMBER OF NONRESPONSE IN SURVEY

OF FERTILITY



Mrs. Sivaporn Hirunchai

A Thesis Submitted in Partial Fulfilment of the Requirements

for the Degree of Master of Science

Department of Statistics

Graduate School

Chulalongkorn University

1987

ISBN 974-568-064-8

หัวข้อวิทยานิพนธ์

ปัจจัยที่มีผลกระทบต่อจำนวนผู้ไม่ให้คำตอบในการสำรวจ  
เกี่ยวกับภาวะเจริญพันธุ์

โดย

นางศิวพร หิรัญชัย

ภาควิชา


สถิติ

อาจารย์ที่ปรึกษา


รองศาสตราจารย์ ดร.สรชัย พิศาลบุตร

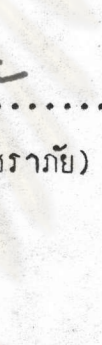



บัณฑิตวิทยาลัย จุฬาลงกรณ์มหาวิทยาลัย อนุมัติให้บัณฑิตวิทยาลัย  
เป็นส่วนหนึ่งของการศึกษาตามหลักสูตรปริญญาวิทยาศาสตรบัณฑิต


  
..... คณบดีบัณฑิตวิทยาลัย  
(ศาสตราจารย์ ดร.ดavor วัชรากิต)

คณะกรรมการ สอววิทยานิพนธ์

  
..... ประธานกรรมการ  
(รองศาสตราจารย์ ดร.สุชาคา กิระนันท์)

  
..... อาจารย์ที่ปรึกษา  
(รองศาสตราจารย์ ดร.สรชัย พิศาลบุตร)

  
..... กรรมการ  
(ผู้ช่วยศาสตราจารย์ เอกาวดี ศิริวังษ์)

  
..... กรรมการ  
(ผู้ช่วยศาสตราจารย์ ดร.ชिरะพร วีระदार)

หัวข้อวิทยานิพนธ์	ปัจจัยที่มีผลกระทบต่อจำนวนผู้ไม่ให้คำตอบในการสำรวจเกี่ยวกับภาวะเจริญพันธุ์
ชื่อนิสิต	นางศิวพร หิรัญชัย
อาจารย์ที่ปรึกษา	รองศาสตราจารย์ ดร.สรชัย พิศาลบุตร
ภาควิชา	สถิติ
ปีการศึกษา	2529



บทคัดย่อ

การวิจัยครั้งนี้มีความมุ่งหมาย เพื่อศึกษาปัจจัยที่มีผลกระทบต่อจำนวนผู้ไม่ให้คำตอบในการสำรวจเกี่ยวกับภาวะเจริญพันธุ์ โดยอาศัยแบบสอบถาม 2 ชุด ชุดที่หนึ่งเป็นแบบสอบถามที่ส่งทางไปรษณีย์ กลุ่มตัวอย่างคือสตรีที่มีชื่ออยู่ในทำเนียบสตรีไทยของสภาสตรีแห่งชาติ พ.ศ. 2521 จำนวน 450 ท่าน ได้รับแบบสอบถามกลับคืนทั้งหมดจำนวน 264 ฉบับ โดยได้รับกลับคืนครั้งแรก 168 ฉบับ หลังจากส่งจดหมายเตือน ได้รับกลับคืนในครั้งที่ 2 จำนวน 76 ฉบับ และหลังจากส่งแบบสอบถามกลับไปอีก ได้รับกลับคืน 19 ฉบับ แบบสอบถามที่ไม่ได้รับกลับคืนเลย จำนวน 141 ฉบับ แบบสอบถามถูกส่งคืนเพราะย้ายถิ่น ไม่มีชื่ออยู่ตามที่อยู่ที่ได้ไว้ และตายในระหว่างนั้น 45 ฉบับ ชุดที่สองเป็นแบบสอบถามที่ส่งพนักงานสัมภาษณ์ออกไปสัมภาษณ์เป็นการส่วนตัว เป็นการสุ่มตัวอย่างทั่วประเทศ กลุ่มตัวอย่างคือ สตรีที่เคยสมรส และอายุต่ำกว่า 50 ปีบริบูรณ์ โดยใช้สถิติไค สแคว์ เพื่อทดสอบความสัมพันธ์ระหว่างปัจจัยต่าง ๆ กับจำนวนผู้ไม่ให้คำตอบ และจัดลำดับความสัมพันธ์ของแต่ละปัจจัยโดยใช้ ค่า คราเมอร์วี

ผลจากการวิเคราะห์ความสัมพันธ์ระหว่างตัวแปร กับจำนวนผู้ไม่ให้คำตอบ จากแบบสอบถามที่ส่งทางไปรษณีย์ นั้น ลำดับความสัมพันธ์ที่ได้ไม่คงที่ ดังนั้น ประเด็นสำคัญของการไม่ให้คำตอบอาจมาจากปัจจัยอื่น เช่น ความสนใจของผู้ตอบในขณะนั้น

จากการศึกษาถึงการไม่ให้คำตอบข้อถามบางข้อ ที่กลัวเสียผลประโยชน์ พบว่า อาชีพที่มีผลกระทบต่อจำนวนผู้ไม่ให้คำตอบอย่างมีนัยสำคัญ จากแบบสอบถามที่ส่งทางไปรษณีย์ ส่วนแบบสอบถามที่ส่งพนักงานออกไปสัมภาษณ์เป็นการส่วนตัว สถานภาพสมรส เขตที่อยู่อาศัย จำนวนบุตร อาชีพ อายุ ระดับการศึกษา เชื่อชาติ และศาสนา มีผลกระทบต่อจำนวนผู้ไม่ให้คำตอบตามลำดับ โดยสถานภาพสมรสมีความสัมพันธ์กับจำนวนผู้ไม่ให้คำตอบสูงสุด และจากการศึกษาถึงจำนวนข้อที่ไม่ให้คำตอบ จากแบบสอบถามที่ส่งทางไปรษณีย์ จำนวนบุตร และสถานภาพสมรส ผลกระทบต่อจำนวนข้อที่ไม่ให้คำตอบตามลำดับ ส่วนแบบสอบถามที่ส่งพนักงานออกไปสัมภาษณ์เป็นการส่วนตัว อาชีพ เขตที่อยู่อาศัย อายุ เชื่อชาติ และระดับการศึกษา มีผลกระทบต่อจำนวนข้อที่ไม่ให้คำตอบตามลำดับ

นอกจากนั้น ระยะเวลาที่ใช้ในการสัมภาษณ์ จำนวนครั้งที่เข้าพบ และผลของการสัมภาษณ์ ยังสามารถอธิบายถึงจำนวนผู้ไม่ให้คำตอบได้ชัดเจนยิ่งขึ้น

ศูนย์วิทยทรัพยากร  
จุฬาลงกรณ์มหาวิทยาลัย

Thesis Title            Factors Affecting Number of Nonresponse in  
 Survey of Fertility

Name                     Mrs. Sivaporn Hirunchai

Thesis Advisor        Associate Professor Sorachai Phisalbutra, Ph.D.

Department            Statistics

Academic Year        1986



ABSTRACT

This research aimed to study factors that affected number of non-responses on a survey of fertility.

Two sets of questionnaires were administered through two means. The first was a by-mail questionnaire. Subjects included 450 female members of the National Women Council in the year 1978. After a distribution of questionnaires by mail, a total of 264 responses were received 168 of which required no reminder letters 76 after one reminder, and 19 after another copy of questionnaires had been sent. 141 subjects never responded and 45 copies of questionnaires were returned due to change of address and death. The second set of questionnaires was of an interview format. Interviewers were sent to perform on random subjects throughout the country. The subjects included married women aged below 50 years.

Chi-square was used to test the relation between variables and the number of non-responses. Cramer's V was used to put such relation of each variable into order of importance.

The results were as follows :

1. The analysis of relationship between variables and the number of non-responses acquired through the by-mail questionnaires reflected an inconsistent order of relationship. Therefore it could be concluded that non-responses could be caused by other factors such as interests of the subjects at the time they were filling forms.

2. A close study on Some items of the by-mail questionnaire indicated that occupation played the most important role on non-responses to sensitive items.

3. On an analysis of the interview questionnaire, marital status revealed the highest effect on non-responses to sensitive items. And area of residence, number of children, occupation, age, level of education, race and religion, respectively, also had effects on non-responses to sensitive items.

4. On an analysis of the by-mail questionnaire, number of children showed the highest effect on the number of unanswered items, and marital status the second highest.

5. From the interview questionnaire, it was found that occupation, area of residence, age, race, and level of education, respectively had effects on the number of unanswered items.

Furthermore, the relationship between variables or factors and time consumed during interview, number of visits, and results of interview could more clearly indicate number of non-responses.



ศูนย์วิทยทรัพยากร  
จุฬาลงกรณ์มหาวิทยาลัย





### กิตติกรรมประกาศ

ผู้วิจัยขอกราบขอบพระคุณ รองศาสตราจารย์ ดร. สรชัย พิศาลบุตร  
อาจารย์ที่ปรึกษา ที่ได้กรุณาสละเวลาให้คำชี้แนะหัวข้อ แนะนำในการวิจัย ตลอดจน  
ให้กำลังใจ ทำให้การวิจัยครั้งนี้สำเร็จลุล่วงไปด้วยดี

ขอกราบขอบพระคุณ รองศาสตราจารย์ ดร. สุชาภา กิระนันท์ ผู้ช่วย  
ศาสตราจารย์ นกาวดี ศิริรังษี และผู้ช่วยศาสตราจารย์ ดร. ชีระพร วีระถาวร  
ที่กรุณาให้คำแนะนำทางด้านการศึกษาระหว่างสำเร็จการศึกษา

ขอกราบขอบพระคุณ รองศาสตราจารย์ ดร. พิเชิต พิทักษ์เทพสมบัติ  
ผู้อำนวยการสถาบันประชากรศาสตร์ จุฬาลงกรณ์มหาวิทยาลัย ที่กรุณาให้ข้อมูล  
และคำแนะนำในการวิจัยอย่างดียิ่ง

และขอกราบขอบพระคุณคณาจารย์ทุกท่าน ที่ได้ประสิทธิ์ประสาทความรู้  
แก่ผู้วิจัยมาโดยตลอด และกราบขอบพระคุณ บิดา มารดา และสามี ผู้ให้กำลังใจ  
ในการทำวิทยานิพนธ์ครั้งนี้

ศิวพร นิรัญชัย

ศูนย์วิจัยทรัพยากร  
จุฬาลงกรณ์มหาวิทยาลัย



## สารบัญ

	หน้า
บทคัดย่อภาษาไทย	๖
บทคัดย่อภาษาอังกฤษ	๗
กิตติกรรมประกาศ	๘
สารบัญตาราง	๙
บทที่ 1 บทนำ	1
1.1 ความเป็นมาของปัญหา	1
1.2 วัตถุประสงค์ของการวิจัย	2
1.3 ขอบเขตของการวิจัย	3
1.4 แหล่งที่มาของข้อมูล	4
1.5 ประโยชน์ที่คาดว่าจะได้รับ	4
1.6 คำนิยามศัพท์ที่ใช้	4
1.7 ผลงานวิจัยที่เกี่ยวข้อง	5
บทที่ 2 ระเบียบวิธีวิจัย	12
บทที่ 3 ผลการวิเคราะห์ข้อมูล	16
บทที่ 4 สรุปผลการวิจัย และอภิปรายผล	235
4.1 สรุปผลการวิจัย	235
4.2 อภิปรายผล	237
บรรณานุกรม	238
ประวัติผู้เขียน	242

## สารบัญตาราง

ตารางที่		หน้า
1	จำนวนครัวเรือนจำแนกตามอายุ กับจำนวนผู้ให้คำตอบ และไม่ให้คำตอบในการตอบครั้งที่ 1.....	17
2	จำนวนครัวเรือนจำแนกตามสถานภาพสมรส กับจำนวนผู้ให้คำตอบ และไม่ให้คำตอบในการตอบครั้งที่ 1.....	18
3	จำนวนครัวเรือนจำแนกตามจำนวนบุตร กับจำนวนผู้ให้คำตอบ และไม่ให้คำตอบในการตอบครั้งที่ 1.....	19
4	จำนวนครัวเรือนจำแนกตามศาสนา กับจำนวนผู้ให้คำตอบ และไม่ให้คำตอบในการตอบครั้งที่ 1.....	20
5	จำนวนครัวเรือนจำแนกตามระดับการศึกษา กับจำนวนผู้ให้คำตอบ และไม่ให้คำตอบในการตอบครั้งที่ 1.....	21
6	จำนวนครัวเรือนจำแนกตามอาชีพ กับจำนวนผู้ให้คำตอบ และไม่ให้คำตอบในการตอบครั้งที่ 1.....	22
7	จำนวนครัวเรือนจำแนกตามเขตที่อยู่อาศัย กับจำนวนผู้ให้คำตอบ และไม่ให้คำตอบในการตอบครั้งที่ 1.....	23
8	ค่าโคสแคว์ ผลของการทดสอบสมมติฐาน ค่าคราเมอร์วี ของปัจจัย ที่มีผลกระทบต่อจำนวนผู้ให้คำตอบและไม่ให้คำตอบในการตอบครั้งที่ 1	24
9	จำนวนครัวเรือนจำแนกตามอายุ กับจำนวนผู้ให้คำตอบ และไม่ให้คำตอบในการตอบครั้งที่ 2.....	25
10	จำนวนครัวเรือนจำแนกตามสถานภาพสมรส กับจำนวนผู้ให้คำตอบ และไม่ให้คำตอบในการตอบครั้งที่ 2.....	26
11	จำนวนครัวเรือนจำแนกตามจำนวนบุตร กับจำนวนผู้ให้คำตอบ และไม่ให้คำตอบในการตอบครั้งที่ 2.....	27
12	จำนวนครัวเรือนจำแนกตามศาสนา กับจำนวนผู้ให้คำตอบ และไม่ให้คำตอบในการตอบครั้งที่ 2.....	28

สารบัญตาราง

ตารางที่		หน้า
13	จำนวนครัวเรือนจำแนกตามระดับการศึกษา กับจำนวนผู้ให้คำตอบ และไม่ให้คำตอบในการตอบครั้งที่ 2.....	29
14	จำนวนครัวเรือนจำแนกตามอาชีพ กับจำนวนผู้ให้คำตอบ และไม่ให้คำตอบในการตอบครั้งที่ 2.....	30
15	จำนวนครัวเรือนจำแนกตามเขตที่อยู่อาศัย กับจำนวนผู้ให้คำตอบ และไม่ให้คำตอบในการตอบครั้งที่ 2.....	31
16	ค่าโคสแคว์ ผลของการทดสอบสมมติฐาน และค่าคราเมอร์วีของปัจจัย ที่มีผลกระทบต่อจำนวนผู้ให้คำตอบและไม่ให้คำตอบในการตอบครั้งที่ 2	32
17	จำนวนครัวเรือนจำแนกตามอายุ กับจำนวนผู้ให้คำตอบ และไม่ให้คำตอบในการตอบครั้งที่ 3.....	33
18	จำนวนครัวเรือนจำแนกตามสถานภาพสมรส กับจำนวนผู้ให้คำตอบ และไม่ให้คำตอบในการตอบครั้งที่ 3.....	34
19	จำนวนครัวเรือนจำแนกตามจำนวนบุตร กับจำนวนผู้ให้คำตอบ และไม่ให้คำตอบในการตอบครั้งที่ 3.....	35
20	จำนวนครัวเรือนจำแนกตามศาสนา กับจำนวนผู้ให้คำตอบ และไม่ให้คำตอบในการตอบครั้งที่ 3.....	36
21	จำนวนครัวเรือนจำแนกตามระดับการศึกษา กับจำนวนผู้ให้คำตอบ และไม่ให้คำตอบในการตอบครั้งที่ 3.....	37
22	จำนวนครัวเรือนจำแนกตามอาชีพ กับจำนวนผู้ให้คำตอบ และไม่ให้คำตอบในการตอบครั้งที่ 3.....	38
23	จำนวนครัวเรือนจำแนกตามเขตที่อยู่อาศัย กับจำนวนผู้ให้คำตอบ และไม่ให้คำตอบในการตอบครั้งที่ 3.....	39
24	ค่าโคสแคว์ ผลของการทดสอบสมมติฐาน และค่าคราเมอร์วีของปัจจัย ที่มีผลกระทบต่อจำนวนผู้ให้คำตอบและไม่ให้คำตอบในการตอบครั้งที่ 3	40

## สารบัญตาราง (ต่อ)

ตารางที่	หน้า
25 จำนวนครัวเรือนจำแนกตามอายุ กับจำนวนผู้ให้คำตอบ และไม่ให้คำตอบในการ ทอบทั้งหมด.....	41
26 จำนวนครัวเรือนจำแนกตามสถานภาพสมรส กับจำนวนผู้ให้คำตอบ และไม่ให้คำตอบในการ ทอบทั้งหมด.....	42
27 จำนวนครัวเรือนจำแนกตามจำนวนบุตร กับจำนวนผู้ให้คำตอบ และไม่ให้คำตอบในการ ทอบทั้งหมด.....	43
28 จำนวนครัวเรือนจำแนกตามศาสนา กับจำนวนผู้ให้คำตอบ และไม่ให้คำตอบในการ ทอบทั้งหมด.....	44
29 จำนวนครัวเรือนจำแนกตามระดับการศึกษา กับจำนวนผู้ให้คำตอบ และไม่ให้คำตอบในการ ทอบทั้งหมด.....	45
30 จำนวนครัวเรือนจำแนกตามอาชีพ กับจำนวนผู้ให้คำตอบ และไม่ให้คำตอบในการ ทอบทั้งหมด.....	46
31 จำนวนครัวเรือนจำแนกตามเขตที่อยู่อาศัย กับจำนวนผู้ให้คำตอบ และไม่ให้คำตอบในการ ทอบทั้งหมด.....	47
32 ค่าโศกเศร้า ผลของการทดสอบสมมติฐาน และค่าความถี่ของปัจจัย ที่มีผลกระทบต่อจำนวนผู้ให้คำตอบและไม่ให้คำตอบในการ ทอบทั้งหมด	48
33 จำนวนครัวเรือนจำแนกตามอายุ กับจำนวนผู้ให้คำตอบ และไม่ให้คำตอบเกี่ยวกับรายได้.....	49
34 จำนวนครัวเรือนจำแนกตามสถานภาพสมรส กับจำนวนผู้ให้คำตอบ และไม่ให้คำตอบเกี่ยวกับรายได้.....	50
35 จำนวนครัวเรือนจำแนกตามจำนวนบุตร กับจำนวนผู้ให้คำตอบ และไม่ให้คำตอบเกี่ยวกับรายได้.....	51
36 จำนวนครัวเรือนจำแนกตามระดับการศึกษา กับจำนวนผู้ให้คำตอบ และไม่ให้คำตอบเกี่ยวกับรายได้.....	52
37 จำนวนครัวเรือนจำแนกตามอาชีพ กับจำนวนผู้ให้คำตอบ และไม่ให้คำตอบเกี่ยวกับรายได้.....	53

## สารบัญตาราง (ต่อ)

ตารางที่	หน้า
38 จำนวนครัวเรือนจำแนกตามเขตที่อยู่อาศัย กับจำนวนผู้ให้คำตอบ และไม่ให้คำตอบเกี่ยวกับรายได้.....	54
39 ค่าโคสแคว่ ผลของการทดสอบสมมติฐาน และค่าคราแมร์วีของบัจจัย ที่มีผลกระทบต่อจำนวนผู้ให้คำตอบและไม่ให้คำตอบข้อถามเกี่ยวกับรายได้	55
40 จำนวนครัวเรือนจำแนกตามอายุ กับจำนวนผู้ให้คำตอบ และไม่ให้คำตอบเกี่ยวกับการตัดสินใจว่าจะมีบุตรกี่คน.....	56
41 จำนวนครัวเรือนจำแนกตามสถานภาพสมรส กับจำนวนผู้ให้คำตอบ และไม่ให้คำตอบเกี่ยวกับการตัดสินใจว่าจะมีบุตรกี่คน.....	57
42 จำนวนครัวเรือนจำแนกตามจำนวนบุตร กับจำนวนผู้ให้คำตอบ และไม่ให้คำตอบเกี่ยวกับการตัดสินใจว่าจะมีบุตรกี่คน.....	58
43 จำนวนครัวเรือนจำแนกตามระดับการศึกษา กับจำนวนผู้ให้คำตอบ และไม่ให้คำตอบเกี่ยวกับการตัดสินใจว่าจะมีบุตรกี่คน.....	59
44 จำนวนครัวเรือนจำแนกตามอาชีพ กับจำนวนผู้ให้คำตอบ และไม่ให้คำตอบเกี่ยวกับการตัดสินใจว่าจะมีบุตรกี่คน.....	60
45 จำนวนครัวเรือนจำแนกตามเขตที่อยู่อาศัย กับจำนวนผู้ให้คำตอบ และไม่ให้คำตอบเกี่ยวกับการตัดสินใจว่าจะมีบุตรกี่คน.....	61
46 ค่าโคสแคว่ ผลของการทดสอบสมมติฐาน และค่าคราแมร์วีของบัจจัย ที่มีผลกระทบต่อจำนวนผู้ให้คำตอบและไม่ให้คำตอบข้อถามเกี่ยวกับ การตัดสินใจว่าจะมีบุตรกี่คน.....	62
47 จำนวนครัวเรือนจำแนกตามอายุ กับจำนวนผู้ให้คำตอบ และไม่ให้คำตอบเกี่ยวกับการกำหนดระยะเวลาที่ตั้งครรภ์ของการมีบุตรแต่ละคน	63
48 จำนวนครัวเรือนจำแนกตามสถานภาพสมรส กับจำนวนผู้ให้คำตอบ และไม่ให้คำตอบเกี่ยวกับการกำหนดระยะเวลาที่ตั้งครรภ์ของการมีบุตรแต่ละคน	64
49 จำนวนครัวเรือนจำแนกตามจำนวนบุตร กับจำนวนผู้ให้คำตอบ และไม่ให้คำตอบเกี่ยวกับการกำหนดระยะเวลาที่ตั้งครรภ์ของการมีบุตรแต่ละคน	65

สารบัญตาราง (ต่อ)

ตารางที่		หน้า
50	จำนวนครัวเรือนจำแนกตามระดับการศึกษา กับจำนวนผู้ให้คำตอบ และไม่ให้คำตอบเกี่ยวกับการกำหนดระยะเวลาที่ห่างของการมีบุตรแต่ละคน	66
51	จำนวนครัวเรือนจำแนกตามอาชีพ กับจำนวนผู้ให้คำตอบ และไม่ให้คำตอบเกี่ยวกับการกำหนดระยะเวลาที่ห่างของการมีบุตรแต่ละคน	67
52	จำนวนครัวเรือนจำแนกตามเขตที่อยู่อาศัย กับจำนวนผู้ให้คำตอบ และไม่ให้คำตอบเกี่ยวกับการกำหนดระยะเวลาที่ห่างของการมีบุตรแต่ละคน	68
53	ค่าโคสแควร์ ผลของการทดสอบสมมติฐาน และค่าคราเมอร์วีของปัจจัย ที่มีผลกระทบต่อจำนวนผู้ให้คำตอบและไม่ให้คำตอบข้อถามเกี่ยวกับการกำหนดระยะเวลาที่ห่างของการมีบุตรแต่ละคน.....	69
54	จำนวนครัวเรือนจำแนกตามอายุ กับจำนวนผู้ให้คำตอบ และไม่ให้คำตอบเกี่ยวกับการใช้การวางแผนครอบครัว.....	70
55	จำนวนครัวเรือนจำแนกตามสถานภาพสมรส กับจำนวนผู้ให้คำตอบ และไม่ให้คำตอบเกี่ยวกับการใช้การวางแผนครอบครัว.....	71
56	จำนวนครัวเรือนจำแนกตามจำนวนบุตร กับจำนวนผู้ให้คำตอบ และไม่ให้คำตอบเกี่ยวกับการใช้การวางแผนครอบครัว.....	72
57	จำนวนครัวเรือนจำแนกตามระดับการศึกษา กับจำนวนผู้ให้คำตอบ และไม่ให้คำตอบเกี่ยวกับการใช้การวางแผนครอบครัว.....	73
58	จำนวนครัวเรือนจำแนกตามอาชีพ กับจำนวนผู้ให้คำตอบ และไม่ให้คำตอบเกี่ยวกับการใช้การวางแผนครอบครัว.....	74
59	จำนวนครัวเรือนจำแนกตามเขตที่อยู่อาศัย กับจำนวนผู้ให้คำตอบ และไม่ให้คำตอบเกี่ยวกับการใช้การวางแผนครอบครัว.....	75
60	ค่าโคสแควร์ ผลของการทดสอบสมมติฐาน และค่าคราเมอร์วีของปัจจัย ที่มีผลกระทบต่อจำนวนผู้ให้คำตอบและไม่ให้คำตอบข้อถามเกี่ยวกับการใช้การวางแผนครอบครัว.....	76

## สารบัญตาราง (ต่อ)

ตารางที่	หน้า
61 จำนวนครัวเรือนครัวเรือนจำแนกตามอายุ กับจำนวนผู้ให้คำตอบ และไม่ให้คำตอบที่ว่าถ้าเลือกได้ตามใจชอบท่านต้องการมีบุตรกี่คน	77
62 จำนวนครัวเรือนจำแนกตามสถานภาพสมรส กับจำนวนผู้ให้คำตอบ และไม่ให้คำตอบที่ว่าถ้าเลือกได้ตามใจชอบท่านต้องการมีบุตรกี่คน	78
63 จำนวนครัวเรือนจำแนกตามจำนวนบุตร กับจำนวนผู้ให้คำตอบ และไม่ให้คำตอบที่ว่าถ้าเลือกได้ตามใจชอบท่านต้องการมีบุตรกี่คน	79
64 จำนวนครัวเรือนจำแนกตามระดับการศึกษา กับจำนวนผู้ให้คำตอบ และไม่ให้คำตอบที่ว่าถ้าเลือกได้ตามใจชอบท่านต้องการมีบุตรกี่คน	80
65 จำนวนครัวเรือนจำแนกตามอาชีพ กับจำนวนผู้ให้คำตอบ และไม่ให้คำตอบที่ว่าถ้าเลือกได้ตามใจชอบท่านต้องการมีบุตรกี่คน	81
66 จำนวนครัวเรือนจำแนกตามเขตที่อยู่อาศัย กับจำนวนผู้ให้คำตอบ และไม่ให้คำตอบที่ว่าถ้าเลือกได้ตามใจชอบท่านต้องการมีบุตรกี่คน	82
67 ค่าโคสแคว์ ผลของการทดสอบสมมติฐาน และค่าคราเมอร์วีของปัจจัย ที่มีผลกระทบต่อจำนวนผู้ให้คำตอบและไม่ให้คำตอบข้อความที่ว่า ถ้าเลือกได้ตามใจชอบท่านต้องการมีบุตรกี่คน.....	83
68 จำนวนครัวเรือนจำแนกตามอายุ กับจำนวนผู้ให้คำตอบ และไม่ให้คำตอบที่ว่าท่านกับสามีเคยปรึกษากันเรื่องจำนวนบุตร ที่ต้องการจะมีหรือไม่.....	84
69 จำนวนครัวเรือนจำแนกตามสถานภาพสมรส กับจำนวนผู้ให้คำตอบ และไม่ให้คำตอบที่ว่าท่านกับสามีเคยปรึกษากันเรื่องจำนวนบุตร ที่ต้องการจะมีหรือไม่.....	85
70 จำนวนครัวเรือนจำแนกตามจำนวนบุตร กับจำนวนผู้ให้คำตอบ และไม่ให้คำตอบที่ว่าท่านกับสามีเคยปรึกษากันเรื่องจำนวนบุตร ที่ต้องการจะมีหรือไม่.....	86



## สารบัญตาราง (ต่อ)

ตารางที่	หน้า
71 จำนวนครัวเรือนจำแนกตามระดับการศึกษา กับจำนวนผู้ให้คำตอบ และไม่ให้คำตอบที่ว่าท่านกับสามีเคยปรึกษากันเรื่องจำนวนบุตร ที่ต้องการจะมีหรือไม่.....	87
72 จำนวนครัวเรือนจำแนกตามอาชีพ กับจำนวนผู้ให้คำตอบ และไม่ให้คำตอบที่ว่าท่านกับสามีเคยปรึกษากันเรื่องจำนวนบุตร ที่ต้องการจะมีหรือไม่.....	88
73 จำนวนครัวเรือนจำแนกตามเขตที่อยู่อาศัย กับจำนวนผู้ให้คำตอบ และไม่ให้คำตอบที่ว่าท่านกับสามีเคยปรึกษากันเรื่องจำนวนบุตร ที่ต้องการจะมีหรือไม่.....	89
74 ค่าโคสแคว์ ผลของการทดสอบสมมติฐาน และค่าความถี่ของบีจัย ที่มีผลกระทบต่อจำนวนผู้ให้คำตอบและไม่ให้คำตอบข้อถามที่ว่า ท่านกับสามีเคยปรึกษากันเรื่องจำนวนบุตรที่ต้องการจะมีหรือไม่	90
75 จำนวนครัวเรือนจำแนกตามอายุ กับจำนวนผู้ให้คำตอบ และไม่ให้คำตอบที่ว่าคู่สามีภรรยาควรมีบุตรติดกันหรือเว้นระยะ	91
76 จำนวนครัวเรือนจำแนกตามสถานภาพสมรส กับจำนวนผู้ให้คำตอบ และไม่ให้คำตอบที่ว่าคู่สามีภรรยาควรมีบุตรติดกันหรือเว้นระยะ	92
77 จำนวนครัวเรือนจำแนกตามจำนวนบุตร กับจำนวนผู้ให้คำตอบ และไม่ให้คำตอบที่ว่าคู่สามีภรรยาควรมีบุตรติดกันหรือเว้นระยะ	93
78 จำนวนครัวเรือนจำแนกตามระดับการศึกษา กับจำนวนผู้ให้คำตอบ และไม่ให้คำตอบที่ว่าคู่สามีภรรยาควรมีบุตรติดกันหรือเว้นระยะ	94
79 จำนวนครัวเรือนจำแนกตามอาชีพ กับจำนวนผู้ให้คำตอบ และไม่ให้คำตอบที่ว่าคู่สามีภรรยาควรมีบุตรติดกันหรือเว้นระยะ	95
80 จำนวนครัวเรือนจำแนกตามเขตที่อยู่อาศัย กับจำนวนผู้ให้คำตอบ และไม่ให้คำตอบที่ว่าคู่สามีภรรยาควรมีบุตรติดกันหรือเว้นระยะ	96

สารบัญตาราง (ต่อ)

ตารางที่	หน้า
81	97
82	98
83	99
84	100
85	101
86	102
87	103
88	104

สารบัญตาราง (ต่อ)

ตารางที่		หน้า
89	จำนวนครัวเรือนจำแนกตามอายุ กับจำนวนผู้ให้คำตอบ และไม่ให้คำตอบที่ว่าความสัมพันธ์ทางเพศเป็นเรื่องสำคัญที่สุด เรื่องหนึ่งในการแต่งงานหรือไม่.....	105
90	จำนวนครัวเรือนจำแนกตามสถานภาพสมรส กับจำนวนผู้ให้คำตอบ และไม่ให้คำตอบที่ว่าความสัมพันธ์ทางเพศเป็นเรื่องสำคัญที่สุด เรื่องหนึ่งในการแต่งงานหรือไม่.....	106
91	จำนวนครัวเรือนจำแนกตามจำนวนบุตร กับจำนวนผู้ให้คำตอบ และไม่ให้คำตอบที่ว่าความสัมพันธ์ทางเพศเป็นเรื่องสำคัญที่สุด เรื่องหนึ่งในการแต่งงานหรือไม่.....	107
92	จำนวนครัวเรือนจำแนกตามระดับการศึกษา กับจำนวนผู้ให้คำตอบ และไม่ให้คำตอบที่ว่าความสัมพันธ์ทางเพศเป็นเรื่องสำคัญที่สุด เรื่องหนึ่งในการแต่งงานหรือไม่.....	108
93	จำนวนครัวเรือนจำแนกตามอาชีพ กับจำนวนผู้ให้คำตอบ และไม่ให้คำตอบที่ว่าความสัมพันธ์ทางเพศเป็นเรื่องสำคัญที่สุด เรื่องหนึ่งในการแต่งงานหรือไม่.....	109
94	จำนวนครัวเรือนจำแนกตามเขตที่อยู่อาศัย กับจำนวนผู้ให้คำตอบ และไม่ให้คำตอบที่ว่าความสัมพันธ์ทางเพศเป็นเรื่องสำคัญที่สุด เรื่องหนึ่งในการแต่งงานหรือไม่.....	110
95	ค่าไคสแคว์ ผลของการทดสอบสมมติฐาน และค่าคราเมอร์วีของปัจจัย ที่มีผลกระทบต่อจำนวนผู้ให้คำตอบและไม่ให้คำตอบข้อถามที่ว่า ความสัมพันธ์ทางเพศเป็นเรื่องสำคัญที่สุด เรื่องหนึ่งในการแต่งงานหรือไม่.....	111
96	จำนวนครัวเรือนจำแนกตามอายุ กับจำนวนผู้ให้คำตอบ และไม่ให้คำตอบที่ว่าควรให้มีการจดทะเบียนหย่าโสเภณี...	112

สารบัญตาราง (ต่อ)

ตารางที่		หน้า
97	จำนวนครัวเรือนจำแนกตามสถานภาพสมรส กับจำนวนผู้ให้คำตอบ และไม่ให้คำตอบที่ว่าควรให้มีการจดทะเบียนหญิงโสเภณี.....	113
98	จำนวนครัวเรือนจำแนกตามจำนวนบุตร กับจำนวนผู้ให้คำตอบ และไม่ให้คำตอบที่ว่าควรให้มีการจดทะเบียนหญิงโสเภณี.....	114
99	จำนวนครัวเรือนจำแนกตามระดับการศึกษา กับจำนวนผู้ให้คำตอบ และไม่ให้คำตอบที่ว่าควรให้มีการจดทะเบียนหญิงโสเภณี.....	115
100	จำนวนครัวเรือนจำแนกตามอาชีพ กับจำนวนผู้ให้คำตอบ และไม่ให้คำตอบที่ว่าควรให้มีการจดทะเบียนหญิงโสเภณี.....	116
101	จำนวนครัวเรือนจำแนกตามเขตที่อยู่อาศัย กับจำนวนผู้ให้คำตอบ และไม่ให้คำตอบที่ว่าควรให้มีการจดทะเบียนหญิงโสเภณี.....	117
102	ค่าไคสแคว์ ผลของการทดสอบสมมติฐาน และค่าคราเมอร์วีของปัจจัย ที่มีผลกระทบต่อจำนวนผู้ให้คำตอบและไม่ให้คำตอบข้อถามที่ว่า ควรให้มีการจดทะเบียนหญิงโสเภณี.....	118
103	จำนวนครัวเรือนจำแนกตามอายุ กับจำนวนผู้ให้คำตอบ และไม่ให้คำตอบเกี่ยวกับบทบาทของหญิงไทยเปรียบเทียบกับชายไทย	119
104	จำนวนครัวเรือนจำแนกตามสถานภาพสมรส กับจำนวนผู้ให้คำตอบ และไม่ให้คำตอบเกี่ยวกับบทบาทของหญิงไทยเปรียบเทียบกับชายไทย	120
105	จำนวนครัวเรือนจำแนกตามจำนวนบุตร กับจำนวนผู้ให้คำตอบ และไม่ให้คำตอบเกี่ยวกับบทบาทของหญิงไทยเปรียบเทียบกับชายไทย	121
106	จำนวนครัวเรือนจำแนกตามระดับการศึกษา กับจำนวนผู้ให้คำตอบ และไม่ให้คำตอบเกี่ยวกับบทบาทของหญิงไทยเปรียบเทียบกับชายไทย	122
107	จำนวนครัวเรือนจำแนกตามอาชีพ กับจำนวนผู้ให้คำตอบ และไม่ให้คำตอบเกี่ยวกับบทบาทของหญิงไทยเปรียบเทียบกับชายไทย	123
108	จำนวนครัวเรือนจำแนกตามเขตที่อยู่อาศัย กับจำนวนผู้ให้คำตอบ และไม่ให้คำตอบเกี่ยวกับบทบาทของหญิงไทยเปรียบเทียบกับชายไทย	124

สารบัญตาราง (ต่อ)

ตารางที่	หน้า	
109	ค่าโคสแคว์ ผลของการทดสอบสมมติฐาน และค่าครแมร์วีของบัจจัย ที่มีผลกระทบต่อจำนวนผู้ให้คำตอมและไม่ให้คำตอมข้อถามเกี่ยวกับ บทบาทของหญิงไทยเปรียบเทียบกับชายไทย.....	125
110	จำนวนครัวเรือนจำแนกตามอายุ กับจำนวนผู้ให้คำตอม และไม่ให้คำตอมเกี่ยวกับสถานภาพของหญิงไทยเปรียบเทียบกับชายไทย	126
111	จำนวนครัวเรือนจำแนกตามสถานภาพสมรส กับจำนวนผู้ให้คำตอม และไม่ให้คำตอมเกี่ยวกับสถานภาพของหญิงไทยเปรียบเทียบกับชายไทย	127
112	จำนวนครัวเรือนจำแนกตามจำนวนบุตร กับจำนวนผู้ให้คำตอม และไม่ให้คำตอมเกี่ยวกับสถานภาพของหญิงไทยเปรียบเทียบกับชายไทย	128
113	จำนวนครัวเรือนจำแนกตามระดับการศึกษา กับจำนวนผู้ให้คำตอม และไม่ให้คำตอมเกี่ยวกับสถานภาพของหญิงไทยเปรียบเทียบกับชายไทย	129
114	จำนวนครัวเรือนจำแนกตามอาชีพ กับจำนวนผู้ให้คำตอม และไม่ให้คำตอมเกี่ยวกับสถานภาพของหญิงไทยเปรียบเทียบกับชายไทย	130
115	จำนวนครัวเรือนจำแนกตามเขตที่อยู่อาศัย กับจำนวนผู้ให้คำตอม และไม่ให้คำตอมเกี่ยวกับสถานภาพของหญิงไทยเปรียบเทียบกับชายไทย	131
116	ค่าโคสแคว์ ผลของการทดสอบสมมติฐาน และค่าครแมร์วีของบัจจัย ที่มีผลกระทบต่อจำนวนผู้ให้คำตอมและไม่ให้คำตอมข้อถามเกี่ยวกับ สถานภาพของหญิงไทยเปรียบเทียบกับชายไทย.....	132
117	จำนวนครัวเรือนจำแนกตามอายุ กับจำนวนผู้ให้คำตอม และไม่ให้คำตอมข้อถามเกี่ยวกับข้อคิดเห็นต่อการเปลี่ยนแปลงบทบาท และยกสถานภาพของสตรีไทยเพื่อประโยชน์ในการพัฒนาเศรษฐกิจ และสังคมที่ว่าบัจจัยอะไรสำคัญที่สุด.....	133
118	จำนวนครัวเรือนจำแนกตามสถานภาพสมรส กับจำนวนผู้ให้คำตอม และไม่ให้คำตอมข้อถามเกี่ยวกับข้อคิดเห็นต่อการเปลี่ยนแปลงบทบาท และยกสถานภาพของสตรีไทยเพื่อประโยชน์ในการพัฒนาเศรษฐกิจ และสังคมที่ว่าบัจจัยอะไรสำคัญที่สุด.....	134

สารบัญตาราง (ต่อ)

ตารางที่	หน้า
119 จำนวนครัวเรือนจำแนกตามจำนวนบุตร กับจำนวนผู้ให้คำตอบ และไม่ให้คำตอบข้อความเกี่ยวกับข้อคิดเห็นต่อการเปลี่ยนแปลงสภาพ และยกสถานภาพของสตรีไทยเพื่อประโยชน์ในการพัฒนาเศรษฐกิจ และสังคมที่ว่าปัจจัยอะไรสำคัญที่สุด.....	135
120 จำนวนครัวเรือนจำแนกตามระดับการศึกษา กับจำนวนผู้ให้คำตอบ และไม่ให้คำตอบข้อความเกี่ยวกับข้อคิดเห็นต่อการเปลี่ยนแปลงสภาพ และยกสถานภาพของสตรีไทยเพื่อประโยชน์ในการพัฒนาเศรษฐกิจ และสังคมที่ว่าปัจจัยอะไรสำคัญที่สุด.....	136
121 จำนวนครัวเรือนจำแนกตามอาชีพ กับจำนวนผู้ให้คำตอบ และไม่ให้คำตอบข้อความเกี่ยวกับข้อคิดเห็นต่อการเปลี่ยนแปลงสภาพ และยกสถานภาพของสตรีไทยเพื่อประโยชน์ในการพัฒนาเศรษฐกิจ และสังคมที่ว่าปัจจัยอะไรสำคัญที่สุด.....	137
122 จำนวนครัวเรือนจำแนกตามเขตที่อยู่อาศัย กับจำนวนผู้ให้คำตอบ และไม่ให้คำตอบเกี่ยวกับข้อคิดเห็นต่อการเปลี่ยนแปลงสภาพ และยกสถานภาพของสตรีไทยเพื่อประโยชน์ในการพัฒนาเศรษฐกิจ และสังคมที่ว่าปัจจัยอะไรสำคัญที่สุด.....	138
123 ค่าไคสแคว์ ผลของการทดสอบสมมติฐาน และค่าความแปรปรวนของปัจจัย ที่มีผลกระทบต่อจำนวนผู้ให้คำตอบและไม่ให้คำตอบข้อความเกี่ยวกับ ข้อคิดเห็นต่อการเปลี่ยนแปลงสภาพและยกสถานภาพของสตรีไทย ที่ว่าปัจจัยอะไรสำคัญที่สุด.....	139
124 จำนวนครัวเรือนจำแนกตามอายุ กับจำนวนข้อที่ไม่ให้คำตอบ.....	140
125 จำนวนครัวเรือนจำแนกตามสถานภาพสมรส กับจำนวนข้อที่ไม่ให้คำตอบ	141
126 จำนวนครัวเรือนจำแนกตามจำนวนบุตร กับจำนวนข้อที่ไม่ให้คำตอบ	142
127 จำนวนครัวเรือนจำแนกตามระดับการศึกษา กับจำนวนข้อที่ไม่ให้คำตอบ	143
128 จำนวนครัวเรือนจำแนกตามอาชีพ กับจำนวนข้อที่ไม่ให้คำตอบ	144

สารบัญตาราง (ต่อ)

ตารางที่	หน้า
129 จำนวนครัวเรือนจำแนกตามเขตที่อยู่อาศัยกับจำนวนข้อที่ไม่ให้คำตอบ	145
130 ค่าโคสแควร์ ผลของการทดสอบสมมติฐาน และค่าคราแมร์วีของบิจัยที่มีผลกระทบต่อกับจำนวนข้อที่ไม่ให้คำตอบ.....	146
131 จำนวนครัวเรือนจำแนกตามอายุ กับจำนวนผู้ให้คำตอบและไม่ให้คำตอบข้อถามเกี่ยวกับรายได้.....	147
132 จำนวนครัวเรือนจำแนกตามสถานภาพสมรส กับจำนวนผู้ให้คำตอบและไม่ให้คำตอบข้อถามเกี่ยวกับรายได้.....	148
133 จำนวนครัวเรือนจำแนกตามสถานภาพสมรส กับจำนวนผู้ให้คำตอบและไม่ให้คำตอบข้อถามเกี่ยวกับรายได้.....	149
134 จำนวนครัวเรือนจำแนกตามระดับการศึกษา กับจำนวนผู้ให้คำตอบและไม่ให้คำตอบข้อถามเกี่ยวกับรายได้.....	150
135 จำนวนครัวเรือนจำแนกตามอาชีพ กับจำนวนผู้ให้คำตอบและไม่ให้คำตอบข้อถามเกี่ยวกับรายได้.....	151
136 จำนวนครัวเรือนจำแนกตามเขตที่อยู่อาศัย กับจำนวนผู้ให้คำตอบและไม่ให้คำตอบข้อถามเกี่ยวกับรายได้.....	152
137 จำนวนครัวเรือนจำแนกตามเชื้อชาติ กับจำนวนผู้ให้คำตอบและไม่ให้คำตอบข้อถามเกี่ยวกับรายได้.....	153
138 จำนวนครัวเรือนจำแนกตามศาสนา กับจำนวนผู้ให้คำตอบและไม่ให้คำตอบข้อถามเกี่ยวกับรายได้.....	154
139 ค่าโคสแควร์ ผลของการทดสอบสมมติฐาน และค่าคราแมร์วีของบิจัยที่มีผลกระทบต่อกับจำนวนผู้ให้คำตอบและไม่ให้คำตอบข้อถามเกี่ยวกับรายได้.....	155
140 จำนวนครัวเรือนจำแนกตามอายุ กับจำนวนผู้ให้คำตอบและไม่ให้คำตอบข้อถามเกี่ยวกับอาชีพของสามี.....	156

สารบัญตาราง (ต่อ)

ตารางที่		หน้า
141	จำนวนครัวเรือนจำแนกตามสถานภาพสมรส กับจำนวนผู้ให้คำตอบ และไม่ให้คำตอบซ้อนตามเกี่ยวกับอาชีพของสามี.....	157
142	จำนวนครัวเรือนจำแนกตามจำนวนบุตร กับจำนวนผู้ให้คำตอบ และไม่ให้คำตอบซ้อนตามเกี่ยวกับอาชีพของสามี.....	158
143	จำนวนครัวเรือนจำแนกตามระดับการศึกษา กับจำนวนผู้ให้คำตอบ และไม่ให้คำตอบซ้อนตามเกี่ยวกับอาชีพของสามี.....	159
144	จำนวนครัวเรือนจำแนกตามอาชีพ กับจำนวนผู้ให้คำตอบ และไม่ให้คำตอบซ้อนตามเกี่ยวกับอาชีพของสามี.....	160
145	จำนวนครัวเรือนจำแนกตามเขตที่อยู่อาศัย กับจำนวนผู้ให้คำตอบ และไม่ให้คำตอบซ้อนตามเกี่ยวกับอาชีพของสามี.....	161
146	จำนวนครัวเรือนจำแนกตามเชื้อชาติ กับจำนวนผู้ให้คำตอบ และไม่ให้คำตอบซ้อนตามเกี่ยวกับอาชีพของสามี.....	162
147	จำนวนครัวเรือนจำแนกตามศาสนา กับจำนวนผู้ให้คำตอบ และไม่ให้คำตอบซ้อนตามเกี่ยวกับอาชีพของสามี.....	163
148	ค่าโคสแคว์ ผลของการทดสอบ และค่าคราเมอร์วีของปัจจัย ที่มีผลกระทบต่อกับจำนวนผู้ให้คำตอบและไม่ให้คำตอบซ้อนตามเกี่ยวกับอาชีพของสามี.....	164
149	จำนวนครัวเรือนจำแนกตามอายุ กับจำนวนผู้ให้คำตอบ และไม่ให้คำตอบซ้อนตามเกี่ยวกับการคุมกำเนิด.....	165
150	จำนวนครัวเรือนจำแนกตามสถานภาพสมรส กับจำนวนผู้ให้คำตอบ และไม่ให้คำตอบซ้อนตามเกี่ยวกับการคุมกำเนิด.....	166
151	จำนวนครัวเรือนจำแนกตามจำนวนบุตร กับจำนวนผู้ให้คำตอบ และไม่ให้คำตอบซ้อนตามเกี่ยวกับการคุมกำเนิด.....	167
152	จำนวนครัวเรือนจำแนกตามระดับการศึกษา กับจำนวนผู้ให้คำตอบ และไม่ให้คำตอบซ้อนตามเกี่ยวกับการคุมกำเนิด.....	168



## สารบัญตาราง (ต่อ)

ตารางที่	หน้า
153 จำนวนครัวเรือนจำแนกตามอาชีพ กับจำนวนผู้ให้คำตอบ และไม่ให้คำตอบข้อถามเกี่ยวกับการคุมกำเนิด.....	169
154 จำนวนครัวเรือนจำแนกตามเขตที่อยู่อาศัย กับจำนวนผู้ให้คำตอบ และไม่ให้คำตอบข้อถามเกี่ยวกับการคุมกำเนิด.....	170
155 จำนวนครัวเรือนจำแนกตามเชื้อชาติ กับจำนวนผู้ให้คำตอบ และไม่ให้คำตอบข้อถามเกี่ยวกับการคุมกำเนิด.....	171
156 จำนวนครัวเรือนจำแนกตามศาสนา กับจำนวนผู้ให้คำตอบ และไม่ให้คำตอบข้อถามเกี่ยวกับการคุมกำเนิด.....	172
157 ค่าโคสแคว์ ผลของการทดสอบสมมติฐาน และค่าคราแมร์วีของปัจจัย ที่มีผลกระทบต่อจำนวนผู้ให้คำตอบและไม่ให้คำตอบข้อถามเกี่ยวกับ การคุมกำเนิด.....	173
158 จำนวนครัวเรือนจำแนกตามอายุ กับจำนวนผู้ให้คำตอบ และไม่ให้คำตอบเกี่ยวกับจำนวนบุตรที่ต้องการเพิ่ม.....	174
159 จำนวนครัวเรือนจำแนกตามจำนวนบุตร กับจำนวนผู้ให้คำตอบ และไม่ให้คำตอบเกี่ยวกับจำนวนบุตรที่ต้องการเพิ่ม.....	175
160 จำนวนครัวเรือนจำแนกตามระดับการศึกษา กับจำนวนผู้ให้คำตอบ และไม่ให้คำตอบข้อถามเกี่ยวกับจำนวนบุตรที่ต้องการเพิ่ม	176
161ค จำนวนครัวเรือนจำแนกตามอาชีพ กับจำนวนผู้ให้คำตอบ และไม่ให้คำตอบข้อถามเกี่ยวกับจำนวนบุตรที่ต้องการเพิ่ม.....	177
162 จำนวนครัวเรือนจำแนกตามเขตที่อยู่อาศัยกับจำนวนผู้ให้คำตอบ และไม่ให้คำตอบข้อถามเกี่ยวกับจำนวนบุตรที่ต้องการเพิ่ม.....	178
163 จำนวนครัวเรือนจำแนกตามเชื้อชาติ กับจำนวนผู้ให้คำตอบ และไม่ให้คำตอบข้อถามเกี่ยวกับจำนวนบุตรที่ต้องการเพิ่ม.....	179
164 จำนวนครัวเรือนจำแนกตามศาสนา กับจำนวนผู้ให้คำตอบ และไม่ให้คำตอบข้อถามเกี่ยวกับจำนวนบุตรที่ต้องการเพิ่ม.....	180

สารบัญตาราง (ต่อ)

ตารางที่		หน้า
165	ค่าไคสแคว์ ผลของการทดสอบสมมติฐาน และค่าคราเมอร์วีของมีจจัย ที่มีผลกระทบต่อกำหนดผู้ให้คำทออบและไม่ให้คำทออบขอถามเกี่ยวกับจำนวนบุตรที่ทองการเพิ่ม .....	181
166	จำนวนครัวเรือนจำแนกตามอายุ กับจำนวนผู้ให้คำทออบ และไม่ให้คำทออบขอถามเกี่ยวกับจำนวนบุตรในอุคมคคิ .....	182
167	จำนวนครัวเรือนจำแนกตามจำนวนบุตร กับจำนวนผู้ให้คำทออบ และไม่ให้คำทออบขอถามเกี่ยวกับจำนวนบุตรในอุคมคคิ .....	183
168	จำนวนครัวเรือนจำแนกตามระดับการศึกษา กับจำนวนผู้ให้คำทออบ และไม่ให้คำทออบขอถามเกี่ยวกับจำนวนบุตรในอุคมคคิ .....	184
169	จำนวนครัวเรือนจำแนกตามอาชีพ กับจำนวนผู้ให้คำทออบ และไม่ให้คำทออบขอถามเกี่ยวกับจำนวนบุตรในอุคมคคิ .....	185
170	จำนวนครัวเรือนจำแนกตามเขตที่อยู่อาศัย กับจำนวนผู้ให้คำทออบ และไม่ให้คำทออบขอถามเกี่ยวกับจำนวนบุตรในอุคมคคิ .....	186
171	จำนวนครัวเรือนจำแนกตามเชื้อชาติ กับจำนวนผู้ให้คำทออบ และไม่ให้คำทออบขอถามเกี่ยวกับจำนวนบุตรในอุคมคคิ .....	187
172	จำนวนครัวเรือนจำแนกตามศาสนา กับจำนวนผู้ให้คำทออบ และไม่ให้คำทออบขอถามเกี่ยวกับจำนวนบุตรในอุคมคคิ .....	188
173	ค่าไคสแคว์ ผลของการทดสอบสมมติฐาน และค่าคราเมอร์วีของมีจจัย ที่มีผลกระทบต่อกำหนดผู้ให้คำทออบและไม่ให้คำทออบขอถามเกี่ยวกับจำนวนบุตรในอุคมคคิ .....	189
174	จำนวนครัวเรือนจำแนกตามอายุ กับจำนวนผู้ให้คำทออบ และไม่ให้คำทออบขอถามเกี่ยวกับความต้องการจะมีบุตรชายหรือบุตรหญิง	190
175	จำนวนครัวเรือนจำแนกตามสถานภาพสมรส กับจำนวนผู้ให้คำทออบ และไม่ให้คำทออบขอถามเกี่ยวกับความต้องการจะมีบุตรชายหรือบุตรหญิง	191

สารบัญตาราง (ต่อ)

ตารางที่		หน้า
176	จำนวนครัวเรือนจำแนกตามจำนวนบุตร กับจำนวนผู้ให้คำตอบ และไม่ให้คำตอบสอดคล้องเกี่ยวกับความต้องการจะมีบุตรชายหรือบุตรหญิง	192
177	จำนวนครัวเรือนจำแนกตามระดับการศึกษา กับจำนวนผู้ให้คำตอบ และไม่ให้คำตอบสอดคล้องเกี่ยวกับความต้องการจะมีบุตรชายหรือบุตรหญิง	193
178	จำนวนครัวเรือนจำแนกตามอาชีพ กับจำนวนผู้ให้คำตอบ และไม่ให้คำตอบสอดคล้องเกี่ยวกับความต้องการจะมีบุตรชายหรือบุตรหญิง	194
179	จำนวนครัวเรือนจำแนกตามเขตที่อยู่อาศัย กับจำนวนผู้ให้คำตอบ และไม่ให้คำตอบสอดคล้องเกี่ยวกับความต้องการจะมีบุตรชายหรือบุตรหญิง	195
180	จำนวนครัวเรือนจำแนกตามเชื้อชาติ กับจำนวนผู้ให้คำตอบ และไม่ให้คำตอบสอดคล้องเกี่ยวกับความต้องการจะมีบุตรชายหรือบุตรหญิง	196
181	จำนวนครัวเรือนจำแนกตามศาสนา กับจำนวนผู้ให้คำตอบ และไม่ให้คำตอบสอดคล้องเกี่ยวกับความต้องการจะมีบุตรชายหรือบุตรหญิง	197
182	ค่าโคสแคว์ ผลของการทดสอบสมมติฐาน และค่าคราเมอร์วีของมีจจัย ที่มีผลกระทบต่อจำนวนผู้ให้คำตอบและไม่ให้คำตอบสอดคล้องเกี่ยวกับ ความต้องการจะมีบุตรชายหรือบุตรหญิง .....	198
183	จำนวนครัวเรือนจำแนกตามอายุ กับจำนวนข้อที่ไม่ให้คำตอบ ....	199
184	จำนวนครัวเรือนจำแนกตามสถานภาพสมรส กับจำนวนข้อที่ไม่ให้คำตอบ	200
185	จำนวนครัวเรือนจำแนกตามจำนวนบุตร กับจำนวนข้อที่ไม่ให้คำตอบ	201
186	จำนวนครัวเรือนจำแนกตามระดับการศึกษา กับจำนวนข้อที่ไม่ให้คำตอบ	202
187	จำนวนครัวเรือนจำแนกตามอาชีพ กับจำนวนข้อที่ไม่ให้คำตอบ....	203
188	จำนวนครัวเรือนจำแนกตามเขตที่อยู่อาศัย กับจำนวนข้อที่ไม่ให้คำตอบ	204
189	จำนวนครัวเรือนจำแนกตามเชื้อชาติ กับจำนวนข้อที่ไม่ให้คำตอบ	205
190	จำนวนครัวเรือนจำแนกตามศาสนา กับจำนวนข้อที่ไม่ให้คำตอบ ...	206
19	ค่าโคสแคว์ ผลของการทดสอบสมมติฐาน และค่าคราเมอร์วีของมีจจัย ที่มีผลกระทบต่อจำนวนข้อที่ไม่ให้คำตอบ .....	207

สารบัญตาราง (ต่อ)

ตารางที่		หน้า
192	จำนวนครัวเรือนจำแนกตามอายุ กับระยะเวลาที่ใช้ในการสัมภาษณ์	208
193	จำนวนครัวเรือนจำแนกตามสถานภาพสมรส กับระยะเวลาที่ใช้ในการสัมภาษณ์ .....	209
194	จำนวนครัวเรือนจำแนกตามจำนวนบุตร กับระยะเวลาที่ใช้ในการสัมภาษณ์ .....	210
195	จำนวนครัวเรือนจำแนกตามระดับการศึกษา กับระยะเวลาที่ใช้ในการสัมภาษณ์ .....	211
196	จำนวนครัวเรือนจำแนกตามอาชีพ กับระยะเวลาที่ใช้ในการสัมภาษณ์	212
197	จำนวนครัวเรือนจำแนกตามเขตที่อยู่อาศัย กับระยะเวลาที่ใช้ในการสัมภาษณ์ .....	213
198	จำนวนครัวเรือนจำแนกตามเชื้อชาติ กับระยะเวลาที่ใช้ในการสัมภาษณ์	214
199	จำนวนครัวเรือนจำแนกตามศาสนา กับระยะเวลาที่ใช้ในการสัมภาษณ์	215
200	ค่าโคสแคว์ ผลของการทดสอบสมมติฐาน และค่าคราเมอร์วีของปีจจัยที่มีผลกระทบต่อระยะเวลาที่ใช้ในการสัมภาษณ์ .....	216
201	จำนวนครัวเรือนจำแนกตามอายุ กับจำนวนครั้งที่เข้าพบ .....	217
202	จำนวนครัวเรือนจำแนกตามสถานภาพสมรส กับจำนวนครั้งที่เข้าพบ	218
203	จำนวนครัวเรือนจำแนกตามจำนวนบุตร กับจำนวนครั้งที่เข้าพบ ....	219
204	จำนวนครัวเรือนจำแนกตามระดับการศึกษา กับจำนวนครั้งที่เข้าพบ	220
205	จำนวนครัวเรือนจำแนกตามอาชีพ กับจำนวนครั้งที่เข้าพบ .....	221
206	จำนวนครัวเรือนจำแนกตามเขตที่อยู่อาศัย กับจำนวนครั้งที่เข้าพบ ..	222
207	จำนวนครัวเรือนจำแนกตามเชื้อชาติ กับจำนวนครั้งที่เข้าพบ .....	223
208	จำนวนครัวเรือนจำแนกตามศาสนา กับจำนวนครั้งที่เข้าพบ .....	224
209	ค่าโคสแคว์ ผลของการทดสอบสมมติฐาน และค่าคราเมอร์วีของปีจจัยที่มีผลกระทบต่อนจำนวนครั้งที่เข้าพบ .....	225
210	จำนวนครัวเรือนจำแนกตามอายุ กับผลของการสัมภาษณ์.....	226

สารบัญตาราง (ต่อ)

ตารางที่		หน้า
211	จำนวนครัวเรือนจำแนกตามสถานภาพสมรส กับผลของการสัมภาษณ์	227
212	จำนวนครัวเรือนจำแนกตามจำนวนบุตร กับผลของการสัมภาษณ์ ...	228
213	จำนวนครัวเรือนจำแนกตามระดับการศึกษา กับผลของการสัมภาษณ์	229
214	จำนวนครัวเรือนจำแนกตามอาชีพ กับผลของการสัมภาษณ์ .....	230
215	จำนวนครัวเรือนจำแนกตามเขตที่อยู่อาศัย กับผลของการสัมภาษณ์	231
216	จำนวนครัวเรือนจำแนกตามเชื้อชาติ กับผลของการสัมภาษณ์ ....	232
217	จำนวนครัวเรือนจำแนกตามศาสนา กับผลของการสัมภาษณ์ .....	233
218	ค่าใดก็ตามแล้ว ผลของการทดสอบสมมติฐาน และค่าคราเมอร์วีของปัจจัย ที่มีผลกระทบต่องานสัมภาษณ์ .....	234

ศูนย์วิทยทรัพยากร  
จุฬาลงกรณ์มหาวิทยาลัย