



บทที่ 1

บทนำ

ปัจจุบันวิกฤตการณ์ทางด้านพลังงานและภาวะมลพิษเป็นปัญหาสำคัญของประเทศไทย โดยเฉพาะมลภาวะทางน้ำ กระบวนการบำบัดที่ได้รับความนิยมและสร้างแก๊สมีเทนได้แก่ระบบการบำบัดที่ไม่ใช้อากาศ (Anaerobic Treatment) ซึ่งเป็นกระบวนการที่ง่ายต่อการใช้งาน เครื่องมือไม่ซับซ้อน ให้แก๊สเชื้อเพลิงเป็นผลพลอยได้ และค่าใช้จ่ายต่ำเมื่อเทียบกับระบบบำบัดแบบที่ใช้อากาศ (Aerobic Treatment) (Sumaeth Chavadej, 1990)

ระบบบำบัดที่ไม่ใช้อากาศประกอบด้วยลำดับความซับซ้อน (Complex series) ของปฏิกิริยารย่อยสลาย (Digestive Reaction) และปฏิกิริยาการหมัก (Fermentative Reaction) โดยแบคทีเรียหลายกลุ่มทำให้ได้แก๊สมีเทนและคาร์บอนไดออกไซด์ เป็นผลิตภัณฑ์ซึ่งจัดเป็นสารระเหยง่าย (Volatile) ทำให้ปริมาณสารอินทรีย์ในน้ำเสียลดลง เป็นการแสดงถึงประสิทธิภาพของการบำบัดในเทอมของค่าบี.ไอ.ดี.ที่ลดลง

ด้วยเหตุที่ประเทศไทยเป็นประเทศเกษตรกรรม จึงมีของเหลือทิ้งประเภทเซลลูโลสที่สามารถนำมาผ่านระบบบำบัดแบบไม่ใช้อากาศและเกิดแก๊สเชื้อเพลิงขึ้น ซึ่งจากการที่ระบบบำบัดแบบไม่ใช้อากาศมีข้อดีดังกล่าว จึงมีผู้สนใจในการนำระบบนี้มาใช้มากขึ้น แต่ยังมีข้อเสียของระบบนี้คือประสิทธิภาพในการบำบัดยังคงมีค่าต่ำกว่าบี.ไอ.ดี. ของน้ำเสียที่ผ่านการบำบัดแล้วยังคงมีค่าสูง และผลิตแก๊สเชื้อเพลิงได้ปริมาณน้อยซึ่งเป็นผลจากความไม่เหมาะสมของแบคทีเรียในภาคตะกอน จากรายงานของ Harada (1990) พบเชื้อจุลินทรีย์หลายชนิดทำงานร่วมกันในการย่อยสลายสารอินทรีย์ในน้ำเสีย ซึ่งจุลินทรีย์ชนิดหนึ่งที่มีความสำคัญและมีบทบาทมากในระบบดังกล่าวคือแบคทีเรียกลุ่มที่เรียกว่า เมธาโนเจน

เมธาโนเจน เป็นแบคทีเรียในยุคเริ่มแรกของโลก (Archaeobacteria) (Jain, Bhatnagar และ Zeikus, 1988) กล่าวคือ เกิดในช่วงที่บรรยากาศ

ของโลกอยู่ในสภาพปราศจากออกซิเจน จัดเป็นแบคทีเรียกลุ่มที่ไม่ต้องการอากาศในการดำรงชีวิต และสร้างมีเทนขึ้นจากซับสเตรตที่มีโครงสร้างง่ายๆ ดังแสดงในตารางที่ 1.1 (Jain และคณะ, 1988) และโดยสมบัติดังกล่าวนี้เองที่แยกเมทาโนเจนออกจากแบคทีเรียกลุ่มอื่น

ตารางที่ 1.1 ซับสเตรตของแบคทีเรียกลุ่มเมทาโนเจนที่ใช้ในการสร้างแก๊สมีเทน (Jain และคณะ, 1988)

Methanogenic species	Substrate
<i>Methanobacterium formicicum</i>	H ₂ -CO ₂ , FORMATE
<i>Methanobrevibacter ruminantium</i>	H ₂ -CO ₂ , FORMATE
<i>Methanosphaera stadtmaniae</i>	METHANOL+H ₂
<i>Methanothermus fervidus</i>	H ₂ -CO ₂
<i>Methanococcus vannielii</i>	H ₂ -CO ₂ , FORMATE
<i>Methanomicrobium mobile</i>	H ₂ -CO ₂ , FORMATE
<i>Methanogenium aggregans</i>	H ₂ -CO ₂ , FORMATE
<i>Methanospirillum hungatei</i>	H ₂ -CO ₂ , FORMATE
<i>Methanosarcina barkeri</i>	H ₂ -CO ₂ , METHANOL , ACETATE
<i>Methanohalophilus mahii</i>	METHANOL , METHYLAMINES
<i>Methanobrevibacter tindarius</i>	METHANOL , METHYLAMINES
<i>Methanotherrix soehngenii</i>	ACETATE

ตารางที่ 1.1 แสดงชนิดของซับสเตรตที่แบคทีเรียกลุ่มเมทาโนเจนสามารถใช้เป็นแหล่งคาร์บอนและแหล่งพลังงาน กระบวนการเกิดมีเทนในธรรมชาติส่วนใหญ่เริ่มจากการย่อยสลายสารอินทรีย์โดยการทำงานของแบคทีเรียกลุ่มอื่น (Gottschalk, 1986) จนได้ซับสเตรตซึ่งเมทาโนเจนสามารถนำไปใช้ในการสร้างแก๊สมีเทนได้

ซึ่งการอยู่ร่วมกันของแบคทีเรียสองกลุ่มนี้เป็นแบบพึ่งพาอาศัยกัน (Syntroph) เพื่อรักษาภาวะความดันบางส่วน (Partial Pressure) ของไฮโดรเจนให้ต่ำ (Yang และ Guo, 1991)

สามารถแบ่งชนิดซับสเตรตของเมธานोजินได้เป็น 3 กลุ่มคือ

1. ACETOCLASTIC SUBSTRATE ได้แก่ กรดอะซิติก
2. CO₂-TYPE SUBSTRATES ได้แก่ คาร์บอนไดออกไซด์ , ฟอร์เมท
3. METHYL SUBSTRATES ได้แก่ เมทานอล , เมธิลลามีน

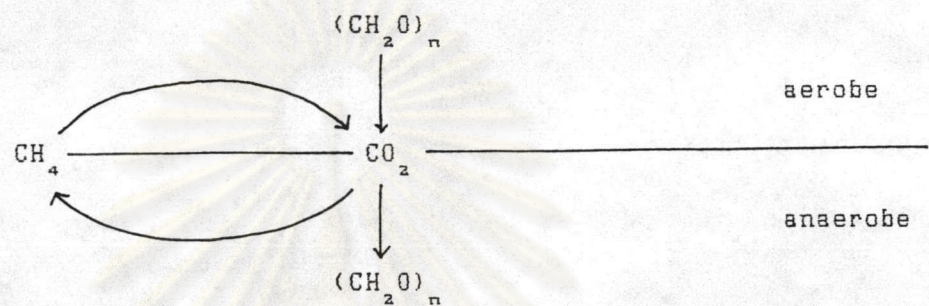
ถึงแม้ว่าเมธานोजินจะเจริญได้ในแหล่งอาหารง่ายๆ เหล่านี้ แต่การเติมสารบางอย่าง เช่น สารสกัดจากยีสต์ (Yeast Extract) 0.05% ลงไปเล็กน้อยเป็นการกระตุ้นการเจริญเติบโตของเมธานोजิน (Jain และคณะ, 1988) และช่วยให้เกิดการสร้างมีเทนได้มากขึ้น

กระบวนการเกิดแก๊สมีเทน เป็นกระบวนการที่มีอยู่ทั่วไปทุกแห่งในสภาพแวดล้อมที่ไร้อากาศ เช่น ในทางเดินอาหารของสัตว์เคี้ยวเอื้อง ในโคลน ในดินที่น้ำทะเลหรือน้ำจืดท่วมถึง ในเครื่องปฏิกรณ์ที่บำบัดน้ำเสียชนิดต่างๆ (Jain และคณะ, 1988) และบางครั้งมีการพบแก๊สมีเทนเป็นองค์ประกอบของแก๊สติดไฟที่พบภายในลำต้นของต้นไม้บริเวณท่อลำเลียงน้ำและอาหารของพืชที่ตายแล้วและบริเวณเนื้อเยื่อของพืช (Zeikus, 1977) ซึ่งเป็นบริเวณที่เหมาะสมต่อการเจริญของเมธานोजิน กล่าวคือสภาพไร้ออกซิเจน ความชื้นสูง และค่าความเป็นกรดต่างเหมาะสมต่อการเจริญเติบโตของเมธานोजิน จึงทำให้เกิดการย่อยสลายสารอินทรีย์และเกิดเป็นแก๊สมีเทนภายใน แต่ถ้าในสิ่งแวดล้อมที่มันอาศัยอยู่มีออกซิเจน เมธานोजินจะเกิดการ Inactivated และถึงตายได้ในบางกลุ่ม

เมธานोजินเป็นแบคทีเรียกลุ่มที่ทำหน้าที่สุดท้าย ในห่วงโซ่อาหารที่มีการย่อยสลายสารอินทรีย์ (Gottschalk, 1986) กระบวนการดังกล่าวจะเกิดได้ดีหรือไม่ขึ้นอยู่กับความสัมพันธ์ระหว่างแบคทีเรียกลุ่มต่างๆที่อยู่ด้วยกัน กระบวนการนี้เกิดได้ดีเมื่อแบคทีเรียกลุ่มอื่นสามารถย่อยสลายและส่งซับสเตรตที่จำเป็นให้แก่เมธานोजิน การทำงานร่วมกันนี้มีประโยชน์ในการผลักดันปฏิกิริยาบางชนิดที่เกิดยาก (พิจารณาค่า Gibb's free energy) ให้เกิดได้ง่ายขึ้น กระบวนการดังกล่าวมีความสำคัญมากในวัฏจักรคาร์บอนในธรรมชาติ (รูปที่ 1.1) (Brock, 1991) เพราะเป็นสาเหตุของการ

ย่อยสลายสารอินทรีย์ซับซ้อนโดยไม่ใช้อากาศ เพื่อให้เกิดผลิตภัณฑ์แก๊สที่สะอาดและง่ายต่อการทำให้บริสุทธิ์ คือ แก๊สมีเทนและแก๊สคาร์บอนไดออกไซด์ โดยมีการเจริญเติบโตของแบคทีเรียเพียงเล็กน้อย

รูปที่ 1.1 วัฏจักรคาร์บอนในธรรมชาติ (Brock, 1991)



เมทาโนเจนเป็นแบคทีเรียกลุ่มที่มีรูปร่างแตกต่างกัน ไม่มีลักษณะจำเพาะ คือ มีตั้งแต่รูปแท่ง (ROD) รูปกลม (COCCUS) ซาร์ซีนา (SARCINA) และสปิริลลัม (SPIRILLUM) แต่อย่างไรก็ตาม การจำแนกแบคทีเรียกลุ่มนี้ก็ยังคงใช้รูปร่าง ลักษณะโคโลนี การย้อมติดสีแกรม และความสามารถในการใช้ซับสเตรตรวมถึง สารจำเป็นอย่างอื่น ๆ เป็นสมบัติเบื้องต้นในการจำแนก (Jain, Bhatnagar และ Zeikus, 1991) แสดงดังตารางที่ 1.2 เมทาโนเจนยังมีลักษณะเฉพาะที่ทำให้จัดเป็นแบคทีเรียกลุ่มพิเศษคือการมีโคเอ็นไซม์ที่ต่างจากแบคทีเรียทั่วไป คือ โคเอ็นไซม์ M F_{420} F_{430} Methanofuran Methanopterin และจากสมบัติของ F_{420} นี้เองที่ทำให้เซลล์ของเมทาโนเจนเกิดการเรืองแสง เมื่อศึกษาภายใต้กล้องจุลทรรศน์ฟลูออเรสเซนซ์

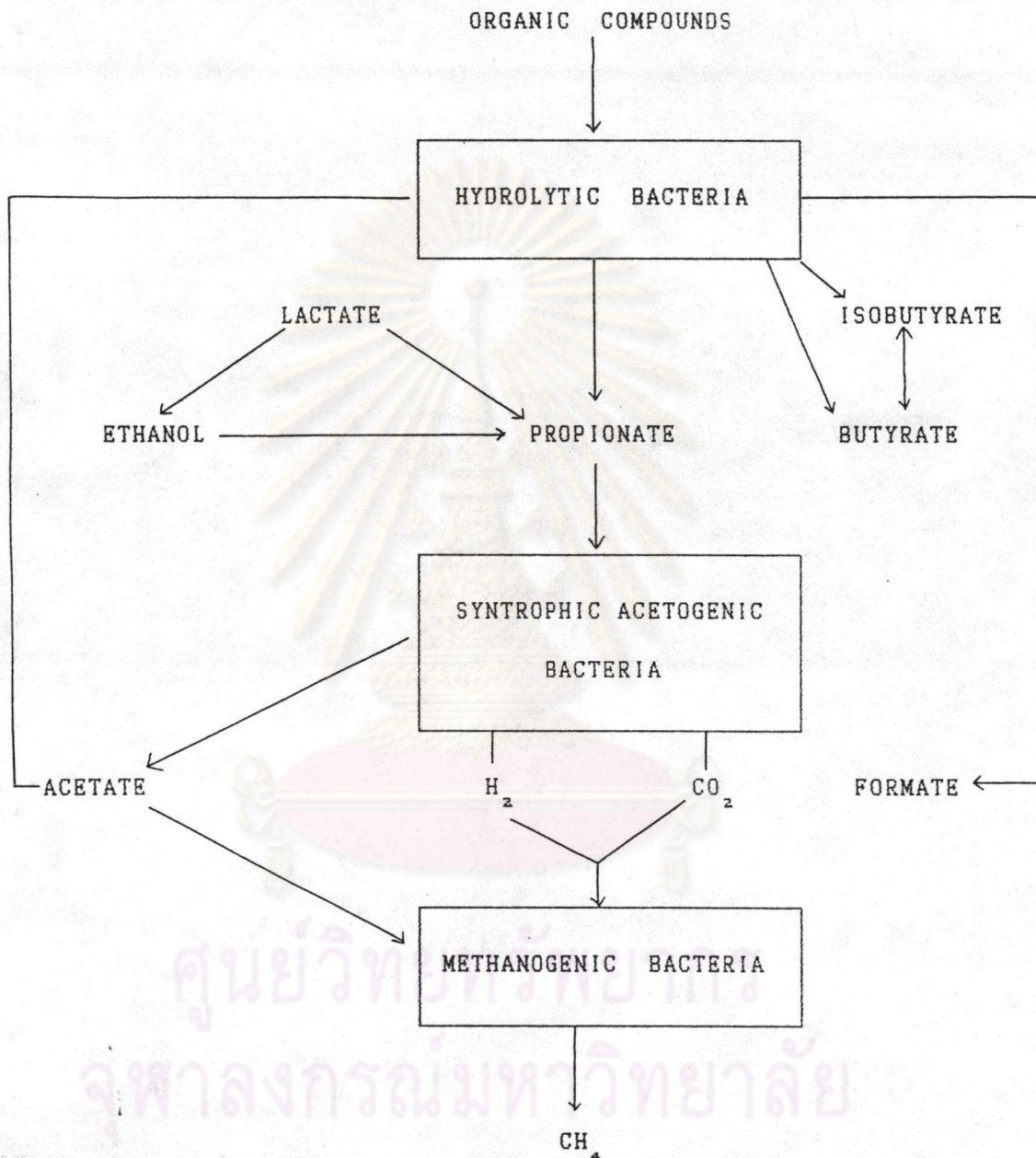
ตารางที่ 1.2 การจำแนกเมทาโนเจนเป็นorder โดยอาศัยสมบัติทางรูปร่างและการใช้
 ชั้นสเตรท (Jain และคณะ, 1991)

ORDER	ลักษณะทางรูปร่าง	ชั้นสเตรทที่ใช้
METHANOBACTERIALES	รูปแท่งหรือแลนเซท	$H_2 - CO_2$, FORMATE
METHANOCOCCALES	รูปกลม	$H_2 - CO_2$, FORMATE
METHANOMICROBIALES	ซาร์ซึนาหรือรูปกลมหรือ รูปแท่งที่มีเปลือกหุ้ม	METHANOL , METHYLAMINES $H_2 - CO_2$, FORMATE

ในกระบวนการผลิตแก๊สมีเทนจากน้ำทิ้งนั้น นอกจากต้องการเมทาโนเจนแล้ว
 ยังต้องการแบคทีเรียอีก 2 กลุ่มคือ ไฮโดรไลติกแบคทีเรีย (Hydrolytic Bacteria)
 และอะซิโตเจน (Acetogenic Bacteria) ซึ่งทำงานร่วมกันในวัฏจักรห่วงโซ่อาหาร
 ดังรูปที่ 1.2 (Jain, Bhatnagar และ Zeikus, 1990) โดยเฉพาะอย่างยิ่ง
 แบคทีเรียกลุ่มอะซิโตเจนและเมทาโนเจนที่อยู่ด้วยกันแบบพึ่งพาอาศัยโดยการให้และรับสาร
 บางตัวเพื่อสนับสนุนการเจริญของกันและกัน

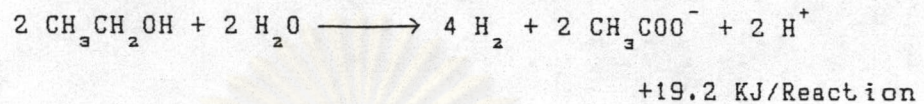
ศูนย์วิทยทรัพยากร
 จุฬาลงกรณ์มหาวิทยาลัย

รูปที่ 1.2 การย่อยสลายสารเชิงซ้อนโดยการทำงานร่วมกันของแบคทีเรีย 3 กลุ่ม
(Jain และคณะ, 1990)



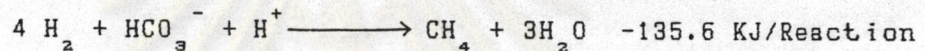
จากรูป 1.2 จะเห็นว่าในการย่อยสลายสารอินทรีย์เริ่มต้นโดยการทำงานของไฮโดรไลติกแบคทีเรียเพื่อให้เกิดซับสเตรตสำหรับอะซิโตเจน เมื่ออะซิโตเจนนำไปใช้ จะเกิดซับสเตรตสำหรับเมทาโนเจนที่จะนำไปใช้ในการสร้างแก๊สมีเทน ซึ่งลำดับของปฏิกิริยาที่เกี่ยวข้องกันในการเปลี่ยนแปลงสารอินทรีย์ซับซ้อนเป็นมีเทน (ยกเว้นการ

Hydrolysis) อธิบายได้ในเทอมของ Interdependent Hydrogen Transfer (IHT) คือการที่แบคทีเรียพึ่งพาอาศัยกันและกันโดยการให้และรับไฮโดรเจน ซึ่งไฮโดรเจนที่เกิดขึ้นต้องถูกใช้ทันที เพราะถ้าเกิดการสะสมจะเป็นตัวยับยั้งปฏิกิริยา IHT ทำให้ปฏิกิริยาควบคุมบางปฏิกิริยาที่เกิดขึ้นยากเกิดได้ง่ายขึ้น ดังตัวอย่าง



(Zeikus และ Thiele, 1988)

พบว่าปฏิกิริยาตั้งกล่าวเกิดไม่ได้โดยตัวเอง แต่หากไฮโดรเจนที่เกิดขึ้นถูกดึงไปใช้โดยเมทานोजิน ดังสมการ



(Zeikus และ Thiele, 1988)

พบว่าปฏิกิริยาทั้งคู่จะเกิดได้ดี นั่นคือ IHT จัดเป็นกระบวนการที่เกิดขึ้นระหว่างกลุ่มของแบคทีเรียและให้ประโยชน์ในการอยู่ร่วมกัน เพราะพบว่าถ้าเกิดกระบวนการ IHT ในระบบแล้ว จะมีความดันบางส่วนของแก๊สไฮโดรเจน (Hydrogen Partial Pressure) ต่ำมาก ซึ่งเป็นประโยชน์ในการผลักดันบางปฏิกิริยาที่เกิดขึ้นยาก (จากการถูกยับยั้งโดย High Pressure of Hydrogen) ให้เกิดได้ง่ายขึ้น โดยไฮโดรเจนที่เกิดขึ้นจะถูกเมทานोजินดึงไปใช้อย่างรวดเร็ว

จากแนวความคิดดังกล่าว ทำให้เกิดความสนใจที่จะทำการศึกษแบคทีเรียบางกลุ่ม เช่น เมทานोजิน อะซิโตจีน ในภาคตะกอน โดยใช้พื้นฐานความรู้ทางจุลชีววิทยา โดยการใช้ชั้นสเตรตชนิดต่างๆ เพื่อคัดเลือกเชื้อจุลินทรีย์สำหรับนำมาทำภาคตะกอน ที่มีส่วนประกอบของแบคทีเรียกลุ่มต่างๆ ในปริมาณที่พอเหมาะในการนำไปใช้ในระบบบำบัดน้ำเสียให้ได้ผลดี

วัตถุประสงค์ของงานวิจัย

1. เพื่อสำรวจชนิดและปริมาณแบคทีเรียกลุ่มอะซิโตเจนและเมธานोजีนจากกากตะกอนที่ได้จากบ่อบำบัดน้ำเสียของโรงงานอุตสาหกรรมนม
2. เพื่อปรับปรุงคุณภาพของกากตะกอนที่จะนำไปใช้ในงานบำบัดน้ำเสียแบบไม่ใช้อากาศ

ขอบเขตของการวิจัย

1. ศึกษาความหลากหลายของจุลินทรีย์ในกากตะกอนจากบ่อบำบัดน้ำเสียของโรงงานผลิตถัณฑ์นมโดยกล้องจุลทรรศน์อิเล็กตรอน
2. ศึกษาผลของซัลเฟตชนิดต่างๆทั้งในอาหารเหลวและอาหารแข็งที่มีผลต่อการเจริญเติบโต , ปริมาณที่นับได้ และการผลิตแก๊สมีเทน
3. คัดเลือกและแยกเชื้อบริสุทธิ์โดยใช้อาหารเลี้ยงเชื้อที่มีซัลเฟตชนิดต่างๆ
4. ศึกษาและเปรียบเทียบอัตราส่วนต่างๆของกลุ่มเชื้อที่สามารถผลิตแก๊สมีเทนได้มากที่สุด

ศูนย์วิทยทรัพยากร
จุฬาลงกรณ์มหาวิทยาลัย