

## รายการอ้างอิง

## ภาษาไทย

- กลุ่มนักวิชาการภาษาอากร. ภาษาอากรตามประมวลรัฐภาษกร. พิมพ์ครั้งที่ 6. กรุงเทพมหานคร : โรงพิมพ์  
เรือนแก้วการพิมพ์, 2534.
- ดวงแก้ว สวามิภักดิ์, รศ.ดร. ระบบฐานข้อมูล. กรุงเทพมหานคร : ห้างหุ้นส่วนจำกัด เอช-เอ็น การพิมพ์,  
2534.
- นรินทร์ ท่าหลวง. ภาษีมูลค่าเพิ่มและภาษีธุรกิจเฉพาะ. 5,000 เล่ม. พิมพ์ครั้งที่ 1. กรุงเทพมหานคร :  
บริษัท ยูเนียนคอมพิวเตอร์กราฟฟิค จำกัด, 2534.
- สรรพากร, กรม. กฎหมายและระเบียบปฏิบัติภาษีมูลค่าเพิ่มและภาษีธุรกิจเฉพาะ. 10,000 เล่ม.  
กรุงเทพมหานคร : ห้างหุ้นส่วนจำกัด ธนโชติการพิมพ์, 2536.
- \_\_\_\_\_. การจดทะเบียนภาษีมูลค่าเพิ่ม. 100,000 เล่ม. กรุงเทพมหานคร. ห้างหุ้นส่วนจำกัด ก.พลพิมพ์,  
2536.
- \_\_\_\_\_. การยื่นแบบแสดงรายการ การชำระภาษีและการขอคืนภาษีมูลค่าเพิ่ม. 100,000 เล่ม.  
กรุงเทพมหานคร : ห้างหุ้นส่วนจำกัด ก.พลการพิมพ์, 2536.
- \_\_\_\_\_.ประมวลระเบียบงานกรรมวิธีแสดงรายการภาษี. กรุงเทพมหานคร : ห้างหุ้นส่วนจำกัด ชวนพิมพ์,  
2537.
- \_\_\_\_\_. ภาษีมูลค่าเพิ่มและภาษีธุรกิจเฉพาะ. กรุงเทพมหานคร : บริษัท บัณเฑาะศ จำกัด, 2534.
- \_\_\_\_\_. วิธีปฏิบัติเกี่ยวกับภาษีมูลค่าเพิ่ม. 250,000 เล่ม. กรุงเทพมหานคร : โรงพิมพ์เรือนแก้วการพิมพ์,  
2535.

## ภาษาอังกฤษ

Date, C.J. An Introduction to Database System. : Addison - Wesley Publishing Company, 1986.

Elmasri, R. Navathe, and Shamkant, B. Fundamentals of Database System. : Benjamin/Cummings Publishing Company, Inc., 1989.

Fleming, Candace C., and Vou Halle, Barbara. Handbook of Relational Database Design. : Addison-Wesely Publishing Company, Inc., 1989.

Marion, William. Client/Server Strategies. : McGraw-Hill Book Company, 1994.

Renaud, paul E. Introduction to Client/Server System. John Wiley & Sons, Inc., 1993.

Salemi, Joe. Guide to Client/Server Database. : Zift-Davis Press, 1993.



ศูนย์วิทยทรัพยากร  
จุฬาลงกรณ์มหาวิทยาลัย

ภาคผนวก ก.

ตัวอย่างเอกสาร



ศูนย์วิทยทรัพยากร  
จุฬาลงกรณ์มหาวิทยาลัย

 <b>แบบคำขอจดทะเบียน ภาษีมูลค่าเพิ่ม ภ.พ. 01 กรมประมวลรัษฎากร</b>		เลขทะเบียนคุณเอกสาร	ทะเบียนรับเลขที่ _____ สถานที่รับ _____ วันเดือนปีที่รับ _____ เจ้าหน้าที่ผู้รับ _____
ยื่นต่อ <input type="checkbox"/> สรรพากรเขตพื้นที่ <input type="checkbox"/> สมุหบัญชีอำเภอ/กิ่งอำเภอ			
<b>1. ชื่อผู้ประกอบการ</b> สำหรับบุคคลธรรมดา/คณะบุคคลที่มีนิติบุคคล ที่อยู่: เลขที่ _____ ตรอก/ซอย _____ หมู่ที่ _____ ถนน _____ แขวง/ตำบล _____ เขต/อำเภอ _____ จังหวัด _____ รหัสไปรษณีย์ [ ][ ][ ][ ][ ] โทรศัพท์ _____ วันเดือนปีเกิด _____ สัญชาติ _____ เลขบัตรประจำตัวประชาชน [ ] ออกให้ ณ ที่ว่าการอำเภอ _____ จังหวัด _____ สำหรับนิติบุคคล: ชื่อภาษาอังกฤษ (ถ้ามี) _____ ทะเบียนนิติบุคคลเลขที่ _____ วันเดือนปีที่จดทะเบียน _____ จดทะเบียนที่ _____ รบระยะเวลาบัญชี ตั้งแต่วันที่ _____ เดือน _____ ถึงวันที่ _____ เดือน _____			<b>เลขประจำตัวผู้เสียภาษีอากร</b> [ ]
<b>2. ชื่อและที่ตั้งสถานประกอบการ</b> <b>2.1 ชื่อและที่ตั้งสำนักงานใหญ่: ชื่อสถานประกอบการ</b> ตั้งอยู่: เลขที่ _____ ตรอก/ซอย _____ หมู่ที่ _____ ถนน _____ แขวง/ตำบล _____ เขต/อำเภอ _____ จังหวัด _____ รหัสไปรษณีย์ [ ][ ][ ][ ][ ] โทรศัพท์ _____ <b>2.2 ชื่อและที่ตั้งสาขา (โปรดกรอกด้านหลัง) จำนวนทั้งสิ้น _____ สาขา _____</b>			
<b>3. วันเริ่มประกอบการ</b> วันที่ _____ เดือน _____ พ.ศ. _____ <b>วันที่รายรับถึงเกณฑ์จดทะเบียน</b> วันที่ _____ เดือน _____ พ.ศ. _____ ในวันยื่นคำขอจดทะเบียนภาษีมูลค่าเพิ่ม มี : (1) เงินทุนที่ชำระแล้ว (บาท) _____ (4) ลูกจ้าง _____ คน กรณีนิติบุคคลคิดเป็นร้อยละ _____ ของทุนจดทะเบียน (5) สถานที่ประกอบการ _____ (2) เครื่องจักร (บาท) _____ <input type="checkbox"/> เข้าเดือนละ (บาท) _____ (3) รายรับประมาณเดือนละ (บาท) _____ <input type="checkbox"/> ของตนเองถ้าเข้าประมาณเดือนละ (บาท) _____			
<b>4. ประเภทของการประกอบการ</b> <input type="checkbox"/> (1) มลิต <input type="checkbox"/> (2) ส่งออก <input type="checkbox"/> (3) ขายส่ง <input type="checkbox"/> (4) ขายปลีก (ระบุลักษณะกิจการ) _____ <input type="checkbox"/> (5) ให้บริการ (ระบุลักษณะกิจการ) _____ ประเภทของสินค้าหรือบริการของกิจการที่ประกอบเป็นส่วนใหญ่ (ให้ระบุตามลำดับรายรับจากมากไปหาน้อย) 1. _____ 2. _____ 3. _____			
<b>5. กรณีเป็นผู้ประกอบการที่มีมูลค่าของฐานภาษี (รายรับ) เกิน 600,000 บาท แต่ไม่เกิน 1,200,000 บาท ต่อปี</b> มีความประสงค์จะเสียภาษีมูลค่าเพิ่มโดย : <input type="checkbox"/> (1) ค่าวนภาษีอีตราร้อยละ 1.5 จากรายรับในการขายสินค้าหรือให้บริการในราชอาณาจักรในแต่ละเดือนภาษี <input type="checkbox"/> (2) ค่าวนภาษีจากภาษีขาย หักด้วยภาษีซื้อในแต่ละเดือนภาษี			
<b>6. เอกสารที่แนบ</b> ได้แนบเอกสารต่าง ๆ ตามที่ได้ระบุไว้ในรายละเอียดด้านหลังมาด้วย จำนวน _____ ฉบับ ข้าพเจ้าขอรับรองว่ารายการที่แจ้งไว้ข้างต้นเป็นรายการที่ถูกต้องสมบูรณ์ทุกประการ ลงชื่อ _____ ผู้ประกอบการ _____ ( _____ ) ยื่นวันที่ _____			
<b>สำหรับเจ้าหน้าที่</b>			
<b>ความเห็นเจ้าหน้าที่</b>		<b>คำสั่ง</b>	
_____		อนุมัติให้ออกใบทะเบียน _____	
_____		<input type="checkbox"/> สำนักงานใหญ่ <input type="checkbox"/> สาขา _____ ฉบับ	
_____		เมื่อวันที่ _____	
ลงชื่อ _____ เจ้าหน้าที่	_____	ลงชื่อ _____	ผู้มีอำนาจลงนาม

รูปที่ ก.1 แบบคำขอจดทะเบียนภาษีมูลค่าเพิ่ม (ด้านหน้า)

ชื่อและที่ตั้งสาขา (ถ้าไม่พอกรอกให้ใช้กระดาษต่อ)						
สาขาที่ 1 ชื่อ						
ตั้งอยู่: เลขที่	ตรอก/ซอย	หมู่ที่	ถนน	แขวง/ตำบล		
เขต/อำเภอ		จังหวัด	รหัสไปรษณีย์			โทรศัพท์
สาขาที่ 2 ชื่อ						
ตั้งอยู่: เลขที่	ตรอก/ซอย	หมู่ที่	ถนน	แขวง/ตำบล		
เขต/อำเภอ		จังหวัด	รหัสไปรษณีย์			โทรศัพท์
สาขาที่ 3 ชื่อ						
ตั้งอยู่: เลขที่	ตรอก/ซอย	หมู่ที่	ถนน	แขวง/ตำบล		
เขต/อำเภอ		จังหวัด	รหัสไปรษณีย์			โทรศัพท์
สาขาที่ 4 ชื่อ						
ตั้งอยู่: เลขที่	ตรอก/ซอย	หมู่ที่	ถนน	แขวง/ตำบล		
เขต/อำเภอ		จังหวัด	รหัสไปรษณีย์			โทรศัพท์
สาขาที่ 5 ชื่อ						
ตั้งอยู่: เลขที่	ตรอก/ซอย	หมู่ที่	ถนน	แขวง/ตำบล		
เขต/อำเภอ		จังหวัด	รหัสไปรษณีย์			โทรศัพท์
สาขาที่ 6 ชื่อ						
ตั้งอยู่: เลขที่	ตรอก/ซอย	หมู่ที่	ถนน	แขวง/ตำบล		
เขต/อำเภอ		จังหวัด	รหัสไปรษณีย์			โทรศัพท์
สาขาที่ 7 ชื่อ						
ตั้งอยู่: เลขที่	ตรอก/ซอย	หมู่ที่	ถนน	แขวง/ตำบล		
เขต/อำเภอ		จังหวัด	รหัสไปรษณีย์			โทรศัพท์
สาขาที่ 8 ชื่อ						
ตั้งอยู่: เลขที่	ตรอก/ซอย	หมู่ที่	ถนน	แขวง/ตำบล		
เขต/อำเภอ		จังหวัด	รหัสไปรษณีย์			โทรศัพท์

เอกสารที่แนบมาพร้อมกับคำขอจดทะเบียนภาษีมูลค่าเพิ่มตามข้อ 6.

1. สำเนาหรือภาพถ่ายทะเบียนบ้านและหรือหลักฐานแสดงการอยู่อาศัยจริง ภาพถ่ายบัตรประจำตัวประชาชนและบัตรประจำตัวผู้เสียภาษีอากรของผู้อื่นคำขอ และหรือภาพถ่ายบัตรประจำตัวประชาชนของผู้รับมอบอำนาจ	จำนวน.....ฉบับ
2. สำเนาหรือภาพถ่ายสัญญาเช่าอาคารอันเป็นที่ตั้งสถานประกอบการ (ในกรณีเช่า) หรือหนังสือยินยอมให้ประกอบการ (ในกรณีอาคารเป็นของผู้อื่นโดยมิได้เช่า) พร้อมด้วยสำเนาหรือภาพถ่ายทะเบียนบ้านอันเป็นที่ตั้งสถานประกอบการ	จำนวน.....ฉบับ
3. สำเนาหรือภาพถ่ายหนังสือสัญญาจัดตั้งห้างหุ้นส่วน (ในกรณีที่ห้างหุ้นส่วนสามัญหรือคณะบุคคลที่มีชื่อนิติบุคคล (ถ้ามี))	จำนวน.....ฉบับ
4. สำเนาหรือภาพถ่ายหนังสือรับรองของนายทะเบียนหุ้นส่วนบริษัท กระทรวงพาณิชย์ (ในกรณีที่เป็นบริษัท หรือห้างหุ้นส่วนนิติบุคคลที่ตั้งขึ้นตามกฎหมายไทย) พร้อมทั้งสำเนาหนังสือบริคณห์สนธิและข้อบังคับ (ในกรณีที่เป็นบริษัทจำกัดที่ตั้งขึ้นตามกฎหมายไทย) และสำเนาหรือภาพถ่ายใบทะเบียนพาณิชย์	จำนวน.....ฉบับ
5. สำเนาหรือภาพถ่ายเอกสารการดำเนินการร่วมค้า (ถ้ามี)	จำนวน.....ฉบับ
6. ภาพถ่ายบัตรประจำตัวกรรมการผู้จัดการหรือหุ้นส่วนผู้จัดการ (ในกรณีเป็นบริษัทหรือห้างหุ้นส่วนนิติบุคคล)	จำนวน.....ฉบับ
7. สำเนาหรือภาพถ่ายสัญญาเป็นตัวแทนผู้ประกอบการที่อยู่นอกราชอาณาจักร	จำนวน.....ฉบับ
x. เอกสารอื่น ๆ คือ	จำนวน.....ฉบับ

คำเตือน

1. ผู้ประกอบการรายใดซึ่งมีมูลค่าที่ได้รับอยู่ในเกณฑ์ต้องจดทะเบียนภาษีมูลค่าเพิ่ม แต่ไม่ยื่นคำขอจดทะเบียนภาษีมูลค่าเพิ่มภายในเวลาที่กฎหมายกำหนด อาจต้องรับผิดชอบทั้งทางแพ่งและหรืออาญา
2. แบบ ภ.พ. 01 ให้ยื่นพร้อมกัน 4 ฉบับ
3. ในท้องที่ที่มีสำนักงานภาษีสรรพากรเขตพื้นที่ จะยื่นแบบ ภ.พ. 01 ผ่านสำนักงานเขต (ที่ว่าการอำเภอ) ท้องที่ที่สถานประกอบการตั้งอยู่ก็ได้


	<b>แบบคำร้องขอ      ภ.พ.02</b> <b>ยื่นแบบแสดงรายการภาษีมูลค่าเพิ่มรวมกัน</b>	<b>ทะเบียนคนเอกสาร</b> _____ _____	<b>ทะเบียนแสดงที่</b> สถานที่ยื่น _____ วันเดือนปีที่รับ _____ เจ้าหน้าที่ผู้รับ _____
---	---	--	---

- ยื่นต่อ     อธิบดีกรมสรรพากร \_\_\_\_\_  
 สรรพากรจังหวัด \_\_\_\_\_  
 สรรพากรเขตพื้นที่ \_\_\_\_\_

**ชื่อผู้ประกอบการ** \_\_\_\_\_  
**เลขประจำตัวผู้เสียภาษีอากร** [ ] [ ] [ ] [ ] [ ] [ ] [ ] [ ] [ ] [ ] [ ] [ ] [ ] [ ]  
**ชื่อสถานประกอบการที่เป็นสำนักงานใหญ่** \_\_\_\_\_  
**ตั้งอยู่เลขที่** \_\_\_\_\_ **ตรอก/ซอย** \_\_\_\_\_ **หมู่ที่** \_\_\_\_\_ **ถนน** \_\_\_\_\_  
**แขวง/ตำบล** \_\_\_\_\_ **เขต/อำเภอ** \_\_\_\_\_ **จังหวัด** \_\_\_\_\_  
**รหัสไปรษณีย์** [ ] [ ] [ ] [ ] [ ] [ ] **โทรศัพท์** \_\_\_\_\_

1. ขออนุมัติยื่นแบบแสดงรายการภาษีและชำระภาษีของสถานประกอบการทุกแห่ง (จำนวน \_\_\_\_\_ แห่ง) รวมกัน ณ สำนักงานเขตหรือที่ว่าการอำเภอท้องที่ซึ่ง  สำนักงานใหญ่ หรือ  สาขาที่ \_\_\_\_\_ ตั้งอยู่เลขที่ \_\_\_\_\_ ตรอก/ซอย \_\_\_\_\_ ถนน \_\_\_\_\_ แขวง/ตำบล \_\_\_\_\_ เขต/อำเภอ \_\_\_\_\_ จังหวัด \_\_\_\_\_ รหัสไปรษณีย์ [ ] [ ] [ ] [ ] [ ] [ ]

2. ในกรณีที่ได้รับอนุมัติตาม 1. จะยื่นแบบแสดงรายการภาษีและชำระภาษีของสถานประกอบการรวมกันตั้งแต่เดือนภาษีถัดจากเดือนที่ผู้มีอำนาจอนุมัติลงนามอนุมัติเป็นต้นไป
3. ในกรณีที่มิได้ยื่นแบบแสดงรายการภาษีและชำระภาษีของสถานประกอบการแห่งใหม่ร่วมกับสถานประกอบการที่ได้รับอนุมัติให้ยื่นรวมกันตาม 1.


ลงชื่อ \_\_\_\_\_ ผู้ประกอบการ  
( \_\_\_\_\_ )  
วันที่ \_\_\_\_\_

ศูนย์วิทยุขอรับยากร

**สำหรับเจ้าหน้าที่**

<p>(ร.พ.บ.) <b>ความเห็นเจ้าหน้าที่</b> การออกใบอนุญาตประกอบกิจการ</p> <p>ฉบับนี้ขอแสดงรายการภาษีมูลค่าเพิ่มรวมกัน</p> <p>มีจะแสดงต่อหน้าอธิบดีกรมสรรพากร หรืออธิบดีสรรพากร</p> <p>_____</p> <p>ลงชื่อ _____ <b>เจ้าหน้าที่</b></p> <p>( _____ )</p> <p>ตำแหน่ง _____</p> <p>วันที่ _____</p>	<p>การยื่นแบบแสดงรายการภาษีมูลค่าเพิ่มรวมกัน</p> <p>คำสั่ง</p> <p><input type="checkbox"/> อนุมัติ</p> <p>ตั้งแต่วันที่ _____ พ.ศ. _____ เป็นต้นไป</p> <p><input type="checkbox"/> ไม่อนุมัติ (สิทธิหรือก่อนครบกำหนด ๖๐</p> <p>ลงชื่อ _____ <b>ผู้มีอำนาจลงนาม</b></p> <p>( _____ )</p> <p>ตำแหน่ง _____</p> <p>วันที่ _____</p>
--	--

รูปที่ ก.3 แบบคำร้องขอยื่นแบบแสดงรายการภาษีมูลค่าเพิ่มรวมกัน (ด้านหน้า)




## คำชี้แจง

1. ผู้ประกอบการจดทะเบียนที่มีสถานประกอบการหลายแห่ง และประสงค์จะยื่นแบบแสดงรายการภาษีมูลค่าเพิ่ม ภ.พ.30 และชำระภาษีรวมกัน จะต้องยื่นคำร้องขอฯ ตามแบบ ภ.พ.02 ต่ออธิบดี และเมื่อได้รับอนุมัติจากอธิบดีแล้ว จึงจะยื่นแบบรวมกันได้ตั้งแต่เดือนภาษีที่อธิบดีกรมสรรพากรกำหนดเป็นต้นไป ทั้งนี้ต้องเป็นไปตามหลักเกณฑ์ดังนี้

- (1) ผู้ประกอบการจดทะเบียนมีสถานประกอบการหลายแห่ง ตั้งอยู่ในท้องที่จังหวัดเดียวกัน
- (2) ผู้ประกอบการจดทะเบียนมีสถานประกอบการหลายแห่ง ซึ่งเป็นเพียงสถานที่ผลิตสินค้าหรือเก็บสินค้าเป็นประจำ โดยไม่มีการขายหรือให้บริการ ไม่มีการรับเงินหรือรับชำระราคา
- (3) ผู้ประกอบการจดทะเบียนมีสถานประกอบการหลายแห่ง และสถานประกอบการบางแห่งใช้ประกอบกิจการเฉพาะการผลิต การซื้อสินค้า หรือรับบริการ โดยไม่มีการขายสินค้าหรือให้บริการรวมอยู่ด้วย ซึ่งในการยื่นแบบแสดงรายการภาษีจะมีเฉพาะภาษีซื้อไม่มีภาษีขาย หรือใช้เป็นที่ประกอบกิจการเฉพาะการขายสินค้าหรือให้บริการ โดยไม่มีการซื้อสินค้าหรือรับบริการรวมอยู่ด้วย ซึ่งในการยื่นแบบแสดงรายการภาษีจะมีเฉพาะภาษีขายไม่มีภาษีซื้อ
- (4) ผู้ประกอบการจดทะเบียนซึ่งประกอบกิจการ
  - (4.1) การธนาคารตามมาตรา 91/2 (1) แห่งประมวลรัษฎากร
  - (4.2) การประกอบธุรกิจเงินทุน ธุรกิจหลักทรัพย์ ธุรกิจเครดิตฟองซิเอร์ ตามมาตรา 91/2 (2) แห่งประมวลรัษฎากร
  - (4.3) การรับประกันชีวิต หรือการรับประกันวินาศภัยตามมาตรา 91/2 (3) แห่งประมวลรัษฎากร
- (5) กรณีอื่นที่อธิบดีกรมสรรพากรเห็นสมควร

2. เมื่อได้รับอนุมัติให้ยื่นแบบแสดงรายการและชำระภาษีรวมอยู่แล้ว ให้ผู้ประกอบการแสดงรายการภาษีของสถานประกอบการทุกแห่งรวมกันไว้ในแบบแสดงรายการภาษีมูลค่าเพิ่ม ภ.พ.30 ที่ยื่นพร้อมทั้งแบบรายละเอียดภาษีซื้อและภาษีขายตามแบบที่กรมสรรพากรกำหนดของสถานประกอบการแต่ละแห่ง ประกอบการยื่นแบบฯ ด้วย **สถานที่อื่นแบบฯ**

ให้ผู้ประกอบการจดทะเบียนยื่นแบบคำร้องขอยื่นแบบแสดงรายการภาษีมูลค่าเพิ่มรวมกัน (ภ.พ.02) 1 ชุด 4 ฉบับ ณ สำนักงานภาษีสรรพากรเขตพื้นที่หรือสำนักงานสรรพากรจังหวัดในท้องที่ที่ผู้ประกอบการจดทะเบียนประสงค์จะขอยื่นแบบแสดงรายการภาษีและชำระภาษีมูลค่าเพิ่มรวมกัน แล้วแต่กรณี (หรือในกรณีไม่สะดวกจะยื่น ณ ที่ว่าการอำเภอท้องที่ก็ได้)

 <p><b>แบบคำร้องขอยกเลิก</b></p> <p>ภ.พ. 02.1</p> <p>การยื่นแบบแสดงรายการภาษีมูลค่าเพิ่มรวมกัน</p>	<p>เลขทะเบียนคุมเอกสาร</p>	<p>ทะเบียนเลขที่ _____</p> <p>สถานที่รับ _____</p> <p>วันเดือนปีที่รับ _____</p> <p>เจ้าหน้าที่ผู้รับ _____</p>
<p>ยื่นต่อ <input type="checkbox"/> สรรพากรจังหวัด _____</p> <p><input type="checkbox"/> สรรพากรเขตพื้นที่ _____</p> <p>ชื่อผู้ประกอบการ _____</p> <p>เลขประจำตัวผู้เสียภาษีอากร <input type="text" value=""/><input type="text" value=""/><input type="text" value=""/><input type="text" value=""/><input type="text" value=""/><input type="text" value=""/><input type="text" value=""/><input type="text" value=""/><input type="text" value=""/><input type="text" value=""/><input type="text" value=""/><input type="text" value=""/></p> <p>ชื่อสถานประกอบการที่เป็นสำนักงานใหญ่ _____</p> <p>ตั้งอยู่เลขที่ _____ ตรอก/ซอย _____ หมู่ที่ _____ ถนน _____</p> <p>แขวง/ตำบล _____ เขต/อำเภอ _____ จังหวัด _____ รหัสไปรษณีย์ <input type="text" value=""/><input type="text" value=""/><input type="text" value=""/><input type="text" value=""/><input type="text" value=""/><input type="text" value=""/></p> <p>โทรศัพท์ _____</p> <p>1. ได้รับอนุมัติให้ยื่นแบบแสดงรายการภาษีและชำระภาษีรวมกันตั้งแต่เดือนภาษี _____</p> <p>พ.ศ. _____ ณ สำนักงานเขตหรือที่ว่าการอำเภอท้องที่ ซึ่ง <input type="checkbox"/> สำนักงานใหญ่ หรือ <input type="checkbox"/> สาขาที่ _____ ตั้งอยู่ _____</p> <p>2. มีความประสงค์ขอยกเลิกการยื่นแบบแสดงรายการภาษีและชำระภาษีรวมกันตาม 1 ตั้งแต่เดือนภาษี _____</p> <p>พ.ศ. _____ เป็นต้นไป</p> <p>ลงชื่อ _____ ผู้ประกอบการ</p> <p>( _____ )</p> <p>วันที่ _____</p>		

ความเห็นเจ้าหน้าที่	คำสั่ง
<p>_____</p> <p>_____</p> <p>_____</p> <p>ลงชื่อ _____ เจ้าหน้าที่</p> <p>( _____ )</p> <p>ตำแหน่ง _____</p> <p>วันที่ _____</p>	<p><input type="checkbox"/> อนุมัติ</p> <p>ตั้งแต่เดือนภาษี _____ พ.ศ. _____ เป็นต้นไป</p> <p><input type="checkbox"/> ไม่อนุมัติ</p> <p>ลงชื่อ _____ ผู้มีอำนาจลงนาม</p> <p>( _____ )</p> <p>ตำแหน่ง _____</p> <p>วันที่ _____</p>



 <p style="text-align: center;"><b>แบบคำขอรับใบแทน ใบทะเบียนภาษีมูลค่าเพิ่ม ภ.พ.04</b></p>	เลขทะเบียนคุมเอกสาร	ทะเบียนรับเลขที่..... สถานที่รับ..... วันเดือนปีที่รับ..... เจ้าหน้าที่ผู้รับ.....
	ขอยื่นต่อ <input type="checkbox"/> สรรพากรเขตพื้นที่..... <input type="checkbox"/> สรรพากรจังหวัด..... <input type="checkbox"/> สรรพากรอำเภอ.....	
1. ชื่อผู้ประกอบการ.....	เลขประจำตัวผู้เสียภาษีอากร <input type="text"/> <input type="text"/> <input type="text"/> <input type="text"/> <input type="text"/> <input type="text"/> <input type="text"/> <input type="text"/>	
ชื่อสถานประกอบการ.....		
ตั้งอยู่ : เลขที่..... ต.รอก/ซอย..... หมู่ที่..... ถนน..... แขวง/ตำบล..... เขต/อำเภอ..... จังหวัด..... รหัสไปรษณีย์ <input type="text"/> <input type="text"/> <input type="text"/> <input type="text"/> โทรศัพท์.....		
2. ประเภทของการประกอบการ <input type="checkbox"/> (1) ผลิต <input type="checkbox"/> (2) ส่งออก <input type="checkbox"/> (3) ขายส่ง <input type="checkbox"/> (4) ขายปลีก..... <input type="checkbox"/> (5) ให้บริการ..... <small>(ระบุลักษณะกิจการ) (ระบุลักษณะกิจการ)</small>		
ประเภทของสินค้าและหรือบริการของกิจการที่ประกอบเป็นส่วนใหญ่ 1..... 2..... 3.....		
3. ขอรับใบแทน <input type="checkbox"/> ใบทะเบียนภาษีมูลค่าเพิ่ม <input type="checkbox"/> ภ.พ.20 <input type="checkbox"/> ภ.พ.21 เนื่องจาก <input type="checkbox"/> ชำรุด <input type="checkbox"/> สูญหาย		
4. เอกสารที่แนบ <input type="checkbox"/> ได้แนบเอกสารมาเพื่อประกอบการพิจารณาพร้อมนี้ จำนวน.....ฉบับ <input type="checkbox"/> ใบทะเบียนภาษีมูลค่าเพิ่ม <input type="checkbox"/> ภ.พ.20 <input type="checkbox"/> ภ.พ.21 ที่ชำรุด <input type="checkbox"/> ใบรับแจ้งความกรณีสูญหาย <input type="checkbox"/> หนังสือมอบอำนาจ <input type="checkbox"/> อื่น ๆ (ระบุ).....		
ข้าพเจ้าขอรับรองว่ารายการที่แจ้งไว้ข้างต้นเป็นรายการที่ต้องสมบูรณ์ทุกประการ ลงชื่อ..... ผู้ประกอบการ (.....) ยื่นวันที่.....		



สำหรับเจ้าหน้าที่

ความเห็นเจ้าหน้าที่	คำสั่ง
.....	.....
.....	.....
ลงชื่อ.....เจ้าหน้าที่ (.....) ตำแหน่ง..... วันที่.....	ลงชื่อ.....ผู้มีอำนาจลงนาม (.....) ตำแหน่ง..... วันที่.....

คำเตือน

1. ผู้ประกอบการจดทะเบียนต้องยื่นคำขอรับใบแทนใบทะเบียนภาษีมูลค่าเพิ่ม ณ สถานที่ที่ได้จดทะเบียนภาษีมูลค่าเพิ่มไว้ภายใน 15 วันนับแต่วันที่ทราบถึงการสูญหาย ถูกทำลาย หรือชำรุด
2. แบบ ภ.พ.04 ให้ยื่นพร้อมกัน 3 ฉบับ

รูปที่ ก.6 แบบคำขอรับใบแทนใบทะเบียนภาษีมูลค่าเพิ่ม

 <p><b>แบบแจ้งรายการประมาณการ การใช้พื้นที่อาคาร ภ.พ.05.1</b></p> <p><small>ฉบับที่ 3 (ร.ก) แห่งประกาศกระทรวงทรัพยากรธรรมชาติและสิ่งแวดล้อม (ฉบับที่ 29)</small></p>	<p><b>เลขทะเบียนคุมเอกสาร</b></p>	<p>ทะเบียนรับเลขที่.....</p> <p>สถานที่รับ.....</p> <p>วันเดือนปีที่รับ.....</p>																														
<p>1. ยื่นต่อ <input type="checkbox"/> สรรพากรเขตพื้นที่..... <input type="checkbox"/> สมทบบัญชีอาเภอ/กิ่งอาเภอ.....</p>		<p>เจ้าหน้าที่ผู้รับ.....</p>																														
<p>2. ชื่อผู้ประกอบการ .....</p> <p>ที่ตั้งสถานประกอบการ : เลขที่.....ตรอก/ซอย.....หมู่ที่.....</p> <p>ถนน.....แขวง/ตำบล.....เขต/อาเภอ.....</p> <p>จังหวัด.....รหัสไปรษณีย์ <input type="text"/>.....โทรศัพท์.....</p> <p>ขอแจ้งรายการเกี่ยวกับการประมาณการการใช้พื้นที่อาคาร เพื่อแจ้งเสียภาษีขอ ดังนี้</p>		<p>เลขประจำตัวเสียภาษีอากร</p> <table border="1" style="width:100%; height: 20px;"> <tr> <td style="width:10%;"></td> <td style="width:10%;"></td> <td style="width:10%;"></td> <td style="width:10%;"></td> <td style="width:10%;"></td> <td style="width:10%;"></td> <td style="width:10%;"></td> <td style="width:10%;"></td> <td style="width:10%;"></td> <td style="width:10%;"></td> </tr> </table>																														
<p>3. สถานที่ก่อสร้างอาคาร : บริเวณ.....ซอย.....ถนน.....</p> <p>แขวง/ตำบล.....เขต/อาเภอ.....จังหวัด.....</p>																																
<p>4. ลักษณะอาคารที่ก่อสร้าง :</p> <p><input type="checkbox"/> (1) อาคารชุด <input type="checkbox"/> (2) อาคารพาณิชย์ <input type="checkbox"/> (3) อื่น ๆ .....</p> <p>จำนวน.....อาคาร จำนวน.....ชั้น (ทุกอาคารรวมกัน) รวมพื้นที่ทั้งหมด.....ตารางเมตร</p>																																
<p>5. การขออนุญาตก่อสร้างอาคาร :</p> <p>5.1 หน่วยงานขออนุญาต .....ตามหนังสืออนุญาตก่อสร้างเลขที่.....</p> <p>5.2 ได้รับอนุมัติ วันที่.....เดือน.....พ.ศ.....เริ่มทำการก่อสร้างอาคาร วันที่.....เดือน.....พ.ศ.....</p> <p>5.3 คาดว่าก่อสร้างอาคารเสร็จสมบูรณ์ เดือน.....พ.ศ.....</p>																																
<p>6. ประมาณการการใช้พื้นที่อาคาร (ถ้ามีมากกว่า 1 อาคาร ให้ประมาณการการใช้พื้นที่ของแต่ละอาคารแนบมาตามรายการนี้)</p> <p>6.1 พื้นที่อาคารที่ใช้เพื่อประกอบกิจการของตนเอง ซึ่งเป็นกิจการที่ต้องเสียภาษีมูลค่าเพิ่ม รวม.....ตารางเมตร</p> <table style="width:100%;"> <tr> <td>(1) ชั้นที่.....ใช้พื้นที่.....ตร.ม.</td> <td>(6) ชั้นที่.....ใช้พื้นที่.....ตร.ม.</td> <td>(11) ชั้นที่.....ใช้พื้นที่.....ตร.ม.</td> </tr> <tr> <td>(2) ชั้นที่.....ใช้พื้นที่.....ตร.ม.</td> <td>(7) ชั้นที่.....ใช้พื้นที่.....ตร.ม.</td> <td>(12) ชั้นที่.....ใช้พื้นที่.....ตร.ม.</td> </tr> <tr> <td>(3) ชั้นที่.....ใช้พื้นที่.....ตร.ม.</td> <td>(8) ชั้นที่.....ใช้พื้นที่.....ตร.ม.</td> <td>(13) ชั้นที่.....ใช้พื้นที่.....ตร.ม.</td> </tr> <tr> <td>(4) ชั้นที่.....ใช้พื้นที่.....ตร.ม.</td> <td>(9) ชั้นที่.....ใช้พื้นที่.....ตร.ม.</td> <td>(14) ชั้นที่.....ใช้พื้นที่.....ตร.ม.</td> </tr> <tr> <td>(5) ชั้นที่.....ใช้พื้นที่.....ตร.ม.</td> <td>(10) ชั้นที่.....ใช้พื้นที่.....ตร.ม.</td> <td>(15) ชั้นที่.....ใช้พื้นที่.....ตร.ม.</td> </tr> </table> <p style="text-align: right;">(ถ้าไม่พอกรอก ให้ใช้กระดาษต่อ)</p> <p>6.2 พื้นที่อาคารที่ใช้ นอกจากพื้นที่อาคารที่ใช้ตาม 6.1 รวม.....ตารางเมตร</p> <table style="width:100%;"> <tr> <td>(1) ชั้นที่.....ใช้พื้นที่.....ตร.ม.</td> <td>(6) ชั้นที่.....ใช้พื้นที่.....ตร.ม.</td> <td>(11) ชั้นที่.....ใช้พื้นที่.....ตร.ม.</td> </tr> <tr> <td>(2) ชั้นที่.....ใช้พื้นที่.....ตร.ม.</td> <td>(7) ชั้นที่.....ใช้พื้นที่.....ตร.ม.</td> <td>(12) ชั้นที่.....ใช้พื้นที่.....ตร.ม.</td> </tr> <tr> <td>(3) ชั้นที่.....ใช้พื้นที่.....ตร.ม.</td> <td>(8) ชั้นที่.....ใช้พื้นที่.....ตร.ม.</td> <td>(13) ชั้นที่.....ใช้พื้นที่.....ตร.ม.</td> </tr> <tr> <td>(4) ชั้นที่.....ใช้พื้นที่.....ตร.ม.</td> <td>(9) ชั้นที่.....ใช้พื้นที่.....ตร.ม.</td> <td>(14) ชั้นที่.....ใช้พื้นที่.....ตร.ม.</td> </tr> <tr> <td>(5) ชั้นที่.....ใช้พื้นที่.....ตร.ม.</td> <td>(10) ชั้นที่.....ใช้พื้นที่.....ตร.ม.</td> <td>(15) ชั้นที่.....ใช้พื้นที่.....ตร.ม.</td> </tr> </table> <p style="text-align: right;">(ถ้าไม่พอกรอก ให้ใช้กระดาษต่อ)</p> <p>พื้นที่อาคารที่ใช้ตาม 6.2 ได้แก่</p> <p><input type="checkbox"/> (1) ชายพื้นที่อาคาร <input type="checkbox"/> (3) ประกอบกิจการของตนเอง ซึ่งเป็นกิจการที่ไม่ต้องเสียภาษีมูลค่าเพิ่ม</p> <p><input type="checkbox"/> (2) ให้เช่าพื้นที่อาคาร <input type="checkbox"/> (4) อื่น ๆ (ระบุ) .....</p>			(1) ชั้นที่.....ใช้พื้นที่.....ตร.ม.	(6) ชั้นที่.....ใช้พื้นที่.....ตร.ม.	(11) ชั้นที่.....ใช้พื้นที่.....ตร.ม.	(2) ชั้นที่.....ใช้พื้นที่.....ตร.ม.	(7) ชั้นที่.....ใช้พื้นที่.....ตร.ม.	(12) ชั้นที่.....ใช้พื้นที่.....ตร.ม.	(3) ชั้นที่.....ใช้พื้นที่.....ตร.ม.	(8) ชั้นที่.....ใช้พื้นที่.....ตร.ม.	(13) ชั้นที่.....ใช้พื้นที่.....ตร.ม.	(4) ชั้นที่.....ใช้พื้นที่.....ตร.ม.	(9) ชั้นที่.....ใช้พื้นที่.....ตร.ม.	(14) ชั้นที่.....ใช้พื้นที่.....ตร.ม.	(5) ชั้นที่.....ใช้พื้นที่.....ตร.ม.	(10) ชั้นที่.....ใช้พื้นที่.....ตร.ม.	(15) ชั้นที่.....ใช้พื้นที่.....ตร.ม.	(1) ชั้นที่.....ใช้พื้นที่.....ตร.ม.	(6) ชั้นที่.....ใช้พื้นที่.....ตร.ม.	(11) ชั้นที่.....ใช้พื้นที่.....ตร.ม.	(2) ชั้นที่.....ใช้พื้นที่.....ตร.ม.	(7) ชั้นที่.....ใช้พื้นที่.....ตร.ม.	(12) ชั้นที่.....ใช้พื้นที่.....ตร.ม.	(3) ชั้นที่.....ใช้พื้นที่.....ตร.ม.	(8) ชั้นที่.....ใช้พื้นที่.....ตร.ม.	(13) ชั้นที่.....ใช้พื้นที่.....ตร.ม.	(4) ชั้นที่.....ใช้พื้นที่.....ตร.ม.	(9) ชั้นที่.....ใช้พื้นที่.....ตร.ม.	(14) ชั้นที่.....ใช้พื้นที่.....ตร.ม.	(5) ชั้นที่.....ใช้พื้นที่.....ตร.ม.	(10) ชั้นที่.....ใช้พื้นที่.....ตร.ม.	(15) ชั้นที่.....ใช้พื้นที่.....ตร.ม.
(1) ชั้นที่.....ใช้พื้นที่.....ตร.ม.	(6) ชั้นที่.....ใช้พื้นที่.....ตร.ม.	(11) ชั้นที่.....ใช้พื้นที่.....ตร.ม.																														
(2) ชั้นที่.....ใช้พื้นที่.....ตร.ม.	(7) ชั้นที่.....ใช้พื้นที่.....ตร.ม.	(12) ชั้นที่.....ใช้พื้นที่.....ตร.ม.																														
(3) ชั้นที่.....ใช้พื้นที่.....ตร.ม.	(8) ชั้นที่.....ใช้พื้นที่.....ตร.ม.	(13) ชั้นที่.....ใช้พื้นที่.....ตร.ม.																														
(4) ชั้นที่.....ใช้พื้นที่.....ตร.ม.	(9) ชั้นที่.....ใช้พื้นที่.....ตร.ม.	(14) ชั้นที่.....ใช้พื้นที่.....ตร.ม.																														
(5) ชั้นที่.....ใช้พื้นที่.....ตร.ม.	(10) ชั้นที่.....ใช้พื้นที่.....ตร.ม.	(15) ชั้นที่.....ใช้พื้นที่.....ตร.ม.																														
(1) ชั้นที่.....ใช้พื้นที่.....ตร.ม.	(6) ชั้นที่.....ใช้พื้นที่.....ตร.ม.	(11) ชั้นที่.....ใช้พื้นที่.....ตร.ม.																														
(2) ชั้นที่.....ใช้พื้นที่.....ตร.ม.	(7) ชั้นที่.....ใช้พื้นที่.....ตร.ม.	(12) ชั้นที่.....ใช้พื้นที่.....ตร.ม.																														
(3) ชั้นที่.....ใช้พื้นที่.....ตร.ม.	(8) ชั้นที่.....ใช้พื้นที่.....ตร.ม.	(13) ชั้นที่.....ใช้พื้นที่.....ตร.ม.																														
(4) ชั้นที่.....ใช้พื้นที่.....ตร.ม.	(9) ชั้นที่.....ใช้พื้นที่.....ตร.ม.	(14) ชั้นที่.....ใช้พื้นที่.....ตร.ม.																														
(5) ชั้นที่.....ใช้พื้นที่.....ตร.ม.	(10) ชั้นที่.....ใช้พื้นที่.....ตร.ม.	(15) ชั้นที่.....ใช้พื้นที่.....ตร.ม.																														
<p>ข้าพเจ้าขอรับรองว่ารายการที่แจ้งไว้ข้างต้นเป็นรายการที่ถูกต้องสมบูรณ์ทุกประการ</p> <p>ลงชื่อ.....ผู้ประกอบการ</p> <p>(.....)</p> <p>ยื่น วันที่.....</p>																																
																																

รูปที่ ก.7 แบบแจ้งรายการประมาณการการใช้พื้นที่อาคาร (ด้านหน้า)

### คำชี้แจง

1. ผู้ประกอบการจดทะเบียนที่เฉลี่ยภาษีซื้อจากการก่อสร้างอาคารเพื่อใช้ในการประกอบกิจการของตนเองซึ่งเป็นกิจการที่ต้องเสียภาษีมูลค่าเพิ่ม และเพื่อการอื่น ต้องยื่นแบบ ภ.พ.05.1 แจ้งรายการเกี่ยวกับประมาณการการใช้พื้นที่อาคารดังกล่าว
2. ให้ประมาณการการใช้พื้นที่อาคารโดยแยกเป็นส่วนของพื้นที่อาคารที่ใช้เพื่อประกอบกิจการของตนเองซึ่งเป็นกิจการที่ต้องเสียภาษีมูลค่าเพิ่ม และส่วนของพื้นที่อาคารที่ใช้นอกจากที่กล่าวแล้ว สำหรับพื้นที่อาคารส่วนที่ใช้ร่วมกัน ให้แยกเฉลี่ยไปตามแต่ละส่วนของพื้นที่ที่ใช้ในการประกอบการ
3. ให้ยื่นแบบ ภ.พ.05.1 พร้อมกัน 4 ฉบับ ภายใน 30 วัน นับแต่วันที่เริ่มทำการก่อสร้างอาคาร หรือวันที่ได้รับอนุมัติให้ทำการก่อสร้างอาคาร แล้วแต่วันใดจะเกิดขึ้นก่อน เว้นแต่กรณีให้ทำการก่อสร้างอาคารมาแล้วก่อนวันที่ 1 มกราคม 2535 ให้ยื่นภายในวันที่ 30 มิถุนายน 2535 ณ สถานที่ที่ตั้งจดทะเบียนภาษีมูลค่าเพิ่มไว้

### คำเตือน

ผู้ประกอบการจดทะเบียนที่ไม่ได้แจ้งรายการตามแบบ ภ.พ.05.1 ภายในเวลาที่กำหนดโดยไม่มีเหตุอันสมควร จะนำภาษีซื้อที่เฉลี่ยได้ตามส่วนของอาคารใช้พื้นที่อาคารมาหักออกจากภาษีขายไม่ได้

□ □ □ □

ศูนย์วิทยทรัพยากร  
จุฬาลงกรณ์มหาวิทยาลัย

 <p><b>แบบแจ้งวันที่ก่อสร้างอาคาร เสร็จสมบูรณ์ ภ.พ.05.2</b></p> <p><small>ตามข้อ 5 (2) พ.ร.บ. ส่งเสริมการศึกษาศึกษาและพัฒนาคนพิการ พ.ศ. 2551</small></p>	<p>เลขทะเบียนคุณเอกสาร</p>	<p>ทะเบียนรับเลขที่.....</p> <p>สถานที่รับ.....</p> <p>วันเดือนปีที่รับ.....</p>										
<p>1. ยื่นต่อ <input type="checkbox"/> สรรพากรเขตพื้นที่..... <input type="checkbox"/> สมทบด้วยชื่อ/ใบขอ/ก้อ/ใบขอ.....</p>		<p>เจ้าหน้าที่ผู้รับ.....</p>										
<p>2. ชื่อผู้ประกอบการ .....</p> <p>ที่ตั้งสถานประกอบการ : เลขที่.....ตรอก/ซอย.....หมู่ที่.....</p> <p>ถนน.....แขวง/ตำบล.....เขต/อำเภอ.....</p> <p>จังหวัด.....รหัสไปรษณีย์ <input type="text"/> <input type="text"/> <input type="text"/> <input type="text"/> <input type="text"/> โทรศัพท์.....</p>		<p>เลขประจำตัวผู้เสียภาษีอากร</p> <table border="1" style="width: 100%; height: 20px;"> <tr> <td style="width: 10%;"></td> <td style="width: 10%;"></td> <td style="width: 10%;"></td> <td style="width: 10%;"></td> <td style="width: 10%;"></td> <td style="width: 10%;"></td> <td style="width: 10%;"></td> <td style="width: 10%;"></td> <td style="width: 10%;"></td> <td style="width: 10%;"></td> </tr> </table>										
<p>3. คนที่ได้แจ้งรายการเกี่ยวกับการประมาณการการใช้พื้นที่อาคารต่อกรมสรรพากรไว้ตามแบบ ภ.พ.05.1 เมื่อ วันที่.....เดือน.....พ.ศ..... ทะเบียนรับเลขที่..... แล้ว นั้น</p> <p>        บัดนี้ ได้ก่อสร้างอาคารดังกล่าวเสร็จสมบูรณ์แล้ว เมื่อวันที่.....เดือน.....พ.ศ.....</p>												
<p>ข้าพเจ้าขอรับรองว่า รายการที่แจ้งไว้ข้างต้นเป็นรายการที่ถูกต้อง สมบูรณ์ทุกประการ</p> <p>ลงชื่อ.....ผู้ประกอบการ</p> <p>(.....)</p> <p>ยื่น วันที่.....</p>												
												
<p><b>ศูนย์วิทยพัทยากร จุฬาลงกรณ์มหาวิทยาลัย</b></p>												

รูปที่ ก.9 แบบแจ้งวันที่ก่อสร้างอาคารเสร็จสมบูรณ์ (ด้านหน้า)

### คำชี้แจง


1. ผู้ประกอบการจดทะเบียนที่เฉลี่ยภาษีจากการก่อสร้างอาคารเพื่อใช้ในการประกอบกิจการของตนเองซึ่งเป็นกิจการที่ต้องเสียภาษีมูลค่าเพิ่ม และเพื่อการอื่น ต้องยื่นแบบ ภ.พ.05.2 แจ้งรายการเกี่ยวกับวันที่ก่อสร้างอาคารเสร็จสมบูรณ์
2. ให้อื่นแบบ ภ.พ.05.2 พร้อมกัน 4 ฉบับ ภายใน 30 วัน นับแต่วันที่ก่อสร้างอาคารเสร็จสมบูรณ์ ณ สถานที่ที่แจ้งจดทะเบียนภาษีมูลค่าเพิ่มไว้

### คำเตือน

ผู้ประกอบการจดทะเบียนที่ไม่ได้แจ้งรายการตามแบบ ภ.พ.05.2 ภายในเวลาที่กำหนดโดยไม่มีเหตุอันสมควร จะนำภาษีเฉลี่ยได้ตามส่วนของภาษีที่ชำระมาหักออกจากภาษีขายไม่ได้

□ □ □ □

ศูนย์วิทยพัชกร  
จุฬาลงกรณ์มหาวิทยาลัย

 <b>แบบแจ้งรายการ เริ่มใช้อาคาร</b> <small>ฉบับที่ 5 (ร.ค.) ลงวันที่ 10 กรกฎาคม พ.ศ. 2511 (ฉบับที่ 28)</small>	<b>เลขทะเบียนคุมเอกสาร</b>  <b>ภ.พ.05.3</b>	ทะเบียนรับเลขที่..... สถานที่รับ..... วันเดือนปีที่รับ.....										
1. ยื่นต่อ <input type="checkbox"/> สรรพากรเขตพื้นที่..... <input type="checkbox"/> สมทบบัญชีอำเภอ/กิ่งอำเภอ.....		เจ้าหน้าที่รับ..... เลขประจำตัวผู้เสียภาษีอากร <table border="1" style="width:100%; height: 20px;"> <tr> <td style="width:5%;"></td><td style="width:5%;"></td><td style="width:5%;"></td><td style="width:5%;"></td><td style="width:5%;"></td><td style="width:5%;"></td><td style="width:5%;"></td><td style="width:5%;"></td><td style="width:5%;"></td><td style="width:5%;"></td> </tr> </table>										
2. ชื่อผู้ประกอบการ ..... ที่ตั้งสถานประกอบการ : เลขที่.....ครอก/ซอย.....หมู่ที่..... ถนน.....แขวง/ตำบล.....เขต/อำเภอ..... จังหวัด.....รหัสไปรษณีย์ <table border="1" style="width: 40px; height: 15px;"> <tr> <td style="width:10%;"></td><td style="width:10%;"></td><td style="width:10%;"></td><td style="width:10%;"></td> </tr> </table> โทรศัพท์.....												
3. คำนึงได้แจ้งรายการเกี่ยวกับการประมาณการการใช้พื้นที่อาคารต่อกรมสรรพากรไว้ตามแบบ ภ.พ.05.1 เมื่อวันที่..... เดือน.....พ.ศ. .... ทะเบียนรับเลขที่..... การก่อสร้างอาคารดังกล่าวเสร็จสมบูรณ์แล้ว และได้ยื่นแบบแจ้งวันที่ก่อสร้างอาคารเสร็จสมบูรณ์ตามแบบ ภ.พ.05.2 แล้วเมื่อวันที่.....เดือน.....พ.ศ. .... ทะเบียนรับเลขที่.....												
4. เมื่อก่อสร้างอาคารเสร็จสมบูรณ์แล้ว ได้เริ่มใช้อาคารตั้งแต่วันที่.....เดือน.....พ.ศ. .... (ถ้ามีมากกว่า 1 อาคาร ให้แจ้งรายการของแต่ละอาคารแบบมาตามรายการข้างล่างนี้)												
4.1 พื้นที่อาคารที่ใช้เพื่อประกอบการกิจการของตนเอง ซึ่งเป็นกิจการที่ต้องเสียภาษีมูลค่าเพิ่ม รวม.....ตารางเมตร (1) ชั้นที่.....ใช้พื้นที่.....ตร.ม. (6) ชั้นที่.....ใช้พื้นที่.....ตร.ม. (11) ชั้นที่.....ใช้พื้นที่.....ตร.ม. (2) ชั้นที่.....ใช้พื้นที่.....ตร.ม. (7) ชั้นที่.....ใช้พื้นที่.....ตร.ม. (12) ชั้นที่.....ใช้พื้นที่.....ตร.ม. (3) ชั้นที่.....ใช้พื้นที่.....ตร.ม. (8) ชั้นที่.....ใช้พื้นที่.....ตร.ม. (13) ชั้นที่.....ใช้พื้นที่.....ตร.ม. (4) ชั้นที่.....ใช้พื้นที่.....ตร.ม. (9) ชั้นที่.....ใช้พื้นที่.....ตร.ม. (14) ชั้นที่.....ใช้พื้นที่.....ตร.ม. (5) ชั้นที่.....ใช้พื้นที่.....ตร.ม. (10) ชั้นที่.....ใช้พื้นที่.....ตร.ม. (15) ชั้นที่.....ใช้พื้นที่.....ตร.ม. <input type="checkbox"/> ตรงตามที่ได้ประมาณการไว้ตามแบบ ภ.พ.05.1 <input type="checkbox"/> เพิ่มขึ้น ) <input type="checkbox"/> ลดลง ) จากที่ประมาณการไว้ตามแบบ ภ.พ.05.1 .....ตารางเมตร <div style="text-align: right;">(ถ้าไม่พอกรอก ให้ใช้กระดาษต่อ)</div>												
4.2 พื้นที่อาคารที่ใช้เพื่อการอื่น นอกจากพื้นที่อาคารที่ใช้ตาม 4.1 รวม.....ตารางเมตร (1) ชั้นที่.....ใช้พื้นที่.....ตร.ม. (6) ชั้นที่.....ใช้พื้นที่.....ตร.ม. (11) ชั้นที่.....ใช้พื้นที่.....ตร.ม. (2) ชั้นที่.....ใช้พื้นที่.....ตร.ม. (7) ชั้นที่.....ใช้พื้นที่.....ตร.ม. (12) ชั้นที่.....ใช้พื้นที่.....ตร.ม. (3) ชั้นที่.....ใช้พื้นที่.....ตร.ม. (8) ชั้นที่.....ใช้พื้นที่.....ตร.ม. (13) ชั้นที่.....ใช้พื้นที่.....ตร.ม. (4) ชั้นที่.....ใช้พื้นที่.....ตร.ม. (9) ชั้นที่.....ใช้พื้นที่.....ตร.ม. (14) ชั้นที่.....ใช้พื้นที่.....ตร.ม. (5) ชั้นที่.....ใช้พื้นที่.....ตร.ม. (10) ชั้นที่.....ใช้พื้นที่.....ตร.ม. (15) ชั้นที่.....ใช้พื้นที่.....ตร.ม. <input type="checkbox"/> ตรงตามที่ได้ประมาณการไว้ตามแบบ ภ.พ.05.1 <input type="checkbox"/> เพิ่มขึ้น ) <input type="checkbox"/> ลดลง ) จากที่ประมาณการไว้ตามแบบ ภ.พ.05.1 .....ตารางเมตร <div style="text-align: right;">(ถ้าไม่พอกรอก ให้ใช้กระดาษต่อ)</div>												
5. การเริ่มใช้พื้นที่อาคารในครั้งนี้ <input type="checkbox"/> ต้องปรับปรุงภาษีซื้อ <input type="checkbox"/> ไม่ต้องปรับปรุงภาษีซื้อ												
ข้าพเจ้าขอรับรองว่า รายการที่แจ้งไว้ข้างต้นเป็นรายการที่ถูกต้องสมบูรณ์ทุกประการ ลงชื่อ.....ผู้ประกอบการ (.....) ยื่น วันที่.....												

รูปที่ ก.11 แบบแจ้งรายการเริ่มใช้อาคาร (ด้านหน้า)

## คำชี้แจง

1. ผู้ประกอบการจดทะเบียนที่เจตนาซื้อขายกิจการก่อสร้างอาคารเพื่อใช้ในการประกอบกิจการของตนเองซึ่งเป็นกิจการที่ต้องเสียภาษีมูลค่าเพิ่ม และเพื่อการค้าอื่น ต้องยื่นแบบ ภ.พ.05.3 แจ้งรายการเกี่ยวกับการเริ่มใช้อาคาร ไม่ว่าทั้งหมดหรือบางส่วน
2. ให้แจ้งรายการเริ่มใช้อาคารโดยแยกเป็นส่วนของพื้นที่อาคารที่ใช้เพื่อประกอบกิจการของตนเอง ซึ่งเป็นกิจการที่ต้องเสียภาษีมูลค่าเพิ่ม และส่วนของพื้นที่อาคารที่ใช้ นอกจากที่กล่าวแล้ว ในลักษณะเดียวกับที่ได้แจ้งประมาณการไว้ โดยให้ระบุด้วยว่าใช้ตรงตามที่ได้ประมาณการไว้ หรือเพิ่มขึ้นหรือลดลงจากที่ประมาณการไว้ที่คารารงมตร
3. ให้ยื่นแบบ ภ.พ.05.3 พร้อมกัน 4 ฉบับ ภายใน 30 วัน นับแต่วันที่เริ่มใช้อาคารทั้งหมดหรือบางส่วน

กรณีเริ่มใช้อาคารก่อนก่อสร้างอาคารเสร็จสมบูรณ์ วันที่เริ่มใช้อาคารให้ถือเป็นวันเดียวกับวันที่ก่อสร้างอาคารเสร็จสมบูรณ์

## คำเตือน

ผู้ประกอบการจดทะเบียนที่ไม่ได้แจ้งรายการตามแบบ ภ.พ.05.3 ภายในเวลาที่กำหนดโดยไม่มีเหตุอันสมควร จะนำภาษีซื้อที่เฉลี่ยได้มาส่วนของการใช้พื้นที่อาคารมาหักออกจากภาษีขายไม่ได้

□ □ □ □

ศูนย์วิทยทรัพยากร  
จุฬาลงกรณ์มหาวิทยาลัย

 <p><b>แบบแจ้งรายการเปลี่ยนแปลง การใช้พื้นที่อาคาร ภ.พ.05.4</b> <small>ฉบับจัด 3 (7/21) แห่งประกาศ กระทรวงมหาดไทย (ฉบับที่ 29)</small></p>	<p><b>เลขทะเบียนคุมเอกสาร</b></p>	<p>ทะเบียนรับเลขที่..... สถานที่รับ..... วันเดือนปีที่รับ.....</p>															
<p>1. ยื่นต่อ <input type="checkbox"/> สรรพากรเขตพื้นที่..... <input type="checkbox"/> สมทบบัญชีอำเภอ/กิ่งอำเภอ.....</p>		<p>เจ้าหน้าที่ผู้รับ.....</p>															
<p>2. ชื่อผู้ประกอบการ .....</p> <p>ที่ตั้งสถานประกอบการ : เลขที่.....ตรอก/ซอย.....หมู่ที่..... ถนน.....แขวง/ตำบล.....เขต/อำเภอ..... จังหวัด.....รหัสไปรษณีย์ [ ] [ ] [ ] [ ] โทรศัพท์.....</p>		<p>เลขประจำตัวผู้เสียภาษีอากร [ ] [ ] [ ] [ ] [ ] [ ] [ ] [ ] [ ] [ ] [ ] [ ]</p>															
<p>3. ขอแจ้งรายการเปลี่ยนแปลงการใช้พื้นที่อาคาร ครั้งที่..... จากที่ได้แจ้งไว้ตามแบบ <input type="checkbox"/> ภ.พ.05.3 <input type="checkbox"/> ภ.พ.05.4 ครั้งที่..... เมื่อวันที่.....เดือน.....พ.ศ..... ทะเบียนรับเลขที่..... ตั้ง (ถ้ามีมากกว่า 1 อาคาร ให้แจ้งรายการของแต่ละอาคารแนบมาตามรายการข้างล่างนี้)</p>																	
<p>3.1 พื้นที่อาคารที่ใช้เพื่อประกอบกิจการของตนเอง ซึ่งเป็นกิจการที่ต้องเสียภาษีมูลค่าเพิ่ม รวม.....ตารางเมตร</p> <table style="width:100%; border: none;"> <tr> <td>(1) ชั้นที่.....ใช้พื้นที่.....ตร.ร.ม.</td> <td>(6) ชั้นที่.....ใช้พื้นที่.....ตร.ร.ม.</td> <td>(11) ชั้นที่.....ใช้พื้นที่.....ตร.ร.ม.</td> </tr> <tr> <td>(2) ชั้นที่.....ใช้พื้นที่.....ตร.ร.ม.</td> <td>(7) ชั้นที่.....ใช้พื้นที่.....ตร.ร.ม.</td> <td>(12) ชั้นที่.....ใช้พื้นที่.....ตร.ร.ม.</td> </tr> <tr> <td>(3) ชั้นที่.....ใช้พื้นที่.....ตร.ร.ม.</td> <td>(8) ชั้นที่.....ใช้พื้นที่.....ตร.ร.ม.</td> <td>(13) ชั้นที่.....ใช้พื้นที่.....ตร.ร.ม.</td> </tr> <tr> <td>(4) ชั้นที่.....ใช้พื้นที่.....ตร.ร.ม.</td> <td>(9) ชั้นที่.....ใช้พื้นที่.....ตร.ร.ม.</td> <td>(14) ชั้นที่.....ใช้พื้นที่.....ตร.ร.ม.</td> </tr> <tr> <td>(5) ชั้นที่.....ใช้พื้นที่.....ตร.ร.ม.</td> <td>(10) ชั้นที่.....ใช้พื้นที่.....ตร.ร.ม.</td> <td>(15) ชั้นที่.....ใช้พื้นที่.....ตร.ร.ม.</td> </tr> </table> <p style="text-align: center;"><input type="checkbox"/> เพิ่มขึ้น      <input type="checkbox"/> ลดลง      .....ตารางเมตร</p> <p style="text-align: right;">(ถ้าไม่พอกรอก ให้ใช้กระดาษต่อ)</p>			(1) ชั้นที่.....ใช้พื้นที่.....ตร.ร.ม.	(6) ชั้นที่.....ใช้พื้นที่.....ตร.ร.ม.	(11) ชั้นที่.....ใช้พื้นที่.....ตร.ร.ม.	(2) ชั้นที่.....ใช้พื้นที่.....ตร.ร.ม.	(7) ชั้นที่.....ใช้พื้นที่.....ตร.ร.ม.	(12) ชั้นที่.....ใช้พื้นที่.....ตร.ร.ม.	(3) ชั้นที่.....ใช้พื้นที่.....ตร.ร.ม.	(8) ชั้นที่.....ใช้พื้นที่.....ตร.ร.ม.	(13) ชั้นที่.....ใช้พื้นที่.....ตร.ร.ม.	(4) ชั้นที่.....ใช้พื้นที่.....ตร.ร.ม.	(9) ชั้นที่.....ใช้พื้นที่.....ตร.ร.ม.	(14) ชั้นที่.....ใช้พื้นที่.....ตร.ร.ม.	(5) ชั้นที่.....ใช้พื้นที่.....ตร.ร.ม.	(10) ชั้นที่.....ใช้พื้นที่.....ตร.ร.ม.	(15) ชั้นที่.....ใช้พื้นที่.....ตร.ร.ม.
(1) ชั้นที่.....ใช้พื้นที่.....ตร.ร.ม.	(6) ชั้นที่.....ใช้พื้นที่.....ตร.ร.ม.	(11) ชั้นที่.....ใช้พื้นที่.....ตร.ร.ม.															
(2) ชั้นที่.....ใช้พื้นที่.....ตร.ร.ม.	(7) ชั้นที่.....ใช้พื้นที่.....ตร.ร.ม.	(12) ชั้นที่.....ใช้พื้นที่.....ตร.ร.ม.															
(3) ชั้นที่.....ใช้พื้นที่.....ตร.ร.ม.	(8) ชั้นที่.....ใช้พื้นที่.....ตร.ร.ม.	(13) ชั้นที่.....ใช้พื้นที่.....ตร.ร.ม.															
(4) ชั้นที่.....ใช้พื้นที่.....ตร.ร.ม.	(9) ชั้นที่.....ใช้พื้นที่.....ตร.ร.ม.	(14) ชั้นที่.....ใช้พื้นที่.....ตร.ร.ม.															
(5) ชั้นที่.....ใช้พื้นที่.....ตร.ร.ม.	(10) ชั้นที่.....ใช้พื้นที่.....ตร.ร.ม.	(15) ชั้นที่.....ใช้พื้นที่.....ตร.ร.ม.															
<p>3.2 พื้นที่อาคารที่ใช้ นอกจากพื้นที่อาคารที่ใช้ตาม 3.1 รวม.....ตารางเมตร</p> <table style="width:100%; border: none;"> <tr> <td>(1) ชั้นที่.....ใช้พื้นที่.....ตร.ร.ม.</td> <td>(6) ชั้นที่.....ใช้พื้นที่.....ตร.ร.ม.</td> <td>(11) ชั้นที่.....ใช้พื้นที่.....ตร.ร.ม.</td> </tr> <tr> <td>(2) ชั้นที่.....ใช้พื้นที่.....ตร.ร.ม.</td> <td>(7) ชั้นที่.....ใช้พื้นที่.....ตร.ร.ม.</td> <td>(12) ชั้นที่.....ใช้พื้นที่.....ตร.ร.ม.</td> </tr> <tr> <td>(3) ชั้นที่.....ใช้พื้นที่.....ตร.ร.ม.</td> <td>(8) ชั้นที่.....ใช้พื้นที่.....ตร.ร.ม.</td> <td>(13) ชั้นที่.....ใช้พื้นที่.....ตร.ร.ม.</td> </tr> <tr> <td>(4) ชั้นที่.....ใช้พื้นที่.....ตร.ร.ม.</td> <td>(9) ชั้นที่.....ใช้พื้นที่.....ตร.ร.ม.</td> <td>(14) ชั้นที่.....ใช้พื้นที่.....ตร.ร.ม.</td> </tr> <tr> <td>(5) ชั้นที่.....ใช้พื้นที่.....ตร.ร.ม.</td> <td>(10) ชั้นที่.....ใช้พื้นที่.....ตร.ร.ม.</td> <td>(15) ชั้นที่.....ใช้พื้นที่.....ตร.ร.ม.</td> </tr> </table> <p style="text-align: center;"><input type="checkbox"/> เพิ่มขึ้น      <input type="checkbox"/> ลดลง      .....ตารางเมตร</p> <p style="text-align: right;">(ถ้าไม่พอกรอก ให้ใช้กระดาษต่อ)</p>			(1) ชั้นที่.....ใช้พื้นที่.....ตร.ร.ม.	(6) ชั้นที่.....ใช้พื้นที่.....ตร.ร.ม.	(11) ชั้นที่.....ใช้พื้นที่.....ตร.ร.ม.	(2) ชั้นที่.....ใช้พื้นที่.....ตร.ร.ม.	(7) ชั้นที่.....ใช้พื้นที่.....ตร.ร.ม.	(12) ชั้นที่.....ใช้พื้นที่.....ตร.ร.ม.	(3) ชั้นที่.....ใช้พื้นที่.....ตร.ร.ม.	(8) ชั้นที่.....ใช้พื้นที่.....ตร.ร.ม.	(13) ชั้นที่.....ใช้พื้นที่.....ตร.ร.ม.	(4) ชั้นที่.....ใช้พื้นที่.....ตร.ร.ม.	(9) ชั้นที่.....ใช้พื้นที่.....ตร.ร.ม.	(14) ชั้นที่.....ใช้พื้นที่.....ตร.ร.ม.	(5) ชั้นที่.....ใช้พื้นที่.....ตร.ร.ม.	(10) ชั้นที่.....ใช้พื้นที่.....ตร.ร.ม.	(15) ชั้นที่.....ใช้พื้นที่.....ตร.ร.ม.
(1) ชั้นที่.....ใช้พื้นที่.....ตร.ร.ม.	(6) ชั้นที่.....ใช้พื้นที่.....ตร.ร.ม.	(11) ชั้นที่.....ใช้พื้นที่.....ตร.ร.ม.															
(2) ชั้นที่.....ใช้พื้นที่.....ตร.ร.ม.	(7) ชั้นที่.....ใช้พื้นที่.....ตร.ร.ม.	(12) ชั้นที่.....ใช้พื้นที่.....ตร.ร.ม.															
(3) ชั้นที่.....ใช้พื้นที่.....ตร.ร.ม.	(8) ชั้นที่.....ใช้พื้นที่.....ตร.ร.ม.	(13) ชั้นที่.....ใช้พื้นที่.....ตร.ร.ม.															
(4) ชั้นที่.....ใช้พื้นที่.....ตร.ร.ม.	(9) ชั้นที่.....ใช้พื้นที่.....ตร.ร.ม.	(14) ชั้นที่.....ใช้พื้นที่.....ตร.ร.ม.															
(5) ชั้นที่.....ใช้พื้นที่.....ตร.ร.ม.	(10) ชั้นที่.....ใช้พื้นที่.....ตร.ร.ม.	(15) ชั้นที่.....ใช้พื้นที่.....ตร.ร.ม.															
<p>4. เปลี่ยนแปลงการใช้พื้นที่อาคารในครั้งนี้ เมื่อวันที่.....เดือน.....พ.ศ.....</p>																	
<p>5. การเปลี่ยนแปลงการใช้พื้นที่อาคารครั้งนี้ <input type="checkbox"/> ต้องปรับปรุงภาษีชื่อ <input type="checkbox"/> ไม่ต้องปรับปรุงภาษีชื่อ</p>																	
<p>ข้าพเจ้าขอรับรองว่ารายการที่แจ้งไว้ข้างต้นเป็นรายการที่ถูกต้องสมบูรณ์ทุกประการ</p> <p>ลงชื่อ.....ผู้ประกอบการ (.....) ยื่น วันที่.....</p>																	
																	



### คำชี้แจง


1. ผู้ประกอบการจดทะเบียนที่เฉลี่ยภาษีจากการก่อสร้างอาคารเพื่อใช้ในการประกอบกิจการของตนเอง ซึ่งเป็นกิจการที่ต้องเสียภาษีมูลค่าเพิ่มและเพื่อการค้าอื่น ต้องยื่นแบบ ภ.พ.05.4 แจ้งรายการเกี่ยวกับการเปลี่ยนแปลงการใช้พื้นที่อาคารทุกครั้งที่มีการเปลี่ยนแปลง
2. ให้แจ้งรายการเปลี่ยนแปลงการใช้พื้นที่อาคาร โดยแยกเป็นส่วนของพื้นที่อาคารที่ใช้เพื่อประกอบกิจการของตนเอง ซึ่งเป็นกิจการที่ต้องเสียภาษีมูลค่าเพิ่ม และส่วนของพื้นที่อาคารที่ใช้นอกจากที่กล่าวแล้ว ในลักษณะเดียวกับที่ได้แจ้งไว้เมื่อเริ่มใช้อาคาร โดยให้ระบุด้วยว่าใช้เพิ่มขึ้น หรือลดลงจากที่ได้แจ้งไว้ครั้งก่อนที่คารางมตร
3. ยื่นแบบ ภ.พ.05.4 พร้อมกัน 4 ฉบับ ภายใน 30 วัน นับแต่วันที่มีการเปลี่ยนแปลงการใช้พื้นที่อาคาร ณ สถานที่ที่แจ้งจดทะเบียนภาษีมูลค่าเพิ่มไว้

### คำเตือน

ผู้ประกอบการจดทะเบียนที่ไม่ได้แจ้งรายการตามแบบ ภ.พ.05.4 ภายในเวลาที่กำหนดโดยไม่มีเหตุอันสมควร จะนำภาษีที่เฉลี่ยได้คำนวณของภาษีพื้นที่อาคารมาหักออกจากภาษีขายไม่ได้

□ □ □ □

ศูนย์วิทยทรัพยากร  
จุฬาลงกรณ์มหาวิทยาลัย

 <b>แบบแจ้งการเปลี่ยนแปลง ทะเบียนภาษีมูลค่าเพิ่ม ภ.พ.09</b> ตามประมวลรัษฎากร	เลขทะเบียนคุมเอกสาร	ทะเบียนรับเลขที่ สถานที่รับ วันเดือนปีที่รับ เจ้าหน้าที่ผู้รับ
	เลขประจำตัวผู้เสียภาษีอากร	
ขอยื่นต่อ <input type="checkbox"/> สรรพากรเขตพื้นที่ <input type="checkbox"/> สมุหบัญชีอำเภอ/กิ่งอำเภอ		
<b>1. ชื่อผู้ประกอบการ</b> ชื่อสถานประกอบการ ตั้งอยู่ : เลขที่ _____ ตรอก/ซอย _____ หมู่ที่ _____ ถนน _____ แขวง/ตำบล _____ เขตอำเภอ _____ จังหวัด _____ รหัสไปรษณีย์ _____ โทรศัพท์ _____		
<b>มีความประสงค์จะขอแจ้งการเปลี่ยนแปลง</b> <input type="checkbox"/> (1) ย้ายสถานประกอบการต่าง สทท./จังหวัด <input type="checkbox"/> (2) ย้ายสถานประกอบการภายใน สทท./จังหวัด <input type="checkbox"/> (3) เลิกประกอบกิจการ <input type="checkbox"/> (4) โอนกิจการ <input type="checkbox"/> (5) ควบกิจการ <input type="checkbox"/> (6) เปลี่ยนแปลงประเภทของการประกอบการ <input type="checkbox"/> (7) เปลี่ยนแปลงประเภทของสินค้าและหรือบริการของกิจการที่ประกอบเป็นส่วนใหญ่ <input type="checkbox"/> (8) เพิ่มจำนวนสาขา <input type="checkbox"/> (9) ลดจำนวนสาขา <input type="checkbox"/> (10) การคำนวณภาษี <input type="checkbox"/> (11) เปลี่ยนแปลงอื่นๆ (ระบุ) _____		
<b>2. รายการแจ้งย้ายสถานประกอบการ :</b> ย้าย <input type="checkbox"/> สำนักงานใหญ่ <input type="checkbox"/> สาขาที่ _____ เมื่อวันที่ _____ เดือน _____ พ.ศ. _____ ซึ่งตั้งอยู่ : เลขที่ _____ ตรอก/ซอย _____ หมู่ที่ _____ ถนน _____ แขวง/ตำบล _____ เขตอำเภอ _____ จังหวัด _____ รหัสไปรษณีย์ _____ โทรศัพท์ _____ ไปอยู่ : เลขที่ _____ ตรอก/ซอย _____ หมู่ที่ _____ ถนน _____ แขวง/ตำบล _____ เขตอำเภอ _____ จังหวัด _____ รหัสไปรษณีย์ _____ โทรศัพท์ _____ (ถ้าย้ายสถานประกอบการมากกว่า 1 แห่ง ให้ใช้กระดาษต่อ)		
<b>3. รายการแจ้งเลิกประกอบกิจการ :</b> เลิกประกอบกิจการวันที่ _____ เดือน _____ พ.ศ. _____ โดยมีผู้ชำระบัญชีชื่อ _____ เลขประจำตัวผู้เสียภาษีอากร _____ ณ วันเลิกประกอบกิจการ มี : (1) ทรัพย์สินที่มีได้ชำระภาษี (บาท) _____ (4) ทรัพย์สินอื่น (บาท) _____ (2) สินค้าคงเหลือ (บาท) _____ (5) ลูกหนี้ (บาท) _____ (3) เครื่องจักร (บาท) _____ (6) เจ้าหนี้ (บาท) _____		
<b>4. รายการแจ้งโอนกิจการ :</b> โอนกิจการวันที่ _____ เดือน _____ พ.ศ. _____ <input type="checkbox"/> โอนให้แก่ <input type="checkbox"/> รับโอนจาก _____ เลขประจำตัวผู้เสียภาษีอากร _____ ที่อยู่ : เลขที่ _____ ตรอก/ซอย _____ หมู่ที่ _____ ถนน _____ แขวง/ตำบล _____ เขตอำเภอ _____ จังหวัด _____ รหัสไปรษณีย์ _____ โทรศัพท์ _____ 4.1 <input type="checkbox"/> โอนบางส่วน 4.2 <input type="checkbox"/> โอนทั้งหมด ในวันโอนกิจการมี : (1) ทรัพย์สินที่มีได้ชำระภาษี (บาท) _____ (4) ทรัพย์สินอื่น (บาท) _____ (2) สินค้าคงเหลือ (บาท) _____ (5) ลูกหนี้ (บาท) _____ (3) เครื่องจักร (บาท) _____ (6) เจ้าหนี้ (บาท) _____		
<b>5. รายการแจ้งควบกิจการ :</b> ควบกิจการวันที่ _____ เดือน _____ พ.ศ. _____ ควบเข้ากันกับ _____ เลขประจำตัวผู้เสียภาษีอากร _____ ที่อยู่ : เลขที่ _____ ตรอก/ซอย _____ หมู่ที่ _____ ถนน _____ แขวง/ตำบล _____ เขตอำเภอ _____ จังหวัด _____ รหัสไปรษณีย์ _____ โทรศัพท์ _____ ความเป็นบริษัทหรือห้างหุ้นส่วนนิติบุคคล ชื่อ _____ เลขประจำตัวผู้เสียภาษีอากร _____ (ถ้าควบกิจการมากกว่า 1 แห่ง ให้ใช้กระดาษต่อ)		
<b>6. รายการเปลี่ยนแปลงประเภทของการประกอบการ :</b> เปลี่ยนแปลงวันที่ _____ เดือน _____ พ.ศ. _____ - ประเภทของการประกอบการที่จดทะเบียนฯ ไว้เดิม (ให้ระบุเฉพาะที่จะลด) <input type="checkbox"/> (1) ผลิต <input type="checkbox"/> (2) ส่งออก <input type="checkbox"/> (3) ขายส่ง <input type="checkbox"/> (4) ขายปลีก <input type="checkbox"/> (5) ให้บริการ <small>(ระบุลักษณะกิจการ)</small> <small>(ระบุลักษณะกิจการ)</small> - ประเภทของการประกอบการที่เพิ่ม (ให้ระบุ) <input type="checkbox"/> (1) ผลิต <input type="checkbox"/> (2) ส่งออก <input type="checkbox"/> (3) ขายส่ง <input type="checkbox"/> (4) ขายปลีก <input type="checkbox"/> (5) ให้บริการ <small>(ระบุลักษณะกิจการ)</small> <small>(ระบุลักษณะกิจการ)</small>		
อนุมัติให้เป็นผู้ประกอบการจดทะเบียนการเพิ่มประเภทเมื่อวันที่ _____ เดือน _____ พ.ศ. _____		

รูปที่ ก.15 แบบแจ้งการเปลี่ยนแปลงทะเบียนภาษีมูลค่าเพิ่ม (ด้านหน้า)

**7. รายการเปลี่ยนแปลงประเภทของสินค้าหรือบริการของกิจการที่ประกอบเป็นส่วนใหญ่**  
 เปลี่ยนแปลงวันที่ \_\_\_\_\_ เดือน \_\_\_\_\_ พ.ศ. \_\_\_\_\_  
 - จดทะเบียนฯ ไว้เดิม 1. \_\_\_\_\_ 2. \_\_\_\_\_ 3. \_\_\_\_\_  
 - เปลี่ยนเป็น 1. \_\_\_\_\_ 2. \_\_\_\_\_ 3. \_\_\_\_\_

**8. รายการเพิ่มจำนวนสาขา** สาขา : เพิ่มตั้งแต่วันที่ \_\_\_\_\_ เดือน \_\_\_\_\_ พ.ศ. \_\_\_\_\_  
 สาขาที่ \_\_\_\_\_ ชื่อ \_\_\_\_\_  
 ตั้งอยู่ : เลขที่ \_\_\_\_\_ ตรอก/ซอย \_\_\_\_\_ หมู่ที่ \_\_\_\_\_ ถนน \_\_\_\_\_ แขวง/ตำบล \_\_\_\_\_  
 เขต อำเภอ \_\_\_\_\_ จังหวัด \_\_\_\_\_ รหัสไปรษณีย์ \_\_\_\_\_ โทรศัพท์ \_\_\_\_\_  
 สาขาที่ \_\_\_\_\_ ชื่อ \_\_\_\_\_  
 ตั้งอยู่ : เลขที่ \_\_\_\_\_ ตรอก/ซอย \_\_\_\_\_ หมู่ที่ \_\_\_\_\_ ถนน \_\_\_\_\_ แขวง/ตำบล \_\_\_\_\_  
 เขต อำเภอ \_\_\_\_\_ จังหวัด \_\_\_\_\_ รหัสไปรษณีย์ \_\_\_\_\_ โทรศัพท์ \_\_\_\_\_

**9. รายการลดจำนวนสาขา** สาขา : ลดตั้งแต่วันที่ \_\_\_\_\_ เดือน \_\_\_\_\_ พ.ศ. \_\_\_\_\_  
 สาขาที่ \_\_\_\_\_ ชื่อ \_\_\_\_\_  
 ตั้งอยู่ : เลขที่ \_\_\_\_\_ ตรอก/ซอย \_\_\_\_\_ หมู่ที่ \_\_\_\_\_ ถนน \_\_\_\_\_ แขวง/ตำบล \_\_\_\_\_  
 เขต อำเภอ \_\_\_\_\_ จังหวัด \_\_\_\_\_ รหัสไปรษณีย์ \_\_\_\_\_ โทรศัพท์ \_\_\_\_\_

กรณีแยกยื่นแบบ ภ.พ. 30 เป็นรายสถานประกอบการ ให้แจ้งรายการดังต่อไปนี้ ณ วันเลิกสาขา  
 (1) ราชภัฏที่ยังมิได้ชำระภาษี (บาท) \_\_\_\_\_ (4) ทรัพย์สินอื่น (บาท) \_\_\_\_\_  
 (2) สินค้าคงเหลือ (บาท) \_\_\_\_\_ (5) ลูกหนี้ (บาท) \_\_\_\_\_  
 (3) เครื่องจักร (บาท) \_\_\_\_\_ (6) เจ้าหนี้ (บาท) \_\_\_\_\_

**10. รายการเปลี่ยนแปลงการกำหนดภาษี**  
 (1) ประสงค์จะขอเสียภาษีโดยคำนวณจากภาษีขายหักด้วยภาษีซื้อในแต่ละเดือนภาษี  
 (2) มูลค่าของฐานภาษีเกินกว่าที่กฎหมายกำหนดให้สิทธิเสียภาษีโดยคำนวณจากรายรับตั้งแต่วันที่ \_\_\_\_\_ เดือน \_\_\_\_\_ พ.ศ. \_\_\_\_\_

**11. รายการเปลี่ยนแปลงอื่น ๆ :** เปลี่ยนแปลงแก้ไขตั้งแต่วันที่ \_\_\_\_\_ เดือน \_\_\_\_\_ พ.ศ. \_\_\_\_\_

รายการที่จดทะเบียนฯ ไว้เดิม	เปลี่ยนแปลงแก้ไขเป็น

**12. รายการเอกสารที่มอบ** ให้แนบเอกสารมาเพื่อประกอบการพิจารณาพร้อมนี้ จำนวน \_\_\_\_\_ ฉบับ เล่ม \_\_\_\_\_

ใบทะเบียนภาษีมูลค่าเพิ่มที่แจ้งการเปลี่ยนแปลง  สำเนาหนังสือรับรองของนายทะเบียนหุ้นส่วนบริษัท  
 สำเนาทะเบียนบ้าน  บัญชีและเอกสารประกอบการบันทึกบัญชี  
 หนังสือแสดงการเปลี่ยนชื่อ นามสกุล  อื่นๆ (ระบุ) \_\_\_\_\_

ข้าพเจ้าขอรับรองว่ารายการที่แจ้งไว้ข้างต้นเป็นรายการที่ถูกต้องสมบูรณ์ทุกประการ  
 ลงชื่อ \_\_\_\_\_ ผู้ประกอบการ  
 ยืนยันที่ \_\_\_\_\_ )

(วงเล็บกรอกชื่อและนามสกุล)

(ถ้าที่ไม่พอกรอกให้ใช้กระดาษต่อ) **สำเนาเรียกเก็บภาษี**

ความเห็นเจ้าหน้าที่	คำสั่ง
ลงชื่อ _____ เจ้าหน้าที่ ( _____ ) วันที่ _____	ลงชื่อ _____ ผู้มีอำนาจลงนาม ( _____ ) วันที่ _____

ภาคีอื่น 1. ผู้ประกอบการรายใดไม่แจ้งการเปลี่ยนแปลงที่เป็นสาระสำคัญเกี่ยวกับการจดทะเบียนภาษีมูลค่าเพิ่ม หรือไม่ยื่นคำขอจดทะเบียนภาษีมูลค่าเพิ่มภายในเวลาที่กฎหมายกำหนด อาจต้องรับผิดชอบทั้งทางแพ่งและหรืออาญา  
 2. แบบ ภ.พ. 09 ให้ยื่นพร้อมกัน 3 ฉบับ  
 3. ในท้องที่ซึ่งมีสำนักงานภาษีสรรพสามิตเขตพื้นที่ จะยื่นแบบ ภ.พ. 09 ผ่านสำนักงานเขต (ที่ว่าการอำเภอ) ท้องที่ที่จดทะเบียนไว้เดิมก็ได้

รูปที่ ก.16 แบบแจ้งการเปลี่ยนแปลงทะเบียนภาษีมูลค่าเพิ่ม (ด้านหลัง)

ภ.พ.20



## กรมสวัสดิการ และคุ้มครองแรงงาน ใบทะเบียนภาษีมูลค่าเพิ่ม

ชื่อผู้ประกอบการ..... เลขประจำตัวผู้เสียภาษีอากร.....  
ชื่อสถานประกอบการ..... เป็น  สำนักงานใหญ่  สาขาที่.....  
สถานประกอบการ ตั้งอยู่เลขที่..... ตรอก/ซอย..... หมู่ที่..... ถนน.....  
แขวง/ตำบล..... เขต/อำเภอ..... จังหวัด..... โทรศัพท์.....  
วันเริ่มประกอบการ..... วันที่ให้เป็นผู้ประกอบการจดทะเบียน.....  
ประเภทของสินค้าและหรือบริการของกิจการที่ประกอบเป็นส่วนใหญ่ : 1.....  
2..... 3.....

ออกให้เมื่อวันที่.....

ผู้ออกทะเบียน.....  
(.....)  
ตำแหน่ง.....

คำเตือน

ใบทะเบียนภาษีมูลค่าเพิ่มนี้ใช้ได้เฉพาะผู้ประกอบการและเฉพาะสถานประกอบการตามที่ระบุไว้เท่านั้น และต้องแสดงไว้ ณ ที่เปิดเผยซึ่งเห็นได้ง่ายใน  
สถานประกอบการเป็นรายสถานประกอบการ ถ้าสูญหาย ถูกทำลาย หรือชำรุดในสาระสำคัญ ต้องยื่นคำขอรับใบแทนภายใน 15 วัน นับแต่วันที่ทราบถึงการสูญหาย ถูกทำลาย  
หรือชำรุด หากฝ่าฝืนอาจต้องรับผิดชอบทั้งทางแพ่งและหรืออาญา

ภ.พ.21



## กรมสรรพากร ใบทะเบียนภาษีมูลค่าเพิ่ม

ชื่อผู้ประกอบการ ..... เลขประจำตัวผู้เสียภาษีอากร .....

ชื่อสถานประกอบการ ..... เป็น  สำนักงานใหญ่  สาขาที่ .....

สถานประกอบการ ตั้งอยู่เลขที่ ..... ตรอก/ซอย ..... หมู่ที่ ..... ถนน .....

แขวง/ตำบล ..... เขต/อำเภอ ..... จังหวัด ..... โทรศัพท์ .....

วันเริ่มประกอบการ ..... วันที่ให้เป็นผู้ประกอบการจดทะเบียน .....

ประเภทของสินค้าและหรือบริการของกิจการที่ประกอบเป็นส่วนใหญ่ : 1. ....

2. .... 3. ....



ออกให้เมื่อวันที่ .....

ผู้ออกทะเบียน .....

ตำแหน่ง .....

คำเตือน

- (1) ห้ามมิให้ผู้ประกอบการตามใบทะเบียนภาษีมูลค่าเพิ่มฉบับนี้เรียกเก็บภาษีมูลค่าเพิ่มจากผู้ซื้อสินค้าหรือผู้รับบริการ หรือออกใบกำกับภาษี
- (2) ใบทะเบียนภาษีมูลค่าเพิ่มนี้ใช้ได้เฉพาะผู้ประกอบการและเฉพาะสถานประกอบการตามที่ระบุไว้เท่านั้น และต้องแสดงไว้ ณ ที่เปิดเผยซึ่งเห็นได้ง่าย ในสถานประกอบการเป็นรายสถานประกอบการ ถ้าสูญหาย ถูกทำลาย หรือชำรุดในสาระสำคัญ ต้องยื่นคำขอรับใบแทนภายใน 15 วัน นับแต่วันที่ทราบถึงการสูญหาย ถูกทำลาย หรือชำรุด หากฝ่าฝืนอาจต้องรับผิดชอบทั้งทางแพ่งและหรืออาญา

 แบบแสดงรายการภาษีมูลค่าเพิ่ม ตามประมวลรัษฎากร		สำหรับเจ้าพนักงาน		
		เลขทะเบียนคุณเอกสาร	รับแบบ	
ภ.พ.30				
<b>ก</b> เลขประจำตัวผู้เสียภาษีอากร <input type="text"/> <input type="text"/> <input type="text"/> <input type="text"/> <input type="text"/> <input type="text"/> <input type="text"/> <input type="text"/> <input type="text"/> <input type="text"/> สาขาที่ <input type="text"/> <input type="text"/>		<b>ข</b> การยื่นแบบแสดงรายการ กรณีมีสาขา <input type="checkbox"/> (1) สำนักงานใหญ่ <input type="checkbox"/> แยกยื่นเป็นรายงานประกอบ <input type="checkbox"/> (2) สาขาที่ <input type="checkbox"/> (3) เป็นสำนักงานใหญ่ <input type="checkbox"/> (4) เป็นสาขา		
ชื่อผู้ประกอบการ ชื่อสถานประกอบการ ที่ตั้งสำนักงาน : เลขที่ ..... ตรอก/ซอย ..... หมู่ที่ ..... ถนน ..... ตำบล/แขวง ..... อำเภอ/เขต ..... จังหวัด ..... โทรศัพท์ ..... รหัสไปรษณีย์ <input type="text"/> <input type="text"/>		<b>ค</b> สำหรับเดือนภาษี (ให้ทำเครื่องหมาย "✓" ลงใน "☐" หน้าชื่อเดือน) พ.ศ. .... <input type="checkbox"/> (1) มกราคม <input type="checkbox"/> (4) เมษายน <input type="checkbox"/> (7) กรกฎาคม <input type="checkbox"/> (10) ตุลาคม <input type="checkbox"/> (2) กุมภาพันธ์ <input type="checkbox"/> (5) พฤษภาคม <input type="checkbox"/> (8) สิงหาคม <input type="checkbox"/> (11) พฤศจิกายน <input type="checkbox"/> (3) มีนาคม <input type="checkbox"/> (6) มิถุนายน <input type="checkbox"/> (9) กันยายน <input type="checkbox"/> (12) ธันวาคม		
<b>ด</b> สำหรับใบเสร็จรับเงินที่ออกโดยกาเขียน ใบเสร็จเล่มที่ ..... เลขที่ ..... จำนวนเงิน ..... บาท ลงชื่อ ..... ผู้รับเงิน ..... วันที่ .....		สำหรับใบเสร็จรับเงินที่ออกด้วยเครื่องออกใบเสร็จรับเงิน		
<b>การคำนวณภาษี</b>				
<b>ภาษี</b> <b>ขาย</b> <b>ซื้อ</b> <b>มูลค่า</b> <b>เพิ่ม</b> <b>สุทธิ</b>	1. ยอดขายในเดือนนี้ (หรือกรณีอื่นเพิ่มเติม <input type="checkbox"/> (1.1) ยอดขายแจ้งไว้ขาด <input type="checkbox"/> (1.2) ยอดซื้อแจ้งไว้เกิน)	บาท	สต.	1
	2. ลบ ยอดขายที่เสียภาษีในอัตราร้อยละ 0 (ถ้ามี) .....			2
	3. ลบ ยอดขายที่ได้รับยกเว้น (ถ้ามี) .....			3
	4. ยอดขายที่ต้องเสียภาษี (1. - 2. - 3.) .....			4
	5. ภาษีขายเดือนนี้			5
	6. ยอดซื้อที่มีสิทธิหักภาษีในกาคำนวณภาษีเดือนนี้ (หรือกรณีอื่นเพิ่มเติม <input type="checkbox"/> (6.1) ยอดซื้อแจ้งไว้ขาด <input type="checkbox"/> (6.2) ยอดขายแจ้งไว้เกิน)			6
	7. ภาษีซื้อเดือนนี้ (ตามหลักฐานใบกำกับภาษีของยอดซื้อตาม 6.) .....			7
	8. ภาษีที่ต้องชำระเดือนนี้ (ถ้า 5 มากกว่า 7) .....			8
	9. ภาษีที่ชำระเกินเดือนนี้ (ถ้า 5 น้อยกว่า 7) .....			9
	10. ภาษีที่ชำระเกินยกมา .....			10
11. ต้องชำระ (ถ้า 8. มากกว่า 10.) .....			11	
12. ชำระเกิน ((ถ้า 10. มากกว่า 8.) หรือ (9. รวมกับ 10.)) .....			12	
(ตัวอักษร)				
กรณียื่นแบบแสดงรายการและชำระภาษีเกินกำหนดเวลาหรือยื่นเพิ่มเติม				
13. เงินเพิ่ม .....			13	
14. เบี้ยปรับ .....			14	
15. รวมภาษี เงินเพิ่ม และเบี้ยปรับที่ต้องชำระ ((11. + 13. + 14.) หรือ (13. + 14. - 12.)) .....			15	
16. รวมภาษีที่ชำระเกิน หลังคำนวณเงินเพิ่มและเบี้ยปรับแล้ว (12. - 13. - 14.) .....			16	
(ตัวอักษร)				
<b>จ</b> การขอคืนภาษี ข้าพเจ้ามีความประสงค์จะขอคืนภาษีที่ชำระเกินตามจำนวนเงินที่แสดงไว้ตาม 12. หรือ 16. แล้วแต่กรณี โดย <input type="checkbox"/> (1) ขอคืนภาษี <input type="checkbox"/> เป็นเงินสด <input type="checkbox"/> โดยให้นำเข้าบัญชีเงินฝากธนาคาร ตามที่ได้ยื่นคำขอ ฯ และได้รับอนุมัติจากสำนักงานสรรพากรอำเภอ/เขตที่เรียบร้อยแล้ว <input type="checkbox"/> (2) ขอนำภาษีที่ชำระเกินเดือนนี้ไปชำระภาษีมูลค่าเพิ่มในเดือนถัดไป		<b>ฉ</b> ข้าพเจ้าขอรับรองว่าข้อความที่แสดงในแบบแสดงรายการนี้ถูกต้องและเป็นความจริงทุกประการ กรณียื่นแบบแสดงรายการเกินกำหนดเวลาหรือยื่นเพิ่มเติม ข้าพเจ้าขอลดเบี้ยปรับด้วย ลงชื่อ ..... ผู้ประกอบการ (.....) ขึ้นวันที่ .....		
				

### คำแนะนำการกรอกและยื่นแบบ ภ.พ. 30

#### ผู้ยื่นแบบ ภ.พ. 30

แบบ ภ.พ. 30 นี้ เป็นแบบแสดงรายการสำหรับผู้ประกอบการซึ่งจดทะเบียนภาษีมูลค่าเพิ่มแล้ว และเป็นผู้ประกอบการที่ต้องเสียภาษีโดยคำนวณจากภาษีขายหักด้วยภาษีซื้อในแต่ละเดือนภาษี ทั้งนี้ ไม่ว่าผู้ประกอบการนั้นจะประกอบการในรูปของบุคคลธรรมดา คณะบุคคล ห้างหุ้นส่วนสามัญ กองมรดก บริษัทหรือห้างหุ้นส่วนนิติบุคคล องค์การของรัฐบาล หรือนิติบุคคลในรูปแบบใดก็ตาม ใช้ยื่นแสดงรายการเป็นรายเดือนภาษี

ผู้ประกอบการที่มีสถานประกอบการหลายแห่ง และมีความประสงค์จะยื่นแบบ ภ.พ. 30 และชำระภาษีมูลค่าเพิ่มรวมกัน ก็ทำได้โดยต้องขออนุมัติต่อกรมสรรพากรก่อน และเมื่อได้รับอนุมัติจากกรมสรรพากรแล้วจึงยื่นแบบและชำระภาษีรวมกันได้ในกรณีที่มีผู้ประกอบการยื่นแบบ ภ.พ. 30 เพื่อฉบับเดียวหรือฉบับหลายฉบับแต่ยึดถือเกี่ยวกับภาษีขายและภาษีซื้อตามที่กรมสรรพากรกำหนด

#### วิธีการกรอกแบบ

โปรดกรอกแบบแสดงรายการฉบับนี้ด้วยลายมือที่อ่านได้ง่าย หรือใช้พิมพ์ดีด

**ก** ในกรณีเป็นสาขาและยื่นแบบเป็นรายสถานประกอบการ ให้กรอกเลขที่สาขาด้วย ทั้งนี้ ตามที่ระบุไว้ในทะเบียนมูลค่าเพิ่ม (ภ.พ. 20) โดยให้กรอกตัวเลขหลักสุดท้ายหรือสองตัวสุดท้าย

**ข** ให้ระบุว่าเป็นการยื่นรวมกันหรือแยกกัน โดยใส่เครื่องหมาย  ลงในช่อง  หน้าข้อความนั้น

**ค** ให้ระบุว่าเป็นการชำระภาษีของเดือนภาษี และปี พ.ศ.ใด โดยใส่เครื่องหมาย  ลงในช่อง  หน้าชื่อเดือนภาษีนั้น พร้อมกับกรอกปี พ.ศ.

**ง** การคำนวณภาษี ให้กรอกรายการดังนี้

1. ยอดขายในเดือนนี้ (หรือกรณียื่นเพิ่มเติม  (1.1) ยอดขายแจ้งไว้ขาด

(1.2) ยอดซื้อแจ้งไว้เกิน) ให้กรอกจำนวนเงินยอดขายทั้งสิ้นในเดือนภาษีนี้

*ยอดขาย หมายถึงยอดขายสินค้าและทรัพย์สินที่ขายหรือบริการที่ให้ทั้งสิ้นในเดือนภาษีนี้ ทั้งที่ต้องเสียภาษี (ร้อยละ 7 หรือร้อยละ 0) และที่ไม่ต้องเสียภาษี โดยแสดงยอดรวมที่กรมสรรพากรรายงาน (ยอดขายที่ต้องเสียภาษี) และบัญชีรายได้ (ยอดขายที่ไม่ต้องเสียภาษี)*

กรณียื่นเพิ่มเติม ให้กรอกเฉพาะยอดขายที่แสดงไว้ขาดไปและยอดซื้อที่แจ้งไว้เกินไป โดยใส่เครื่องหมาย  ลงในช่อง  หน้าข้อความนั้นด้วยเช่นกัน

2. ลบ ยอดขายที่เสียภาษีในเดือนนี้ 0 ให้กรอกจำนวนเงินโดยยกยอดมาจากรายงานภาษีขาย เฉพาะยอดขายสินค้าหรือบริการที่เดือนภาษีในเดือนนี้ ร้อยละ 0

3. ลบ ยอดขายที่ได้รับยกเว้น ให้กรอกจำนวนเงินโดยยกยอดมาจากรายงานภาษีขาย เฉพาะยอดขายที่ได้รับยกเว้น

4. ยอดขายที่ต้องเสียภาษี (1.-2.-3.) ให้กรอกผลลัพธ์ที่ได้จากการนำยอดขายในเดือนภาษีนี้ตาม 1. ลบด้วยยอดขายที่เสียภาษีในเดือนนี้ ร้อยละ 0 ตาม 2. และลบด้วยยอดขายที่ได้รับยกเว้นตาม 3.

5. ภาษีขายเดือนนี้ ให้กรอกจำนวนเงินภาษีขายโดยยกยอดมาจากยอดรวมของช่อง "จำนวนเงินภาษีมูลค่าเพิ่ม" ในรายงานภาษีขาย

6. ยอดซื้อที่มีสิทธิรับภาษีซื้อตามหลักเกณฑ์การคำนวณภาษีเดือนนี้ (หรือกรณียื่นเพิ่มเติม  (6.1) ยอดซื้อแจ้งไว้ขาด  (6.2) ยอดซื้อแจ้งไว้เกิน) ให้กรอกเฉพาะจำนวนเงินยอดซื้อที่มีสิทธิรับภาษีซื้อตามหลักเกณฑ์การคำนวณภาษีเดือนนี้

*ยอดซื้อ หมายถึงยอดซื้อสินค้าหรือทรัพย์สินที่ซื้อหรือรับเข้า หรือบริการที่ได้รับ รวมทั้งการซื้อทรัพย์สินหรือค่าใช้จ้างอื่น ๆ ที่ใช้ในการประกอบการ ที่ต้องเสียภาษีมูลค่าเพิ่มและมีสิทธิรับนำมาหักเป็นภาษีซื้อในการคำนวณภาษี และมีหลักฐานใบกำกับภาษีแบบเต็มรูปแบบเท่านั้น โดยยกยอดมาจากรายงานภาษีซื้อ*

กรณียื่นเพิ่มเติม ให้กรอกเฉพาะยอดซื้อที่มีสิทธิรับภาษีซื้อตามหลักเกณฑ์การคำนวณภาษีที่แสดงไว้ขาดไปและยอดซื้อที่แจ้งไว้เกินไปโดยใส่เครื่องหมาย  ลงในช่อง  หน้าข้อความนั้นด้วยเช่นกัน

7. ภาษีซื้อเดือนนี้ (ตามหลักฐานใบกำกับภาษีของยอดซื้อตาม 6.) ให้กรอกจำนวนเงินภาษีซื้อเดือนนี้ตามหลักฐานใบกำกับภาษีแบบเต็มรูปของยอดซื้อตาม 6. ซึ่งมีสิทธิรับนำมาหักเป็นภาษีซื้อในการคำนวณภาษี โดยยกยอดมาจากยอดรวมของช่อง "จำนวนเงินภาษีที่ชำระไว้แล้ว" ในรายงานภาษีซื้อ

8. ภาษีที่ต้องชำระเดือนนี้ (ถ้า  มากกว่า  2) ให้กรอกจำนวนเงินภาษีที่ต้องชำระโดยนำจำนวนภาษีขายเดือนนี้ตาม 5. ลบด้วยจำนวนภาษีซื้อเดือนนี้ตาม 7.

9. ภาษีที่ชำระเกินเดือนนี้ (ถ้า  น้อยกว่า  2) ถ้าภาษีขายเดือนนี้ตาม 5. น้อยกว่าภาษีซื้อเดือนนี้ตาม 7. และเป็นภาษีที่ชำระเกินให้นำจำนวนภาษีซื้อเดือนนี้ตาม 7. ลบด้วยจำนวนภาษีขายเดือนนี้ตาม 5. ผลลัพธ์ที่ได้ให้นำมากรอกใน 9.

10. ภาษีที่ชำระเกินยกมา กรณีผู้ประกอบการมีการยื่นชำระเกินในเดือนก่อนและขอคืนภาษีโดยแสดงความประสงค์ว่า "ขอให้นำภาษีที่ชำระเกินเดือนนี้ไปชำระภาษีมูลค่าเพิ่มในเดือนถัดไป" ให้กรอกจำนวนเงินภาษีที่ชำระเกิน ซึ่งยกยอดมาจากเดือนภาษีก่อน

ข้อสังเกต ภาษีที่ชำระเกินยกมา ด้านนำภาษีไปใช้ในการคำนวณภาษีกรณียื่นเพิ่มเติม

11. ภาษีสุทธิที่ต้องชำระ (ถ้า 8. มากกว่า 10.) ให้กรอกจำนวนเงินภาษีสุทธิที่ต้องชำระ

12. ภาษีสุทธิที่ชำระเกิน (ถ้า 10. มากกว่า 8. หรือ 9. รวมกัน 10.) ถ้าภาษีที่ชำระเกินยกมาตาม 10. มากกว่าภาษีที่ต้องชำระเดือนนี้ตาม 8. หรือภาษีที่ชำระเกินเดือนนี้ตาม 9. และเป็นภาษีสุทธิที่ชำระเกินให้นำจำนวนเงินตาม 10. ลบด้วยจำนวนเงินตาม 8. หรือนำจำนวนเงินตาม 9. บวกกับจำนวนเงินตาม 10. แล้วแต่กรณี

ข้อสังเกต กรณียื่นแบบแสดงรายการไว้ถูกต้องหรือภายในกำหนดเวลา การกรอกรายการจะสิ้นสุดที่ 11. หรือ 12. แล้วแต่กรณี

#### กรณียื่นแบบแสดงรายการและชำระภาษีเกินกำหนดเวลาหรือยื่นเพิ่มเติม

13. เงินเพิ่ม ในกรณีผู้ประกอบการชำระภาษีมูลค่าเพิ่มเกินกำหนดเวลา จะต้องคำนวณและชำระเงินเพิ่มอีกร้อยละ 1.5 ต่อเดือน หรือเศษของเดือนของเงินภาษีที่ต้องชำระเดือนนี้ตาม 8. หรือลดลงเหลือร้อยละ 0.75 เฉพาะกรณีที่ยื่นคืนกรมสรรพากรอนุมัติให้ขยายเวลาชำระภาษี และได้ชำระภาษีภายในกำหนดเวลาที่ขยายให้นั้น ทั้งนี้ ให้คำนวณเงินเพิ่มเป็นรายเดือนนับแต่ วันพ้นกำหนดเวลายื่นแบบแสดงรายการของเดือนภาษีนั้นจนถึงวันยื่นแบบแสดงรายการและชำระภาษี

14. เบี้ยปรับ ในกรณีผู้ประกอบการยื่นแบบแสดงรายการภาษีมูลค่าเพิ่มไม่ถูกต้อง เป็นเหตุให้จำนวนภาษีที่ต้องเสียค่าลดหย่อนไป หรือยื่นเพิ่มเติมในกรณียอดขายแจ้งไว้ขาดและยอดซื้อแจ้งไว้เกิน หรือยื่นแบบฯ เกินกำหนดเวลา จะต้องคำนวณและชำระเบี้ยปรับอีก 1 เท่า หรือ 2 เท่า ของเงินภาษีมูลค่าเพิ่มที่ผิด ซึ่งเบี้ยปรับดังกล่าวลดได้ตามระเบียบที่อธิบดีกำหนด ให้กรอกจำนวนเบี้ยปรับที่ต้องเสียเงิน 14.

แบบ ภ.พ. 30 ที่ผู้ประกอบการยื่นเกินกำหนดเวลา ถือเป็นคำร้องขอคืนเบี้ยปรับด้วย ผู้ประกอบการจะได้รับอนุมัติให้ลดเบี้ยปรับตามระเบียบฯ ในพื้นที่ยื่นแบบ ภ.พ. 30

15. รวมภาษี เงินเพิ่ม และเบี้ยปรับที่ต้องชำระ (11. - 13. - 14. หรือ 13. - 14. - 12.) ให้กรอกยอดรวมภาษีสุทธิที่ต้องชำระตาม 11. เงินเพิ่มตาม 13. และเบี้ยปรับตาม 14. หรือเงินเพิ่มตาม 13. บวกด้วยเบี้ยปรับตาม 14. ลบด้วยภาษีสุทธิที่ชำระเกินตาม 12. แล้วแต่กรณี

16. รวมภาษีที่ชำระเกินหลังคำนวณเงินเพิ่มและเบี้ยปรับแล้ว (12. - 13. - 14.) ถ้าภาษีสุทธิที่ชำระเกินตาม 12. มีจำนวนมากกว่าเงินเพิ่มตาม 13. และเบี้ยปรับตาม 14.ให้นำยอดภาษีสุทธิที่ชำระเกินตาม 12. ลบด้วยเงินเพิ่มตาม 13. และลบด้วยเบี้ยปรับตาม 14. ได้ผลลัพธ์เท่าไรให้นำยอดมากรอกใน 16.

**จ** การขอคืนภาษี ให้ระบุว่าจะ  (1) ขอคืนภาษี หรือ  (2) ขอนำภาษีที่ชำระเกินคืนเดือนนี้ไปชำระภาษีมูลค่าเพิ่มในเดือนถัดไป โดยใส่เครื่องหมาย  ลงในช่อง  หน้าข้อความนั้น

กรณีเลือก  (1) ขอคืนภาษี ให้ระบุว่าจะ  เป็นเงินสด หรือ  โดยให้นำเข้าบัญชี เงินฝากธนาคาร ตามที่ผู้ยื่นคำขอฯ และได้รับอนุมัติจากสำนักงานสรรพากรอำเภอ/เขต/จังหวัดแล้ว โดยใส่เครื่องหมาย  ลงในช่อง  หน้าข้อความนั้น

ข้อสังเกต กรณีขอคืนภาษีโดยให้นำเข้าบัญชีเงินฝากธนาคาร ผู้ประกอบการต้องเปิดบัญชีเงินฝากประเภท "กระแสเงินสด" โดยใช้ชื่อบัญชีว่า "บัญชีเงินฝากคืนภาษีมูลค่าเพิ่มของ (ชื่อผู้ยื่นแบบฯ)" ทั้งนี้ ผู้ประกอบการต้องแจ้งคำขอให้นำเงินภาษีมูลค่าเพิ่มที่ได้รับคืนเข้าบัญชีเงินฝากพร้อมคำรับรองการเปิดบัญชีเงินฝากเพื่อรับคืนภาษีมูลค่าเพิ่มที่ได้รับจากธนาคาร ณ สำนักงานสรรพากรอำเภอ/เขต/จังหวัดที่สถานประกอบการของตนตั้งอยู่เท่านั้น ก่อน

**ฉ** ให้ผู้ประกอบการลงลายมือชื่อ และในกรณีเป็นนิติบุคคลให้ประทับตรานิติบุคคล (ถ้ามี) ด้วย พร้อมทั้งกรอกวันเดือนปีที่ยื่นแบบ

#### กำหนดเวลา สถานที่ยื่นแบบและชำระภาษี

ให้ผู้ประกอบการที่จดทะเบียนภาษีมูลค่าเพิ่มยื่นแบบ ภ.พ. 30 พร้อมกับชำระภาษี (ถ้ามี) เป็นรายเดือนทุกวันไม่ว่าจะได้อ่านสินค้าหรือให้บริการในเดือนภาษีนั้นหรือไม่ก็ตามภายในวันที่ 15 ของเดือนถัดไป ณ สถานที่ดังต่อไปนี้


1. ในเขตกรุงเทพมหานคร พิษณุ ๗

- (1) สำนักงานสรรพากรเขตท้องที่ที่สถานประกอบการตั้งอยู่
- (2) สถานที่อื่นซึ่งอธิบดีกรมสรรพากรกำหนดให้เป็นสถานที่ยื่นแบบและชำระภาษี
- (3) กองรายได้ กรมสรรพากร ณ สำหรับผู้ประกอบการที่ขายสินค้าหรือให้บริการ ที่ต้องเสียภาษีสรรพสามิตและภาษีมูลค่าเพิ่ม

2. ในเขตจังหวัดอื่น พิษณุ ๗

- (1) สำนักงานสรรพากรอำเภอหรือกิ่งอำเภอหรือท้องที่ที่สถานประกอบการตั้งอยู่
- (2) สถานที่อื่นซึ่งอธิบดีกรมสรรพากรกำหนดให้เป็นสถานที่ยื่นแบบและชำระภาษี
- (3) สำนักงานสรรพากรนิคมอุตสาหกรรมหรือกิ่งอำเภอ หรือสำนักงานสรรพากรนิคมอุตสาหกรรม หรือสถานบริการตั้งอยู่ สำหรับผู้ประกอบการที่ขายสินค้าหรือให้บริการ ที่ต้องเสียภาษีสรรพสามิตและภาษีมูลค่าเพิ่ม

□□□□

 แบบแสดงรายการภาษีมูลค่าเพิ่ม ตามประมวลรัษฎากร		สำหรับยื่นเพิ่มเติม	
		เลขทะเบียนผูกมัดเอกสาร	รับมอบ
<b>ก</b> เดือนกรกฎาคมปีล่าสุดที่ยื่นเพิ่มเติม เลขประจำตัวผู้เสียภาษีอากร <input type="text"/> <input type="text"/> <input type="text"/> <input type="text"/> <input type="text"/> <input type="text"/> สาขา <input type="text"/> <input type="text"/>		<b>ข</b> การยื่นแบบแสดงรายการ <input type="checkbox"/> ยื่นปกติ <input type="checkbox"/> ยื่นเพิ่มเติม	
<b>ค</b> ชื่อผู้ประกอบการ ชื่อสถานประกอบการ ที่ตั้งสำนักงาน : เลขที่ ..... ตรอก/ซอย ..... หมู่ที่ ..... ถนน ..... ตำบล/แขวง ..... อำเภอ/เขต ..... จังหวัด ..... โทรศัพท์ ..... รหัสไปรษณีย์ <input type="text"/> <input type="text"/>		<b>ค</b> สำหรับเดือนภาษี (ให้ทำเครื่องหมาย "✓" ลงใน " " หน้าชื่อเดือน) ปี พ.ศ. .... <input type="checkbox"/> (1) มกราคม <input type="checkbox"/> (4) เมษายน <input type="checkbox"/> (7) กรกฎาคม <input type="checkbox"/> (10) ตุลาคม <input type="checkbox"/> (2) กุมภาพันธ์ <input type="checkbox"/> (5) พฤษภาคม <input type="checkbox"/> (8) สิงหาคม <input type="checkbox"/> (11) พฤศจิกายน <input type="checkbox"/> (3) มีนาคม <input type="checkbox"/> (6) มิถุนายน <input type="checkbox"/> (9) กันยายน <input type="checkbox"/> (12) ธันวาคม	
สำหรับยื่นเพิ่มเติม	สำหรับใบเสร็จรับเงินที่ออกโดยการเขียน		สำหรับใบเสร็จรับเงินที่ออกด้วยเครื่องออกใบเสร็จรับเงิน
	ใบเสร็จเล่มที่ ..... เลขที่ ..... จำนวนเงิน ..... บาท ลงชื่อ ..... ผู้รับเงิน ..... วันที่ .....		
<b>ง</b>			
<b>การคำนวณภาษี</b>			
1. ยอดขายในเดือนนี้ ..... บาท สต. <input type="text"/> <input type="text"/> 1			
2. ลบ ยอดขายส่งออก (ถ้ามี) ..... <input type="text"/> <input type="text"/> 2			
3. ลบ ยอดขายที่ได้รับยกเว้น (ถ้ามี) ..... <input type="text"/> <input type="text"/> 3			
4. ยอดขายที่ต้องเสียภาษี (1.-2.-3.) ..... <input type="text"/> <input type="text"/> 4			
5. ภาษีที่ต้องชำระ ..... <input type="text"/> <input type="text"/> 5 (ตัวอักษร)			
<b>กรณียื่นแบบแสดงรายการและชำระภาษีเกินกำหนดเวลาหรือยื่นเพิ่มเติม</b>			
6. เงินเพิ่ม ..... <input type="text"/> <input type="text"/> 6			
7. เบี้ยปรับ (ถ้ามี) ..... <input type="text"/> <input type="text"/> 7			
8. รวม ภาษี เงินเพิ่ม และเบี้ยปรับ (6.+7.) ..... <input type="text"/> <input type="text"/> 8 (ตัวอักษร)			
<b>จ</b>			
ข้าพเจ้าขอรับรองว่าข้อความที่แสดงไว้ในแบบแสดงรายการนี้ถูกต้องและเป็นความจริงทุกประการ และดำเนินการยื่นแบบแสดงรายการเกินกำหนดเวลา ข้าพเจ้าขอลดเบี้ยปรับด้วย			
ลงชื่อ ..... ผู้ประกอบการ (.....) ยื่นวันที่ .....			



### คำแนะนำการกรอกและยื่นแบบ ภ.พ.31

#### ผู้มีหน้าที่ยื่นแบบแสดงรายการภาษีมูลค่าเพิ่ม

แบบ ภ.พ.31 นี้ เป็นแบบแสดงรายการสำหรับผู้ประกอบการซึ่งจดทะเบียนภาษีมูลค่าเพิ่มแล้ว และเป็นผู้ประกอบการที่ต้องเสียภาษีโดยคำนวณจากรายรับในการขายสินค้าหรือให้บริการในราชอาณาจักรในแต่ละเดือนภาษี ทั้งนี้ไม่ว่าผู้ประกอบการนั้นจะประกอบการในรูปของบุคคลธรรมดา คณะบุคคล ห้างหุ้นส่วนสามัญ กองมรดก บริษัท หรือห้างหุ้นส่วนนิติบุคคล องค์การของรัฐบาล หรือนิติบุคคลในรูปแบบใดก็ตาม ไว้ยื่นแสดงรายการเป็นรายเดือนภาษี

ผู้ประกอบการที่มีสถานประกอบการหลายแห่ง และมีความประสงค์จะขอยื่นแบบฯ และชำระภาษีรวมกัน ก็ทำได้โดยต้องขออนุมัติต่อกรมสรรพากรก่อน และเมื่อได้รับอนุมัติจากกรมสรรพากรแล้วจึงจะยื่นแบบฯ รวมกันได้

#### วิธีการกรอกแบบ

โปรดกรอกแบบแสดงรายการฉบับนี้ด้วยลายมือที่อ่านได้ง่าย หรือใช้พิมพ์ดีด

**ก** ในกรณีเป็นสาขาและแยกยื่นแบบเป็นรายสถานประกอบการให้กรอกเลขที่สาขาด้วย ทั้งนี้ตามที่ระบุในทะเบียนภาษีมูลค่าเพิ่ม (ภ.พ.21)

**ข** ให้ระบุว่าเป็นการยื่นปกติหรือยื่นเพิ่มเติม โดยใส่เครื่องหมาย "✓" ลงในช่อง " " หน้าข้อความนั้น

**ค** ให้ระบุว่าเป็นการชำระภาษีของปีเดือนใด โดยให้กรอกปี พ.ศ. พร้อมกับใส่เครื่องหมาย "✓" ลงในช่อง " " หน้าชื่อเดือนภาษินั้น

**ช** การคำนวณภาษี ให้กรอกรายการดังนี้

##### 1. ยอดขายในเดือนนี้

**ยอดขาย** หมายถึงมูลค่าของสินค้าและบริการที่ขายหรือบริการที่ให้บริการในเดือนภาษีนี้ ทั้งที่ต้องเสียภาษี และที่ได้รับยกเว้น โดยแสดงยอดรวมที่ยกมาจากรายงานมูลค่าของฐานภาษี (ยอดขายที่ต้องเสียภาษี) และบัญชีรายได้ (ยอดขายส่งออกและที่ได้รับยกเว้น)

**กรณียื่นเพิ่มเติม** ให้กรอกเฉพาะยอดขายที่แสดงไว้ขาดไป

2. **ลบ ยอดขายส่งออก** (ถ้ามี) ให้กรอกยอดขายส่งออกในเดือนภาษีนี้ โดยยกยอดมาจากบัญชีรายได้

3. **ลบ ยอดขายที่ได้รับยกเว้น** (ถ้ามี) ให้กรอกยอดขายที่ได้รับยกเว้นในเดือนภาษีนี้ โดยยกยอดมาจากบัญชีรายได้

4. **ยอดขายที่ต้องเสียภาษี** (1.-2.-3.) ให้กรอกผลลัพธ์ที่ได้จากการนำยอดขายในเดือนนี้ตาม 1. ลบด้วยยอดขายส่งออก (ถ้ามี) ตาม 2. และลบด้วยยอดขายที่ได้รับยกเว้น (ถ้ามี) ตาม 3.

5. **ภาษีที่ต้องชำระ** ให้กรอกจำนวนเงินภาษีที่ต้องชำระเดือนนี้ โดยคำนวณในอัตราร้อยละ 1.5 ของยอดขายที่ต้องเสียภาษี ตาม 4.

**ข้อสังเกต** กรณียื่นแบบแสดงรายการไว้ถูกต้องหรือยื่นแบบฯ ภายในกำหนดเวลาการกรอกรายการจะสิ้นสุดที่ 5.

**กรณียื่นแบบแสดงรายการและชำระภาษีเกินกำหนดเวลาหรือยื่นเพิ่มเติม**

6. **เงินเพิ่ม** ในกรณีผู้ประกอบการมิได้ชำระภาษีมูลค่าเพิ่มภายในเวลาที่กำหนด จะต้องคำนวณและชำระเงินเพิ่มอีกร้อยละ 1.5 ต่อเดือน หรือเศษของเดือน ของเงินภาษีที่ต้องชำระ หรือลดลงเหลือร้อยละ 0.75 เฉพาะกรณีที่ยื่นตีกรมสรรพากรอนุมัติให้ขยายเวลาชำระภาษี และได้ชำระภาษีภายในกำหนดเวลาที่ขยายให้

7. **เบี้ยปรับ (ถ้ามี)** ในกรณีผู้ประกอบการยื่นแบบแสดงรายการภาษีมูลค่าเพิ่มไว้ไม่ถูกต้อง เป็นเหตุให้จำนวนภาษีที่ต้องเสียคลาดเคลื่อนไป หรือยื่นเพิ่มเติมในกรณียอดขายแจ้งไว้ขาด หรือมิได้ยื่นแบบฯ ภายในกำหนดเวลา จะต้องคำนวณและชำระเบี้ยปรับอีก 1 เท่า หรือ 2 เท่าของเงินภาษีแล้วแต่กรณี ซึ่งเบี้ยปรับดังกล่าวอาจขอลดได้ โดยให้กรอกจำนวนที่ขอลดได้แล้วคำนวณระเบียบ

8. **รวมภาษี เงินเพิ่ม และเบี้ยปรับ** (5. + 6. + 7.) ให้กรอกยอดรวมภาษีสุทธิที่ต้องชำระตาม 5. เงินเพิ่มตาม 6. และเบี้ยปรับ (ถ้ามี) ตาม 7.

**จ** ให้ผู้ประกอบการลงลายมือชื่อ และในกรณีเป็นนิติบุคคลให้ประทับตรานิติบุคคลด้วย พร้อมทั้งกรอกวันเดือนปีที่ยื่นแบบ

#### กำหนดเวลา สถานที่ยื่นแบบและชำระภาษี

ให้ผู้ประกอบการที่จดทะเบียนภาษีมูลค่าเพิ่มยื่นแบบ ภ.พ.31 พร้อมชำระภาษี (ถ้ามี) เป็นรายเดือนทุกเดือนไม่ว่าจะได้อบรมสินค้าหรือให้บริการในเดือนภาษินั้นหรือไม่ก็ตาม ภายในวันที่ 15 ของเดือนถัดไป ณ สถานที่ดังต่อไปนี้

##### 1. ในเขตกรุงเทพมหานคร ให้ยื่น ณ

(1) สำนักงานเขตท้องที่ที่สถานประกอบการตั้งอยู่ในกรณีสำนักงานสรรพากรเขตมิได้ตั้งอยู่ ณ สำนักงานเขต

(2) สถานที่อื่นซึ่งอธิบดีกรมสรรพากรกำหนดให้เป็นสถานที่ยื่นแบบและชำระภาษี

(3) กองรายได้ กรมสรรพสามิต สำหรับผู้ประกอบการที่ขายสินค้าหรือให้บริการทั้งที่ต้องเสียภาษีสรรพสามิตและภาษีมูลค่าเพิ่ม

##### 2. ในเขตจังหวัดอื่น ให้ยื่น ณ

(1) ที่ว่าการอำเภอหรือกิ่งอำเภอท้องที่ที่สถานประกอบการตั้งอยู่ในกรณีสำนักงานสรรพากรอำเภอมิได้ตั้งอยู่ ณ ที่ว่าการอำเภอ

(2) สถานที่อื่นซึ่งอธิบดีกรมสรรพากรกำหนดให้เป็นสถานที่ยื่นแบบและชำระภาษี

(3) สำนักงานสรรพสามิตอำเภอหรือกิ่งอำเภอ หรือ สำนักงานสรรพสามิตจังหวัดท้องที่ที่โรงงานอุตสาหกรรม หรือ สถานบริการตั้งอยู่ สำหรับผู้ประกอบการที่ขายสินค้าหรือให้บริการทั้งที่ต้องเสียภาษีสรรพสามิตและภาษีมูลค่าเพิ่ม

พิมพ์ที่ บ. ตานเจริญพาณิชย์ (กรุสมท) จำกัด จำนวน 2,000,000 แผ่น ก.พ. 2536

<b>สำหรับเจ้าพนักงาน</b>		<b>สำหรับเจ้าพนักงาน</b>	
		<b>เลขทะเบียนคุมเอกสาร</b>	<b>รับแบบ</b>

<b>ก</b>	(ก่อนกรอกรายการโปรดดูคำแนะนำด้านหลัง) เลขประจำตัวผู้เสียภาษีอากร <input style="width: 100px;" type="text"/>	<b>ข</b>	1. กรณีมีหน้าที่นำส่งภาษีมูลค่าเพิ่มเมื่อ (มีลักษณะ "✓" หรือไม่ "□" ดังลักษณะ) <input type="checkbox"/> 1.1 จ่ายเงินค่าซื้อสินค้าหรือบริการให้แก่ผู้ประกอบการที่เข้ามาประกอบกิจการในราชอาณาจักรเป็นการชั่วคราว หรือให้แก่ผู้ประกอบการที่ได้ให้บริการในต่างประเทศ หรือให้แก่ผู้ประกอบการอื่นตามที่กำหนดโดยพระราชกฤษฎีกา <input type="checkbox"/> 1.2 รับสินค้าหรือรับโอนสิทธิในบริการที่ได้เสียภาษีในอัตราร้อยละ 0 <input type="checkbox"/> 1.3 ขายทอดตลาดทรัพย์สินของผู้ประกอบการจดทะเบียน หรือส่วนราชการอากรหรือสินของผู้ประกอบการจดทะเบียนที่ถูกยึดมาตามกฎหมายโดยวิธีอื่นนอกจากการขายทอดตลาด											
<b>ค</b>	ชื่อผู้ประกอบการซึ่งเป็นผู้รับเงิน..... เลขประจำตัวผู้เสียภาษีอากร <input style="width: 100px;" type="text"/> ที่อยู่ : เลขที่..... ต.รอก/ซอย..... หมู่ที่..... ถนน..... ตำบล/แขวง..... อำเภอ/เขต..... จังหวัด..... รหัสไปรษณีย์ <input style="width: 100px;" type="text"/>													
<b>ด</b>	ชื่อผู้ประกอบการซึ่งเป็นผู้รับเงิน..... เลขประจำตัวผู้เสียภาษีอากร <input style="width: 100px;" type="text"/> ที่อยู่ : เลขที่..... ถนน..... เมือง..... รหัสไปรษณีย์..... ประเทศ.....													
<b>1.1</b>	วัน เดือน ปีที่จ่ายเงิน..... รหัสไปรษณีย์..... วันที่..... เดือน..... พ.ศ..... เลขที่เอกสารแลกเปลี่ยนเงินตรา..... <input type="checkbox"/> (1) เป็นผู้ประกอบการที่อยู่นอกราชอาณาจักร ซึ่งได้เข้ามาประกอบกิจการขายสินค้าหรือให้บริการในราชอาณาจักรเป็นการชั่วคราว และไม่ได้จดทะเบียนภาษีมูลค่าเพิ่มเป็นการชั่วคราว <input type="checkbox"/> (2) เป็นผู้ประกอบการที่ได้ให้บริการในต่างประเทศ และได้มีการใช้บริการนั้นในราชอาณาจักร <input type="checkbox"/> (3) อื่น ๆ (ระบุ)..... จ่ายเงินชำระราคาสำหรับ.....													
<b>1.2</b>	ชื่อผู้โอนสินค้าหรือโอนสิทธิในบริการ..... เลขประจำตัวผู้เสียภาษีอากร <input style="width: 100px;" type="text"/> ที่อยู่ : เลขที่..... ต.รอก/ซอย..... หมู่ที่..... ถนน..... ตำบล/แขวง..... อำเภอ/เขต..... จังหวัด..... รหัสไปรษณีย์ <input style="width: 100px;" type="text"/> วัน เดือน ปี ที่รับโอน..... รายการสินค้าหรือบริการที่รับโอน..... วันที่..... เดือน..... พ.ศ.....													
<b>1.3</b>	ชื่อผู้ประกอบการ..... เลขประจำตัวผู้เสียภาษีอากร <input style="width: 100px;" type="text"/> ที่อยู่ : เลขที่..... ต.รอก/ซอย..... หมู่ที่..... ถนน..... ตำบล/แขวง..... อำเภอ/เขต..... จังหวัด..... รหัสไปรษณีย์ <input style="width: 100px;" type="text"/> วัน เดือน ปี ที่จ่ายเงินให้ผู้ประกอบการจดทะเบียน..... รายการทรัพย์สินที่ขายทอดตลาด..... วันที่..... เดือน..... พ.ศ.....													
<b>ง</b>	<b>การคำนวณภาษี</b> 2. จำนวนเงินที่จ่ายค่า..... <input type="checkbox"/> 1.1 หรือ <input type="checkbox"/> 1.2 หรือ <input type="checkbox"/> ราคาขายทอดตลาดตาม 1.3 . . . . . 3. จำนวนเงินภาษีมูลค่าเพิ่มที่ต้องนำส่ง อัตราภาษี <input type="checkbox"/> ร้อยละ 7 <input type="checkbox"/> ร้อยละ 1.5 . . . . . (ตัวอักษร)		<table border="1" style="width: 100%; border-collapse: collapse;"> <tr> <td style="width: 50%;"></td> <td style="width: 20%; text-align: center;">บาท</td> <td style="width: 30%; text-align: center;">สต.</td> </tr> <tr> <td style="border: none;">2</td> <td style="border: none;"><input style="width: 100%; height: 20px;" type="text"/></td> <td style="border: none;"><input style="width: 100%; height: 20px;" type="text"/></td> </tr> <tr> <td style="border: none;">3</td> <td style="border: none;"><input style="width: 100%; height: 20px;" type="text"/></td> <td style="border: none;"><input style="width: 100%; height: 20px;" type="text"/></td> </tr> </table>		บาท	สต.	2	<input style="width: 100%; height: 20px;" type="text"/>	<input style="width: 100%; height: 20px;" type="text"/>	3	<input style="width: 100%; height: 20px;" type="text"/>	<input style="width: 100%; height: 20px;" type="text"/>		
	บาท	สต.												
2	<input style="width: 100%; height: 20px;" type="text"/>	<input style="width: 100%; height: 20px;" type="text"/>												
3	<input style="width: 100%; height: 20px;" type="text"/>	<input style="width: 100%; height: 20px;" type="text"/>												
<b>กรณีนำส่งภาษีเกินกำหนดเวลาหรือไม่ถูกต้อง</b> 4. เงินเพิ่ม . . . . . 5. เบี้ยปรับ . . . . . 6. รวมภาษีมูลค่าเพิ่มที่ต้องนำส่ง เงินเพิ่ม และเบี้ยปรับ (3. + 4. + 5.) . . . . . (ตัวอักษร)		<table border="1" style="width: 100%; border-collapse: collapse;"> <tr> <td style="width: 50%;"></td> <td style="width: 20%; text-align: center;">บาท</td> <td style="width: 30%; text-align: center;">สต.</td> </tr> <tr> <td style="border: none;">4</td> <td style="border: none;"><input style="width: 100%; height: 20px;" type="text"/></td> <td style="border: none;"><input style="width: 100%; height: 20px;" type="text"/></td> </tr> <tr> <td style="border: none;">5</td> <td style="border: none;"><input style="width: 100%; height: 20px;" type="text"/></td> <td style="border: none;"><input style="width: 100%; height: 20px;" type="text"/></td> </tr> <tr> <td style="border: none;">6</td> <td style="border: none;"><input style="width: 100%; height: 20px;" type="text"/></td> <td style="border: none;"><input style="width: 100%; height: 20px;" type="text"/></td> </tr> </table>		บาท	สต.	4	<input style="width: 100%; height: 20px;" type="text"/>	<input style="width: 100%; height: 20px;" type="text"/>	5	<input style="width: 100%; height: 20px;" type="text"/>	<input style="width: 100%; height: 20px;" type="text"/>	6	<input style="width: 100%; height: 20px;" type="text"/>	<input style="width: 100%; height: 20px;" type="text"/>
	บาท	สต.												
4	<input style="width: 100%; height: 20px;" type="text"/>	<input style="width: 100%; height: 20px;" type="text"/>												
5	<input style="width: 100%; height: 20px;" type="text"/>	<input style="width: 100%; height: 20px;" type="text"/>												
6	<input style="width: 100%; height: 20px;" type="text"/>	<input style="width: 100%; height: 20px;" type="text"/>												
<b>จ</b>	ข้าพเจ้าขอรับรองว่าข้อความที่แสดงไว้ในแบบนำส่งภาษีมูลค่าเพิ่มนี้ถูกต้อง และเป็นความจริงทุกประการ กรณียื่นแบบนำส่งภาษีเกินกำหนดเวลาหรือยื่นเพิ่มเติม ข้าพเจ้าขอลดเบี้ยปรับด้วย ลงชื่อ..... ผู้นำส่งภาษี (.....) ยืนยันวันที่.....													

รูปที่ ก.23 แบบนำส่งภาษีมูลค่าเพิ่ม (ด้านหน้า)

## คำแนะนำการกรอกและยื่นแบบ ภ.พ.36

### ผู้มีหน้าที่ยื่นแบบนำส่งภาษีมูลค่าเพิ่ม

แบบ ภ.พ.36 นี้เป็นแบบนำส่งภาษีมูลค่าเพิ่มสำหรับ

1. ผู้จ่ายเงินเมื่อจ่ายเงินค่าซื้อสินค้าหรือค่าบริการให้แก่
  - (ก) ผู้ประกอบการที่อยู่นอกราชอาณาจักรซึ่งได้เข้ามาประกอบกิจการขายสินค้าหรือให้บริการในราชอาณาจักรเป็นการชั่วคราว และไม่ได้จดทะเบียนภาษีมูลค่าเพิ่มเป็นการชั่วคราว หรือ
  - (ข) ผู้ประกอบการที่ได้ให้บริการในต่างประเทศและได้มีการให้บริการนั้นในราชอาณาจักร หรือ
  - (ค) ผู้ประกอบการอื่นตามที่กำหนดโดยพระราชกฤษฎีกา (ปัจจุบันยังไม่กำหนด)
2. ผู้รับโอนสินค้าหรือผู้รับโอนสิทธิในบริการที่ได้เสียภาษีมูลค่าเพิ่มในอัตราร้อยละ 0 ได้แก่ การรับโอนสินค้าหรือรับโอนสิทธิในบริการที่ได้มีการขายหรือการให้บริการก่อนถึงการสหประชาชาติ ทบวงการชำนัญพิเศษของสหประชาชาติ สถานเอกอัครราชทูต สถานกงสุล สถานกงสุลใหญ่ สถานกงสุล ทั้งนี้ เฉพาะการขายสินค้าหรือการให้บริการดังกล่าวที่เป็นไปตามหลักเกณฑ์วิธีการและเงื่อนไขที่อธิบดีกำหนด
3. ผู้ทอดตลาดซึ่งขายทอดตลาดทรัพย์สินของผู้ประกอบการจดทะเบียนหรือส่วนราชการซึ่งขายทรัพย์สินของผู้ประกอบการจดทะเบียนที่ถูกยึดมาตามกฎหมายโดยวิธีอื่นนอกจากการขายทอดตลาด

### วิธีการกรอกแบบ

โปรดกรอกแบบฯ ฉบับนี้ด้วยลายมือที่อ่านง่าย หรือใช้พิมพ์ดีด

- ก** ให้กรอกและบรรจุคำผู้เสียภาษีอากร ชื่อผู้นำส่งภาษีมูลค่าเพิ่ม พร้อมทั้งที่อยู่ รหัสไปรษณีย์ และหมายเลขโทรศัพท์ ให้ครบถ้วนชัดเจน
- ข** ให้ระบุว่าเป็นกรณีการนำส่งภาษีมูลค่าเพิ่มในลักษณะใด โดยให้ทำเครื่องหมาย "✓" ลงใน " " หน้าข้อความให้สัมพันธ์กันกับ **ข** รายละเอียดต่อไปใน **ค**
- ค** ให้กรอกรายละเอียดให้สัมพันธ์กันกับข้อความที่ระบุไว้ใน **ข** เช่น ใน **ข** ระบุ  1.2 รับโอนสินค้าหรือรับโอนสิทธิในบริการที่ได้เสียภาษีในอัตราร้อยละ 0" ก็ให้กรอกรายละเอียดใน "1.2" ใน **ค** ด้วย
- ข** ให้กรอกรายการดังนี้
  2. จำนวนวันที่จ่ายตาม 1.1 หรือ 1.2 หรือ 1.3 หากขายทอดตลาดตาม 1.3 ให้กรอกจำนวนวันที่จ่ายจริง หรือราคาขายทอดตลาดแล้วแต่กรณี โดยทำเครื่องหมาย "✓" ลงในช่อง " " หน้าข้อความให้สัมพันธ์กันกับ **ข** และ **ค** ที่ได้กรอกรายการแล้ว
  3. จำนวนเงินภาษีมูลค่าเพิ่มที่ต้องนำส่ง ให้ทำเครื่องหมาย "✓" ลงในช่อง " " หน้าข้อความที่ระบุอัตราภาษีพร้อมทั้งกรอกจำนวนเงินภาษีมูลค่าเพิ่มที่ต้องนำส่ง

### กรณีนำส่งภาษีเกินกำหนดเวลาหรือไม่ถูกต้อง

4. เงินเพิ่ม ในกรณีผู้นำส่งภาษีมูลค่าเพิ่มมิได้นำส่งภาษีมูลค่าเพิ่มภายในเวลาที่กำหนดจะต้องคำนวณและชำระเงินเพิ่มอีกร้อยละ 1.5 ต่อเดือน หรือเศษของเดือนของเงินภาษีที่ต้องนำส่ง หรือลดลงเหลือร้อยละ 0.75 เฉพาะกรณีที่ยึดสิทธิกรมสรรพากรอนุมัติให้ขยายเวลานำส่งภาษีและได้นำส่งภาษีภายในกำหนดเวลาที่ขยายให้
5. เบี้ยปรับ ในกรณีผู้นำส่งภาษียื่นแบบนำส่งภาษีมูลค่าเพิ่มไว้ไม่ถูกต้องหรือไม่ได้ยื่นแบบฯ ภายในเวลาที่กำหนด จะต้องคำนวณและชำระเบี้ยปรับอีก 1 เท่า หรือ 2 เท่าของเงินภาษีแล้วแต่กรณี ซึ่งเบี้ยปรับดังกล่าวอาจลดลงได้ตามระเบียบที่อธิบดีกำหนดให้กรอกจำนวนที่ลดได้แล้วตามระเบียบฯ ลงใน 5.

แบบ ภ.พ.36 ที่ผู้ประกอบการยื่นเกินกำหนดเวลาหรือยื่นเพิ่มเติมถือเป็นคำร้องขอลดเบี้ยปรับด้วย ผู้ประกอบการจะได้รับอนุมัติให้ลดเบี้ยปรับตามระเบียบฯ ในทันทีที่ยื่นแบบ ภ.พ.36


6. รวมภาษีมูลค่าเพิ่มที่ต้องนำส่ง เงินเพิ่ม และเบี้ยปรับ (3.+4.+5) ให้กรอกรวมภาษีมูลค่าเพิ่มที่ต้องนำส่งตาม 3. เงินเพิ่มตาม 4. และเบี้ยปรับ (ถ้ามี) ตาม 5.

**๑** ให้ผู้นำส่งภาษีลงลายมือชื่อ และในกรณีเป็นนิติบุคคลให้ประทับตรานิติบุคคล (ถ้ามี) ด้วย พร้อมทั้งกรอกวันเดือนปีที่ยื่นแบบ

### สถานที่ยื่นแบบและกำหนดเวลาในการนำส่งเงินภาษี

แบบแสดงรายการฉบับนี้พร้อมทั้งเงินภาษีที่จะต้องนำส่งให้ยื่นชำระ ณ สำนักงานสรรพากรเขตหรือสำนักงานสรรพากรอำเภอในท้องที่ที่ผู้มีหน้าที่นำส่งภาษี มีภูมิลำเนาหรือสำนักงานตั้งอยู่ภายในกำหนดเวลาดังนี้

1. กรณีนำส่งภาษีมูลค่าเพิ่มตาม 1. และ 3.ให้นำส่งเงินภาษีภายใน 7 วัน นับแต่วันสิ้นเดือนของเดือนที่จ่ายเงินให้ผู้ประกอบการตาม 1. หรือผู้ประกอบการจดทะเบียนตาม 3. แล้วแต่กรณี
2. กรณีนำส่งภาษีมูลค่าเพิ่มตาม 2.ให้นำส่งเงินภาษีภายใน 30 วัน นับแต่วันที่รับโอน

 <p><b>หนังสือแจ้งคืนเงิน ภาษีมูลค่าเพิ่ม กรณีขอรื้อเงินคืน</b></p>	<b>ภ.พ. 72.1</b>	เลขที่ _____ / / _____										
		ลงวันที่ _____										
<p>1. ชื่อผู้ประกอบการ.....</p> <p>ชื่อสถานประกอบการ.....</p> <p>เลขที่..... ต.รอก/ซอย..... หมู่ที่.....</p> <p>ถนน..... แขวง/ตำบล.....</p> <p>เขต/อำเภอ..... จังหวัด..... รหัสไปรษณีย์.....</p> <p>ตามที่ท่านแจ้งความประสงค์ไว้ในแบบ ภ.พ.30 สำหรับเดือน..... พ.ศ. .... เพื่อขอคืนภาษี เป็นจำนวนเงิน.....บาท..... สต. นั้น</p>		<p>เลขประจำตัวผู้เสียภาษีอากร</p> <div style="border: 1px solid black; padding: 5px;"> <input type="checkbox"/> เป็นสำนักงานใหญ่  <input type="checkbox"/> เป็นสาขาที่.....         </div>										
<p>2. บัตรนี้..... ใต้พิจารณา</p> <p><input type="checkbox"/> (1) คืนให้เท่าจำนวนเงินตามที่ขอคืน</p> <p><input type="checkbox"/> (2) คืนให้ต่ำกว่าที่ขอคืนเป็นจำนวนเงิน.....บาท..... สต.</p>												
<p>3. เหตุผลที่คืนเงินภาษีให้ต่ำกว่าจำนวนที่ขอ มีดังนี้</p> <table border="1" style="width: 100%;"> <thead> <tr> <th style="text-align: center;">ยอดภาษี</th> <th style="text-align: center;">ยอดข้อที่เสียภาษีแล้ว</th> </tr> </thead> <tbody> <tr> <td><input type="checkbox"/> แสดงไว้ค่าไปจำนวนเงิน.....บาท</td> <td><input type="checkbox"/> แสดงไว้สูงไปจำนวนเงิน.....บาท</td> </tr> <tr> <td><input type="checkbox"/> นำส่วนที่ได้รับยกเว้น มาหักเกินไปจำนวนเงิน.....บาท</td> <td><input type="checkbox"/> นำภาษีซื้อต้องห้ามตามมาตรา 82/5..... มาถือเป็นเครดิตจำนวนเงิน.....บาท</td> </tr> <tr> <td><input type="checkbox"/> นำยอดขายอีตราร้อยละ 0 มาหักเกินไปจำนวนเงิน.....บาท</td> <td><input type="checkbox"/> ภาษีที่ชำระเกินยกมา จากเดือนก่อนส่งไป .....บาท</td> </tr> <tr> <td><input type="checkbox"/> อื่น ๆ (ระบุ).....</td> <td><input type="checkbox"/> อื่น ๆ (ระบุ) .....</td> </tr> </tbody> </table>			ยอดภาษี	ยอดข้อที่เสียภาษีแล้ว	<input type="checkbox"/> แสดงไว้ค่าไปจำนวนเงิน.....บาท	<input type="checkbox"/> แสดงไว้สูงไปจำนวนเงิน.....บาท	<input type="checkbox"/> นำส่วนที่ได้รับยกเว้น มาหักเกินไปจำนวนเงิน.....บาท	<input type="checkbox"/> นำภาษีซื้อต้องห้ามตามมาตรา 82/5..... มาถือเป็นเครดิตจำนวนเงิน.....บาท	<input type="checkbox"/> นำยอดขายอีตราร้อยละ 0 มาหักเกินไปจำนวนเงิน.....บาท	<input type="checkbox"/> ภาษีที่ชำระเกินยกมา จากเดือนก่อนส่งไป .....บาท	<input type="checkbox"/> อื่น ๆ (ระบุ).....	<input type="checkbox"/> อื่น ๆ (ระบุ) .....
ยอดภาษี	ยอดข้อที่เสียภาษีแล้ว											
<input type="checkbox"/> แสดงไว้ค่าไปจำนวนเงิน.....บาท	<input type="checkbox"/> แสดงไว้สูงไปจำนวนเงิน.....บาท											
<input type="checkbox"/> นำส่วนที่ได้รับยกเว้น มาหักเกินไปจำนวนเงิน.....บาท	<input type="checkbox"/> นำภาษีซื้อต้องห้ามตามมาตรา 82/5..... มาถือเป็นเครดิตจำนวนเงิน.....บาท											
<input type="checkbox"/> นำยอดขายอีตราร้อยละ 0 มาหักเกินไปจำนวนเงิน.....บาท	<input type="checkbox"/> ภาษีที่ชำระเกินยกมา จากเดือนก่อนส่งไป .....บาท											
<input type="checkbox"/> อื่น ๆ (ระบุ).....	<input type="checkbox"/> อื่น ๆ (ระบุ) .....											
<p>4. ฉะนั้น จึงคืนให้เป็นจำนวนเงิน ..... พร้อมทั้งดอกเบี้ย (ถ้ามี) ตามมาตรา.....</p> <p>แห่งประมวลรัษฎากร เป็นจำนวนเงิน ..... รวมเป็นเงิน.....บาท..... สต.</p> <p>(รวมเป็นเงินตัวอักษร) <span style="border: 1px solid black; display: inline-block; width: 150px; height: 20px; vertical-align: middle;"></span></p>												
<p>5. การแจ้งคืนเงินภาษีมูลค่าเพิ่มตามหนังสือฉบับนี้ เป็นผลจากการคำนวณตามข้อสรุปปรากฏในแบบ ภ.พ.30 เท่านั้น หากปรากฏว่า ท่านเสียภาษีไว้ไม่ถูกต้อง ท่านจะต้องเสียภาษีเพิ่มเติมให้ถูกต้องในภายหลัง</p>												
<p>6. กรมสรรพากรสงวนสิทธิ์ที่จะนำเงินภาษีที่ท่านจะได้รับคืนไปหักกลบลบหนี้ภาษีอากรค้างของท่าน (ถ้ามี)</p>												
<p>7. ให้ท่านนำหนังสือแจ้งคืนเงินภาษีมูลค่าเพิ่มฉบับนี้พร้อมด้วยเอกสารความหมายเหตุคำนำหลังไปแสดงขอรับเงินคืน ณ สำนักงาน สรรพากรเขต/สำนักงานสรรพากรอำเภอ.....</p>												
<p>ลงชื่อ.....</p> <p>(.....)</p> <p>ตำแหน่ง.....</p> <p>วันที่.....</p>												

<b>การรับเงินคืน</b>
<p>ข้าพเจ้าได้รับเงินภาษีมูลค่าเพิ่มคืน เป็นจำนวน .....บาท.....สต. (.....          .....) เมื่อวันที่..... ถูกต้องแล้ว</p> <p style="text-align: right;">ลงชื่อ.....ผู้รับเงิน          (.....)</p> <p>ข้าพเจ้าขอมอบอำนาจให้.....เป็นผู้รับเงินแทน</p> <p style="text-align: right;">ลงชื่อ.....ผู้มอบอำนาจ (ผู้ขอคืน)          (.....)</p> <p style="text-align: right;">ลงชื่อ.....ผู้รับมอบอำนาจ          (.....)</p> <p>หมายเหตุ กรณีผู้ได้รับเงินคืนเป็นบุคคลธรรมดาหรือครอบครัวบุคคล ให้นำบัตรประจำตัวประชาชน/ข้าราชการ/พนักงานเทศบาล/          พนักงานส่วนตำบล/พนักงานองค์การของรัฐ/ข้าราชการบำนาญหรือใบสำคัญคนต่างด้าว ถ้ามอบอำนาจหรือมอบ          อำนาจให้ผู้อื่นมารับแทน ให้นำบัตรฯ ทั้งของผู้ขอคืนและผู้รับมอบอำนาจหรือผู้รับมอบอำนาจและหนังสือมอบอำนาจ ไป          แสดงต่อเจ้าหน้าที่</p> <p>กรณีผู้ได้รับเงินคืนเป็นนิติบุคคล ให้นำบัตรประจำตัวประชาชนหรือใบสำคัญต่างด้าวทั้งของผู้มอบอำนาจและผู้รับมอบอำนาจ          หนังสือมอบอำนาจ และหนังสือรับรองการจดทะเบียนของนิติบุคคล ไปแสดงต่อเจ้าหน้าที่</p> <p>กรณีเงินที่ได้รับคืนมีจำนวนตั้งแต่ 1,000 บาทขึ้นไป ให้แนบภาพถ่ายบัตรฯ ดังกล่าวด้วย</p>
<b>การตรวจสอบหน้าภาษีอากร (อำเภอ)</b>
<p>ได้ตรวจสอบหน้าภาษีอากรของ.....ผู้ขอคืนรายนี้แล้ว          ปรากฏว่า.....</p> <p style="text-align: right;">ลงชื่อ.....          (.....)</p> <p style="text-align: right;">ตำแหน่ง.....</p>
<b>คำรับรองการจ่ายเงินคืน</b>
<p>1. ได้จ่ายเงินคืนให้แก่..... <input type="checkbox"/> ผู้ขอคืน <input type="checkbox"/> ผู้รับมอบอำนาจ <input type="checkbox"/> ผู้รับมอบอำนาจ          เมื่อวันที่.....</p> <p>บัตรประจำตัว <input type="checkbox"/> ประชาชน <input type="checkbox"/> ข้าราชการ <input type="checkbox"/> อื่น ๆ (ระบุ).....</p> <p>เลขที่.....ออกให้ ณ .....เมื่อวันที่.....</p> <p>ที่อยู่ : เลขที่..... หมู่ที่..... ต...... อ...... จ......</p> <p>เขต/อำเภอ..... จังหวัด..... รหัสไปรษณีย์ [ ][ ][ ][ ] โ.</p> <p>2. วิธีการจ่ายเงินภาษี <input type="checkbox"/> จ่ายเป็นเงินสด จำนวนเงิน.....บาท</p> <p><input type="checkbox"/> จ่ายเป็นเช็ค ธนาคาร..... เลขที่..... จำนวนเงิน.....บาท</p> <p><input type="checkbox"/> หักกลบหนี้ นำไปชำระภาษีอากรค้างคาบบไשרวังรับเงินเลขที่.....เล่มที่.....          วันที่..... จำนวนเงิน.....บาท</p> <p style="text-align: right;">ลงชื่อ.....ผู้จ่ายเงินคืน      ลงชื่อ.....          (.....)      (.....)</p> <p style="text-align: right;">ตำแหน่ง.....      ตำแหน่ง.....          วันที่.....      วันที่.....</p> <p>ได้ปฏิบัติทางการบัญชีแล้ว เมื่อวันที่.....เดือน..... พ.ศ.....</p>



# ภ.พ. 73.1 หนังสือแจ้งการประเมินภาษีมูลค่าเพิ่ม

ชื่อผู้ประกอบการ ..... เลขประจำตัวผู้เสียภาษีอากร .....  
 ชื่อสถานประกอบการ .....  เป็นสำนักงานใหญ่  เป็นสาขาที่ .....  
 ที่ตั้งสำนักงาน .....

เลขที่ ..... / ..... / .....  
 ลงวันที่ .....

อาทิจำหนาคงมาตรา ..... แห่งประมวลรัษฎากร ขอแจ้งการประเมินภาษีมูลค่าเพิ่ม สำหรับเดือน ..... พ.ศ. ....  
 พร้อมทั้งเบี่ยงปรับและเงินเพิ่มตามมาตรา ..... ซึ่งกำหนดไว้ถึงวันที่ ..... เดือน ..... พ.ศ. .... ดังรายละเอียดต่อไปนี้

การคำนวณภาษี	ตามแบบแสดงรายการ ที่อื่นไว้	ตามผลการตรวจฯ	ยอดคงค้าง	เบี่ยงปรับ	เงินเพิ่ม	รวมภาษีที่ต้องชำระทั้งสิ้น
<b>ตอนที่ 1 ของเลขทะเบียนภาษีอากร</b>						
(1) ยอดขายในเดือนนี้						
(2) ยอดขายที่เสียภาษีในอัตราร้อยละ 0						
(3) ยอดขายที่ได้รับยกเว้น						
(4) ยอดขายที่ต้องเสียภาษี						
(5) ภาษีขายเดือนนี้						
<b>ตอนที่ 2 ของเลขทะเบียนภาษีอากร</b>						
(6) ยอดซื้อที่เสียภาษีแล้วในเดือนนี้						
(7) ภาษีซื้อเดือนนี้						
<b>ตอนที่ 3 การคำนวณภาษี</b>						
(8) ภาษีที่ต้องชำระ/(ชำระเกิน)เดือนนี้						
(9) ภาษีที่ชำระเกินยกมา						
(10) ภาษีสุทธิที่ต้องชำระ/(ชำระเกิน)						

รวมภาษีที่ต้องชำระ ..... บาท (ตัวอักษร)

ขอให้ท่านนำเงินภาษีไปชำระ ณ ที่ว่าการอำเภอ/เขต ..... จังหวัด ..... ภายใน 30 วัน นับแต่วันที่ได้รับหนังสือนี้

ขมขณเหตุ กรณีมีการลดเบี่ยงปรับ (ให้ระบุ) .....

เหตุผลที่ประเมิน (โปรดดูรายละเอียดด้านหลัง)

ลงชื่อ (.....)	เครื่องหมายโดย (.....)
เจ้าพนักงานประเมิน วันที่ .....	ตำแหน่ง วันที่ .....

## เหตุผลที่ประเมิน

<input type="checkbox"/> ภาษีขายแสดงไว้ต่ำไปจำนวน..... บาท	<input type="checkbox"/> ภาษีซื้อแสดงไว้สูงไปจำนวน..... บาท
<input type="checkbox"/> นำยอดขายที่ได้รับการยกเว้น มาหักเกินไปจำนวน..... บาท	<input type="checkbox"/> นำภาษีซื้อต้องห้ามตามมาตรา 82/5 มาถือเป็นเครดิตจำนวน..... บาท
<input type="checkbox"/> นำยอดขายอัตราร้อยละ 0 มาหักเกินไปจำนวน..... บาท	<input type="checkbox"/> ภาษีที่ชำระเกินยกมาจาก เดือนก่อนสูงไปจำนวน..... บาท
<input type="checkbox"/> อื่น ๆ (ระบุ) ..... จำนวน..... บาท	<input type="checkbox"/> อื่น ๆ (ระบุ) ..... จำนวน..... บาท

## ข้อควรทราบ

1. การไม่ชำระภาษีภายในวันที่.....จะต้องเสียเงินเพิ่มอีกร้อยละ 1.5 ต่อเดือนหรือเศษของเดือนของเงินภาษีที่ต้องเสียตามมาตรา 89/1 แห่งประมวลรัษฎากร และหากมิได้ชำระภายใน 30 วัน นับแต่ได้รับหนังสือแจ้งการประเมินนี้ เจ้าพนักงานมีอำนาจสั่งยึดหรืออายัดและขายทอดตลาดทรัพย์สินตามมาตรา 12 แห่งประมวลรัษฎากร
2. กรณีไม่เห็นด้วยกับการประเมิน จะต้องยื่นคำอุทธรณ์ด้วยแบบ ภ.ศ.6 ต่อคณะกรรมการพิจารณาอุทธรณ์ภายใน 30 วัน นับแต่วันได้รับหนังสือแจ้งจำนวนเงินภาษีนี้ ทั้งนี้ ตามมาตรา 30 แห่งประมวลรัษฎากร
3. การชำระภาษีอากรด้วยเช็ค ต้องเป็นเช็คขีดคร่อมสั่งจ่ายให้แก่ \* กระทรวงการคลัง \* กับขีดขำคำว่า 'ผู้ถือ' และหรือ 'ตามคำสั่ง' ออก

## ข้อแนะนำ

หากปรากฏว่าการเสียภาษีอากรในส่วนที่ยังไม่ถูกเรียกตรวจสอบนั้น ไม่ถูกต้องทำนองเดียวกับที่ถูกประเมินหรือถูกสั่งเรียกเก็บเพิ่มเติม โปรดรีบชำระภาษีอากรเพิ่มเติมให้ถูกต้องในโอกาสแรกเพื่อประโยชน์ในเรื่องเบี้ยปรับหรือเงินเพิ่มแล้วแต่กรณี

	<b>หนังสือแจ้งการประเมิน ภาษีมูลค่าเพิ่ม</b> <b>ภ.พ.74.1</b>	เลขที่ _____ / ____ / ____ ลงวันที่ _____												
<b>ชื่อผู้ประกอบการ</b> _____ <b>ชื่อสถานประกอบการ</b> _____ เลขที่ _____ ตรอก/ซอย _____ หมู่ที่ _____ ถนน _____ แขวง/ตำบล _____ เขต/อำเภอ _____ จังหวัด _____ รหัสไปรษณีย์ _____		<b>เลขประจำตัวผู้เสียภาษีอากร</b> _____ <input type="checkbox"/> เป็นสำนักงานใหญ่ <input type="checkbox"/> เป็นสาขาที่ _____												
อาศัยอำนาจตามมาตรา _____ แห่งประมวลรัษฎากร ขอแจ้งการประเมินภาษี มูลค่าเพิ่มที่คำนวณตามมาตรา 82/16 สำหรับเดือน _____ พ.ศ. _____ พร้อมทั้งเบี้ยปรับและเงินเพิ่มตาม มาตรา _____ ซึ่งคำนวณไว้ตั้งแต่วันที่ _____ เดือน _____ พ.ศ. _____ ดังรายละเอียดต่อไปนี้														
<b>ตอนที่ 1 ความแบบแสดงรายการที่ยื่นไว้</b>		<table border="1" style="width: 100%; border-collapse: collapse;"> <thead> <tr> <th style="width: 80%;"></th> <th style="width: 10%;">บาท</th> <th style="width: 10%;">สต.</th> </tr> </thead> <tbody> <tr> <td>(1) ยอดขายที่ได้ยื่นไว้</td> <td style="text-align: center;">_____</td> <td style="text-align: center;">_____</td> </tr> <tr> <td>(2) ภาษีที่ชำระแล้ว</td> <td style="text-align: center;">_____</td> <td style="text-align: center;">_____</td> </tr> </tbody> </table>		บาท	สต.	(1) ยอดขายที่ได้ยื่นไว้	_____	_____	(2) ภาษีที่ชำระแล้ว	_____	_____			
	บาท	สต.												
(1) ยอดขายที่ได้ยื่นไว้	_____	_____												
(2) ภาษีที่ชำระแล้ว	_____	_____												
<b>ตอนที่ 2 ความผลการตรวจฯ</b>		<table border="1" style="width: 100%; border-collapse: collapse;"> <tbody> <tr> <td style="width: 80%;">(3) ยอดขายทั้งสิ้นที่ต้องเสียภาษี</td> <td style="width: 10%; text-align: center;">_____</td> <td style="width: 10%; text-align: center;">_____</td> </tr> <tr> <td>(4) ภาษีที่ต้องชำระ</td> <td style="text-align: center;">_____</td> <td style="text-align: center;">_____</td> </tr> </tbody> </table>	(3) ยอดขายทั้งสิ้นที่ต้องเสียภาษี	_____	_____	(4) ภาษีที่ต้องชำระ	_____	_____						
(3) ยอดขายทั้งสิ้นที่ต้องเสียภาษี	_____	_____												
(4) ภาษีที่ต้องชำระ	_____	_____												
<b>ตอนที่ 3 ยอดแตกต่าง</b>		<table border="1" style="width: 100%; border-collapse: collapse;"> <tbody> <tr> <td style="width: 80%;">(5) ภาษีมูลค่าเพิ่มที่ต้องชำระเพิ่มเติม</td> <td style="width: 10%; text-align: center;">_____</td> <td style="width: 10%; text-align: center;">_____</td> </tr> <tr> <td>(6) เบี้ยปรับตามมาตรา _____</td> <td style="text-align: center;">_____</td> <td style="text-align: center;">_____</td> </tr> <tr> <td>(7) เงินเพิ่มตามมาตรา _____</td> <td style="text-align: center;">_____</td> <td style="text-align: center;">_____</td> </tr> <tr> <td>(8) รวม ภาษีที่ต้องชำระทั้งสิ้น</td> <td style="text-align: center;">_____</td> <td style="text-align: center;">_____</td> </tr> </tbody> </table>	(5) ภาษีมูลค่าเพิ่มที่ต้องชำระเพิ่มเติม	_____	_____	(6) เบี้ยปรับตามมาตรา _____	_____	_____	(7) เงินเพิ่มตามมาตรา _____	_____	_____	(8) รวม ภาษีที่ต้องชำระทั้งสิ้น	_____	_____
(5) ภาษีมูลค่าเพิ่มที่ต้องชำระเพิ่มเติม	_____	_____												
(6) เบี้ยปรับตามมาตรา _____	_____	_____												
(7) เงินเพิ่มตามมาตรา _____	_____	_____												
(8) รวม ภาษีที่ต้องชำระทั้งสิ้น	_____	_____												
(ตัวอักษร) _____														
ขอให้ท่านนำเงินภาษีไปชำระ ณ สำนักงานสรรพากรอำเภอ/เขต _____ จังหวัด _____ ภายใน 30 วัน นับแต่วันได้รับหนังสือนี้ เหตุผลที่ประเมิน _____														
ลงชื่อ _____ ( _____ ) เจ้าหน้าที่กรมประเมิน วันที่ _____	เตรียมแบบโดย _____ ( _____ ) ตำแหน่ง _____ วันที่ _____													



## ข้อควรทราบ

1. การไม่ชำระภาษีภายในวันที่ \_\_\_\_\_ จะต้องเสียเงินเพิ่มอีกร้อยละ 1.5 ต่อเดือนหรือเศษของเดือนของเงินภาษีที่ต้องเสียตามมาตรา 89/1 แห่งประมวลรัษฎากร และหากมิได้ชำระภายใน 30 วัน นับแต่ได้รับหนังสือแจ้งการประเมินนี้ เจ้าพนักงานมีอำนาจสั่งยึดหรืออายัดและขายทอดตลาดทรัพย์สิน ตามมาตรา 12 แห่งประมวลรัษฎากร
2. กรณีไม่เห็นด้วยกับการประเมิน จะต้องยื่นคำอุทธรณ์ด้วยแบบ ภ.ส.6 ต่อคณะกรรมการพิจารณาอุทธรณ์ภายใน 30 วัน นับแต่วันได้รับหนังสือแจ้งจำนวนเงินภาษีนี้ ทั้งนี้ตามมาตรา 30 แห่งประมวลรัษฎากร
3. การชำระภาษีอากรด้วยเช็ค ต้องเป็นเช็คขีดคร่อมสั่งจ่ายให้แก่ "กระทรวงการคลัง" กับขีดหน้าคำว่า "ผู้ถือ" และหรือ "ตามคำสั่ง" ออก

## ข้อแนะนำ

หากปรากฏว่าการเสียภาษีอากรในส่วนที่ยังไม่ถูกเรียกตรวจสอบนั้น ไม่ถูกต้องทำนองเดียวกับที่ถูกประเมินหรือถูกสั่งเรียกเก็บเพิ่มเติม โปรดรีบชำระภาษีอากรเพิ่มเติมให้ถูกต้องในโอกาสแรกเพื่อประโยชน์ในเรื่องเบี้ยปรับหรือเงินเพิ่มแล้วแต่กรณี

ศูนย์วิทยทรัพยากร  
จุฬาลงกรณ์มหาวิทยาลัย



หนังสือแจ้งการประเมิน  
ภาษีมูลค่าเพิ่ม  
ภ.พ. 75.1

เลขที่ \_\_\_\_\_  
ลงวันที่ \_\_\_\_\_

เลขประจำตัวผู้เสียภาษีอากร

ชื่อผู้นำส่งภาษีมูลค่าเพิ่ม.....  
ชื่อสำนักงาน (ถ้ามี).....  
เลขที่.....ครอก/ซอย.....หมู่ที่.....  
ถนน.....แขวง/ตำบล.....  
เขต/อำเภอ.....จังหวัด.....รหัสไปรษณีย์.....

อาทียออำนาจคามาตรา.....แห่งประมวลรัษฎากร ขอแจ้งการประเมินภาษี  
มูลค่าเพิ่ม สำหรับเดือน..... พ.ศ. .... หรือทั้งปีรับและเงินเพิ่มคามาตรา.....  
ซึ่งคำนวณไว้ถึงวันที่.....เดือน..... พ.ศ. .... ดังรายละเอียดต่อไปนี้

ตอนที่ 1 ความคลาดการตรวจจ่าย

- (1)  ราคายาหรือยาสินคามาตรา 83/5  จำนวนเงินที่จ่ายคามาตรา 83/6 บาท สต.  
 มูลค่าของสินค้าหรือบริการที่รับโอนคามาตรา 83/7
- (2) ภาษีที่ต้องส่ง

ตอนที่ 2 ความเบี่ยงนำส่งที่ยื่นไว้

- (3) จำนวนเงินที่จ่ายคามา ภ.พ. 36 ส่วน  2  1.1  1.2  1.3
- (4) ภาษีที่ส่งไว้

ตอนที่ 3 การประเมินของเจ้าพนักงานประเมิน

- (5) ภาษีมูลค่าเพิ่มที่ต้องชำระเพิ่มเติม  
(6) เบี้ยปรับคามาตรา.....  
(7) เงินเพิ่มคามาตรา.....  
(8) รวม ภาษีที่ต้องชำระทั้งสิ้น
- (ตัวอักษร)

ขอให้ท่านนำเงินภาษีไปชำระ ณ ที่ว่าการอำเภอ/เขต.....จังหวัด.....  
ภายใน 30 วัน นับแต่วันได้รับหนังสือนี้

เหตุผลที่ประเมิน .....

ลงชื่อ..... (.....) เจ้าพนักงานประเมิน..... วันที่.....	เตรียมมอบโดย..... (.....) ตำแหน่ง..... วันที่.....
--	---


### ข้อควรทราบ


1. การไม่ชำระภาษีภายในวันที่ \_\_\_\_\_ จะต้องเสียเงินเพิ่มอีกร้อยละ 1.5 ต่อเดือนหรือเศษของเดือนของเงินภาษีที่ต้องเสียตามมาตรา 89/1 แห่งประมวลรัษฎากร และหากมิได้ชำระภายใน 30 วัน นับแต่ได้รับหนังสือแจ้งการประเมินนี้ เจ้าพนักงานมีอำนาจสั่งยึดหรืออายัดและขายทอดตลาดทรัพย์สิน ตามมาตรา 12 แห่งประมวลรัษฎากร
2. กรณีไม่เห็นด้วยกับการประเมิน จะต้องยื่นคำอุทธรณ์ด้วยแบบ ภ.ส.6 ต่อคณะกรรมการพิจารณาอุทธรณ์ภายใน 30 วัน นับแต่วันได้รับหนังสือแจ้งจำนวนเงินภาษีนี้ ทั้งนี้ตามมาตรา 30 แห่งประมวลรัษฎากร
3. การชำระภาษีอากรด้วยเช็ค ต้องเป็นเช็คขีดคร่อมสั่งจ่ายให้แก่ "กระทรวงการคลัง" กับขีดฆ่าคำว่า "ผู้ถือ" และหรือ "ตามคำสั่ง" ออก

### ข้อแนะนำ

หากปรากฏว่าการเสียภาษีอากรในส่วนที่ยังไม่ถูกเรียกตรวจสอบนั้น ไม่ถูกต้องทำนองเดียวกับที่ถูกประเมินหรือถูกสั่งเรียกเก็บเพิ่มเติม โปรดรีบชำระภาษีอากรเพิ่มเติมให้ถูกต้องในโอกาสแรกเพื่อประโยชน์ในเรื่องเบี้ยปรับหรือเงินเพิ่มแล้วแต่กรณี

ศูนย์วิทยทรัพยากร  
จุฬาลงกรณ์มหาวิทยาลัย

	<b>คำร้องขอคืนเงินภาษีอากร ก.10</b> (ตามมาตรา 27 ตรี แห่งประมวลรัษฎากร)	เลขที่รับ _____ วัน เดือน ปี ที่รับ _____ ลงชื่อผู้รับ _____
<b>ผู้ขอคืนกรอก</b>		
ชื่อ _____ เลขประจำตัวผู้เสียภาษีอากร [ ] [ ] [ ] [ ] [ ] [ ] [ ] [ ] [ ] [ ] บัตรประจำตัวประชาชน/บัตรข้าราชการเลขที่ _____ ที่อยู่/ที่ตั้งสำนักงานใหญ่ : เลขที่ _____ หมู่ที่ _____ ตรอก/ซอย _____ ถนน _____ แขวง/ตำบล _____ เขต/อำเภอ _____ จังหวัด _____ รหัสไปรษณีย์ [ ] [ ] [ ] [ ] โทรศัพท์ _____ สถานที่ทำงาน ชื่อ _____ ตั้งอยู่ : เลขที่ _____ หมู่ที่ _____ ตรอก/ซอย _____ ถนน _____ แขวง/ตำบล _____ เขต/อำเภอ _____ จังหวัด _____ รหัสไปรษณีย์ [ ] [ ] [ ] [ ] โทรศัพท์ _____ สถานที่ประกอบการ ชื่อ _____ ตั้งอยู่ : เลขที่ _____ หมู่ที่ _____ ตรอก/ซอย _____ ถนน _____ แขวง/ตำบล _____ เขต/อำเภอ _____ จังหวัด _____ รหัสไปรษณีย์ [ ] [ ] [ ] [ ] โทรศัพท์ _____ ยื่นคำร้องขอคืนเงินภาษีอากรต่อ <input type="checkbox"/> อธิบดีกรมสรรพากร <input type="checkbox"/> ผู้ว่าราชการจังหวัด ประเภทภาษีอากรที่ขอคืน (ให้ยื่นคำร้องประเภทภาษีละ 1 ฉบับ โดยแยกเป็นรายเดือนภาษี/ปีภาษี/รอบระยะเวลาบัญชี)		
มุ่งเหตุที่ขอคืน <ul style="list-style-type: none"> <li><input type="checkbox"/> ชำระไว้เกิน ผิดหรือซ้ำ</li> <li><input type="checkbox"/> ถูกหักภาษี ณ ที่จ่ายเกินหรือมีภาษีเกินเนื่องจากได้รับเครดิตภาษี</li> <li><input type="checkbox"/> ชำระภาษีอากรไว้โดยไม่มีหน้าที่ต้องเสีย</li> <li><input type="checkbox"/> ได้นำส่งภาษีหัก ณ ที่จ่าย/นำส่งภาษี ไว้ผิดหรือซ้ำ</li> <li><input type="checkbox"/> อื่น ๆ ระบุ _____</li> </ul>		
รายละเอียดของมุ่งเหตุที่ขอคืน _____ _____ _____		
เอกสารที่ยื่นประกอบคำร้อง จำนวน _____ ฉบับ (1) _____ (4) _____ (2) _____ (5) _____ (3) _____ (6) _____		
ข้าพเจ้าขอรับรองว่ารายการที่แสดงไว้ข้างต้นนี้เป็นความจริง จุฬาลงกรณ์มหาวิทยาลัย		
ลงชื่อ _____ ผู้ขอคืน/หรือผู้รับมอบอำนาจ ( _____ ) วันที่ _____		
ที่อยู่ (ผู้รับมอบอำนาจ) เลขที่ _____ หมู่ที่ _____ ตรอก/ซอย _____ ถนน _____ แขวง/ตำบล _____ เขต/อำเภอ _____ จังหวัด _____ รหัสไปรษณีย์ [ ] [ ] [ ] [ ] โทรศัพท์ _____		

	<b>หนังสือแจ้งคืนเงินภาษีอากร      พ. 20</b>	เลขที่ _____ / _____ / _____ ลงวันที่ _____		
<b>ชื่อผู้ขอคืน</b> _____ <b>ชื่อสำนักงาน (ถ้ามี)</b> _____ <b>ที่อยู่/ที่ตั้งสำนักงานใหญ่ :</b> เลขที่ _____ ครอบคลุม/ซอย _____ หมู่ที่ _____ ถนน _____ แขวง/ตำบล _____ เขต/อำเภอ _____ จังหวัด _____ รหัสไปรษณีย์ _____ โทร. _____		<b>เลขประจำตัวผู้เสียภาษีอากร</b> _____ _____ <b>บัตรประจำตัว</b> _____ <b>เลขที่</b> _____		
ตามคำร้องของท่านลงวันที่ _____ ขอคืนเงินภาษีอากรประเภท _____ ประจำเดือนภาษี/ปีภาษี/รอบระยะเวลาบัญชี _____ ไว้ต่อกรมสรรพากร นั้น บัดนี้ _____ ได้อนุมัติจ่ายคืนเงินภาษีอากรแก่ท่านแล้ว เป็นจำนวนเงิน _____ บาท สค. ( _____ ) มีรายละเอียด ดังนี้				
<b>เดือนภาษี/ปีภาษี/ รอบระยะเวลาบัญชี</b>	<b>ภาษีอากรที่คืน</b>	<b>รายได้ส่วนท้องถิ่น</b>		<b>รวม</b>
	ภาษีอากร      ดอกเบี้ย	ภท. รข. รว.      ดอกเบี้ย		
ทั้งนี้ กรมสรรพากรสงวนสิทธิที่จะนำเงินภาษีอากรที่ท่านจะได้รับคืนไปหักกลบชดเชยกับหนี้ภาษีอากรค้างของท่าน (ถ้ามี) และหากปรากฏว่าท่านเสียภาษีไว้ไม่ถูกต้อง ท่านจะต้องเสียภาษีเพิ่มเติมให้ถูกต้องในภายหลัง ฉะนั้น จึงเรียนมาเพื่อให้ท่านนำหนังสือแจ้งคืนเงินภาษีอากรฉบับนี้ พร้อมด้วยเอกสารตามหมายเหตุด้านหลังไปแสดงขอรับ เงินคืน ณ สำนักงานสรรพากรเขต/สำนักงานสรรพากรอำเภอ _____				
<div style="font-size: 2em; opacity: 0.5; margin-bottom: 10px;">ศูนย์วิทยทรัพยากร</div> <div style="font-size: 2em; opacity: 0.5;">จุฬาลงกรณ์มหาวิทยาลัย</div>				
ลงชื่อ _____ ( _____ ) ตำแหน่ง _____ วันที่ _____				

### การรับเงินคืน

ข้าพเจ้าได้รับเงินภาษีอากรคืน เป็นจำนวน.....บาท.....สต.(.....  
.....) เมื่อวันที่.....ถูกต้องแล้ว

ลงชื่อ.....ผู้รับเงิน

(.....)

ข้าพเจ้าขอมอบเงินให้.....เป็นผู้รับเงินแทน

ลงชื่อ.....ผู้มอบเงิน (ผู้ขอคืน)

(.....)

ลงชื่อ.....ผู้รับมอบเงิน

(.....)

หมายเหตุ กรณีผู้ได้รับเงินคืนเป็นบุคคลธรรมดาหรือคณะบุคคล ให้นำบัตรประจำตัวประชาชน/ข้าราชการ/พนักงานเทศบาล/  
พนักงานลูกาภิบาล/พนักงานองค์การของรัฐ/ข้าราชการบำนาญหรือใบสำคัญคนต่างด้าว ถ้ามอบเงินหรือมอบ  
อำนาจให้ผู้อื่นมารับแทน ให้นำบัตรฯ ทั้งของผู้ขอคืนและผู้รับมอบเงินหรือผู้รับมอบอำนาจและหนังสือมอบอำนาจ ไปแสดงต่อ  
เจ้าหน้าที่  
กรณีผู้ได้รับเงินคืนเป็นนิติบุคคล ให้นำบัตรประจำตัวประชาชนหรือใบสำคัญต่างด้าวทั้งของผู้มอบอำนาจและผู้รับมอบอำนาจ  
หนังสือมอบอำนาจ และหนังสือรับรองการจดทะเบียนของนิติบุคคล ไปแสดงต่อเจ้าหน้าที่  
กรณีเงินที่ได้รับคืนมีจำนวนตั้งแต่ 1,000 บาทขึ้นไป ให้แนบภาพถ่ายบัตรฯ ดังกล่าวด้วย

### การตรวจสอบหนี้ภาษีอากร(อำเภอ)

ได้ตรวจสอบหนี้ภาษีอากรของ.....ผู้ขอคืนรายนี้แล้ว  
ปรากฏว่า.....

ลงชื่อ.....

(.....)

ตำแหน่ง.....

### คำรับรองการจ่ายเงินคืน

- ได้จ่ายเงินคืนให้แก่.....  ผู้ขอคืน  ผู้รับมอบเงิน  ผู้รับมอบอำนาจ  
เมื่อวันที่.....  
บัตรประจำตัว  ประชาชน  ข้าราชการ  อื่น ๆ (ระบุ).....  
เลขที่.....ออกให้ ณ.....เมื่อวันที่.....  
ที่อยู่ : เลขที่..... หมู่ที่..... ตรอก/ซอย..... ถนน..... แขวง/ตำบล.....  
เขต/อำเภอ..... จังหวัด..... รหัสไปรษณีย์ [ ][ ][ ][ ] โทร.....
- วิธีการจ่ายคืนภาษี  จ่ายเป็นเงินสด จำนวนเงิน.....บาท  
 จ่ายเป็นเช็ค ธนาคาร.....เลขที่.....จำนวนเงิน.....บาท  
 หักกลบบทหนี้ นำไปชำระภาษีอากรค้างตามใบเสร็จรับเงินเลขที่.....เล่มที่.....  
วันที่.....จำนวนเงิน.....บาท

ลงชื่อ.....ผู้จ่ายเงินคืน

(.....)

ตำแหน่ง.....

วันที่.....

ได้ปฏิบัติทางการบัญชีแล้ว เมื่อวันที่.....เดือน.....

ลงชื่อ.....

(.....)

ตำแหน่ง.....

วันที่.....

พ.ศ. ....

รูปที่ ก.35 หนังสือแจ้งคืนเงินภาษีอากร แบบ ค 20 (ด้านหลัง)

ภาคผนวก ข.

พจนานุกรมชื่อมูล



ศูนย์วิทยทรัพยากร  
จุฬาลงกรณ์มหาวิทยาลัย

## TDB Taxpayer Form

ATTRIBUTE NAME	KEY	TYPE	FORMAT	LENGTH	RANGE	MEANING	UNIQUE	NULL SUPPORT	DEFAULT
Taxpayer Identification No.	Pk	Integer	-	10	-	เลขประจำตัวผู้เสียภาษี	No	No	-
Branch No.	Pk	Integer	-	4	-	เลขที่สาขา	No	No	-
Form Code	-	Character	-	6	-	รหัสแบบ	No	No	-
VAT Year	-	Integer	-	4	-	ปีภาษีมูลค่าเพิ่ม	No	No	-
VAT Month	-	Integer	-	2	1-12	เดือนภาษีมูลค่าเพิ่ม	No	No	-
Document Location No.	-	Integer	-	10	-	เลขทะเบียนกรมเอกสาร	No	No	-
Form Received No.	Ak2	Integer	-	7	-	ทะเบียนรับเลขที่	No	No	-
Form Received Office	Fk1_Ak2	Integer	-	7	-	สถานที่รับแบบ	No	No	-
Form Received Date	Ak2	Date	①	8	-	วันเดือนปีที่รับแบบ	No	No	-
Form Received Officer	Ak2	Character	-	7	-	เจ้าหน้าที่ผู้รับแบบ	No	No	-
Registration Timestamp	Ak1	Timestamp	②	20	-	เวลาเครื่องประมวลผล	Yes	No	เวลาเครื่องประมวลผล

ตารางที่ ข.1 ตารางแบบฟอร์มผู้เสียภาษี

## TDB Name of Taxpayer

ATTRIBUTE NAME	KEY	TYPE	FORMAT	LENGTH	RANGE	MEANING	UNIQUE	NULL SUPPORT	DEFAULT
Taxpayer Identification No.	Pk	Integer	-	10	-	เลขประจำตัวผู้เสียภาษี	Yes	No	-
Title Code	Fk1	Integer	-	3	-	รหัสคำนำหน้าชื่อ	No	No	-
Taxpayer Name	-	Character	-	60	-	ชื่อผู้เสียภาษี	No	No	-
Fast Date	-	Date	①	8	-	วันที่รับเอก	No	No	-
Registration Timestamp	Ak1	Timestamp	②	20	-	เวลาเครื่องประมวลผล	Yes	No	เวลาเครื่องประมวลผล

ตารางที่ ข.2 ตารางชื่อผู้เสียภาษี

## TDB Person

ATTRIBUTE NAME	KEY	TYPE	FORMAT	LENGTH	RANGE	MEANING	UNIQUE	NULL SUPPORT	DEFAULT
Taxpayer Identification No.	Pk	Integer	-	10	-	เลขประจำตัวผู้เสียภาษี	Yes	No	-
Birth Date	-	Date	①	8	-	วันเดือนปีเกิด	No	No	-
Citizen Code	Fk1	Integer	-	13	-	รหัสสัญชาติ	No	No	-
Person Identification No.	-	Integer	-	13	-	เลขที่บัตรประจำตัวประชาชน	No	No	-
PN Registration Office Code	Fk2	Integer	-	7	-	รหัสสำนักงานที่ออกบัตรประจำตัวประชาชน	No	No	-
Registration Timestamp	Ak1	Timestamp	②	20	-	เวลาเครื่องประมวลผล	Yes	No	เวลาเครื่องประมวลผล

ตารางที่ ข.3 ตารางผู้เสียภาษีบุคคลธรรมดา



## TDB Person Address

ATTRIBUTE NAME	KEY	TYPE	FORMAT	LENGTH	RANGE	MEANING	UNIQUE	NULL SUPPORT	DEFAULT
Taxpayer Identification No.	Pk	Integer	-	10	-	เลขประจำตัวผู้เสียภาษี	Yes	No	-
Address No.	-	Character	-	10	-	ที่อยู่เลขที่	No	No	-
Lane	-	Character	-	30	-	ซอย	No	No	-
Moo No.	-	Integer	-	2	-	หมู่ที่	No	No	-
Street	-	Character	-	30	-	ถนน	No	No	-
SudDistrict	-	Character	-	30	-	ตำบล	No	No	-
District Code	Fk1	Integer	-	7	-	รหัสเขตอำเภอ	No	No	-
Post Code	-	Integer	-	5	-	รหัสไปรษณีย์	No	No	-
Telephone No.	-	Integer	-	10	-	หมายเลขโทรศัพท์	No	No	-
First Date	-	Date	①	8	-	วันที่วันแรก	No	No	-
Registration Timestamp	Ak1	Timestamp	②	20	-	เวลาเครื่องประมวลผล	Yes	No	เวลาเครื่องประมวลผล

ตารางที่ ข.4 ตารางที่อยู่ผู้เสียภาษีบุคคลธรรมดา

## TDB Juristic

ATTRIBUTE NAME	KEY	TYPE	FORMAT	LENGTH	RANGE	MEANING	UNIQUE	NULL SUPPORT	DEFAULT
Taxpayer Identification No.	Pk	Integer	-	10	-	เลขประจำตัวผู้เสียภาษี	Yes	No	-
English Name	-	Character	-	80	-	ชื่อภาษาอังกฤษ	No	No	-
Corporate Registration No.	-	Character	-	9	-	เลขที่จดทะเบียนนิติบุคคล	No	No	-
Corporate Registration Date	-	Date	①	8	-	วันเดือนปีที่จดทะเบียน	No	No	-
Corporate Registration Office Code	Fk1	Integer	-	7	-	รหัสสถานที่จดทะเบียนนิติบุคคล	No	No	-
Registration Timestamp	Ak1	Timestamp	②	20	-	เวลาเครื่องประมวลผล	Yes	No	เวลาเครื่องประมวลผล

ตารางที่ ข.5 ตารางผู้เสียภาษีนิติบุคคล

## TDB Account Period

ATTRIBUTE NAME	KEY	TYPE	FORMAT	LENGTH	RANGE	MEANING	UNIQUE	NULL SUPPORT	DEFAULT
Taxpayer Identification No.	Pk	Integer	-	10	-	เลขประจำตัวผู้เสียภาษี	Yes	No	-
Account First Day	-	Integer	-	2	1-31	ขอระยะเวลาบัญชีตั้งแต่วันที่	No	No	-
Account First Month	-	Integer	-	2	1-12	ขอระยะเวลาบัญชีตั้งเดือน	No	No	-
Account Last Day	-	Integer	-	2	1-31	ขอระยะเวลาบัญชีถึงวันที่	No	No	-
Account Last Month	-	Integer	-	2	1-12	ขอระยะเวลาบัญชีถึงเดือน	No	No	-
First Date	-	Date	①	8	-	วันที่วันแรก	No	No	-
Registration Timestamp	Ak1	Timestamp	②	20	-	เวลาเครื่องประมวลผล	Yes	No	เวลาเครื่องประมวลผล

ตารางที่ ข.6 ตารางรอบระยะเวลาบัญชี

## TDB Business

ATTRIBUTE NAME	KEY	TYPE	FORMAT	LENGTH	RANGE	MEANING	UNIQUE	NULL SUPPORT	DEFAULT
Taxpayer Identification No.	Pk	Integer	-	10	-	เลขประจำตัวผู้เสียภาษี	Yes	No	-
Business First Date	-	Date	①	8	-	วันเริ่มประกอบการ	No	No	-
Threshold Date	-	Date	①	8	-	วันที่ขายถึงเกณฑ์จดทะเบียน	No	No	-
Business Capitalization Amount	-	Decimal	-	13.2	-	เงินทุนที่ชำระแล้ว	No	No	-
Business Capitalization Percent	-	Decimal	-	2.2	-	เงินทุนที่ชำระแล้วคิดเป็นร้อยละของทุนจดทะเบียน	No	No	-
Machinery Value	-	Decimal	-	13.2	-	มูลค่าเครื่องจักร	No	No	-
Estimated Month Income Amount	-	Decimal	-	13.2	-	รายรับโดยประมาณ	No	No	-
Employee	-	Integer	-	4	-	จำนวนลูกจ้าง	No	No	-
Month Rent Amount	-	Decimal	-	13.2	-	ค่าเช่าสถานที่ประกอบการ	No	No	-
Estimate Month Rent Amount	-	Decimal	-	13.2	-	ค่าเช่าสถานที่ประกอบการโดยประมาณ	No	No	-
Registration Timestamp	Ak1	Timestamp	②	20	-	เวลาเมื่อลงทะเบียน	Yes	No	เวลาเมื่อลงทะเบียน

ตารางที่ ข.7 ตารางรายละเอียดธุรกิจ

## TDB Business Type

ATTRIBUTE NAME	KEY	TYPE	FORMAT	LENGTH	RANGE	MEANING	UNIQUE	NULL SUPPORT	DEFAULT
Taxpayer Identification No.	Pk	Integer	-	10	-	เลขประจำตัวผู้เสียภาษี	Yes	No	-
Business Type Code	Fk1	Integer	-	1	-	รหัสประเภทการประกอบการ	No	No	-
First Date	-	Date	①	8	-	วันที่วันแรก	No	No	-
Registration Timestamp	Ak1	Timestamp	②	20	-	เวลาเมื่อลงทะเบียน	Yes	No	เวลาเมื่อลงทะเบียน

ตารางที่ ข.8 ตารางประเภทการประกอบการ

## TDB Goods Type

ATTRIBUTE NAME	KEY	TYPE	FORMAT	LENGTH	RANGE	MEANING	UNIQUE	NULL SUPPORT	DEFAULT
Taxpayer Identification No.	Pk	Integer	-	10	-	เลขประจำตัวผู้เสียภาษี	Yes	No	-
Goods Type Code	Fk1	Integer	-	6	-	รหัสสินค้าและบริการ	No	No	-
First Date	-	Date	①	8	-	วันที่วันแรก	No	No	-
Registration Timestamp	Ak1	Timestamp	②	20	-	เวลาเมื่อลงทะเบียน	Yes	No	เวลาเมื่อลงทะเบียน

ตารางที่ ข.9 ตารางประเภทสินค้าและบริการ

## TDB VAT Type

ATTRIBUTE NAME	KEY	TYPE	FORMAT	LENGTH	RANGE	MEANING	UNIQUE	NULL SUPPORT	DEFAULT
Taxpayer Identification No.	Pk	Integer	-	10	-	เลขประจำตัวผู้เสียภาษี	Yes	No	-
VAT Type Code	-	Integer	-	1	0-0บังคับเสียภาษีมูลค่าเพิ่ม อัตราร้อยละ 7 1-เสียภาษีมูลค่าเพิ่ม อัตราร้อยละ 7 2-เสียภาษีมูลค่าเพิ่มอัตรา ร้อยละ 15	อัตราภาษีมูลค่าเพิ่ม	No	No	-
First Date	-	Date	①	8	-	วันที่เริ่มแรก	No	No	-
Registration Timestamp	Ak1	Timestamp	②	20	-	เวลาเครื่องประมวลผล	Yes	No	เวลาเครื่องประมวลผล

## ตารางที่ ข.10 ตารางอัตราภาษี

## TDB Branch Name

ATTRIBUTE NAME	KEY	TYPE	FORMAT	LENGTH	RANGE	MEANING	UNIQUE	NULL SUPPORT	DEFAULT
Taxpayer Identification No.	Pk	Integer	-	10	-	เลขประจำตัวผู้เสียภาษี	Yes	No	-
Branch No.	Pk	Integer	-	4	-	เลขที่สาขา	No	No	-
Title Code	Fk1	Integer	-	3	-	รหัสค่านำหน้าชื่อ	No	No	-
Branch Name	-	Character	-	60	-	ชื่อสาขา	No	No	-
First Date	-	Date	①	8	-	วันที่เริ่มแรก	No	No	-
Registration Timestamp	Ak1	Timestamp	②	20	-	เวลาเครื่องประมวลผล	Yes	No	เวลาเครื่องประมวลผล

## ตารางที่ ข.11 ตารางชื่อสาขา

## TDB Branch Address

ATTRIBUTE NAME	KEY	TYPE	FORMAT	LENGTH	RANGE	MEANING	UNIQUE	NULL SUPPORT	DEFAULT
Taxpayer Identification No.	Pk	Integer	-	10	-	เลขประจำตัวผู้เสียภาษี	No	No	-
Branch No.	Pk	Integer	-	4	-	เลขที่สาขา	No	No	-
Address No.	-	Character	-	10	-	ที่อยู่เลขที่	No	No	-
Lane	-	Character	-	30	-	ซอย	No	No	-
Moo No.	-	Integer	-	2	-	หมู่ที่	No	No	-
Street	-	Character	-	30	-	ถนน	No	No	-
SubDistrict	-	Character	-	30	-	ตำบล	No	No	-
District Code	Fk1	Integer	-	7	-	รหัสเขตอำเภอ	No	No	-
Post Code	-	Integer	-	5	-	รหัสไปรษณีย์	No	No	-
Telephone No.	-	Integer	-	10	-	หมายเลขโทรศัพท์	No	No	-
First Date	-	Date	①	8	-	วันที่เริ่มแรก	No	No	-
Registration Timestamp	Ak1	Timestamp	②	20	-	เวลาเครื่องประมวลผล	Yes	No	เวลาเครื่องประมวลผล

## ตารางที่ ข.12 ตารางที่อยู่สาขา

## TDB Joint Filing Branch

ATTRIBUTE NAME	KEY	TYPE	FORMAT	LENGTH	RANGE	MEANING	UNIQUE	NULL SUPPORT	DEFAULT
Taxpayer Identification No.	Pk	Integer	-	10	-	เลขประจำตัวผู้เสียภาษี	No	No	-
Branch No.	Pk	Integer	-	4	-	เลขที่สาขา	No	No	-
Joint Filing Branch No.	-	Integer	-	4	-	เลขที่สาขาที่ขอขึ้นแบบรวม	No	No	-
Joint Filing Branch Code	Pk1	Integer	-	2	-	รหัสการขึ้นแบบรวมกัน	No	No	-
Joint Filing Branch Month	-	Integer	-	2	1-12	เดือนขอขึ้นแบบรวมกัน	No	No	-
Joint Filing Branch Year	-	Integer	-	4	-	ปีขอขึ้นแบบรวมกัน	No	No	-
Registration Timestamp	Ak1	Timestamp	⑤	20	-	เวลาที่ขอประมวลผล	Yes	No	เวลาที่ขอประมวลผล

ตารางที่ ข.13 ตารางการยื่นแบบแสดงรายการภาษีมูลค่าเพิ่มรวมกัน

## TDB Transfer of Business

ATTRIBUTE NAME	KEY	TYPE	FORMAT	LENGTH	RANGE	MEANING	UNIQUE	NULL SUPPORT	DEFAULT
Taxpayer Identification No.	Pk	Integer	-	10	-	เลขประจำตัวผู้เสียภาษี	No	No	-
Branch No.	Pk	Integer	-	4	-	เลขที่สาขา	No	No	-
Transfer Date	-	Date	①	8	-	วันที่โอนกิจการ	No	No	-
Transfer Taxpayer Identification No.	-	Integer	-	10	-	เลขประจำตัวผู้เสียภาษีที่โอนกิจการไปให้	No	No	-
Unpaid Income Amount	-	Decimal	-	13.2	-	รายรับที่ยังมิได้ชำระภาษี	No	No	-
Inventory Value	-	Decimal	-	13.2	-	มูลค่าสินค้าคงเหลือ	No	No	-
Machinery Value	-	Decimal	-	13.2	-	มูลค่าเครื่องจักร	No	No	-
Other Asset Amount	-	Decimal	-	13.2	-	มูลค่าทรัพย์สินอื่น	No	No	-
Account Payable Amount	-	Decimal	-	13.2	-	มูลค่าลูกหนี้	No	No	-
Account Receivable Amount	-	Decimal	-	13.2	-	มูลค่าเจ้าหนี้	No	No	-
Registration Timestamp	Ak1	Timestamp	⑤	20	-	เวลาที่ขอประมวลผล	Yes	No	เวลาที่ขอประมวลผล

ตารางที่ ข.14 ตารางการโอนกิจการ

## TDB Merging of Business

ATTRIBUTE NAME	KEY	TYPE	FORMAT	LENGTH	RANGE	MEANING	UNIQUE	NULL SUPPORT	DEFAULT
Taxpayer Identification No.	Pk	Integer	-	10	-	เลขประจำตัวผู้เสียภาษี	Yes	No	-
Merging Date	-	Date	①	8	-	วันที่แจ้งเปลี่ยนแปลงควบกิจการ	No	No	-
Merging Taxpayer Identification No.	-	Integer	-	10	-	เลขประจำตัวผู้ควบกิจการ	No	No	-
New Taxpayer Identification No.	-	Integer	-	10	-	เลขประจำตัวใหม่	No	No	-
Registration Timestamp	Ak1	Timestamp	⑤	20	-	เวลาที่ขอประมวลผล	Yes	No	เวลาที่ขอประมวลผล

ตารางที่ ข.15 ตารางควบกิจการ

## TDB Cessation of Business

ATTRIBUTE NAME	KEY	TYPE	FORMAT	LENGTH	RANGE	MEANING	UNIQUE	NULL SUPPORT	DEFAULT
Taxpayer Identification No.	Pk	Integer	-	10	-	เลขประจำตัวผู้เสียภาษี	No	No	-
Branch No.	Pk	Integer	-	4	-	เลขที่สาขา	No	No	-
Cessation Date	-	Date	①	8	-	วันที่เลิกประกอบกิจการ	No	No	-
Audit Name	-	Character	-	60	-	ชื่อผู้ชำระบัญชี	No	No	-
Audit Taxpayer Identification No.	-	Integer	-	10	-	เลขประจำตัวผู้ชำระบัญชี	No	No	-
Unpaid Income Amount	-	Decimal	-	13.2	-	รายรับที่ยังไม่ได้ชำระภาษี	No	No	-
Inventory Amount	-	Decimal	-	13.2	-	มูลค่าสินค้าคงเหลือ	No	No	-
Machinery Value	-	Decimal	-	13.2	-	มูลค่าเครื่องจักร	No	No	-
Other Asset Amount	-	Decimal	-	13.2	-	มูลค่าทรัพย์สินอื่น	No	No	-
Account Payment Amount	-	Decimal	-	13.2	-	มูลค่าลูกหนี้	No	No	-
Account Receivable Amount	-	Decimal	-	13.2	-	มูลค่าเจ้าหนี้	No	No	-
Registration Timestamp	Ak1	Timestamp	②	20	-	เวลาเครื่องประมวลผล	Yes	No	เวลาเครื่องประมวลผล

## ตารางที่ ข.16 ตารางการปิดกิจการ

## ABDB Construction Address

ATTRIBUTE NAME	KEY	TYPE	FORMAT	LENGTH	RANGE	MEANING	UNIQUE	NULL SUPPORT	DEFAULT
Taxpayer Identification No.	Pk	Integer	-	10	-	เลขประจำตัวผู้เสียภาษี	No	No	-
Branch No.	Pk	Integer	-	4	-	เลขที่สาขา	No	No	-
Voinity	-	Character	-	30	-	บริเวณ	No	No	-
Lane	-	Character	-	30	-	ซอย	No	No	-
Street	-	Character	-	30	-	ถนน	No	No	-
SubDistrict	-	Character	-	30	-	ตำบล	No	No	-
District Code	Fk1	Integer	-	7	-	รหัสเขตตำบล	No	No	-
Registration Timestamp	Ak1	Timestamp	③	20	-	เวลาเครื่องประมวลผล	Yes	Yes	เวลาเครื่องประมวลผล

## รูปที่ ข.17 ตารางสถานที่ก่อสร้างอาคาร

## ABDB Construction Characteristic

ATTRIBUTE NAME	KEY	TYPE	FORMAT	LENGTH	RANGE	MEANING	UNIQUE	NULL SUPPORT	DEFAULT
Taxpayer Identification No.	Pk	Integer	-	10	-	เลขประจำตัวผู้เสียภาษี	No	No	-
Branch No.	Pk	Integer	-	4	-	เลขที่สาขา	No	No	-
Construction Type	-	Integer	-	1	1-อาคารชุด 2-อาคารพาณิชย์ 3-อื่นๆ	ลักษณะอาคารที่ก่อสร้าง	No	No	-
No. of Building	-	Integer	-	2	-	จำนวนอาคาร	No	No	-
No. of Class	-	Integer	-	3	-	จำนวนชั้น	No	No	-
Total Area	-	Decimal	-	7.2	-	พื้นที่อาคารทั้งหมด	No	No	-
VAT Area	-	Decimal	-	7.2	-	พื้นที่อาคารที่ใช้ประกอบการที่เสียภาษีมูลค่าเพิ่ม	No	No	-
Other Area	-	Decimal	-	7.2	-	พื้นที่อาคารยกเว้นจากที่ใช้ประกอบการที่เสียภาษีมูลค่าเพิ่ม	No	No	-
Used Type	-	Integer	-	1	1-รายพื้นที่อาคาร 2-ไม่เข้าพื้นที่อาคาร 3-ประกอบการของตนเอง ซึ่งเป็นการไม่เสียภาษีมูลค่าเพิ่ม	ลักษณะการใช้พื้นที่อาคารยกเว้นจากที่ใช้ประกอบการที่เสียภาษีมูลค่าเพิ่ม	No	No	-
Start Construction Date	-	Date	①	8	-	วันที่เริ่มก่อสร้างอาคารสมบูรณ์	No	No	-
Estimate Complete Construction Date	-	Date	①	8	-	วันที่คาดว่าจะก่อสร้างอาคารเสร็จ	No	No	-
Registration Timestamp	Ak1	Timestamp	②	20	-	เวลาเสร็จประมวลผล	No	No	เวลาเสร็จประมวลผล

ตารางที่ ข.18 ตารางลักษณะอาคารที่ก่อสร้างและการประมาณการใช้พื้นที่อาคาร

## ABDB Construction Permission

ATTRIBUTE NAME	KEY	TYPE	FORMAT	LENGTH	RANGE	MEANING	UNIQUE	NULL SUPPORT	DEFAULT
Taxpayer Identification No.	Pk	Integer	-	10	-	เลขประจำตัวผู้เสียภาษี	No	No	-
Branch No.	Pk	Integer	-	4	-	เลขที่สาขา	No	No	-
Permission Office	-	Character	-	30	-	หน่วยงานที่อนุญาต	No	No	-
Permission No.	-	Character	-	10	-	หนังสืออนุญาตก่อสร้างเลขที่	No	No	-
Permission Date	-	Date	①	8	-	วันที่อนุญาตก่อสร้าง	No	No	-
Registration Timestamp	Ak1	Timestamp	②	20	-	เวลาเสร็จประมวลผล	Yes	No	เวลาเสร็จประมวลผล

ตารางที่ ข.19 ตารางการอนุญาตก่อสร้างอาคาร

### ABDB Complete Construction

ATTRIBUTE NAME	KEY	TYPE	FORMAT	LENGTH	RANGE	MEANING	UNIQUE	NULL SUPPORT	DEFAULT
Taxpayer Identification No.	Pk	Integer	-	10	-	เลขประจำตัวผู้เสียภาษี	No	No	-
Branch No.	Pk	Integer	-	4	-	เลขที่สาขา	No	No	-
Refer Registration Timestamp	Ak2	Timestamp	Ⓣ	20	-	เวลาเมื่อประมวลที่อ้างถึง	Yes	No	-
Complete Construction Date	-	Date	Ⓛ	8	-	วันที่ก่อสร้างอาคารเสร็จสมบูรณ์	No	No	-
Registration Timestamp	Ak1	Timestamp	Ⓣ	20	-	เวลาเมื่อประมวล	Yes	No	เวลาเมื่อประมวล

ตารางที่ ข.20 ตารางการก่อสร้างอาคารเสร็จสมบูรณ์

### ABDB Used Building

ATTRIBUTE NAME	KEY	TYPE	FORMAT	LENGTH	RANGE	MEANING	UNIQUE	NULL SUPPORT	DEFAULT
Taxpayer Identification No.	Pk	Integer	-	10	-	เลขประจำตัวผู้เสียภาษี	No	No	-
Branch No.	Pk	Integer	-	4	-	เลขที่สาขา	No	No	-
Refer Registration Timestamp	Ak2	Timestamp	Ⓣ	20	-	เวลาเมื่อประมวลที่อ้างถึง	Yes	No	-
Used Registration Date	-	Date	Ⓛ	8	-	วันที่เริ่มใช้อาคาร	No	No	-
WAT Area	-	Decimal	-	7.2	-	พื้นที่อาคารที่ใช้ประกอบกิจการที่เสียภาษีมูลค่าเพิ่ม	No	No	-
Other Area	-	Decimal	-	7.2	-	พื้นที่อาคารยกเว้นจากที่ใช้ประกอบกิจการที่เสียภาษีมูลค่าเพิ่ม	No	No	-
Adjust Purchase Tax Indicator	-	Integer	-	1	1-คือปรับปรุงภาษีซื้อ 2-ไม่คือปรับปรุงภาษีซื้อ	การปรับปรุงภาษีซื้อ	No	No	-
Registration Timestamp	Ak1	Timestamp	Ⓣ	20	-	เวลาเมื่อประมวล	Yes	No	เวลาเมื่อประมวล

ตารางที่ ข.21 ตารางการเริ่มใช้อาคาร

### ABDB Change Used Building

ATTRIBUTE NAME	KEY	TYPE	FORMAT	LENGTH	RANGE	MEANING	UNIQUE	NULL SUPPORT	DEFAULT
Taxpayer Identification No.	Pk	Integer	-	10	-	เลขประจำตัวผู้เสียภาษี	No	No	-
Branch No.	Pk	Integer	-	4	-	เลขที่สาขา	No	No	-
Refer Registration Timestamp	Ak2	Timestamp	Ⓣ	20	-	เวลาเมื่อประมวลที่อ้างถึง	Yes	No	-
Change Date	-	Date	Ⓛ	8	-	วันที่เปลี่ยนแปลงการใช้พื้นที่อาคาร	No	No	-
WAT Area	-	Decimal	-	7.2	-	พื้นที่อาคารที่ใช้ประกอบกิจการที่เสียภาษีมูลค่าเพิ่ม	No	No	-
Other Area	-	Decimal	-	7.2	-	พื้นที่อาคารยกเว้นจากที่ใช้ประกอบกิจการที่เสียภาษีมูลค่าเพิ่ม	No	No	-
Adjust Purchase Tax Indicator	-	Integer	-	1	1-คือปรับปรุงภาษีซื้อ 2-ไม่คือปรับปรุงภาษีซื้อ	การปรับปรุงภาษีซื้อ	No	No	-
Registration Timestamp	Ak1	Timestamp	Ⓣ	20	-	เวลาเมื่อประมวล	Yes	No	เวลาเมื่อประมวล

ตารางที่ ข.22 ตารางการเปลี่ยนแปลงการใช้พื้นที่อาคาร

## ABDB Adjust Purchase Tax

ATTRIBUTE NAME	KEY	TYPE	FORMAT	LENGTH	RANGE	MEANING	UNIQUE	NULL SUPPORT	DEFAULT
Taxpayer Identification No.	Pk	Integer	-	10	-	เลขประจำตัวผู้เสียภาษี	Yes	No	-
Branch No.	Pk	Integer	-	4	-	เลขที่สาขา	No	No	-
VAT Year	-	Integer	-	4	-	ปีภาษีมูลค่าเพิ่ม	No	No	-
VAT Month	-	Integer	-	2	-	เดือนภาษีมูลค่าเพิ่ม	No	No	-
Adjust Registration Timestamp	-	Timestamp	Ⓢ	20	-	เวลาแก้ไขประมวลการปรับปรุงภาษีซื้อ	Yes	Yes	Null
Registration Timestamp	Ak1	Timestamp	Ⓢ	20	-	เวลาซื้อประมวล	Yes	No	เวลาซื้อประมวล

ตารางที่ ข.23 ตารางการปรับปรุงภาษีซื้อ

## ADB Account Transaction

ATTRIBUTE NAME	KEY	TYPE	FORMAT	LENGTH	RANGE	MEANING	UNIQUE	NULL SUPPORT	DEFAULT
Taxpayer Identification No.	Pk	Integer	-	10	-	เลขประจำตัวผู้เสียภาษี	No	No	-
Branch No.	Pk	Integer	-	4	-	เลขที่สาขา	No	No	-
VAT Year	Pk	Integer	-	4	-	ปีภาษีมูลค่าเพิ่ม	No	No	-
VAT Month	Pk	Integer	-	2	1-12	เดือนภาษีมูลค่าเพิ่ม	No	No	-
Additional No.	Pk	Integer	-	1	-	ชั้นแบบเพิ่มสินค้าครั้งที่	No	No	-
Installment Code	-	Integer	-	1	0-ทั้งหมด 1-บางส่วน	การชำระเงิน	No	No	-
Transaction Type Code	-	Integer	-	2	-	ชนิดของรายการ	No	No	-
Transaction Amount	-	Decimal	-	13,2	-	จำนวนเงินรายการ	No	No	-
Registration Timestamp	-	Timestamp	Ⓢ	20	-	เวลาซื้อประมวล	No	No	เวลาซื้อประมวล

ตารางที่ ข.24 ตารางรายการบัญชีผู้เสียภาษี



## IDB Form PP01

ATTRIBUTE NAME	KEY	TYPE	FORMAT	LENGTH	RANGE	MEANING	UNIQUE	NULL SUPPORT	DEFAULT
Registration Timestamp	Pk	Timestamp	②	20	-	เวลาเครื่องประมวลผล	Yes	No	เวลาเครื่องประมวลผล
Title Code	Fk1	Integer	-	3	-	รหัสคำนำหน้าชื่อ	No	No	-
Taxpayer Name	-	Character	-	80	-	ชื่อผู้เสียภาษี	No	No	-
Address No.	-	Character	-	10	-	ที่อยู่เลขที่	No	No	-
Lane	-	Character	-	30	-	ซอย	No	No	-
Moo No.	-	Integer	-	2	-	หมู่ที่	No	No	-
Street	-	Character	-	30	-	ถนน	No	No	-
SubDistrict	-	Character	-	30	-	ตำบล	No	No	-
District Code	Fk2	Integer	-	7	-	รหัสเขตอำเภอ	No	No	-
Post Code	-	Integer	-	5	-	รหัสไปรษณีย์	No	No	-
Telephone No.	-	Integer	-	10	-	หมายเลขโทรศัพท์	No	No	-
Birth Date	-	Date	①	8	-	วันเดือนปีเกิด	No	No	-
Citizen Code	Fk3	Integer	-	3	-	รหัสสัญชาติ	No	No	-
Person Identification No.	-	Integer	-	13	-	เลขที่บัตรประจำตัวประชาชน	No	No	-
PN Registration Office Code	Fk4	Integer	-	7	-	รหัสสำนักงานทะเบียนนิติบุคคล	No	No	-
English Name	-	Character	-	80	-	ชื่อภาษาอังกฤษ	No	No	-
Corporate Registration No.	-	Character	-	9	-	เลขที่ทะเบียนนิติบุคคล	No	No	-
Corporate Registration Date	-	Date	①	8	-	วันเดือนปีที่จดทะเบียน	No	No	-
Corporate Registration Office Code	Fk5	Integer	-	7	-	รหัสสถานที่จดทะเบียนนิติบุคคล	No	No	-
Account First Day	-	Integer	-	2	-	ขอระยะเวลาบัญชีตั้งแต่วันที่	No	No	-
Account First Month	-	Integer	-	2	-	ขอระยะเวลาบัญชีตั้งเดือน	No	No	-
Account Last Day	-	Integer	-	2	-	ขอระยะเวลาบัญชีถึงวันที่	No	No	-
Account Last Month	-	Integer	-	2	-	ขอระยะเวลาบัญชีถึงเดือน	No	No	-
No. of Branch	-	Integer	-	4	-	จำนวนสาขา	No	No	-
Business First Date	-	Date	①	8	-	วันเริ่มประกอบการ	No	No	-
Threshold Date	-	Date	①	8	-	วันมาถึงถึงเกณฑ์จดทะเบียน	No	No	-
Business Capitalization Amount	-	Decimal	-	13.2	-	เงินทุนที่ชำระแล้ว	No	No	-
Business Capitalization Percent	-	Decimal	-	13.2	-	เงินทุนที่ชำระแล้วคิดเป็นร้อยละของทุนจดทะเบียน	No	No	-
Machinery Value	-	Decimal	-	13.2	-	มูลค่าของเครื่องจักร	No	No	-
Estimate Month Income Amount	-	Decimal	-	13.2	-	รายรับโดยประมาณต่อเดือน	No	No	-
Employee	-	Integer	-	4	-	จำนวนลูกจ้าง	No	No	-
Month Rent Amount	-	Decimal	-	13.2	-	ค่าเช่าสถานที่ประกอบการ	No	No	-
Estimated Month Rent Amount	-	Decimal	-	13.2	-	ค่าเช่าสถานที่ประกอบการโดยประมาณ	No	No	-
Business Type Code 1	Fk6	Integer	-	1	-	ประเภทของการประกอบการผลิต	No	No	-
Business Type Code 2	Fk7	Integer	-	1	-	ประเภทของการประกอบการส่งออก	No	No	-
Business Type Code 3	Fk8	Integer	-	1	-	ประเภทของการประกอบการขายส่ง	No	No	-
Business Type Code 4	Fk9	Integer	-	1	-	ประเภทของการประกอบการขายปลีก	No	No	-
Business Type Code 5	Fk10	Integer	-	1	-	ประเภทของการประกอบการให้บริการ	No	No	-
Good Type Code 1	Fk11	Integer	-	6	-	ประเภทของสินค้าบริการ 1	No	No	-
Good Type Code 2	Fk12	Integer	-	6	-	ประเภทของสินค้าบริการ 2	No	No	-
Good Type Code 3	Fk13	Integer	-	6	-	ประเภทของสินค้าบริการ 3	No	No	-
VAT Type Code	-	Integer	-	1	0-ไม่คิดเสียภาษีมูลค่าเพิ่ม อัตราร้อยละ 7 1-เสียภาษีมูลค่าเพิ่ม อัตราร้อยละ 7 2-เสียภาษีมูลค่าเพิ่มอัตรา ร้อยละ 1.5	รหัสหัวยกภาษี	No	No	-
Approval Date	-	Date	①	8	-	วันที่อนุมัติ	No	No	-
Approval Sign	-	Integer	-	4	-	รหัสผู้อนุมัติ	No	No	-

## IDB Form PP01 Branch

ATTRIBUTE NAME	KEY	TYPE	FORMAT	LENGTH	RANGE	MEANING	UNIQUE	NULL SUPPORT	DEFAULT
Registration Timestamp	Pk	Timestamp	Ⓢ	20	-	เวลาเครื่องประมวลผล	Yes	No	เวลาเครื่องประมวลผล
Branch No.	-	Integer	-	4	-	เลขที่สาขา	No	No	-
Title Code	Fk1	Integer	-	3	-	รหัสค่าน้ำหนักชื่อ	No	No	-
Branch Name	-	Character	-	50	-	ชื่อสาขา	No	No	-
Address No.	-	Character	-	10	-	ที่อยู่เลขที่	No	No	-
Lane	-	Character	-	30	-	ซอย	No	No	-
Moo No.	-	Integer	-	2	-	หมู่ที่	No	No	-
Street	-	Character	-	30	-	ถนน	No	No	-
SubDistrict	-	Character	-	30	-	ตำบล	No	No	-
District Code	Fk2	Integer	-	7	-	รหัสเขตตำบล	No	No	-
Post Code	-	Integer	-	5	-	รหัสไปรษณีย์	No	No	-
Telephone No.	-	Integer	-	10	-	หมายเลขโทรศัพท์	No	No	-

ตารางที่ ข.26 ตารางแบบฟอร์ม ภ.พ. 01 สาขา

## IDB Form PP02

ATTRIBUTE NAME	KEY	TYPE	FORMAT	LENGTH	RANGE	MEANING	UNIQUE	NULL SUPPORT	DEFAULT
Registration Timestamp	Pk	Timestamp	Ⓢ	20	-	เวลาเครื่องประมวลผล	Yes	No	เวลาเครื่องประมวลผล
Joint Filing Branch No.	-	Integer	-	4	-	เลขที่สาขาที่ขอขึ้นแบบรวม	No	No	-
Joint Filing Branch Code	Fk1	Integer	-	1	-	รหัสการขึ้นแบบรวมกับสาขา	No	No	-
Joint Filing Branch Month	-	Integer	-	2	1-12	เดือนที่ขึ้นบัญชีไว้ยื่นแบบรวมกัน	No	No	-
Joint Filing Branch Year	-	Integer	-	4	-	ปีที่ยื่นบัญชียื่นแบบรวมกัน	No	No	-
Approval Code	-	Integer	-	1	0-อนุมัติ 1-ไม่อนุมัติ	รหัสการอนุมัติ	No	No	-
Approval Date	-	Date	Ⓢ	8	-	วันที่อนุมัติ	No	No	-
Approval Sign	-	Integer	-	4	-	รหัสผู้อนุมัติ	No	No	-

ตารางที่ ข.27 ตารางแบบฟอร์ม ภ.พ. 02

## IDB Form PP04

ATTRIBUTE NAME	KEY	TYPE	FORMAT	LENGTH	RANGE	MEANING	UNIQUE	NULL SUPPORT	DEFAULT
Registration Timestamp	Pk	Timestamp	Ⓢ	20	-	เวลาเครื่องประมวลผล	Yes	No	เวลาเครื่องประมวลผล
Case Code	-	Integer	-	1	1-จำกัด 2-ดูหมายเหตุ	รหัสสถานะการขอรับใบแทน	No	No	-
Approval Date	-	Date	Ⓢ	8	-	วันที่อนุมัติ	No	No	-
Approval Sign	-	Integer	-	4	-	รหัสผู้อนุมัติ	No	No	-

ตารางที่ ข.28 ตารางแบบฟอร์ม ภ.พ. 04

## IDB Form PP09

ATTRIBUTE NAME	KEY	TYPE	FORMAT	LENGTH	RANGE	MEANING	UNIQUE	NULL SUPPORT	DEFAULT
Registration Timestamp	Pk	Timestamp	Ⓢ	20	-	เวลาเครื่องประมวลผล	Yes	No	เวลาเครื่องประมวลผล
Change Address Indicator	-	Integer	-	1	0 ไม่เปลี่ยนแปลง 1 เปลี่ยนแปลง	รหัสการเปลี่ยนแปลงที่อยู่	No	No	-
Cession Business Indicator	-	Integer	-	1	0 ไม่เปลี่ยนแปลง 1 เปลี่ยนแปลง	รหัสการปิดกิจการ	No	No	-
Transfer Business Indicator	-	Integer	-	1	0 ไม่เปลี่ยนแปลง 1 เปลี่ยนแปลง	รหัสการโอนกิจการ	No	No	-
Merging Business Indicator	-	Integer	-	1	0 ไม่เปลี่ยนแปลง 1 เปลี่ยนแปลง	รหัสการควบกิจการ	No	No	-
Change Business Type Indicator	-	Integer	-	1	0 ไม่เปลี่ยนแปลง 1 เปลี่ยนแปลง	รหัสการเปลี่ยนแปลงประเภทของกิจการประกอบการ	No	No	-
Change Goods Type Indicator	-	Integer	-	1	0 ไม่เปลี่ยนแปลง 1 เปลี่ยนแปลง	รหัสการเปลี่ยนแปลงประเภทของสินค้าหรือบริการ ของกิจการ	No	No	-
Increased Branch Indicator	-	Integer	-	1	0 ไม่เปลี่ยนแปลง 1 เปลี่ยนแปลง	รหัสการเพิ่มจำนวนสาขา	No	No	-
No. of Increased Branch	-	Integer	-	1	-	จำนวนสาขาที่เพิ่ม	No	No	-
Decreased Branch Indicator	-	Integer	-	1	0 ไม่เปลี่ยนแปลง 1 เปลี่ยนแปลง	รหัสการลดจำนวนสาขา	No	No	-
No. of Decreased Branch	-	Integer	-	1	-	จำนวนสาขาที่ลด	No	No	-
Change VAT Rate Indicator	-	Integer	-	1	0 ไม่เปลี่ยนแปลง 1 เปลี่ยนแปลง	รหัสการเปลี่ยนแปลงอัตราภาษี	No	No	-
Approval Date	-	Date	Ⓢ	8	-	วันที่อนุมัติ	No	No	-
Approval Sign	-	Integer	-	4	-	รหัสผู้อนุมัติ	No	No	-

ตารางที่ ข.29 ตารางแบบฟอร์ม ภ.พ. 09

## IDB Form PP09 Change Address

ATTRIBUTE NAME	KEY	TYPE	FORMAT	LENGTH	RANGE	MEANING	UNIQUE	NULL SUPPORT	DEFAULT
Registration Timestamp	Pk	Timestamp	Ⓢ	20	-	เวลาเครื่องประมวลผล	Yes	No	เวลาเครื่องประมวลผล
Branch No.	-	Integer	-	4	-	เลขที่สาขา	No	No	-
Change Date	-	Date	Ⓢ	8	-	วันที่รับแจ้ง	No	No	-
Address No.	-	Character	-	10	-	รหัสค่านำหน้าชื่อ	No	No	-
Lane	-	Character	-	30	-	ซอย	No	No	-
Moo No.	-	Integer	-	2	-	หมู่ที่	No	No	-
Street	-	Character	-	30	-	ถนน	No	No	-
SubDistrict	-	Character	-	30	-	ตำบล	No	No	-
District Code	-	Integer	-	7	-	รหัสเขตอำเภอ	No	No	-
Post Code	-	Integer	-	5	-	รหัสไปรษณีย์	No	No	-
Telephone No.	-	Integer	-	10	-	หมายเลขโทรศัพท์	No	No	-

ตารางที่ ข.30 ตารางแบบฟอร์ม ภ.พ. 09 การเปลี่ยนแปลงที่อยู่

## IDB Form PP09 Cessation of Business

ATTRIBUTE NAME	KEY	TYPE	FORMAT	LENGTH	RANGE	MEANING	UNIQUE	NULL SUPPORT	DEFAULT
Registration Timestamp	Pk	Timestamp	Ⓢ	20	-	เวลาเครื่องประมวลผล	Yes	No	เวลาเครื่องประมวลผล
Branch No.	-	Integer	-	4	-	เลขที่สาขา	No	No	-
Cessation Date	-	Date	Ⓢ	8	-	วันที่เลิกประกอบกิจการ	No	No	-
Audit Name	-	Character	-	60	-	ชื่อผู้ชำระบัญชี	No	No	-
Audit TIN	-	Integer	-	10	-	เลขประจำตัวผู้ชำระบัญชี	No	No	-
Unpaid Income Amount	-	Decimal	-	13.2	-	รายรับที่ยังมิได้ชำระบัญชี	No	No	-
Inventory Amount	-	Decimal	-	13.2	-	มูลค่าสินค้าคงเหลือ	No	No	-
Machinery Value	-	Decimal	-	13.2	-	มูลค่าเครื่องจักร	No	No	-
Other Asset Amount	-	Decimal	-	13.2	-	มูลค่าทรัพย์สินอื่น	No	No	-
Account Payable Amount	-	Decimal	-	13.2	-	มูลค่าลูกหนี้	No	No	-
Account Receivable Amount	-	Decimal	-	13.2	-	มูลค่าเจ้าหนี้	No	No	-

ตารางที่ ข.31 ตารางแบบฟอร์ม ภ.พ. 09 การปิดกิจการ

## IDB Form PP09 Transfer of Business

ATTRIBUTE NAME	KEY	TYPE	FORMAT	LENGTH	RANGE	MEANING	UNIQUE	NULL SUPPORT	DEFAULT
Registration Timestamp	Pk	Timestamp	Ⓢ	20	-	เวลาเครื่องประมวลผล	Yes	No	เวลาเครื่องประมวลผล
Branch No.	-	Integer	-	4	-	เลขที่สาขา	No	No	-
Transfer Date	-	Date	Ⓢ	8	-	วันที่โอนกิจการ	No	No	-
Transfer TIN	-	Integer	-	10	-	เลขประจำตัวผู้เสียภาษีที่โอนกิจการไปให้	No	No	-
Unpaid Income Amount	-	Decimal	-	13.2	-	รายรับที่ยังมิได้ชำระภาษี	No	No	-
Inventory Amount	-	Decimal	-	13.2	-	มูลค่าสินค้าคงเหลือ	No	No	-
Machinery Value	-	Decimal	-	13.2	-	มูลค่าเครื่องจักร	No	No	-
Other Asset Amount	-	Decimal	-	13.2	-	มูลค่าทรัพย์สินอื่น	No	No	-
Account Payable Amount	-	Decimal	-	13.2	-	มูลค่าลูกหนี้	No	No	-
Account Receivable Amount	-	Decimal	-	13.2	-	มูลค่าเจ้าหนี้	No	No	-

ตารางที่ ข.32 ตารางแบบฟอร์ม ภ.พ. 09 การโอนกิจการ

## IDB Form PP09 Merging of Business

ATTRIBUTE NAME	KEY	TYPE	FORMAT	LENGTH	RANGE	MEANING	UNIQUE	NULL SUPPORT	DEFAULT
Registration Timestamp	Pk	Timestamp	Ⓢ	20	-	เวลาเครื่องประมวลผล	Yes	No	เวลาเครื่องประมวลผล
Merging Date	-	Date	Ⓢ	8	-	วันที่จบเปลี่ยนแปลงกิจการ	No	No	-
Merging TIN	-	Integer	-	10	-	เลขประจำตัวผู้ควบกิจการ	No	No	-
NEW TIN	-	Integer	-	10	-	เลขประจำตัวใหม่	No	No	-

ตารางที่ ข.33 ตารางแบบฟอร์ม ภ.พ. 09 การควบกิจการ

## IDB Form PP09 Business Type

ATTRIBUTE NAME	KEY	TYPE	FORMAT	LENGTH	RANGE	MEANING	UNIQUE	NULL SUPPORT	DEFAULT
Registration Timestamp	Pk	Timestamp	Ⓢ	20	-	เวลาเครื่องประมวลผล	Yes	No	เวลาเครื่องประมวลผล
Change Date	-	Date	Ⓢ	8	-	วันที่เปลี่ยนแปลงประเภทการประกอบการ	No	No	-
Decreased Business Type Code 1	Fk1	Integer	-	1	-	รหัสประเภทการประกอบการที่ลด 1	No	No	-
Decreased Business Type Code 2	Fk2	Integer	-	1	-	รหัสประเภทการประกอบการที่ลด 2	No	No	-
Decreased Business Type Code 3	Fk3	Integer	-	1	-	รหัสประเภทการประกอบการที่ลด 3	No	No	-
Decreased Business Type Code 4	Fk4	Integer	-	1	-	รหัสประเภทการประกอบการที่ลด 4	No	No	-
Decreased Business Type Code 5	Fk5	Integer	-	1	-	รหัสประเภทการประกอบการที่ลด 5	No	No	-
Increased Business Type Code 1	Fk6	Integer	-	1	-	รหัสประเภทการประกอบการที่เพิ่ม 1	No	No	-
Increased Business Type Code 2	Fk7	Integer	-	1	-	รหัสประเภทการประกอบการที่เพิ่ม 2	No	No	-
Increased Business Type Code 3	Fk8	Integer	-	1	-	รหัสประเภทการประกอบการที่เพิ่ม 3	No	No	-
Increased Business Type Code 4	Fk9	Integer	-	1	-	รหัสประเภทการประกอบการที่เพิ่ม 4	No	No	-
Increased Business Type Code 5	Fk10	Integer	-	1	-	รหัสประเภทการประกอบการที่เพิ่ม 5	No	No	-

ตารางที่ ข.34 ตารางแบบฟอร์ม ภ.พ. 09 การเปลี่ยนแปลงประเภทการประกอบการ

## IDB Form PP09 Goods Type

ATTRIBUTE NAME	KEY	TYPE	FORMAT	LENGTH	RANGE	MEANING	UNIQUE	NULL SUPPORT	DEFAULT
Registration Timestamp	Pk	Timestamp	Ⓢ	20	-	เวลาเครื่องประมวลผล	Yes	No	เวลาเครื่องประมวลผล
Change Date	-	Date	Ⓢ	8	-	วันที่เปลี่ยนแปลงประเภทสินค้าและบริการ	No	No	-
Decreased Change Type Code 1	Fk1	Integer	-	1	-	รหัสสินค้าและบริการ 1	No	No	-
Decreased Change Type Code 2	Fk2	Integer	-	1	-	รหัสสินค้าและบริการ 2	No	No	-
Decreased Change Type Code 3	Fk3	Integer	-	1	-	รหัสสินค้าและบริการ 3	No	No	-
Increased Change Type Code 1	Fk4	Integer	-	1	-	รหัสสินค้าและบริการ 1	No	No	-
Increased Change Type Code 2	Fk5	Integer	-	1	-	รหัสสินค้าและบริการ 2	No	No	-
Increased Change Type Code 3	Fk6	Integer	-	1	-	รหัสสินค้าและบริการ 3	No	No	-

ตารางที่ ข.35 ตารางแบบฟอร์ม ภ.พ. 09 การเปลี่ยนแปลงประเภทสินค้าและบริการ

## IDB Form PP09 Increased Branch

ATTRIBUTE NAME	KEY	TYPE	FORMAT	LENGTH	RANGE	MEANING	UNIQUE	NULL SUPPORT	DEFAULT
Registration Timestamp	Pk	Timestamp	Ⓢ	20	-	เวลาเครื่องประมวลผล	Yes	No	เวลาเครื่องประมวลผล
First Date	-	Date	Ⓢ	8	-	วันที่วันแรก	No	No	-
Branch No.	-	Integer	-	4	-	เลขที่สาขา	No	No	-
Title Code	-	Integer	-	3	-	รหัสค่าน้ำหนักชื่อ	No	No	-
Branch Name	-	Character	-	80	-	ชื่อสาขา	No	No	-
Address No.	-	Character	-	10	-	ที่อยู่สาขา	No	No	-
Lane	-	Character	-	30	-	ซอย	No	No	-
Moo No.	-	Integer	-	2	-	หมู่ที่	No	No	-
Street	-	Character	-	30	-	ถนน	No	No	-
SubDistrict	-	Character	-	30	-	ตำบล	No	No	-
District Code	-	Integer	-	7	-	รหัสเขตอำเภอ	No	No	-
Post Code	-	Integer	-	5	-	รหัสไปรษณีย์	No	No	-
Telephone No.	-	Integer	-	10	-	หมายเลขโทรศัพท์	No	No	-

ตารางที่ ข.36 ตารางแบบฟอร์ม ภ.พ. 09 การเพิ่มสาขา

## IDB Form PP09 Decreased Branch

ATTRIBUTE NAME	KEY	TYPE	FORMAT	LENGTH	RANGE	MEANING	UNIQUE	NULL SUPPORT	DEFAULT
Registration Timestamp	AK1	Timestamp	ⓐ	20	-	เวลาเครื่องประมวลผล	Yes	No	เวลาเครื่องประมวลผล
Last Date	-	Date	ⓑ	8	-	วันที่สาขาเลิกประกอบการ	No	No	-
Branch No.	-	Integer	-	4	-	เลขที่สาขา	No	No	-
Unpaid Income Amount	-	Decimal	-	13.2	-	รายได้ที่ยังมิได้ชำระภาษี	No	No	-
Inventory Amount	-	Decimal	-	13.2	-	มูลค่าสินค้าคงเหลือ	No	No	-
Machinery Value	-	Decimal	-	13.2	-	มูลค่าเครื่องจักร	No	No	-
Other Asset Amount	-	Decimal	-	13.2	-	มูลค่าทรัพย์สินอื่น	No	No	-
Account Payable Amount	-	Decimal	-	13.2	-	มูลค่าลูกหนี้	No	No	-
Account Receivable Amount	-	Decimal	-	13.2	-	มูลค่าเจ้าหนี้	No	No	-

ตารางที่ ข.37 ตารางแบบฟอร์ม ภ.พ. 09 การลดสาขา

## IDB Form PP09 Change VAT Type

ATTRIBUTE NAME	KEY	TYPE	FORMAT	LENGTH	RANGE	MEANING	UNIQUE	NULL SUPPORT	DEFAULT
Registration Timestamp	Pk	Timestamp	ⓐ	20	-	เวลาเครื่องประมวลผล	Yes	No	เวลาเครื่องประมวลผล
Change VAT Rate Code	-	Integer	-	1	0-บังคับเสียภาษีมูลค่าเพิ่ม อัตรา 7 1-เลือกเสียภาษีมูลค่าเพิ่ม อัตรา 7	อัตราภาษีมูลค่าเพิ่มที่เปลี่ยน	-	-	-
Change VAT Rate Date	-	Date	ⓑ	8	-	วันที่เปลี่ยนอัตราภาษีมูลค่าเพิ่ม	-	-	-

ตารางที่ ข.38 ตารางแบบฟอร์ม ภ.พ. 09 การเปลี่ยนแปลงอัตราภาษี

## IDB Form PP05.1

ATTRIBUTE NAME	KEY	TYPE	FORMAT	LENGTH	RANGE	MEANING	UNIQUE	NULL SUPPORT	DEFAULT
Registration Timestamp	Pk	Timestamp	ⓐ	20	-	เวลาเครื่องประมวลผล	Yes	No	เวลาเครื่องประมวลผล
Vicinity	-	Character	-	30	-	บริเวณ	No	No	-
Lane	-	Character	-	30	-	ซอย	No	No	-
Street	-	Character	-	30	-	ถนน	No	No	-
SubDistrict	-	Character	-	30	-	ตำบล	No	No	-
District Code	FR1	Integer	-	7	-	รหัสเขตอำเภอ	No	No	-
No. of Building	-	Integer	-	2	-	จำนวนอาคาร	No	No	-
No. of Class	-	Integer	-	3	-	จำนวนชั้น	No	No	-
No. of Area	-	Decimal	-	7.2	-	จำนวนพื้นที่อาคาร	No	No	-
Permission Office	-	Character	-	30	-	หน่วยงานที่อนุมัติ	No	No	-
Permission No.	-	Integer	-	10	-	หมายเลขอนุญาตก่อสร้างเลขที่	No	No	-
Permission Date	-	Date	ⓑ	8	-	วันที่ได้รับอนุญาต	No	No	-
Start Construction Date	-	Date	ⓑ	8	-	วันที่เริ่มทำการก่อสร้าง	No	No	-
Estimate Complete Construction Date	-	Date	ⓑ	8	-	วันที่คาดว่าจะก่อสร้างสมบูรณ์	No	No	-

ตารางที่ ข.39 ตารางแบบฟอร์ม ภ.พ. 05.1

## IDB Form PP05.1 VAT Building Area

ATTRIBUTE NAME	KEY	TYPE	FORMAT	LENGTH	RANGE	MEANING	UNIQUE	NULL SUPPORT	DEFAULT
Registration Timestamp	Pk	Timestamp	Ⓢ	20	-	เวลาเครื่องประมวลผล	Yes	No	เวลาเครื่องประมวลผล
Building No.	-	Integer	-	2	-	อาคารที่	No	No	-
Class No.	-	Integer	-	3	-	ชั้นที่	No	No	-
No. of Area	-	Decimal	-	7.2	-	จำนวนพื้นที่	No	No	-

ตารางที่ ข.40 ตารางแบบฟอร์ม ภ.พ. 05.1 การใช้พื้นที่อาคารสำหรับกิจการที่เสียภาษีมูลค่าเพิ่ม

## IDB Form PP05.1 Other Building Area

ATTRIBUTE NAME	KEY	TYPE	FORMAT	LENGTH	RANGE	MEANING	UNIQUE	NULL SUPPORT	DEFAULT
Registration Timestamp	Pk	Timestamp	Ⓢ	20	-	เวลาเครื่องประมวลผล	Yes	No	เวลาเครื่องประมวลผล
Building No.	-	Integer	-	2	-	อาคารที่	No	No	-
Class No.	-	Integer	-	3	-	ชั้นที่	No	No	-
No. of Area	-	Decimal	-	7.2	-	จำนวนพื้นที่	No	No	-

ตารางที่ ข.41 ตารางแบบฟอร์ม ภ.พ. 05.1 การใช้พื้นที่อาคารสำหรับกิจการอื่น

## IDB Form PP05.1 Other Building

ATTRIBUTE NAME	KEY	TYPE	FORMAT	LENGTH	RANGE	MEANING	UNIQUE	NULL SUPPORT	DEFAULT
Registration Timestamp	Pk	Timestamp	Ⓢ	20	-	เวลาเครื่องประมวลผล	Yes	No	เวลาเครื่องประมวลผล
Used Type	-	Integer	-	1	1-รายพื้นที่อาคาร 2-ใช้พื้นที่อาคาร 3-ประกอบกิจการของตนเอง ที่เป็นกิจการไม่ต้องเสียภาษี มูลค่าเพิ่ม	การใช้พื้นที่อาคาร	No	No	-

ตารางที่ ข.42 ตารางแบบฟอร์ม ภ.พ. 05.1 อาคารสำหรับกิจการอื่น

## IDB Form PP05.2

ATTRIBUTE NAME	KEY	TYPE	FORMAT	LENGTH	RANGE	MEANING	UNIQUE	NULL SUPPORT	DEFAULT
Registration Timestamp	Pk	Timestamp	Ⓢ	20	-	เวลาเครื่องประมวลผล	Yes	No	เวลาเครื่องประมวลผล
Refer Form Received No.	-	Integer	-	2	-	ทะเบียนรับเลขที่อ้างอิง	No	No	-
Refer Form Received Date	-	Integer	-	3	-	วันเดือนปีที่อ้างอิง	No	No	-
Complete Construction Date	-	Decimal	-	7.2	-	วันที่ก่อสร้างอาคารเสร็จสมบูรณ์	No	No	-

ตารางที่ ข.43 ตารางแบบฟอร์ม ภ.พ. 05.2

## IDB Form PP05.3

ATTRIBUTE NAME	KEY	TYPE	FORMAT	LENGTH	RANGE	MEANING	UNIQUE	NULL SUPPORT	DEFAULT
Registration Timestamp	Pk	Timestamp	Ⓢ	20	-	เวลาเครื่องประมวลผล	Yes	No	เวลาเครื่องประมวลผล
Refer Form Received No.1	-	Integer	-	10	-	ทะเบียนรับเลขที่อ้างถึง 1	No	No	-
Refer Form Received Date 1	-	Date	Ⓢ	8	-	วันเดือนปีที่อ้างถึง 1	No	No	-
Refer Form Received No. 2	-	Integer	-	10	-	ทะเบียนรับเลขที่อ้างถึง 2	No	No	-
Refer Form Received Date 2	-	Date	Ⓢ	8	-	วันเดือนปีที่อ้างถึง 2	No	No	-
Used Construction Date	-	Date	Ⓢ	8	-	วันที่ก่อสร้างอาคารเสร็จสมบูรณ์	No	No	-
VAT Building Area Indicator	-	Integer	-	1	-	รหัสการเปลี่ยนแปลงการใช้พื้นที่อาคาร	No	No	-
No. of VAT Building Area	-	Decimal	-	7.2	-	จำนวนพื้นที่อาคารซึ่งประกอบกิจการที่ต้องเสียภาษีมูลค่าเพิ่ม	No	No	-
Other Building Area Indicator	-	Integer	-	1	-	รหัสการเปลี่ยนแปลงการใช้พื้นที่อาคาร	No	No	-
No. of Other Building Area	-	Decimal	-	7.2	-	จำนวนพื้นที่อาคารซึ่งประกอบกิจการอื่น	No	No	-
Adjust Purchase Tax Indicator	-	Integer	-	1	0=ไม่ต้องปรับภาษีซื้อ 1=ต้องปรับภาษีซื้อ	การปรับภาษีซื้อ	No	No	-

ตารางที่ ข.44 ตารางแบบฟอร์ม ภ.พ. 05.3

## IDB Form PP05.3 VAT Building Area

ATTRIBUTE NAME	KEY	TYPE	FORMAT	LENGTH	RANGE	MEANING	UNIQUE	NULL SUPPORT	DEFAULT
Registration Timestamp	Pk	Timestamp	Ⓢ	20	-	เวลาเครื่องประมวลผล	Yes	No	เวลาเครื่องประมวลผล
Building No.	-	Integer	-	2	-	อาคารที่	No	No	-
Class No.	-	Integer	-	3	-	ชั้นที่	No	No	-
No. of Area	-	Decimal	-	7.2	-	จำนวนพื้นที่	No	No	-

ตารางที่ ข.45 ตารางแบบฟอร์ม ภ.พ. 05.3 การใช้พื้นที่อาคารสำหรับกิจการที่เสียภาษีมูลค่าเพิ่ม

## IDB Form PP05.3 Other Building Area

ATTRIBUTE NAME	KEY	TYPE	FORMAT	LENGTH	RANGE	MEANING	UNIQUE	NULL SUPPORT	DEFAULT
Registration Timestamp	Pk	Timestamp	Ⓢ	20	-	เวลาเครื่องประมวลผล	Yes	No	เวลาเครื่องประมวลผล
Building No.	-	Integer	-	2	-	อาคารที่	No	No	-
Class No.	-	Integer	-	3	-	ชั้นที่	No	No	-
No. of Area	-	Decimal	-	7.2	-	จำนวนพื้นที่	No	No	-

ตารางที่ ข.46 ตารางแบบฟอร์ม ภ.พ. 05.3 การใช้พื้นที่อาคารสำหรับกิจการอื่น



## IDB Form PP05.4

ATTRIBUTE NAME	KEY	TYPE	FORMAT	LENGTH	RANGE	MEANING	UNIQUE	NULL SUPPORT	DEFAULT
Registration Timestamp	Pk	Timestamp	Ⓢ	20	-	เวลาเครื่องประมวลผล	Yes	No	เวลาเครื่องประมวลผล
Refer Form Received No.	-	Integer	-	10	-	ทะเบียนรับเลขที่อ้างอิง	No	No	-
Refer Form Received Date	-	Date	Ⓢ	8	-	วันเดือนปีที่อ้างอิง	No	No	-
Change Date	-	Date	Ⓢ	8	-	วันที่แจ้งรายการเปลี่ยนแปลงการใช้พื้นที่อาคาร	No	No	-
VAT Building Area Indicator	-	Integer	-	1	-	รหัสการเปลี่ยนแปลงการใช้พื้นที่อาคาร	No	No	-
No. of VAT Building Area	-	Decimal	-	7.2	-	จำนวนพื้นที่อาคาร ซึ่งประกอบกิจการที่ต้องเสียภาษีมูลค่าเพิ่ม	No	No	-
Other Building Area Indicator	-	Integer	-	1	-	รหัสการเปลี่ยนแปลงการใช้พื้นที่อาคาร	No	No	-
No. of Other Building Area	-	Decimal	-	7.2	-	จำนวนพื้นที่อาคาร ซึ่งประกอบกิจการอื่น	No	No	-
Adjust Purchase Tax Indicator	-	Integer	-	1	0 ไม่คือปรับปรุงภาษีซื้อ 1 คือปรับปรุงภาษีซื้อ	การปรับปรุงภาษีซื้อ	No	No	-

ตารางที่ ข.47 ตารางแบบฟอร์ม ภ.พ. 05.4

## IDB Form PP05.4 VAT Building Area

ATTRIBUTE NAME	KEY	TYPE	FORMAT	LENGTH	RANGE	MEANING	UNIQUE	NULL SUPPORT	DEFAULT
Registration Timestamp	Pk	Timestamp	Ⓢ	20	-	เวลาเครื่องประมวลผล	Yes	No	เวลาเครื่องประมวลผล
Building No.	-	Integer	-	2	-	อาคารที่	No	No	-
Class No.	-	Integer	-	3	-	ชั้นที่	No	No	-
No. of Area	-	Decimal	-	7.2	-	จำนวนพื้นที่	No	No	-

ตารางที่ ข.48 ตารางแบบฟอร์ม ภ.พ. 05.4 การใช้พื้นที่อาคารสำหรับกิจการที่เสียภาษีมูลค่าเพิ่ม

ศูนย์วิทยพัทยากร

## IDB Form PP05.4 Other Building Area

ATTRIBUTE NAME	KEY	TYPE	FORMAT	LENGTH	RANGE	MEANING	UNIQUE	NULL SUPPORT	DEFAULT
Registration Timestamp	Pk	Timestamp	Ⓢ	20	-	เวลาเครื่องประมวลผล	Yes	No	เวลาเครื่องประมวลผล
Building No.	-	Integer	-	2	-	อาคารที่	No	No	-
Class No.	-	Integer	-	3	-	ชั้นที่	No	No	-
No. of Area	-	Decimal	-	7.2	-	จำนวนพื้นที่	No	No	-

ตารางที่ ข.49 ตารางแบบฟอร์ม ภ.พ. 05.4 การใช้พื้นที่อาคารสำหรับกิจการอื่น

## IDB Form PP30

ATTRIBUTE NAME	KEY	TYPE	FORMAT	LENGTH	RANGE	MEANING	UNIQUE	NULL SUPPORT	DEFAULT
Registration Timestamp	Pk	Timestamp	Ⓢ	20	-	เวลาที่จะประมวลผล	Yes	No	เวลาที่จะประมวลผล
Payment Amount	-	Decimal	-	13.2	-	จำนวนเงินที่ชำระ	No	No	-
Payment Day	-	Date	Ⓢ	8	-	วันที่ชำระเงิน	No	No	-
Additional Code	-	Integer	-	1	0-อื่นปกติ 1-อื่นเพิ่มเติม	การขึ้นแบบ	No	No	-
Installment Code	-	Integer	-	1	0-ทั้งหมด 1-บางส่วน	การชำระเงิน	No	No	-
Increased VAT Correction Indicator	-	Integer	-	1	0-ปกติ 1-ภาษีเพิ่มขึ้น	การแก้ไขภาษี	No	No	-
Decreased VAT Correction Indicator	-	Integer	-	1	0-ปกติ 1-ภาษีลดลง	การแก้ไขภาษี	No	No	-
Sales Amount	-	Decimal	-	13.2	-	ยอดขายในเดือนนี้	No	No	-
Sale Export Amount	-	Decimal	-	13.2	-	ยอดขายที่เสียภาษีในอัตรา 0%	No	No	-
Sale Exempt Amount	-	Decimal	-	13.2	-	ยอดขายที่ได้รับยกเว้น	No	No	-
VAT Sale Amount	-	Decimal	-	13.2	-	ยอดขายที่ต้องเสียภาษี	No	No	-
Sale Tax Amount	-	Decimal	-	13.2	-	ภาษีขายในเดือนนี้	No	No	-
Purchase Amount	-	Decimal	-	13.2	-	ยอดซื้อที่เสียภาษีในเดือนนี้	No	No	-
Purchase Tax Amount	-	Decimal	-	13.2	-	ภาษีซื้อในเดือนนี้	No	No	-
Payable Tax Amount	-	Decimal	-	13.2	-	ภาษีที่ต้องชำระในเดือนนี้	No	No	-
Rebate Tax Amount	-	Decimal	-	13.2	-	ภาษีที่รับคืนในเดือนนี้	No	No	-
Old Forward Amount	-	Decimal	-	13.2	-	ภาษีที่รับโอนจาก	No	No	-
Total Payable Tax Amount	-	Decimal	-	13.2	-	ภาษีสุทธิที่ต้องชำระ	No	No	-
Total Receivable Tax Amount	-	Decimal	-	13.2	-	ภาษีสุทธิที่รับคืน	No	No	-
Surcharge Amount	-	Decimal	-	13.2	-	เงินเพิ่ม	No	No	-
Penalty Amount	-	Decimal	-	13.2	-	เบี้ยปรับ	No	No	-
Grand Payable Tax Amount	-	Decimal	-	13.2	-	รวมภาษีเงินเพิ่มและเบี้ยปรับที่ต้องชำระ	No	No	-
Grand Receivable Tax Amount	-	Decimal	-	13.2	-	รวมภาษีที่รับคืนหลังคำนวณเงินเพิ่มและเบี้ยปรับแล้ว	No	No	-
Refund Request Indicator	-	Integer	-	1	0-ไม่ขอคืน 1-ขอคืน	ขอการขอคืน	No	No	-
Signed Indicator	-	Integer	-	1	0-ไม่เซ็น 1-เซ็น	ขอการลงชื่อขอคืน	No	No	-

ศูนย์วิจัยทรัพย์สินทางปัญญา  
 ตารางที่ ข.50 ตารางแบบฟอร์ม ภ.พ. 30  
 จุฬาลงกรณ์มหาวิทยาลัย

## IDB Form PP31

ATTRIBUTE NAME	KEY	TYPE	FORMAT	LENGTH	RANGE	MEANING	UNIQUE	NULL SUPPORT	DEFAULT
Registration Timestamp	Pk	Timestamp	Ⓢ	20	-	เวลาเครื่องประมวลผล	Yes	No	เวลาเครื่องประมวลผล
Payment Amount	-	Decimal	-	13.2	-	จำนวนวันที่ชำระ	No	No	-
Payment Date	-	Date	Ⓢ	8	-	วันที่ชำระ	No	No	-
Additional No.	-	Integer	-	1	0 ขึ้นปกติ 1 ขึ้นเพิ่มเติม	รหัสการขึ้นเพิ่มเติม	No	No	-
Instalment Code	-	Integer	-	1	0 จ่ายทั้งหมด 1 แบ่งจ่าย	รหัสการแบ่งจ่าย	No	No	-
Sale Amount	-	Decimal	-	13.2	-	ยอดขายในเคาน์เตอร์	No	No	-
Sale Export Amount	-	Decimal	-	13.2	-	ยอดขายที่เสียภาษีในอัตรา 0	No	No	-
Sale Exempt Amount	-	Decimal	-	13.2	-	ยอดขายที่ได้รับยกเว้น	No	No	-
VAT Sale Amount	-	Decimal	-	13.2	-	ยอดขายที่ต้องเสียภาษี	No	No	-
Sales Tax Amount	-	Decimal	-	13.2	-	ภาษีขายเคาน์เตอร์	No	No	-
Surcharge Amount	-	Decimal	-	13.2	-	เงินเพิ่ม	No	No	-
Penalty Amount	-	Decimal	-	13.2	-	เบี้ยปรับ	No	No	-
Grand Payable Tax Amount	-	Decimal	-	13.2	-	รวมภาษี เงินเพิ่ม และเบี้ยปรับที่ต้องชำระ	No	No	-

ตารางที่ ข.51 ตารางแบบฟอร์ม ภ.พ. 31

## IDB Form PP36

ATTRIBUTE NAME	KEY	TYPE	FORMAT	LENGTH	RANGE	MEANING	UNIQUE	NULL SUPPORT	DEFAULT
Registration Timestamp	Pk	Timestamp	Ⓢ	20	-	เวลาเครื่องประมวลผล	Yes	No	เวลาเครื่องประมวลผล
VAT Case Type	-	Integer	-	1	-	ประเภทภาษีเสียภาษี	No	No	-
Payment Amount	-	Decimal	-	13.2	-	จำนวนเงินที่ชำระ	No	No	-
Payment Date	-	Date	Ⓢ	8	-	วันที่ชำระ	No	No	-
VAT Payment Amount	-	Decimal	-	13.2	-	ยอดจำนวนเงินที่ต้องเสียภาษี	No	No	-
Payment Tax Amount	-	Decimal	-	13.2	-	ยอดภาษีมูลค่าเพิ่ม	No	No	-
Surcharge Amount	-	Decimal	-	13.2	-	เงินเพิ่ม	No	No	-
Penalty Amount	-	Decimal	-	13.2	-	เบี้ยปรับ	No	No	-
Grand Payable Tax Amount	-	Decimal	-	13.2	-	รวมภาษี เงินเพิ่ม และเบี้ยปรับที่ต้องชำระ	No	No	-

ตารางที่ ข.52 ตารางแบบฟอร์ม ภ.พ. 36

IDB Form PP36 No.1

ATTRIBUTE NAME	KEY	TYPE	FORMAT	LENGTH	RANGE	MEANING	UNIQUE	NULL SUPPORT	DEFAULT
Registration Timestamp	Pk	Timestamp	Ⓢ	20	-	เวลาหรือช่วงเวลา	Yes	No	เวลาหรือช่วงเวลา
Name	-	Character	-	60	-	ชื่อผู้ประกอบการ	No	No	-
Address No.	-	Integer	-	10	-	เลขที่	No	No	-
Street	-	Character	-	30	-	ถนน	No	No	-
City	-	Character	-	30	-	เมือง	No	No	-
Post Code	-	Integer	-	5	-	รหัสไปรษณีย์	No	No	-
Change Document No.	-	Character	-	10	-	เลขที่เอกสารแลกเปลี่ยนเงินตรา	No	No	-
Payable Date	-	Date	Ⓢ	8	-	วันที่จ่ายเงิน	No	No	-
Payable Text	-	Character	-	60	-	การจ่ายเงินชำระราคา	No	No	-

ตารางที่ ข.53 ตารางแบบฟอร์ม ภ.พ. 36 แบบ 1

IDB Form PP36 No.2

ATTRIBUTE NAME	KEY	TYPE	FORMAT	LENGTH	RANGE	MEANING	UNIQUE	NULL SUPPORT	DEFAULT
Registration Timestamp	Pk	Timestamp	Ⓢ	20	-	เวลาหรือช่วงเวลา	Yes	No	เวลาหรือช่วงเวลา
Name	-	Character	-	60	-	ชื่อผู้โอนสินค้าหรือโอนสิทธิในบริการ	No	No	-
Address No.	-	Integer	-	10	-	เลขที่	No	No	-
Lane	-	Character	-	30	-	ซอย	No	No	-
Moo No.	-	Integer	-	10	-	หมู่ที่	No	No	-
Street	-	Character	-	30	-	ถนน	No	No	-
SubDistrict	-	Character	-	30	-	ตำบล	No	No	-
District Code	Fk1	Integer	-	7	-	รหัสเขตอำเภอ	No	No	-
Post Code	-	Integer	-	5	-	รหัสไปรษณีย์	No	No	-
Transfer Date	-	Date	Ⓢ	8	-	วันที่รับโอน	No	No	-
Transfer Text	-	Character	-	60	-	รายละเอียดการรับโอน	No	No	-

ตารางที่ ข.54 ตารางแบบฟอร์ม ภ.พ. 36 แบบ 2

IDB Form PP36 No.3

ATTRIBUTE NAME	KEY	TYPE	FORMAT	LENGTH	RANGE	MEANING	UNIQUE	NULL SUPPORT	DEFAULT
Registration Timestamp	Pk	Timestamp	Ⓢ	20	-	เวลาหรือช่วงเวลา	Yes	No	เวลาหรือช่วงเวลา
Name	-	Character	-	60	-	ชื่อผู้ประกอบการ	No	No	-
Address No.	-	Integer	-	10	-	เลขที่	No	No	-
Lane	-	Character	-	30	-	ซอย	No	No	-
Moo No.	-	Integer	-	10	-	หมู่ที่	No	No	-
Street	-	Character	-	30	-	ถนน	No	No	-
SubDistrict	-	Character	-	30	-	ตำบล	No	No	-
District Code	Fk1	Integer	-	7	-	รหัสเขตอำเภอ	No	No	-
Post Code	-	Integer	-	5	-	รหัสไปรษณีย์	No	No	-
Sales Date	-	Date	Ⓢ	8	-	วันที่จ่ายเงิน	No	No	-
Sales Text	-	Character	-	60	-	รายการทรัพย์สินที่ขายทอดตลาด	No	No	-

ตารางที่ ข.55 ตารางแบบฟอร์ม ภ.พ. 36 แบบ 3

## IDB Form K10

ATTRIBUTE NAME	KEY	TYPE	FORMAT	LENGTH	RANGE	MEANING	UNIQUE	NULL SUPPORT	DEFAULT
Registration Timestamp	Pk	Timestamp	Ⓢ	20	-	เวลาเคื่องประมวลผล	Yes	No	เวลาเคื่องประมวลผล
Receivable Amount	-	Decimal	-	132	-	จำนวนเงินที่รอคืน	No	No	-
Receivable Case Type	-	Integer	-	1	-	สาเหตุที่รอคืน	No	No	-
Detail Receivable Case	-	Integer	-	1	-	รายละเอียดการรอคืน	No	No	-

ตารางที่ ข.56 ตารางแบบฟอร์ม ค. 10

## IDB Form PP72

ATTRIBUTE NAME	KEY	TYPE	FORMAT	LENGTH	RANGE	MEANING	UNIQUE	NULL SUPPORT	DEFAULT
Registration Timestamp	Pk	Timestamp	Ⓢ	20	-	เวลาเคื่องประมวลผล	Yes	No	เวลาเคื่องประมวลผล
Refer Registration Timestamp	Ak1	Timestamp	Ⓢ	20	-	เวลาเคื่องประมวลผลที่อ้างถึง	Yes	No	-

ตารางที่ ข.57 ตารางแบบฟอร์ม ก.พ. 72

## IDB Form PP73

ATTRIBUTE NAME	KEY	TYPE	FORMAT	LENGTH	RANGE	MEANING	UNIQUE	NULL SUPPORT	DEFAULT
Registration Timestamp	Pk	Timestamp	Ⓢ	20	-	เวลาเคื่องประมวลผล	Yes	No	เวลาเคื่องประมวลผล
Refer Registration Timestamp	Ak1	Timestamp	Ⓢ	20	-	เวลาเคื่องประมวลผลที่อ้างถึง	Yes	No	-

ตารางที่ ข.58 ตารางแบบฟอร์ม ก.พ. 73

## IDB Form PP74

ATTRIBUTE NAME	KEY	TYPE	FORMAT	LENGTH	RANGE	MEANING	UNIQUE	NULL SUPPORT	DEFAULT
Registration Timestamp	Pk	Timestamp	Ⓢ	20	-	เวลาเคื่องประมวลผล	Yes	No	เวลาเคื่องประมวลผล
Refer Registration Timestamp	Ak1	Timestamp	Ⓢ	20	-	เวลาเคื่องประมวลผลที่อ้างถึง	Yes	No	-

ตารางที่ ข.59 ตารางแบบฟอร์ม ก.พ. 74

## IDB Form PP75

ATTRIBUTE NAME	KEY	TYPE	FORMAT	LENGTH	RANGE	MEANING	UNIQUE	NULL SUPPORT	DEFAULT
Registration Timestamp	Pk	Timestamp	Ⓢ	20	-	เวลาซื้อประมวลผล	Yes	No	เวลาซื้อประมวลผล
Refer Registration Timestamp	Ak1	Timestamp	Ⓢ	20	-	เวลาซื้อประมวลผลที่ยังอิง	Yes	No	-

ตารางที่ ข.60 ตารางแบบฟอร์ม ภ.พ. 75

## IDB Form K20

ATTRIBUTE NAME	KEY	TYPE	FORMAT	LENGTH	RANGE	MEANING	UNIQUE	NULL SUPPORT	DEFAULT
Registration Timestamp	Pk	Timestamp	Ⓢ	20	-	เวลาซื้อประมวลผล	Yes	No	เวลาซื้อประมวลผล
Refer Registration Timestamp	Ak1	Timestamp	Ⓢ	20	-	เวลาซื้อประมวลผลที่ยังอิง	Yes	No	-

ตารางที่ ข.61 ตารางแบบฟอร์ม ค. 20

## ODB Form PP20

ATTRIBUTE NAME	KEY	TYPE	FORMAT	LENGTH	RANGE	MEANING	UNIQUE	NULL SUPPORT	DEFAULT
Registration Timestamp	Pk	Timestamp	Ⓢ	20	-	เวลาซื้อประมวลผล	Yes	No	เวลาซื้อประมวลผล
Refer Registration Timestamp	Ak1	Timestamp	Ⓢ	20	-	เวลาซื้อประมวลผลที่ยังอิง	Yes	No	-
Title Code	Fk1	Integer	-	3	-	รหัสค่าน้ำหนักซื้อ	No	No	-
Taxpayer Name	-	Character	-	60	-	ชื่อผู้เสียภาษี	No	No	-
Taxpayer Identification No.	-	Integer	-	10	-	เลขประจำตัวผู้เสียภาษี	No	No	-
Title Code	Fk2	Integer	-	3	-	รหัสค่าน้ำหนักซื้อ	No	No	-
Branch Name	-	Character	-	60	-	ชื่อสาขา	No	No	-
Branch No.	-	Integer	-	4	-	เลขที่สาขา	No	No	-
Address No.	-	Character	-	10	-	ที่อยู่เลขที่	No	No	-
Lane	-	Character	-	30	-	ซอย	No	No	-
Moo No.	-	Integer	-	2	-	หมู่ที่	No	No	-
Street	-	Character	-	30	-	ถนน	No	No	-
SubDistrict	-	Character	-	30	-	ตำบล	No	No	-
District Code	Fk3	Integer	-	7	-	รหัสเขตอำเภอ	No	No	-
Post Code	-	Integer	-	5	-	รหัสไปรษณีย์	No	No	-
Telephone No.	-	Integer	-	10	-	หมายเลขโทรศัพท์	No	No	-
Business First Date	-	Date	Ⓢ	8	-	วันเริ่มประกอบกิจการ	No	No	-
Threshold Date	-	Date	Ⓢ	8	-	วันขายรับถึงเกณฑ์จดทะเบียน	No	No	-
Good Type Code 1	Fk4	Integer	-	6	-	ประเภทของสินค้าและบริการ 1	No	No	-
Good Type Code 2	Fk5	Integer	-	6	-	ประเภทของสินค้าและบริการ 2	No	No	-
Good Type Code 3	Fk6	Integer	-	6	-	ประเภทของสินค้าและบริการ 3	No	No	-
Approval Date	-	Date	Ⓢ	8	-	วันที่อนุมัติ	No	No	-
Approval Sign	-	Integer	-	4	-	รหัสผู้อนุมัติ	No	No	-

ตารางที่ ข.62 ตารางรายงานแบบ ภ.พ. 20

## ODB Form PP21

ATTRIBUTE NAME	KEY	TYPE	FORMAT	LENGTH	RANGE	MEANING	UNIQUE	NULL SUPPORT	DEFAULT
Registration Timestamp	Pk	Timestamp	②	20	-	เวลาซื้อประมวลผล	Yes	No	เวลาซื้อประมวลผล
Refer Registration Timestamp	Ak1	Timestamp	②	20	-	เวลาซื้อประมวลผลที่อ้างอิง	Yes	No	-
Title Code	Fk1	Integer	-	3	-	รหัสค่าน้ำหนักเชื้อ	No	No	-
Taxpayer Name	-	Character	-	60	-	ชื่อผู้เสียภาษี	No	No	-
Taxpayer Identification No.	-	Integer	-	10	-	เลขประจำตัวผู้เสียภาษี	No	No	-
Title Code	Fk2	Integer	-	3	-	รหัสค่าน้ำหนักเชื้อ	No	No	-
Branch Name	-	Character	-	60	-	ชื่อสาขา	No	No	-
Branch No.	-	Integer	-	4	-	เลขที่สาขา	No	No	-
Address No.	-	Character	-	10	-	ที่อยู่เลขที่	No	No	-
Lane	-	Character	-	30	-	ซอย	No	No	-
Moo No.	-	Integer	-	2	-	หมู่ที่	No	No	-
Street	-	Character	-	30	-	ถนน	No	No	-
SubDistrict	-	Character	-	30	-	ตำบล	No	No	-
District Code	Fk3	Integer	-	7	-	รหัสเขตอำเภอ	No	No	-
Post Code	-	Integer	-	5	-	รหัสไปรษณีย์	No	No	-
Telephone No.	-	Integer	-	10	-	หมายเลขโทรศัพท์	No	No	-
Business First Date	-	Date	①	8	-	วันเริ่มประกอบการ	No	No	-
Threshold Date	-	Date	①	8	-	วันขายที่ถึงเกณฑ์จดทะเบียน	No	No	-
Good Type Code 1	Fk4	Integer	-	6	-	ประเภทของสินค้าและบริการ 1	No	No	-
Good Type Code 2	Fk5	Integer	-	6	-	ประเภทของสินค้าและบริการ 2	No	No	-
Good Type Code 3	Fk6	Integer	-	6	-	ประเภทของสินค้าและบริการ 3	No	No	-
Approval Date	-	Date	①	8	-	วันที่อนุมัติ	No	No	-
Approval Sign	-	Integer	-	4	-	รหัสผู้อนุมัติ	No	No	-

ตารางที่ ข.63 ตารางรายงานแบบ ภ.พ. 21

## ODB Form PP72

ATTRIBUTE NAME	KEY	TYPE	FORMAT	LENGTH	RANGE	MEANING	UNIQUE	NULL SUPPORT	DEFAULT
Registration Timestamp	Pk	Timestamp	②	20	-	เวลาซื้อประมวลผล	Yes	No	เวลาซื้อประมวลผล
Refer Registration Timestamp	Ak1	Timestamp	②	20	-	เวลาซื้อประมวลผลที่อ้างอิง	Yes	No	-
Sale Amount	-	Decimal	-	13.2	-	ยอดขายในเคาน์เตอร์	No	No	-
Sale Exempt Amount	-	Decimal	-	13.2	-	ยอดขายที่เสียภาษีในเคาน์เตอร์ 0	No	No	-
Sale Exempt Amount	-	Decimal	-	13.2	-	ยอดขายที่ไม่เสียภาษี	No	No	-
VAT Sales Amount	-	Decimal	-	13.2	-	ยอดขายที่คิดภาษี	No	No	-
Sale Tax Amount	-	Decimal	-	13.2	-	ภาษีขายเคาน์เตอร์	No	No	-
Purchase Amount	-	Decimal	-	13.2	-	ยอดซื้อที่เสียภาษีในตัวเคาน์เตอร์	No	No	-
Purchase Tax Amount	-	Decimal	-	13.2	-	ภาษีซื้อเคาน์เตอร์	No	No	-
Payable Tax Amount	-	Decimal	-	13.2	-	ภาษีที่ต้องชำระเคาน์เตอร์	No	No	-
Rebate Tax Amount	-	Decimal	-	13.2	-	ภาษีที่ชำระกลับเคาน์เตอร์	No	No	-
Old Forward Amount	-	Decimal	-	13.2	-	ภาษีที่ชำระเกินยกมา	No	No	-
Total Payable Amount	-	Decimal	-	13.2	-	ภาษีสุทธิที่ต้องชำระ	No	No	-
Total Receivable Amount	-	Decimal	-	13.2	-	ภาษีสุทธิที่ชำระเกิน	No	No	-
Surcharge Amount	-	Decimal	-	13.2	-	เงินเพิ่ม	No	No	-
Penalty Amount	-	Decimal	-	13.2	-	เบี้ยปรับ	No	No	-
Grand Receivable Amount	-	Decimal	-	13.2	-	รวมภาษีที่ชำระเกินหลังคำนวณเงินเพิ่มและเบี้ยปรับที่ต้องชำระ	No	No	-
Return Amount	-	Decimal	-	13.2	-	จำนวนเงินคืน	No	No	-

ตารางที่ ข.64 ตารางรายงานแบบ ภ.พ. 72

## ODB Form PP73

ATTRIBUTE NAME	KEY	TYPE	FORMAT	LENGTH	RANGE	MEANING	UNIQUE	NULL SUPPORT	DEFAULT
Registration Timestamp	Pk	Timestamp	Ⓢ	20	-	เวลาเครื่องประมวลผล	Yes	No	เวลาเครื่องประมวลผล
Refer Registration Timestamp	AK1	Timestamp	Ⓢ	20	-	เวลาเครื่องประมวลผลที่อ้างอิง	Yes	No	-
Sale Amount	-	Decimal	-	13.2	-	ยอดขายในเคาน์เตอร์	No	No	-
Sale Exempt Amount	-	Decimal	-	13.2	-	ยอดขายที่เสียภาษีในอัตรา 0	No	No	-
Sale Exempt Amount	-	Decimal	-	13.2	-	ยอดขายที่ไม่เสียภาษี	No	No	-
VAT Sales Amount	-	Decimal	-	13.2	-	ยอดขายที่ต้องเสียภาษี	No	No	-
Sale Tax Amount	-	Decimal	-	13.2	-	ภาษีขายเคาน์เตอร์	No	No	-
Purchase Amount	-	Decimal	-	13.2	-	ยอดซื้อที่เสียภาษีในเคาน์เตอร์	No	No	-
Purchase Tax Amount	-	Decimal	-	13.2	-	ภาษีซื้อเคาน์เตอร์	No	No	-
Payable Tax Amount	-	Decimal	-	13.2	-	ภาษีที่ต้องชำระเคาน์เตอร์	No	No	-
Rebate Tax Amount	-	Decimal	-	13.2	-	ภาษีที่ชำระเกินเคาน์เตอร์	No	No	-
Old Forward Amount	-	Decimal	-	13.2	-	ภาษีที่ชำระเกินยกมา	No	No	-
Total Payable Amount	-	Decimal	-	13.2	-	ภาษีสุทธิที่ต้องชำระ	No	No	-
Total Receivable Amount	-	Decimal	-	13.2	-	ภาษีสุทธิชำระเกิน	No	No	-
Surcharge Amount	-	Decimal	-	13.2	-	เงินเพิ่ม	No	No	-
Penalty Amount	-	Decimal	-	13.2	-	เบี้ยปรับ	No	No	-
Grand Payment Amount	-	Decimal	-	13.2	-	รวมภาษีที่ชำระเงินเพิ่มและเบี้ยปรับที่ต้องชำระ	No	No	-
Payment Amount	-	Decimal	-	13.2	-	จำนวนเงินที่ชำระ	No	No	-
Access Amount	-	Decimal	-	13.2	-	จำนวนเงินที่ถูกประเมิน	No	No	-

ตารางที่ ข.65 ตารางรายงานแบบ ภ.พ. 73

## ODB Form PP74

ATTRIBUTE NAME	KEY	TYPE	FORMAT	LENGTH	RANGE	MEANING	UNIQUE	NULL SUPPORT	DEFAULT
Registration Timestamp	Pk	Timestamp	Ⓢ	20	-	เวลาเครื่องประมวลผล	Yes	No	เวลาเครื่องประมวลผล
Refer Registration Timestamp	AK1	Timestamp	Ⓢ	20	-	เวลาเครื่องประมวลผลที่อ้างอิง	Yes	No	-
Sale Amount	-	Decimal	-	13.2	-	ยอดขายในเคาน์เตอร์	No	No	-
Sale Exempt Amount	-	Decimal	-	13.2	-	ยอดขายที่เสียภาษีในอัตรา 0	No	No	-
Sale Exempt Amount	-	Decimal	-	13.2	-	ยอดขายที่ไม่เสียภาษี	No	No	-
VAT Sales Amount	-	Decimal	-	13.2	-	ยอดขายที่ต้องเสียภาษี	No	No	-
Sale Tax Amount	-	Decimal	-	13.2	-	ภาษีขายเคาน์เตอร์	No	No	-
Surcharge Amount	-	Decimal	-	13.2	-	เงินเพิ่ม	No	No	-
Penalty Amount	-	Decimal	-	13.2	-	เบี้ยปรับ	No	No	-
Grand Payment Amount	-	Decimal	-	13.2	-	รวมภาษีที่ชำระเงินเพิ่มและเบี้ยปรับที่ต้องชำระ	No	No	-
Payment Amount	-	Decimal	-	13.2	-	จำนวนเงินที่ชำระ	No	No	-
Access Amount	-	Decimal	-	13.2	-	จำนวนเงินที่ถูกประเมิน	No	No	-

ตารางที่ ข.66 ตารางรายงานแบบ ภ.พ. 74



## ODB Form PP75

ATTRIBUTE NAME	KEY	TYPE	FORMAT	LENGTH	RANGE	MEANING	UNIQUE	NULL SUPPORT	DEFAULT
Registration Timestamp	Pk	Timestamp	Ⓢ	20	-	เวลาเครื่องประมวลผล	Yes	No	เวลาเครื่องประมวลผล
Refer Registration Timestamp	Ak1	Timestamp	Ⓢ	20	-	เวลาเครื่องประมวลผลที่อ้างถึง	Yes	No	-
VAT Amount	-	Decimal	-	13.2	-	ยอดจำนวนเงินที่ต้องเสียภาษี	No	No	-
Tax Amount	-	Decimal	-	13.2	-	ยอดภาษีมูลค่าเพิ่ม	No	No	-
Surcharge Amount	-	Decimal	-	13.2	-	เงินเพิ่ม	No	No	-
Penalty Amount	-	Decimal	-	13.2	-	เบี้ยปรับ	No	No	-
Grand Receivable Amount	-	Decimal	-	13.2	-	รวมภาษีที่ชำระเงินเพิ่มและเบี้ยปรับที่ต้องชำระ	No	No	-
Payment Amount	-	Decimal	-	13.2	-	จำนวนเงินที่ชำระ	No	No	-
Access Amount	-	Decimal	-	13.2	-	จำนวนเงินที่ถูกลบเงิน	No	No	-

## ตารางที่ ข.67 ตารางรายงานแบบ ภ.พ. 75

## ODB Form K20

ATTRIBUTE NAME	KEY	TYPE	FORMAT	LENGTH	RANGE	MEANING	UNIQUE	NULL SUPPORT	DEFAULT
Registration Timestamp	Pk	Timestamp	Ⓢ	20	-	เวลาเครื่องประมวลผล	Yes	No	เวลาเครื่องประมวลผล
Refer Registration Timestamp	Ak1	Timestamp	Ⓢ	20	-	เวลาเครื่องประมวลผลที่อ้างถึง	Yes	No	-
Return Amount	-	Date	Ⓢ	13.2	-	จำนวนเงินคืน	No	No	-

## ตารางที่ ข.68 ตารางรายงานแบบ ค. 20

## HDB Name of Taxpayer

ATTRIBUTE NAME	KEY	TYPE	FORMAT	LENGTH	RANGE	MEANING	UNIQUE	NULL SUPPORT	DEFAULT
Taxpayer Identification No.	Pk	Integer	-	10	-	เลขประจำตัวผู้เสียภาษี	Yes	No	-
Title Code	Fk1	Integer	-	3	-	รหัสคำนำหน้าชื่อ	No	No	-
Taxpayer Name	-	Character	-	60	-	ชื่อผู้เสียภาษี	No	No	-
First Date	-	Date	Ⓢ	8	-	วันที่วันแรก	No	No	-
Last Date	-	Date	Ⓢ	8	-	วันที่วันสิ้นสุด	No	No	-
Registration Timestamp	Ak1	Timestamp	Ⓢ	20	-	เวลาเครื่องประมวลผล	Yes	No	เวลาเครื่องประมวลผล

## ตารางที่ ข.69 ตารางประวัติชื่อผู้เสียภาษี



### HDB Person Address

ATTRIBUTE NAME	KEY	TYPE	FORMAT	LENGTH	RANGE	MEANING	UNIQUE	NULL SUPPORT	DEFAULT
Taxpayer Identification No.	Pk	Integer	-	10	-	เลขประจำตัวผู้เสียภาษี	Yes	No	-
Address No.	-	Character	-	10	-	ที่อยู่เลขที่	No	No	-
Lane	-	Character	-	30	-	ซอย	No	No	-
Moo No.	-	Integer	-	2	-	หมู่ที่	No	No	-
Street	-	Character	-	30	-	ถนน	No	No	-
SubDistrict	-	Character	-	30	-	ตำบล	No	No	-
District Code	Pk1	Integer	-	7	-	รหัสเขตอำเภอ	No	No	-
Post Code	-	Integer	-	5	-	รหัสไปรษณีย์	No	No	-
Telephone No.	-	Integer	-	10	-	หมายเลขโทรศัพท์	No	No	-
First Date	-	Date	①	8	-	วันที่วันแรก	No	No	-
Last Date	-	Date	①	8	-	วันที่สิ้นสุด	No	No	-
Registration Timestamp	Ak1	Timestamp	②	20	-	เวลาเก็บประมวลผล	Yes	No	เวลาเก็บประมวลผล

ตารางที่ ข.70 ตารางประวัติที่อยู่ผู้เสียภาษีบุคคลธรรมดา

### HDB Account Period

ATTRIBUTE NAME	KEY	TYPE	FORMAT	LENGTH	RANGE	MEANING	UNIQUE	NULL SUPPORT	DEFAULT
Taxpayer Identification No.	Pk	Integer	-	10	-	เลขประจำตัวผู้เสียภาษี	Yes	No	-
Account First Date	-	Integer	-	2	1-31	ชัรบระระเวลาบัญชีต้นวันที	No	No	-
Account First Month	-	Integer	-	4	1-12	ชัรบระระเวลาบัญชีต้นเดือน	No	No	-
Account Last Day	-	Integer	-	2	1-31	ชัรบระระเวลาบัญชีถึงวันที	No	No	-
First Date	-	Date	①	4	1-12	ชัรบระระเวลาบัญชีถึงเดือน	No	No	-
Last Date	-	Date	①	8	-	วันที่วันแรก	No	No	-
Registration Timestamp	Ak1	Timestamp	②	20	-	เวลาเก็บประมวลผล	Yes	No	เวลาเก็บประมวลผล

ตารางที่ ข.71 ตารางประวัติรอบระยะเวลาบัญชี

### HDB Business Type

ATTRIBUTE NAME	KEY	TYPE	FORMAT	LENGTH	RANGE	MEANING	UNIQUE	NULL SUPPORT	DEFAULT
Taxpayer Identification No.	Pk	Integer	-	10	-	เลขประจำตัวผู้เสียภาษี	Yes	No	-
Business Type Code	FR1	Integer	-	1	-	รหัสประเภทการประกอบการ	No	No	-
First Date	-	Date	①	8	-	วันที่วันแรก	No	No	-
Last Date	-	Date	①	8	-	วันที่สิ้นสุด	No	No	-
Registration Timestamp	Ak1	Timestamp	②	20	-	เวลาเก็บประมวลผล	Yes	No	เวลาเก็บประมวลผล

ตารางที่ ข.72 ตารางประวัติประเภทการประกอบการ

## HDB Good Type

ATTRIBUTE NAME	KEY	TYPE	FORMAT	LENGTH	RANGE	MEANING	UNIQUE	NULL SUPPORT	DEFAULT
Taxpayer Identification No.	Pk	Integer	-	10	-	เลขประจำตัวผู้เสียภาษี	Yes	No	-
Good Type Code	Fk1	Integer	-	6	-	รหัสสินค้าและบริการ	No	No	-
First Date	-	Date	①	8	-	วันที่วันแรก	No	No	-
Last Date	-	Date	①	8	-	วันที่วันสิ้นสุด	No	No	-
Registration Timestamp	Ak1	Timestamp	②	20	-	เวลาเครื่องประมวลผล	Yes	No	เวลาเครื่องประมวลผล

ตารางที่ ข.73 ตารางประวัติประเภทสินค้าและบริการ

## HDB VAT Type

ATTRIBUTE NAME	KEY	TYPE	FORMAT	LENGTH	RANGE	MEANING	UNIQUE	NULL SUPPORT	DEFAULT
Taxpayer Identification No.	Pk	Integer	-	10	-	เลขประจำตัวผู้เสียภาษี	Yes	No	-
VAT Type Code	-	Integer	-	1	0-บันทึกภาษีมูลค่าเพิ่ม อัตราร้อยละ 7 1-เลือกภาษีมูลค่าเพิ่ม อัตราร้อยละ 7 2-เลือกภาษีมูลค่าเพิ่มอัตรา ร้อยละ 15	อัตราภาษีมูลค่าเพิ่ม	No	No	-
First Date	-	Date	①	8	-	วันที่วันแรก	No	No	-
Last Date	-	Date	①	8	-	วันที่วันสิ้นสุด	No	No	-
Registration Timestamp	Ak1	Timestamp	②	20	-	เวลาเครื่องประมวลผล	Yes	No	เวลาเครื่องประมวลผล

ตารางที่ ข.74 ตารางประวัติอัตราภาษี

## HDB Branch Name

ATTRIBUTE NAME	KEY	TYPE	FORMAT	LENGTH	RANGE	MEANING	UNIQUE	NULL SUPPORT	DEFAULT
Taxpayer Identification No.	Pk	Integer	-	10	-	เลขประจำตัวผู้เสียภาษี	Yes	No	-
Branch No.	Pk	Integer	-	4	-	เลขที่สาขา	No	No	-
Title Code	Fk1	Integer	-	3	-	รหัสค่านำหน้าชื่อ	No	No	-
Branch Name	-	Character	-	60	-	ชื่อสาขา	No	No	-
First Date	-	Date	①	8	-	วันที่วันแรก	No	No	-
Last Date	-	Date	①	8	-	วันที่วันสิ้นสุด	No	No	-
Registration Timestamp	Ak1	Timestamp	②	20	-	เวลาเครื่องประมวลผล	Yes	No	เวลาเครื่องประมวลผล

ตารางที่ ข.75 ตารางประวัติชื่อสาขา

## HDB Branch Address

ATTRIBUTE NAME	KEY	TYPE	FORMAT	LENGTH	RANGE	MEANING	UNIQUE	NULL SUPPORT	DEFAULT
Taxpayer Identification No	Pk	Integer	-	10	-	เลขประจำตัวผู้เสียภาษี	No	No	-
Branch No	Pk	Integer	-	4	-	เลขที่สาขา	No	No	-
Address No	-	Character	-	10	-	ที่อยู่เลขที่	No	No	-
Lane	-	Character	-	30	-	ซอย	No	No	-
Moo No	-	Integer	-	2	-	หมู่ที่	No	No	-
Street	-	Character	-	30	-	ถนน	No	No	-
SubDistrict	-	Character	-	30	-	ตำบล	No	No	-
District Code	Fk1	Integer	-	7	-	รหัสเขตตำบล	No	No	-
Post Code	-	Integer	-	5	-	รหัสไปรษณีย์	No	No	-
Telephone No	-	Integer	-	10	-	หมายเลขโทรศัพท์	No	No	-
First Date	-	Date	①	8	-	วันที่เริ่มแรก	No	No	-
Last Date	-	Date	①	8	-	วันที่สิ้นสุด	No	No	-
Registration Timestamp	Ak1	Timestamp	②	20	-	เวลาเริ่มเปิดประมวลผล	Yes	No	เวลาเริ่มเปิดประมวลผล

ตารางที่ ข.76 ตารางประวัติที่อยู่สาขา

## HDB Joint Filling Branch

ATTRIBUTE NAME	KEY	TYPE	FORMAT	LENGTH	RANGE	MEANING	UNIQUE	NULL SUPPORT	DEFAULT
Taxpayer Identification No	Pk	Integer	-	10	-	เลขประจำตัวผู้เสียภาษี	No	No	-
Branch No	Pk	Integer	-	4	-	เลขที่สาขา	No	No	-
Joint Filing Branch No	-	Integer	-	4	-	เลขที่สาขาที่ยื่นแบบรวม	No	No	-
Joint Filing Branch Code	Fk1	Integer	-	2	-	รหัสการยื่นแบบรวม	No	No	-
Joint Filing Branch Month	-	Integer	-	2	1-12	เดือนยื่นแบบรวมกัน	No	No	-
Joint Filing Branch Year	-	Integer	-	4	-	ปียื่นแบบรวมกัน	No	No	-
Last Date	-	Integer	-	8	-	วันที่สิ้นสุด	No	No	-
Registration Timestamp	Ak1	Timestamp	②	20	-	เวลาเริ่มประมวลผล	Yes	No	เวลาเริ่มประมวลผล

ตารางที่ ข.77 ตารางกรยื่นแบบแสดงรายการภาษีมูลค่าเพิ่มรวมกัน

## RDB Title

ATTRIBUTE NAME	KEY	TYPE	FORMAT	LENGTH	RANGE	MEANING	UNIQUE	NULL SUPPORT	DEFAULT
Title Code	Pk	Integer	-	3	-	รหัสค่านำหน้าชื่อ	Yes	No	-
Title Text	-	Character	-	30	-	ค่านำหน้าชื่อ	No	No	-
First Date	-	Date	①	8	-	วันที่เริ่มแรก	No	No	-
Last Date	-	Date	①	8	-	วันที่สิ้นสุด	No	No	-

ตารางที่ ข.78 ตารางรหัสค่านำหน้าชื่อ

## RDB District

ATTRIBUTE NAME	KEY	TYPE	FORMAT	LENGTH	RANGE	MEANING	UNIQUE	NULL SUPPORT	DEFAULT
District Code	Pk	Integer	-	7	-	รหัสเขตอำเภอ	Yes	No	-
District Text	-	Character	-	30	-	ชื่อเขตอำเภอ	No	No	-
City Code	Pk1	Integer	-	2	-	รหัสจังหวัด	No	No	-
First Date	-	Date	①	8	-	วันที่วันแรก	No	No	-
Last Date	-	Date	①	8	-	วันที่วันสิ้นสุด	No	No	-

ตารางที่ ข.79 ตารางรหัสเขต/อำเภอ

## RDB Citizen

ATTRIBUTE NAME	KEY	TYPE	FORMAT	LENGTH	RANGE	MEANING	UNIQUE	NULL SUPPORT	DEFAULT
Country Code	Pk	Integer	-	2	-	รหัสการขึ้นแบบรวมกัน	Yes	No	-
Country Text	-	Character	-	30	-	สาเหตุการขึ้นแบบรวมกัน	No	No	-
First Date	-	Date	①	8	-	วันที่วันแรก	No	No	-
Last Date	-	Date	①	8	-	วันที่วันสิ้นสุด	No	No	-

ตารางที่ ข.80 ตารางรหัสสัญชาติ

## RDB Business Type

ATTRIBUTE NAME	KEY	TYPE	FORMAT	LENGTH	RANGE	MEANING	UNIQUE	NULL SUPPORT	DEFAULT
Business Type Code	Pk	Integer	-	1	-	รหัสประเภทการประกอบการ	Yes	No	-
Business Type Text	-	Character	-	30	-	ประเภทของการประกอบการ	No	No	-
First Date	-	Date	①	8	-	วันที่วันแรก	No	No	-
Last Date	-	Date	①	8	-	วันที่วันสิ้นสุด	No	No	-

ตารางที่ ข.81 ตารางรหัสประเภทการประกอบการ

## RDB Goods Type

ATTRIBUTE NAME	KEY	TYPE	FORMAT	LENGTH	RANGE	MEANING	UNIQUE	NULL SUPPORT	DEFAULT
Good Type Code	Pk	Integer	-	6	-	รหัสสินค้าและบริการ	Yes	No	-
Good Type Text	-	Character	-	30	-	ชื่อสินค้าและบริการ	No	No	-
First Date	-	Date	①	8	-	วันที่วันแรก	No	No	-
Last Date	-	Date	①	8	-	วันที่วันสิ้นสุด	No	No	-

ตารางที่ ข.82 ตารางรหัสประเภทสินค้าและบริการ

## RDB Joint Filling Branch

ATTRIBUTE NAME	KEY	TYPE	FORMAT	LENGTH	RANGE	MEANING	UNIQUE	NULL SUPPORT	DEFAULT
Joint Filing Branch Code	Pk	Integer	-	1	-	รหัสการยื่นแบบรวม	Yes	No	-
Joint Filing Branch Text	-	Character	-	30	-	สาขาศูนย์ยื่นแบบรวมกัน	No	No	-
First Date	-	Date	①	8	-	วันที่วันแรก	No	No	-
Last Date	-	Date	①	8	-	วันที่วันสุดท้าย	No	No	-

ตารางที่ ข.83 ตารางรหัสสาขาศูนย์ยื่นแบบแสดงรายการภาษีมูลค่าเพิ่ม

## RDB VAT Period

ATTRIBUTE NAME	KEY	TYPE	FORMAT	LENGTH	RANGE	MEANING	UNIQUE	NULL SUPPORT	DEFAULT
VAT Year	Pk	Integer	-	4	-	ปีภาษีมูลค่าเพิ่ม	No	No	-
VAT Month	Pk	Integer	-	2	-	เดือนภาษีมูลค่าเพิ่ม	No	No	-
Period Date	-	Date	①	8	-	วันที่สุดท้ายของภาษียื่นแบบ	No	No	-

ตารางที่ ข.84 ตารางกำหนดเวลาการเสียภาษี

## RDB Transaction Type

ATTRIBUTE NAME	KEY	TYPE	FORMAT	LENGTH	RANGE	MEANING	UNIQUE	NULL SUPPORT	DEFAULT
Transaction Type Code	Pk	Integer	-	2	-	รหัสรายการบัญชี	Yes	No	-
Transaction Type Text	-	Character	-	30	-	ชื่อรายการบัญชี	No	No	-

ตารางที่ ข.85 ตารางรหัสประเภทรายการบัญชี

## RDB City

ATTRIBUTE NAME	KEY	TYPE	FORMAT	LENGTH	RANGE	MEANING	UNIQUE	NULL SUPPORT	DEFAULT
City Code	Pk	Integer	-	2	-	รหัสจังหวัด	Yes	No	-
City Text	-	Character	-	30	-	ชื่อจังหวัด	No	No	-
First Date	-	Date	①	8	-	วันที่วันแรก	No	No	-
Last Date	-	Date	①	8	-	วันที่วันสุดท้าย	No	No	-

ตารางที่ ข.86 ตารางรหัสจังหวัด

## LDB Change Log

ATTRIBUTE NAME	KEY	TYPE	FORMAT	LENGTH	RANGE	MEANING	UNIQUE	NULL SUPPORT	DEFAULT
Registration Timestamp	Pk	Timestamp	①	20	-	เวลาที่ซื้อประมวลผล	Yes	No	เวลาที่ซื้อประมวลผล
Old Registration Timestamp	AK1	Timestamp	②	20	-	เวลาที่ซื้อประมวลผลที่อ้างอิง	Yes	No	-
Table Name	-	Character	-	30	-	ชื่อตาราง	No	No	-
Column Name	-	Character	-	30	-	ชื่อคอลัมน์	No	No	-
Old Value	-	Character	-	60	-	ค่าเดิมก่อนการเปลี่ยนแปลง	No	No	-
User Name	-	Character	-	30	-	ชื่อผู้เปลี่ยนแปลงค่า	No	No	-

ตารางที่ ข.87 ตารางบันทึกการแก้ไขฐานข้อมูล

Note

- ① : YYYYMMDD
- ② : YYYYMMDDHHMMSSNNNNNN

ศูนย์วิทยทรัพยากร  
จุฬาลงกรณ์มหาวิทยาลัย

ประวัติผู้เขียน



นางสาว โทมลลดา โทมลเกต สำเร็จการศึกษาระดับปริญญาตรี วิทยาศาสตร์บัณฑิต (ศาสตร์คอมพิวเตอร์) สาขาวิชาคอมพิวเตอร์ศาสตร์ คณะวิทยาศาสตร์ มหาวิทยาลัยรามคำแหง เข้าศึกษาต่อในหลักสูตร วิทยาศาสตร์มหาบัณฑิต สาขาวิชาศาสตร์คอมพิวเตอร์ ภาควิชาวิศวกรรมคอมพิวเตอร์ คณะวิศวกรรมศาสตร์ จุฬาลงกรณ์มหาวิทยาลัย ในปี 2535



ศูนย์วิทยทรัพยากร  
จุฬาลงกรณ์มหาวิทยาลัย