

ความสัมพันธ์ระหว่างภูมิหลังด้านส่วนตัวและครอบครัว
กับการกลับมารักษาซ้ำของผู้ป่วยจิตเภทผู้ใหญ่
ในโรงพยาบาลสมเด็จพระเจ้าพระยา



นางสาวดวงตา อุกุมพฤษ์พร


วิทยานิพนธ์นี้เป็นส่วนหนึ่งของการศึกษาตามหลักสูตรปริญญาครุศาสตรมหาบัณฑิต
สาขาการนวิหารการพยาบาล

บัณฑิตวิทยาลัย จุฬาลงกรณ์มหาวิทยาลัย
พ.ศ. 2533

ISBN 974 - 579 - 003 - 6

ลิขสิทธิ์ของบัณฑิตวิทยาลัย จุฬาลงกรณ์มหาวิทยาลัย

RELATIONSHIPS BETWEEN PERSONAL AND FAMILY BACKGROUNDS
OF THE READMISSION OF ADULT SCHIZOPHRENIC PATIENTS
IN SOMDETHAOPRAYA HOSPITAL



Miss. Duangta Utoompruckporn

A Thesis is Submitted in Partial Fulfillment of the Requirements
for the Degree of Master of Education

Nursing Administration Program
Graduate School

1990

ISBN 974 - 579 - 003 - 6



หัวข้อวิทยานิพนธ์

ความสัมพันธ์ระหว่างภูมิหลังด้านส่วนตัวและครอบครัวกับการกลับมา

รักษาชีพของผู้ป่วยจิตเภทผู้ใหญ่ในโรงพยาบาลสมเด็จพระยา

โดย

นางสาวดวงตา อุทุมพฤษพร

ภาควิชา


คณะกรรมการบริหารหลักสูตรครุศาสตรมหาบัณฑิต

สาขาวิชาการบริหารการพยาบาล

อาจารย์ที่ปรึกษา


รองศาสตราจารย์ ดร.จินตนา ยูนิพันธ์


บัณฑิตวิทยาลัย จุฬาลงกรณ์มหาวิทยาลัย อนุมัติให้รับวิทยานิพนธ์ฉบับนี้ เป็นส่วนหนึ่ง
ของการศึกษาตามหลักสูตรปริญญามหาบัณฑิต


.....คณบดีบัณฑิตวิทยาลัย
(ศาสตราจารย์ ดร.ถาวร วิชัยวัช)

คณะกรรมการสอบวิทยานิพนธ์


.....ประธานกรรมการ
(รองศาสตราจารย์สมคิด รักษาสิทธิ์)


.....กรรมการ
(รองศาสตราจารย์ ดร.จินตนา ยูนิพันธ์)


.....กรรมการ
(ผู้ช่วยศาสตราจารย์ ดร.ติเรก ศรีสุข)

ศูนย์วิทยทรัพยากร
จุฬาลงกรณ์มหาวิทยาลัย

พิมพ์ได้ฉบับแรกจัดชื่อ วิทยานิพนธ์ภายในกรอบสี่เหลี่ยมนี้เขียนบนแผ่นเดียว

ดวงดา อุทุมพฤษทรัพย์ : ความสัมพันธ์ระหว่างภูมิหลังด้านส่วนตัวและครอบครัวกับการกลับมา
รักษาซ้ำของผู้ป่วยจิตเภทผู้ใหญ่ในโรงพยาบาลสมเด็จพระมหา (RELATIONSHIPS
BETWEEN PERSONAL AND FAMILY BACKGROUNDS AND THE READMISSION OF ADULT
SCHIZOPHRENIC PATIENTS IN SOMDETCHAOPRAYA HOSPITAL) อ.ที่ปรึกษา :
รศ.ดร.จินตนา ยูนิพันธุ์ 112 หน้า. ISBN 974-579-003-6

การวิจัยครั้งนี้มีวัตถุประสงค์เพื่อศึกษาความสัมพันธ์ระหว่างภูมิหลังด้านส่วนตัว และครอบครัว
กับการกลับมารักษาซ้ำของผู้ป่วยจิตเภทผู้ใหญ่ ในโรงพยาบาลสมเด็จพระมหา และเพื่อศึกษาถึงตัวทำนาย
การกลับมารักษาซ้ำ ตัวแปรที่ศึกษาคือ รายได้ เหตุการณ์ในชีวิตของผู้ป่วยจิตเภทผู้ใหญ่ ฐานะเศรษฐกิจ
การแสดงออกทางอารมณ์ และความสัมพันธ์ของสมาชิกในครอบครัวของผู้ป่วยจิตเภทผู้ใหญ่ ตัวอย่าง
ประชากรในการวิจัย เป็นผู้ใกล้ชิดผู้ป่วยจิตเภทผู้ใหญ่ในโรงพยาบาลสมเด็จพระมหา จำนวน 90 คน
ซึ่งได้จากการสุ่มแบบหลายขั้นตอน เครื่องมือที่ใช้ในการวิจัยเป็นแบบสัมภาษณ์เพื่อวัดตัวแปรพยากรณ์
ซึ่งผู้วิจัยสร้างขึ้นเอง และทำการตรวจสอบความตรงและความเที่ยงแล้ว

ผลการวิจัยพบว่า

1. รายได้ เหตุการณ์ในชีวิตของผู้ป่วยจิตเภทผู้ใหญ่ ฐานะเศรษฐกิจของครอบครัว การแสดง
ออกทางอารมณ์ ความสัมพันธ์ของสมาชิกในครอบครัวของผู้ป่วยจิตเภทผู้ใหญ่มีความสัมพันธ์กับการกลับมา
รักษาซ้ำของผู้ป่วยจิตเภทผู้ใหญ่ในโรงพยาบาลสมเด็จพระมหาในระดับต่ำมาก แต่ไม่มีนัยสำคัญทางสถิติ
2. รายได้ เหตุการณ์ในชีวิตของผู้ป่วยจิตเภทผู้ใหญ่ ฐานะเศรษฐกิจของครอบครัว การแสดง
ออกทางอารมณ์และความสัมพันธ์ของสมาชิกในครอบครัวของผู้ป่วยจิตเภทผู้ใหญ่ ไม่สามารถทำนายการกลับมา
รักษาซ้ำของผู้ป่วยจิตเภทผู้ใหญ่ในโรงพยาบาลสมเด็จพระมหาได้
3. ค่าเฉลี่ยของระยะเวลาก่อนกลับมารักษาซ้ำ คือ 18.88 เดือน และ เหตุการณ์ในชีวิต
ของผู้ป่วยจิตเภทผู้ใหญ่ คือ 8 เหตุการณ์
4. การแสดงออกทางอารมณ์ และความสัมพันธ์ของสมาชิกในครอบครัวของผู้ป่วยจิตเภทผู้ใหญ่

ศูนย์วิทยทรัพยากร
จุฬาลงกรณ์มหาวิทยาลัย



ภาควิชา คณะกรรมการบริหารหลักสูตรครุศาสตรมหาบัณฑิต
(เดิมเป็นภาควิชาพยาบาลศึกษา)
สาขาวิชา ภาวเนติทวภวพณณวณ
ปีการศึกษา 2533

ลายมือชื่อนิติ
ลายมือชื่ออาจารย์ที่ปรึกษา
ลายมือชื่อคณาจารย์ที่ปรึกษาร่วม

DUANGTA UTOOMPRUCKPORN : RELATIONSHIPS BETWEEN PERSONAL AND FAMILY BACKGROUNDS AND THE READMISSION OF ADULT SCHIZOPHRENIC PATIENTS IN SOMDETCHAOPRAYA HOSPITAL. THESIS ADVISOR : ASSO.PROF.

JINTANA YUNIBHAND, Ph.D, 112 pp. ISBN 974-579-003-6

The purposes of this research were to study the relationships between personal and family backgrounds and the readmission of adult schizophrenic patients in Somdetchaopraya Hospital and to search for the variables that would be able to predict the readmission of adult schizophrenic patients in Somdetchaopraya Hospital. The variables in this study were patient's income, life events, family's economic status, family's expressed emotion and family's relationship. The subjects consisted of 90 schizophrenic patient's relatives, selected by multi-stage random sampling. Instruments were questionnaires which measured the predicting variables, developed by the researcher. Research instruments were tested for content validity and reliability.

Major findings included the followings.

1. There were no relationship between patients's income, life events, family's economic status, family's expressed emotion and family's relationship and the readmission of adult schizophrenic patients in Somdetchaopraya Hospital.
2. None of all variables was able to predict the readmission of adult schizophrenic patients in Somdetchaopraya Hospital.
3. Means of the readmission and life events of schizophrenic patients were 18.88 months and 8 events, consequently
4. Means of the family's economic status, family's expressed emotion and family's relationship were in the medium level.

จุฬาลงกรณ์มหาวิทยาลัย

ภาควิชา คณะกรรมการบริหารหลักสูตรครุศาสตรมหาบัณฑิต
(เดิม เป็นภาควิชาศึกษาศาสตร์)
สาขาวิชา ภาควิชาบริหารการศึกษาศาสตร์
ปีการศึกษา 2533

ลายมือชื่อนิติ อรุณดา อุทอมปรุกพรณ์
ลายมือชื่ออาจารย์ที่ปรึกษา อ. จินตนา
ลายมือชื่ออาจารย์ที่ปรึกษาร่วม

กิตติกรรมประกาศ

วิทยานิพนธ์ฉบับนี้สำเร็จลุล่วงด้วยดี ด้วยความอนุเคราะห์อย่างยิ่ง ของ รศ.ดร.จินตนา
ยูนิทัศน์ อาจารย์ผู้ควบคุมการวิจัยที่ได้ให้ความรู้ แนวคิด คำแนะนำช่วยแก้ไขข้อบกพร่องต่าง ๆ
ด้วยความเอาใจใส่อย่างดีโดยตลอด และ ผศ.ดร.ดิเรก ศรีสุโข ที่กรุณาให้คำปรึกษาเกี่ยวกับสถิติ
ที่ใช้ในการวิจัยด้วยความกรุณาและความสนใจ ผู้วิจัยรู้สึกซาบซึ้งในเจตนาและความกรุณาของ
ท่านทั้งสองเป็นอย่างยิ่ง จึงขอกราบขอบพระคุณเป็นอย่างสูง มา ณ โอกาสนี้

ขอกราบขอบพระคุณผู้ทรงคุณวุฒิทั้ง 10 ท่าน ที่กรุณาตรวจสอบคุณภาพของเครื่องมือที่ใช้
ในการวิจัยและขอขอบคุณหัวหน้าหอผู้ป่วยและผู้ช่วยหอผู้ป่วยโรงพยาบาลสมเด็จพระยา ที่นัดผู้
ใกล้ชิดผู้ป่วยให้ผู้วิจัย จนกระทั่งงานวิจัยนี้สำเร็จลุล่วงไปด้วยดี

ดวงตา อุกุณมฤกษ์พร



ศูนย์วิทยบริการ
จุฬาลงกรณ์มหาวิทยาลัย



	หน้า
บทคัดย่อภาษาไทย.....	ง
บทคัดย่อภาษาอังกฤษ.....	ฉ
กิตติกรรมประกาศ.....	ข
สารบัญตาราง.....	ญ
บทที่	
1 บทนำ.....	1
ความ เป็นมาและความสำคัญของปัญหา.....	1
วัตถุประสงค์ของการวิจัย.....	5
แนวคิดและ เหตุผลและสมมติฐานการวิจัย.....	5
ขอบ เขตการวิจัย.....	8
คำจำกัดความที่ใช้ในการวิจัย.....	8
ประโยชน์ที่คาดว่าจะ ได้รับจากการวิจัย.....	10
2 เอกสารและงานวิจัยที่เกี่ยวข้อง.....	11
3 วิธีดำเนินการวิจัย.....	37
ประชากรตัวอย่าง.....	38
เครื่องมือที่ใช้ในการวิจัย.....	38
แบบวัดเหตุการณ์ในชีวิตของผู้ป่วยจิตเภทผู้ใหญ่.....	39
แบบสัมภาษณ์ความสัมพันธ์ระหว่างผู้ใกล้ชิด.....	40
ผู้ป่วยจิตเภทผู้ใหญ่และผู้ป่วยจิตเภทผู้ใหญ่.....	44
การหาความตรงเชิง เนื้อหาของแบบสัมภาษณ์.....	44
การนำแบบสัมภาษณ์ไปทดลองใช้.....	45
การหาความเที่ยงของแบบสอบถาม.....	45
การเก็บรวบรวมข้อมูล.....	47
4 ผลการวิเคราะห์ข้อมูล.....	50
5 สรุปผลการวิจัย อภิปรายผล และข้อเสนอแนะ.....	66

สารบัญ (ต่อ)

บรรณานุกรม.....	76
ภาคผนวก	
ภาคผนวก ก. รายชื่อผู้ทรงคุณวุฒิ.....	81
ภาคผนวก ข. เครื่องมือที่ใช้ในการวิจัย.....	83
ภาคผนวก ค. การหาค่าความเที่ยงของเครื่องมือวิจัย.....	105
ประวัติผู้เขียน.....	112



ศูนย์วิทยทรัพยากร
จุฬาลงกรณ์มหาวิทยาลัย

สารบัญตาราง

ตารางที่	หน้า
1. ฐานะเศรษฐกิจของครอบครัวผู้ป่วยจิตเภทผู้ใหญ่.....	50
2. จำนวนและร้อยละของผู้ป่วยจิตเภทผู้ใหญ่จำแนกตามเพศ อายุ รายได้ และการกลับมารักษาซ้ำ.....	51
3. จำนวนและร้อยละของผู้ป่วยจิตเภทจำแนกตามเหตุการณ์ในชีวิต จำแนกตามรายได้.....	53
4. จำนวนและร้อยละของตัวอย่างประชากร จำแนกตาม เพศ อายุ และความเกี่ยวข้องกับผู้ป่วยจิตเภทผู้ใหญ่.....	56
5. จำนวนและร้อยละของตัวอย่างประชากรจำแนกตามฐานะเศรษฐกิจของครอบครัว ผู้ป่วยจิตเภทผู้ใหญ่.....	58
6. จำนวนและร้อยละของตัวอย่างประชากรจำแนกตามการมีหนี้สินและประเภทของ หนี้สินของครอบครัวผู้ป่วยจิตเภทผู้ใหญ่.....	59
7. จำนวนและร้อยละของตัวอย่างประชากรซึ่งเป็นตัวอย่างประชากร จำแนกตาม การแสดงออกทางอารมณ์ของสมาชิกในครอบครัว.....	61
8. จำนวนและร้อยละของตัวอย่างประชากรผู้ใหญ่ซึ่งเป็นตัวอย่างประชากร จำแนกตามความสัมพันธ์ของสมาชิกในครอบครัว.....	62
9. ค่าเฉลี่ยการกลับมารักษาซ้ำ เหตุการณ์ในชีวิต ฐานะเศรษฐกิจ การแสดงทาง อารมณ์ ความสัมพันธ์ของสมาชิกในครอบครัว.....	63
10. ค่าสัมประสิทธิ์สัมพันธ์ระหว่าง ภูมิหลังด้านส่วนตัวและครอบครัวกับการกลับมา รักษาซ้ำของผู้ป่วยจิตเภทผู้ใหญ่.....	64
11. ค่าสัมประสิทธิ์สหสัมพันธ์ทุกคู่ สัมประสิทธิ์การทำนายสัมประสิทธิ์ถดถอยของ ตัวทำนายค่า T ของตัวทำนาย ค่าความคลาดเคลื่อนมาตรฐานของการทำนาย และค่าคงที่ของสมการทำนายตามการวิเคราะห์ถดถอยทุกคู่.....	65