

ความสัมพันธ์ระหว่างทัศนคติและพฤติกรรมการสื่อสารของหญิงโสเภณี  
: ศึกษาเฉพาะกรณีหญิงโสเภณีที่เข้ารับการสงเคราะห์  
ณ สถานสงเคราะห์หญิง บ้านเกร็ดตระการ  
จังหวัดนนทบุรี



นางสาว ปารีชาติ สถาปิตานนท์

วิทยานิพนธ์นี้เป็นส่วนหนึ่งของการศึกษาตามหลักสูตรปริญญาโท สาขาศึกษาศาสตรมหาบัณฑิต  
ภาควิชาการประชาสัมพันธ์  
บัณฑิตวิทยาลัย จุฬาลงกรณ์มหาวิทยาลัย


พ.ศ. 2534

ISBN 974-578-935-6

ลิขสิทธิ์ของบัณฑิตวิทยาลัย จุฬาลงกรณ์มหาวิทยาลัย

017338

THE RELATIONSHIP BETWEEN ATTITUDE AND COMMUNICATION BEHAVIOR  
OF THE PROSTITUTES : A CASE STUDY OF SOCIALLY HANDICAPPED WOMEN  
AT KREDTRAKARN HOME, NONTHABURI PROVINCE



Miss Parichart Sthapitanonda

A Thesis Submitted in Partial Fulfillment Requirements

for the Degree of Master of Arts

Department of Public Relations

Graduate School

Chulalongkorn University

1991

ISBN 974-578-935-6

หัวข้อวิทยานิพนธ์ ความสัมพันธ์ระหว่างทัศนคติและพฤติกรรมการสื่อสารของหญิงโสด :  
ศึกษาเฉพาะกรณีหญิงโสดที่เข้ารับการสงเคราะห์ ณ สถานสงเคราะห์  
หญิง บ้านเกร็ดตระการ จังหวัดนนทบุรี


โดย นางสาว ปาริชาติ สถาปิตานนท์

ภาควิชา การประชาสัมพันธ์


อาจารย์ที่ปรึกษา ผู้ช่วยศาสตราจารย์ นัชณี เขยจรรยา





บัณฑิตวิทยาลัย จุฬาลงกรณ์มหาวิทยาลัย อนุมัติให้หัวข้อวิทยานิพนธ์ฉบับนี้เป็นส่วนหนึ่ง  
ของการศึกษาตามหลักสูตรปริญญาโทบริหารการศึกษาระดับบัณฑิต

  
.....คณบดีบัณฑิตวิทยาลัย  
(ศาสตราจารย์ ดร. ถาวร วัชรภักย์)

คณะกรรมการสอบวิทยานิพนธ์

  
.....ประธานกรรมการ  
(ศาสตราจารย์ บำรุงสุข สิห์อำไพ)

  
.....อาจารย์ที่ปรึกษา  
(ผู้ช่วยศาสตราจารย์ นัชณี เขยจรรยา)

  
.....กรรมการ  
(ดร. วิเชียร เกตุสิงห์)

ปาริชาด สถาปิตานนท์ : ความสัมพันธ์ระหว่างทัศนคติและพฤติกรรมการสื่อสารของ  
หญิงโสเภณี : ศึกษาเฉพาะกรณีหญิงโสเภณีที่เข้ารับการสงเคราะห์ ณ สถานสงเคราะห์  
หญิง บ้านเกร็ดตระการ จังหวัดนนทบุรี (THE RELATIONSHIP BETWEEN ATTITUDE  
AND COMMUNICATION BEHAVIOUR OF THE PROSTITUTES : A CASE STUDY OF  
SOCIALY HANDICAPPED WOMEN AT KREDTRAKARN HOME, NONTHABURI  
PROVINCE) อ.ที่ปรึกษา : ผศ.พัชนี เขยจรรยา. 156 หน้า. ISBN 974-578-935-6

การวิจัยครั้งนี้มีจุดมุ่งหมายเพื่อศึกษา 1. ทัศนคติของหญิงโสเภณีในระยะเวลาที่เข้ารับการ  
สงเคราะห์ 2. พฤติกรรมการสื่อสารของหญิงโสเภณีในระยะเวลาที่เข้ารับการสงเคราะห์ 3. ความ  
สัมพันธ์ระหว่างพฤติกรรมสื่อสารและทัศนคติของหญิงโสเภณี 4. ความน่าเชื่อถือของสื่อบุคคล และ  
พฤติกรรมการสื่อสาร ที่มีประสิทธิภาพในการอธิบายทัศนคติของหญิงโสเภณี กลุ่มตัวอย่างที่ศึกษาในครั้งนี้คือ  
หญิงโสเภณีที่เข้ารับการสงเคราะห์ ณ สถานสงเคราะห์หญิง บ้านเกร็ดตระการ จังหวัดนนทบุรี จำนวน  
100 คน เครื่องมือที่ใช้ในการเก็บรวบรวมข้อมูลคือ แบบสอบถาม ส่วนการวิเคราะห์ข้อมูลใช้การหาค่า  
ร้อยละ (Percentage) ค่ามัชฌิมเลขคณิต (X) การวิเคราะห์ความแปรปรวน (ANOVA) การหาค่า  
สถิติแบบ t-test การหาค่าสัมประสิทธิ์สหสัมพันธ์แบบเพียร์สัน (Pearson Product Moment  
Correlation Coefficient) และการหาค่าสถิติวิเคราะห์ถดถอยพหุคูณ (Multiple Regression  
Analysis) ซึ่งประมวลผลโดยโปรแกรมสำเร็จรูป SPSSx

ผลการวิจัย พบว่า

1. ทัศนคติของหญิงโสเภณีแตกต่างกันไปตามภูมิฐานะและความสมัครใจในการประกอบอาชีพ  
โสเภณี
2. พฤติกรรมการสื่อสารในด้านพฤติกรรมสื่อสารภายหลังการเปิดรับข่าวสารของหญิงโสเภณี  
แตกต่างกันไปตามสถานภาพทางการสมรส การมีบุตร และความรับผิดชอบต่อครอบครัว
3. ทัศนคติของหญิงโสเภณีมีความสัมพันธ์กับพฤติกรรมการสื่อสารในด้านการนำข่าวสารที่ได้รับ  
ไปเผยแพร่ต่อ ความพร้อมในการเปิดรับข่าวสารประเภทต่างๆ ความเข้าใจเนื้อหาของข่าวสารประเภท  
ต่างๆ และความสนใจเกี่ยวกับข่าวสารของสถานสงเคราะห์
4. ความเข้าใจข่าวสารประเภทต่างๆ และความสนใจเกี่ยวกับข่าวสารของสถานสงเคราะห์  
เป็นตัวแปรที่มีอิทธิพลต่อทัศนคติของหญิงโสเภณี



ภาควิชา การประชาสัมพันธ์ .....  
สาขาวิชา นิเทศศาสตร์พัฒนาการ .....  
ปีการศึกษา 2533 .....

ลายมือชื่อนิติกร .....  
ลายมือชื่ออาจารย์ที่ปรึกษา .....  
ลายมือชื่ออาจารย์ที่ปรึกษาพร้อม .....

PARICHART STHAPITANONDA : THE RELATIONSHIP BETWEEN ATTITUDE AND COMMUNICATION BEHAVIOR OF THE PROSTITUTES : A CASE STUDY OF SOCIALLY HANDICAPPED WOMEN AT KREDTRAKARN HOME, NONTHABURI PROVINCE. THESIS ADVISOR : ASST. PROF. PATCHANEE CHEYJUNYA. 156 pp.

The main objectives of this research were as follows, firstly, to survey attitude of prostitutes during rehabilitation programs, secondly, to study communication behavior of the prostitutes during rehabilitation programs, thirdly, to analyze relationship between communication behavior and attitude of such prostitutes, and finally, to survey reliability of personal media as well as communication behavior, to the purpose of prostitutes' attitude study. The samples were 100 socially handicapped women at Kredtrakarn Home, Nontraburi Province, whereas questionnaires administered to the subjects were used to collect data. As for data analysis, Percentage, Mean, ANOVA, T-test, Pearson Product Moment Correlation Coefficient, and Multiple Regression Analysis were processed through SPSSx.

The consequences of this research indicated that:

1. Attitude of prostitutes was diversified on the basis of their hometown and willingness to deal in prostitution.
2. Communication behavior after media exposure were diversified on the basis of marital status, child-upbringing, and responsibilities for family.
3. Attitude of prostitutes was co-related to communication behavior in re-sending information, alertness to information exposure, understanding of different kinds and content of such information, and their interest to Kredtrakarn Home's information.
4. Understanding of information and interest to information of Kredtrakarn Home were deemed as significant variables which rendered influence to prostitutes.

ภาควิชา การประชาสัมพันธ์  
สาขาวิชา นิเทศศาสตร์พัฒนาการ  
ปีการศึกษา 2533

ลายมือชื่อนิติ .....  
ลายมือชื่ออาจารย์ที่ปรึกษา .....  
ลายมือชื่ออาจารย์ที่ปรึกษาร่วม .....

## กิตติกรรมประกาศ



วิทยานิพนธ์ฉบับนี้สำเร็จสมบูรณ์ด้วยความช่วยเหลือและสนับสนุนจากบุคคลต่างๆ ได้แก่ ผศ.พันธ์ เชยจรรยา อาจารย์ที่ปรึกษา ศ.บำรุงสุข สิห์อำไพ ดร.วิเชียร เกตุสิงห์ คณะกรรมการสอบวิทยานิพนธ์ ผู้วิจัยขอขอบพระคุณคณาจารย์ทุกท่าน ณ โอกาสนี้

ขอขอบคุณ คุณสมศรี กันธมาลา อธิบดีกรมประชาสัมพันธ์ คุณพวงเพชร เจริญลาภ ผู้ปกครองสถานสงเคราะห์หญิง บ้านเกร็ดตระการ คุณชื่นจิตร คุปต์กาญจนกุล นักจิตวิทยาประจำสถานสงเคราะห์หญิง บ้านเกร็ดตระการ เจ้าหน้าที่สถานสงเคราะห์หญิง บ้านเกร็ดตระการ ตลอดจนหญิงโสภณซึ่งเข้ารับการสงเคราะห์ ณ สถานสงเคราะห์หญิง บ้านเกร็ดตระการ ซึ่งให้ความร่วมมืออย่างดีในการสัมภาษณ์

และขอขอบคุณ คุณสมชาย โหมคตาส เจ้าหน้าที่สถาบันคอมพิวเตอร์ จุฬาลงกรณ์มหาวิทยาลัย ตลอดจนพี่ๆ เพื่อนๆ ที่ให้การสนับสนุน แนะนำ และช่วยเหลือผู้วิจัยตลอดมา

ปารีชาติ สถาปิตานนท์

ศูนย์วิทยทรัพยากร  
จุฬาลงกรณ์มหาวิทยาลัย



สารบัญ

	หน้า
บทคัดย่อภาษาไทย.....	ง
บทคัดย่อภาษาอังกฤษ.....	จ
กิตติกรรมประกาศ.....	ฉ
สารบัญแผนภูมิ.....	ช
สารบัญตาราง.....	ซ
บทที่	
1. บทนำ.....	1
2. ทฤษฎี แนวความคิด และงานวิจัยที่เกี่ยวข้อง.....	14
3. ระเบียบวิธีวิจัย.....	48
4. ผลการวิจัย.....	60
5. สรุปผล อภิปราย และข้อเสนอแนะ.....	125
เอกสารอ้างอิง.....	137
ภาคผนวก .....	142
ประวัติผู้เขียน .....	156

ศูนย์วิทยบริการ  
จุฬาลงกรณ์มหาวิทยาลัย

สารบัญแผนภูมิ

รูปที่		หน้า
1	แนวโน้มของจำนวนหญิงโสเภณีในเขตกรุงเทพมหานคร นอกเขต กรุงเทพมหานคร และทั่วประเทศ ระหว่างปี พ.ศ. 2525-2533 (คาดคะเนถึงปี พ.ศ. 2539).....	2
2	แนวโน้มของจำนวนหญิงโสเภณีทางตรง และหญิงโสเภณีแอบแฝง ระหว่างปี พ.ศ. 2525-2533.....	3
3	แนวโน้มของจำนวนสถานบริการ ระหว่างปี พ.ศ. 2525-2533 (คาดคะเนถึงปี พ.ศ. 2539).....	3

สารบัญตาราง

ตารางที่		
1	แสดงจำนวนและร้อยละของหญิงโสเภณี จำแนกตามอายุ .....	61
2	แสดงจำนวนและร้อยละของหญิงโสเภณี จำแนกตามสถานภาพทาง การสมรส.....	62
3	แสดงจำนวนและร้อยละของหญิงโสเภณี จำแนกตามจำนวนสมาชิก ในครอบครัว.....	63
4	แสดงจำนวนและร้อยละของหญิงโสเภณี จำแนกตามกลุ่มที่มีบุตร และกลุ่มที่ไม่มีบุตร.....	63



ตารางที่		หน้า
5	แสดงจำนวนและร้อยละของหญิงโสเภณี จำแนกตามระดับการศึกษา	64
6	แสดงจำนวนและร้อยละของหญิงโสเภณี จำแนกตามภูมิลำเนา....	65
7	แสดงจำนวนและร้อยละของหญิงโสเภณี จำแนกตามอาชีพเดิมก่อน การประกอบอาชีพโสเภณี.....	66
8	แสดงจำนวนและร้อยละของหญิงโสเภณี จำแนกตามสาเหตุที่ ประกอบอาชีพโสเภณี.....	67
9	แสดงจำนวนและร้อยละของหญิงโสเภณี จำแนกตามความสมัครใจ ในการประกอบอาชีพโสเภณี.....	68
10	แสดงจำนวนและร้อยละของหญิงโสเภณี จำแนกตามระยะเวลาที่ ประกอบอาชีพโสเภณี.....	68
11	แสดงจำนวนและร้อยละของหญิงโสเภณี จำแนกตามความรับผิดชอบ ต่อครอบครัว.....	69
12	แสดงจำนวนและร้อยละของหญิงโสเภณี จำแนกตามทัศนคติต่อตนเอง	69
13	แสดงจำนวนและร้อยละของหญิงโสเภณี จำแนกตามทัศนคติต่อ ข่าวสารที่ได้รับ.....	70
14	แสดงจำนวนและร้อยละของหญิงโสเภณี จำแนกตามทัศนคติต่อสังคม	70
15	แสดงค่าร้อยละของหญิงโสเภณี จำแนกตามความบ่อยครั้งในการ เปิดรับข่าวสารจากสื่อบุคคลและประเภทของสื่อบุคคล และค่ามัธยิม เลขคณิตของความบ่อยครั้งในการเปิดรับข่าวสารจากสื่อบุคคล....	71
16	แสดงค่าร้อยละของหญิงโสเภณี จำแนกตามความบ่อยครั้งในการ เปิดรับข่าวสารจากสื่อประเภทอื่นๆและประเภทของสื่อประเภทอื่นๆ และค่ามัธยิม เลขคณิตของความบ่อยครั้งในการเปิดรับข่าวสาร จากสื่อประเภทอื่นๆ .....	72

ตารางที่		หน้า
17	แสดงคำร้อยละของหญิงโสเภณี จำแนกตามโอกาสในการชักถาม สื่อบุคคลและประเภทของสื่อบุคคล และค่ามัธยิมเลขคณิตของโอกาส ในการชักถามสื่อบุคคล.....	73
18	แสดงคำร้อยละของหญิงโสเภณี จำแนกตามความบ่อยครั้งใน การชักถามสื่อบุคคลและประเภทของสื่อบุคคล และค่ามัธยิมเลขคณิต ของความบ่อยครั้งในการชักถามสื่อบุคคล.....	74
19	แสดงคำร้อยละของหญิงโสเภณี จำแนกตามความบ่อยครั้งในการนำ ข่าวสารที่ได้รับไปเผยแพร่และวิธีการเผยแพร่ และค่ามัธยิมเลขคณิต ของความบ่อยครั้งในการเผยแพร่.....	75
20	แสดงคำร้อยละของหญิงโสเภณี จำแนกตามความเต็มใจในการรับฟัง ข่าวสารประเภทต่างๆและประเภทของข่าวสารที่เต็มใจรับฟัง และ ค่ามัธยิมเลขคณิตของความเต็มใจในการรับฟังข่าวสารประเภทต่างๆ	76
21	แสดงคำร้อยละของหญิงโสเภณี จำแนกตามความเข้าใจเนื้อหาของ ข่าวสารประเภทต่างๆและประเภทของข่าวสารที่เข้าใจ และค่ามัธยิม เลขคณิตของความเข้าใจเนื้อหาของข่าวสารประเภทต่างๆ.....	77
22	แสดงคำร้อยละของหญิงโสเภณีจำแนกตามความสนใจเกี่ยวกับ ข่าวสารของสถานสงเคราะห์และประเภทของข่าวสารของ สถานสงเคราะห์ และค่ามัธยิมเลขคณิตของความสนใจเกี่ยวกับ ข่าวสารของสถานสงเคราะห์.....	78
23	แสดงคำร้อยละของหญิงโสเภณี จำแนกตามความสนใจข่าวสาร ทั่วไปและประเภทของข่าวสารทั่วไป และค่ามัธยิมเลขคณิตของ ความสนใจข่าวสารทั่วไป.....	79
24	แสดงคำร้อยละของหญิงโสเภณี จำแนกตามความน่าเชื่อถือของ สื่อบุคคลและประเภทของสื่อบุคคล และค่ามัธยิมเลขคณิตของความ น่าเชื่อถือของสื่อบุคคล.....	80

ตารางที่		หน้า
25	แสดงคำร้อยละของหญิงโสเภณี จำแนกตามบุคคลที่หญิงโสเภณีให้ความเชื่อถือมากที่สุดในเรื่องต่างๆ.....	81
26	แสดงผลการวิเคราะห์ความแปรปรวนเพื่อเปรียบเทียบความแตกต่างของทัศนคติระหว่างกลุ่มหญิงโสเภณีอายุที่มีต่างกัน.....	83
27	แสดงผลการวิเคราะห์ความแปรปรวนเพื่อเปรียบเทียบความแตกต่างของทัศนคติระหว่างกลุ่มหญิงโสเภณีที่มีสถานภาพทางการสมรสต่างกัน.....	84
28	แสดงผลการวิเคราะห์ความแปรปรวนเพื่อเปรียบเทียบความแตกต่างของทัศนคติระหว่างกลุ่มหญิงโสเภณีที่มีจำนวนสมาชิกในครอบครัวต่างกัน.....	84
29	แสดงผลการวิเคราะห์ความแปรปรวนเพื่อเปรียบเทียบความแตกต่างของทัศนคติระหว่างกลุ่มหญิงโสเภณีที่มีบุตรและกลุ่มหญิงโสเภณีที่ไม่มีบุตร.....	85
30	แสดงผลการวิเคราะห์ความแปรปรวนเพื่อเปรียบเทียบความแตกต่างของทัศนคติระหว่างกลุ่มหญิงโสเภณีที่มีระดับการศึกษาต่างกัน.....	85
31	แสดงผลการวิเคราะห์ความแปรปรวนเพื่อเปรียบเทียบความแตกต่างของทัศนคติระหว่างกลุ่มหญิงโสเภณีที่มีภูมิลำเนาต่างกัน.....	86
32	แสดงผลการวิเคราะห์ความแปรปรวนเพื่อเปรียบเทียบความแตกต่างของทัศนคติระหว่างกลุ่มหญิงโสเภณีที่มีอาชีพเดิมก่อนการประกอบอาชีพโสเภณีต่างกัน.....	87
33	แสดงผลการวิเคราะห์ความแปรปรวนเพื่อเปรียบเทียบความแตกต่างของทัศนคติระหว่างกลุ่มหญิงโสเภณีที่มีสาเหตุที่ประกอบอาชีพโสเภณีต่างกัน.....	88
34	แสดงผลการวิเคราะห์ความแปรปรวนเพื่อเปรียบเทียบความแตกต่างของทัศนคติระหว่างกลุ่มหญิงโสเภณีที่สมัครใจประกอบอาชีพโสเภณีและกลุ่มหญิงโสเภณีที่ไม่สมัครใจประกอบอาชีพโสเภณี.....	88

35	แสดงผลการวิเคราะห์ความแปรปรวนเพื่อเปรียบเทียบความแตกต่าง ของทัศนคติระหว่างกลุ่มหญิงโสดที่มีระยะเวลาที่ประกอบอาชีพ โสดแตกต่างกัน.....	89
36	แสดงผลการวิเคราะห์ความแปรปรวนเพื่อเปรียบเทียบความแตกต่าง ของทัศนคติระหว่างกลุ่มหญิงโสดที่มีความรับผิดชอบต่อครอบครัว ต่างกัน.....	89
37	แสดงผลการวิเคราะห์ความแปรปรวนเพื่อเปรียบเทียบความแตกต่าง ของทัศนคติระหว่างกลุ่มหญิงโสดที่เข้ารับการสงเคราะห์น้อยกว่า 6 เดือน และกลุ่มหญิงโสดที่เข้ารับการสงเคราะห์นานกว่า 6 เดือน.....	90
38	แสดงผลการวิเคราะห์ความแปรปรวนเพื่อเปรียบเทียบความแตกต่าง ของการเปิดรับข่าวสารระหว่างกลุ่มหญิงโสดที่มีอายุต่างกัน....	91
39	แสดงผลการวิเคราะห์ความแปรปรวนเพื่อเปรียบเทียบความแตกต่าง ของการเปิดรับข่าวสารระหว่างกลุ่มหญิงโสดที่มีสถานภาพทาง สมรสต่างกัน.....	92
40	แสดงผลการวิเคราะห์ความแปรปรวนเพื่อเปรียบเทียบความแตกต่าง ของการเปิดรับข่าวสารระหว่างกลุ่มหญิงโสดที่มีจำนวนสมาชิกใน ครอบครัวต่างกัน.....	92
41	แสดงผลการวิเคราะห์ความแปรปรวนเพื่อเปรียบเทียบความแตกต่าง ของการเปิดรับข่าวสารระหว่างกลุ่มหญิงโสดที่มีบุตร และกลุ่มหญิง โสดที่ไม่มีบุตร.....	93
42	แสดงผลการวิเคราะห์ความแปรปรวนเพื่อเปรียบเทียบความแตกต่าง ของการเปิดรับข่าวสารระหว่างกลุ่มหญิงโสดที่มีระดับการศึกษา ต่างกัน.....	94

ตารางที่		หน้า
43	แสดงผลการวิเคราะห์ความแปรปรวนเพื่อเปรียบเทียบความแตกต่างของการเปิดรับข่าวสารระหว่างกลุ่มหญิงโสเภณีที่มีภูมิฐานะต่างกัน	95
44	แสดงผลการวิเคราะห์ความแปรปรวนเพื่อเปรียบเทียบความแตกต่างของการเปิดรับข่าวสารระหว่างกลุ่มหญิงโสเภณีที่มีอาชีพเดิมก่อนการประกอบอาชีพโสเภณีต่างกัน.....	96
45	แสดงผลการวิเคราะห์ความแปรปรวนเพื่อเปรียบเทียบความแตกต่างของการเปิดรับข่าวสารระหว่างกลุ่มหญิงโสเภณีที่มีสาเหตุของการประกอบอาชีพโสเภณีต่างกัน.....	97
46	แสดงผลการวิเคราะห์ความแปรปรวนเพื่อเปรียบเทียบความแตกต่างของการเปิดรับข่าวสารระหว่างกลุ่มหญิงโสเภณีที่สมัครใจประกอบอาชีพโสเภณีและกลุ่มหญิงโสเภณีที่ไม่สมัครใจประกอบอาชีพโสเภณี	98
47	แสดงผลการวิเคราะห์ความแปรปรวนเพื่อเปรียบเทียบความแตกต่างของการเปิดรับข่าวสารระหว่างกลุ่มหญิงโสเภณีที่มีระยะเวลาที่ประกอบอาชีพโสเภณีต่างกัน.....	99
48	แสดงผลการวิเคราะห์ความแปรปรวนเพื่อเปรียบเทียบความแตกต่างของการเปิดรับข่าวสารระหว่างกลุ่มหญิงโสเภณีที่มีความรับผิดชอบต่อครอบครัวต่างกัน.....	100
49	แสดงผลการวิเคราะห์ความแปรปรวนเพื่อเปรียบเทียบความแตกต่างของการเปิดรับข่าวสารระหว่างกลุ่มหญิงโสเภณีที่เข้ารับการสงเคราะห์น้อยกว่า 6 เดือน และกลุ่มหญิงโสเภณีที่เข้ารับการสงเคราะห์นานกว่า 6 เดือน.....	100
50	แสดงผลการวิเคราะห์ความแปรปรวนเพื่อเปรียบเทียบความแตกต่างของพฤติกรรมสื่อสารภายหลังการเปิดรับข่าวสารระหว่างกลุ่มหญิงโสเภณีที่มีอายุต่างกัน.....	101

ตารางที่	หน้า
51	แสดงผลการวิเคราะห์ความแปรปรวนเพื่อเปรียบเทียบความแตกต่าง ของพฤติกรรมสื่อสารภายหลังการเปิดรับข่าวสารระหว่างกลุ่มหญิง โสดที่มีสถานภาพทางการสมรสต่างกัน..... 102
52	แสดงผลการวิเคราะห์ความแปรปรวนเพื่อเปรียบเทียบความแตกต่าง ของพฤติกรรมสื่อสารภายหลังการเปิดรับข่าวสารระหว่างกลุ่มหญิง โสดที่มีจำนวนสมาชิกในครอบครัวต่างกัน..... 103
53	แสดงผลการวิเคราะห์ความแปรปรวนเพื่อเปรียบเทียบความแตกต่าง ของพฤติกรรมสื่อสารภายหลังการเปิดรับข่าวสารระหว่างกลุ่มหญิง โสดที่มีบุตร และกลุ่มหญิงโสดที่ไม่มีบุตร..... 103
54	แสดงผลการวิเคราะห์ความแปรปรวนเพื่อเปรียบเทียบความแตกต่าง ของพฤติกรรมสื่อสารภายหลังการเปิดรับข่าวสารระหว่างกลุ่มหญิง โสดที่มีระดับการศึกษาต่างกัน..... 104
55	แสดงผลการวิเคราะห์ความแปรปรวนเพื่อเปรียบเทียบความแตกต่าง ของพฤติกรรมสื่อสารภายหลังการเปิดรับข่าวสารระหว่างกลุ่มหญิง โสดที่มีภูมิลำเนาต่างกัน..... 105
56	แสดงผลการวิเคราะห์ความแปรปรวนเพื่อเปรียบเทียบความแตกต่าง ของพฤติกรรมสื่อสารภายหลังการเปิดรับข่าวสารระหว่างกลุ่มหญิง โสดที่มีอาชีพเดิมก่อนการประกอบอาชีพโสดต่างกัน..... 106
57	แสดงผลการวิเคราะห์ความแปรปรวนเพื่อเปรียบเทียบความแตกต่าง ของพฤติกรรมสื่อสารภายหลังการเปิดรับข่าวสารระหว่างกลุ่มหญิง โสดที่มีสาเหตุที่ประกอบอาชีพโสดต่างกัน..... 107
58	แสดงผลการวิเคราะห์ความแปรปรวนเพื่อเปรียบเทียบความแตกต่าง ของพฤติกรรมสื่อสารภายหลังการเปิดรับข่าวสารระหว่างกลุ่มหญิง โสดที่สมัครใจประกอบอาชีพโสดและกลุ่มหญิงโสดที่ไม่ สมัครใจประกอบอาชีพโสด..... 108

ตารางที่		หน้า
59	แสดงผลการวิเคราะห์ความแปรปรวนเพื่อเปรียบเทียบความแตกต่าง ของพฤติกรรมสื่อสารภายหลังการเปิดรับข่าวสารระหว่างกลุ่มหญิง โสดภูมิภาคที่มีระยะเวลาที่ประกอบอาชีพโสดภูมิภาคต่างกัน.....	109
60	แสดงผลการวิเคราะห์ความแปรปรวนเพื่อเปรียบเทียบความแตกต่าง ของพฤติกรรมสื่อสารภายหลังการเปิดรับข่าวสารระหว่างกลุ่มหญิง โสดภูมิภาคที่มีความรับผิดชอบต่อครอบครัวต่างกัน.....	110
61	แสดงผลการวิเคราะห์ความแปรปรวนเพื่อเปรียบเทียบความแตกต่าง ของพฤติกรรมสื่อสารภายหลังการเปิดรับข่าวสารระหว่างกลุ่มหญิง โสดภูมิภาคที่เข้ารับการสงเคราะห์น้อยกว่า 6 เดือน และกลุ่มหญิงโสดภูมิภาค ที่เข้ารับการสงเคราะห์นานกว่า 6 เดือน.....	110
62	แสดงผลการวิเคราะห์ความแปรปรวนเพื่อเปรียบเทียบความแตกต่าง ของความพร้อมในการเปิดรับข่าวสารประเภทต่างๆระหว่างกลุ่มหญิง โสดภูมิภาคที่มีอายุต่างกัน.....	111
63	แสดงผลการวิเคราะห์ความแปรปรวนเพื่อเปรียบเทียบความแตกต่าง ของความพร้อมในการเปิดรับข่าวสารประเภทต่างๆระหว่างกลุ่มหญิง โสดภูมิภาคที่มีสถานภาพทางการสมรสต่างกัน.....	112
64	แสดงผลการวิเคราะห์ความแปรปรวนเพื่อเปรียบเทียบความแตกต่าง ของความพร้อมในการเปิดรับข่าวสารประเภทต่างๆระหว่างกลุ่มหญิง โสดภูมิภาคที่มีจำนวนสมาชิกในครอบครัวต่างกัน.....	113
65	แสดงผลการวิเคราะห์ความแปรปรวนเพื่อเปรียบเทียบความแตกต่าง ของความพร้อมในการเปิดรับข่าวสารประเภทต่างๆระหว่างกลุ่มหญิง โสดภูมิภาคที่มีบุตร และกลุ่มหญิงโสดภูมิภาคที่ไม่มีบุตร.....	113
66	แสดงผลการวิเคราะห์ความแปรปรวนเพื่อเปรียบเทียบความแตกต่าง ของความพร้อมในการเปิดรับข่าวสารประเภทต่างๆระหว่างกลุ่มหญิง โสดภูมิภาคที่มีระดับการศึกษาต่างกัน.....	114

ตารางที่		หน้า
67	แสดงผลการวิเคราะห์ความแปรปรวนเพื่อเปรียบเทียบความแตกต่าง ของความพร้อมในการเปิดรับข่าวสารประเภทต่างๆระหว่างกลุ่มหญิง โสดที่มีภูมิฐานะต่างกัน.....	115
68	แสดงผลการวิเคราะห์ความแปรปรวนเพื่อเปรียบเทียบความแตกต่าง ของความพร้อมในการเปิดรับข่าวสารประเภทต่างๆระหว่างกลุ่มหญิง โสดที่มีอาชีพเดิมก่อนการประกอบอาชีพโสดต่างกัน.....	116
69	แสดงผลการวิเคราะห์ความแปรปรวนเพื่อเปรียบเทียบความแตกต่าง ของความพร้อมในการเปิดรับข่าวสารประเภทต่างๆระหว่างกลุ่มหญิง โสดที่มีสาเหตุของการประกอบอาชีพโสดต่างกัน.....	117
70	แสดงผลการวิเคราะห์ความแปรปรวนเพื่อเปรียบเทียบความแตกต่าง ของความพร้อมในการเปิดรับข่าวสารประเภทต่างๆระหว่างกลุ่มหญิง โสดที่มีสมัครใจประกอบอาชีพโสดและกลุ่มหญิงโสดที่ไม่ สมัครใจประกอบอาชีพโสด.....	118
71	แสดงผลการวิเคราะห์ความแปรปรวนเพื่อเปรียบเทียบความแตกต่าง ของความพร้อมในการเปิดรับข่าวสารประเภทต่างๆระหว่างกลุ่มหญิง โสดที่มีระยะเวลาที่ประกอบอาชีพโสดต่างกัน.....	119
72	แสดงผลการวิเคราะห์ความแปรปรวนเพื่อเปรียบเทียบความแตกต่าง ของความพร้อมในการเปิดรับข่าวสารประเภทต่างๆระหว่างกลุ่มหญิง โสดที่มีความรับผิดชอบต่อครอบครัวต่างกัน.....	120
73	แสดงผลการวิเคราะห์ความแปรปรวนเพื่อเปรียบเทียบความแตกต่าง ของความพร้อมในการเปิดรับข่าวสารประเภทต่างๆระหว่างกลุ่มหญิง โสดที่เข้ารับการสงเคราะห์น้อยกว่า 6 เดือน และกลุ่มหญิงโสด ที่เข้ารับการสงเคราะห์นานกว่า 6 เดือน.....	120



ตารางที่

74	แสดงค่าสัมพันธ์ระหว่างทัศนคติกับตัวแปรต่างๆ .....	121
75	แสดงผลการวิเคราะห์ถดถอยพหุคูณ เพื่อให้คะแนนทัศนคติเป็นตัวแปรตาม และเลือกใช้ตัวพยากรณ์เฉพาะที่มีนัยสำคัญทางสถิติ....	123
76	แสดงค่าความแตกต่างระหว่างค่าเฉลี่ยของพฤติกรรมสื่อสาร ภายหลังการเปิดรับข่าวสารของกลุ่มหญิงโสดที่มีความรับผิดชอบ ต่อครอบครัวต่างกัน.....	155



ศูนย์วิทยทรัพยากร  
จุฬาลงกรณ์มหาวิทยาลัย