

การนำเสนอและการคัดเลือกภาพข่าวในหนังสือพิมพ์รายวัน

นางสาวเบญจวรรณ นรสิงห์



วิทยานิพนธ์นี้เป็นส่วนหนึ่งของการศึกษาตามหลักสูตรปริญญาโทสาขาสถาปัตยกรรมศาสตรมหาบัณฑิต

ภาควิชาการหนังสือพิมพ์

บัณฑิตวิทยาลัย จุฬาลงกรณ์มหาวิทยาลัย

พ.ศ. 2539

ISBN 974-633-724-6

ลิขสิทธิ์ของบัณฑิตวิทยาลัย จุฬาลงกรณ์มหาวิทยาลัย

**THE PRESENTATION AND THE SELECTION OF NEWS PHOTOS  
IN DAILY NEWSPAPER**



**MISS BENJAWON NORASING**

**ศูนย์วิทยุทรัพยากร  
จุฬาลงกรณ์มหาวิทยาลัย**

**A Thesis Submitted in Partial Fulfillment of the Requirements  
for the Degree of Master of Arts**

**Department of Journalism**

**Graduate School**

**Chulalongkorn University**

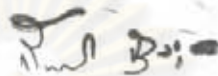
**1996**

**ISBN 974-633-724-6**

หัวข้อวิทยานิพนธ์  
โดย  
ภาควิชา  
อาจารย์ที่ปรึกษา


การนำเสนอและการคัดเลือกภาพข่าวในหนังสือพิมพ์รายวัน  
นางสาวเบญจวรรณ นรสิงห์  
การหนังสือพิมพ์  
รองศาสตราจารย์นันทริกา ชุ่มไพโรจน์

บัณฑิตวิทยาลัย จุฬาลงกรณ์มหาวิทยาลัย อนุมัติให้บัณฑิตวิทยาลัยเป็นส่วนหนึ่งของการ  
ศึกษาตามหลักสูตรปริญญาโทบัณฑิต




.....คณบดีบัณฑิตวิทยาลัย  
(รองศาสตราจารย์ ดร.สันติ ฤงสูรธรรม)

คณะกรรมการสอบวิทยานิพนธ์



.....ประธานกรรมการ  
(อาจารย์ ดร.ดวงกมล ชาติประเสริฐ)



.....อาจารย์ที่ปรึกษา  
(รองศาสตราจารย์นันทริกา ชุ่มไพโรจน์)



.....กรรมการ  
(รองศาสตราจารย์เสถียร เชษประทีป)

ศูนย์วิทยุโทรทัศน์  
จุฬาลงกรณ์มหาวิทยาลัย



พิมพ์ต้นฉบับบทความวิจัยวิทยานิพนธ์ภายในกรอบสี่เหลี่ยมนี้เพียงแผ่นเดียว

บุญจวรรณ นรสิงห์ : การนำเสนอและการคัดเลือกภาพข่าวในหนังสือพิมพ์รายวัน (THE PRESENTATION AND THE SELECTION OF NEWS PHOTOS IN DAILY NEWSPAPER)  
อ.ที่ปรึกษา : รศ.นันทริกา คຸ້ມໂທໂຈຣນ໌, 200 หน้า. ISBN 974-633-724-6

การวิจัยนี้มีวัตถุประสงค์เพื่อศึกษาการนำเสนอภาพข่าว และแนวทางการคัดเลือกภาพข่าวที่ลงตีพิมพ์ในหน้าหนังสือพิมพ์ โดยมีกลุ่มตัวอย่างคือ หนังสือพิมพ์รายวัน 5 ชื่อฉบับ ได้แก่ ไทยรัฐ บ้านเมือง มติชน สยามรัฐ และเดอะเนชั่น โดยทำการวิเคราะห์ปริมาณ ลักษณะของภาพข่าว และประเภทของภาพข่าวที่ลงตีพิมพ์ รวมไปถึงสัมภาษณ์แนวทางหรือปัจจัยในการคัดเลือกภาพข่าวของหัวหน้าข่าวของหนังสือพิมพ์แต่ละชื่อฉบับ

ผลการวิจัยพบว่า ในด้านจำนวนของภาพข่าว หนังสือพิมพ์บ้านเมือง นำเสนอภาพข่าวจำนวนมากที่สุด ขณะที่หนังสือพิมพ์สยามรัฐ นำเสนอภาพข่าวจำนวนน้อยที่สุด ในด้านเนื้อหาของภาพข่าว หนังสือพิมพ์เดอะเนชั่น นำเสนอเนื้อหาที่มากที่สุด และไทยรัฐนำเสนอเนื้อหาที่น้อยที่สุด ส่วนลักษณะของภาพข่าวที่หนังสือพิมพ์รายวันนำเสนอมากที่สุด คือ ภาพเหตุการณ์ หรือภาพข่าว ณ ที่เกิดเหตุ รองลงมาคือ ภาพข่าวที่เตรียมไว้ล่วงหน้า และภาพกราฟิกนำเสนอที่น้อยที่สุด ส่วนประเภทของภาพข่าวที่หนังสือพิมพ์รายวันนำเสนอมาก คือ ภาพข่าวบันเทิง ภาพข่าวเศรษฐกิจ ภาพข่าวบุคคล/สังคม ส่วนภาพข่าวในพระราชสำนัก มีการนำเสนอที่น้อยมาก

จากการสัมภาษณ์ผู้คัดเลือกภาพข่าว พบว่า ผู้คัดเลือกภาพข่าวของหนังสือพิมพ์รายวันทุกฉบับ จะให้ความสำคัญกับปัจจัยที่มีผลกระทบต่อผู้อ่านโดยตรง เช่น เลือกภาพข่าวที่มีประโยชน์ต่อผู้อ่าน เตือนภัยอันตราย สร้างความรู้สึที่ดีต่อผู้อ่าน มากกว่าภาพข่าวที่สร้างประโยชน์ให้แก่หนังสือพิมพ์ที่สังกัด

ในการทดสอบสมมติฐานด้วยสถิติ  $\chi^2$  และ TWO WAY ANOVA พบว่า ตัวแปรแต่ละคู่ต่อไปนี้มีความสัมพันธ์กันอย่างมีนัยสำคัญทางสถิติที่ระดับ 0.05 คือ ประเภทของหนังสือพิมพ์ กับ ลักษณะของภาพข่าว และประเภทของหนังสือพิมพ์ กับ ประเภทของภาพข่าว ส่วนประเภทของหนังสือพิมพ์ กับ แนวทางหรือปัจจัยในการคัดเลือกภาพข่าวนั้น ไม่มีความสัมพันธ์กันอย่างมีนัยสำคัญทางสถิติที่ระดับ 0.05

จุฬาลงกรณ์มหาวิทยาลัย

ภาควิชา ..... การหนังสือพิมพ์  
สาขาวิชา ..... การหนังสือพิมพ์  
ปีการศึกษา ..... 2538

ลายมือชื่อนิสิต ..... นรสิงห์  
ลายมือชื่ออาจารย์ที่ปรึกษา .....  
ลายมือชื่ออาจารย์ที่ปรึกษาร่วม .....

## C450017 : MAJOR JOURNALISM

KEY WORD: NEWS PHOTOS / PRESENTATION / SELECTION

BENJAWON NORASING : THE PRESENTATION AND THE SELECTION OF NEWS PHOTOS IN DAILY NEWSPAPER. THESIS ADVISOR : ASSO. PROF. NANTARIGA KOOMPIROCHANA, 200 pp. ISBN 974-633-724-6

The main objective of this thesis is to study the methods of presentation and selection of news photos in daily newspaper. Sample are drawn from five daily newspaper; namely, Thai Rath, Banmaung, Matichon, Siam Rath, and The Nation. News photos are analyzed in the following aspects-types and characteristics of photos. In addition, selectors of news photos are interviewed to reveal factors influencing their selection criteria.

The conclusion is that for the quantities of news photos Banmaung newspaper presents the most numbers of news photos, while Siam Rath presents the least. According to the research result, The Nation seems to be the one that designates the most space for news photos, while Thai Rath designates the least space for the same. News photos which are most frequently presented are breaking news photos, and the file photos consecutively. The least presented numbers of photos are the graphic photos.

Meanwhile, the most presented types of news photos in daily newspaper are entertainment photos, economic news photos and society news photos, very few news photos about the royalty are presented.

According to the interviews with selectors of the news photos, every news photos selectors will pay most attention to factors which directly affect readers. For example, to select the news photos which will be beneficial to readers by warning them of the danger of everyday-life, to build up good feeling to readers, rather than to select news photos which will only reader benefits to newspaper owner.

The study employs the methodology of  $X^2$  statistic and TWO WAY ANOVA statistic to analyze the data. The types of newspapers and the characteristics of news photos; and the types of newspapers and types of news photos the two set of variables relationship at 0.05 level. However, the relationship between another set of variables types of newspapers and the direction or factor in selecting news photos has no statistical significance at 0.05 level.

จุฬาลงกรณ์มหาวิทยาลัย

ภาควิชา..... การหนังสือพิมพ์.....

ลายมือชื่อนิสิต..... *Benjawan Norasing*.....

สาขาวิชา..... การหนังสือพิมพ์.....

ลายมือชื่ออาจารย์ที่ปรึกษา..... *Nantariga Koompirochana*.....

ปีการศึกษา..... 2538.....

ลายมือชื่ออาจารย์ที่ปรึกษาร่วม.....

## กิตติกรรมประกาศ

วิทยานิพนธ์นี้ สำเร็จลุล่วงได้ ด้วยความกรุณา และช่วยเหลือดูแลจาก รองศาสตราจารย์ นันทริกา ชุ่มไพโรจน์ อาจารย์ที่ปรึกษาวิทยานิพนธ์ ผู้วิจัยขอกราบขอบพระคุณท่าน ที่ให้ความกรุณาให้คำปรึกษา แนะนำ และตรวจทานแก้ไขข้อบกพร่อง อันเป็นประโยชน์อย่างยิ่งในการวิจัยนี้ และขอกราบขอบพระคุณ อาจารย์ ดร.ดวงกมล ชาติประเสริฐ ประธานกรรมการสอบวิทยานิพนธ์ รองศาสตราจารย์ ดร.เสถียร เชษประทีป กรรมการสอบวิทยานิพนธ์ ที่กรุณาให้คำปรึกษา และคำแนะนำในเรื่องสถิติ รวมทั้งเสียสละเวลาในการเป็นกรรมการสอบวิทยานิพนธ์

ขอกราบขอบพระคุณในความเอื้อเฟื้อ และเสียสละเวลาอันมีค่าของหัวหน้าข่าว และผู้คัดเลือกภาพข่าวของหนังสือพิมพ์ไทยรัฐ หนังสือพิมพ์บ้านเมือง หนังสือพิมพ์มติชน หนังสือพิมพ์สยามรัฐ และหนังสือพิมพ์เดอะ เนชั่น ทุกคน ที่กรุณาตอบแบบสัมภาษณ์ ให้ข้อมูล และคำแนะนำในการทำวิทยานิพนธ์

อีกทั้งขอขอบคุณ บรรณารักษ์ห้องสมุดคณะนิเทศศาสตร์ จุฬาลงกรณ์มหาวิทยาลัย และบรรณารักษ์หอสมุดแห่งชาติ สาขาจังหวัดชลบุรี ที่ให้ความกรุณาในการค้นคว้าข้อมูล ขอขอบคุณ คุณวิภาส หาญธนสุข ที่ช่วยเหลือในการลงรหัสในแบบวิเคราะห์ภาพข่าว ขอขอบคุณเพื่อนร่วมคณะทุกคน ไม่ว่าจะเป็นพี่ตี พี่โด่ง พี่เอ และคนอื่นๆ ที่คอยให้กำลังใจ รวมไปถึงเพื่อนๆ และน้องๆ ทุกคน โดยเฉพาะอย่างยิ่ง คุณทินารมภ์ เกลี้ยงแก้ว ที่ช่วยเหลือและให้กำลังใจเสมอมา ขอขอบคุณทุกท่านที่ช่วยเหลือจนวิทยานิพนธ์นี้สำเร็จลงด้วยดี

ผู้วิจัยขอกราบแทบเท้าบิดา และมารดา ที่คอยให้ความห่วงใย และกำลังใจที่ดียิ่ง ขอขอบคุณน้องชายที่แสนดี ที่ช่วยเหลือในการจัดเรียงข้อมูลด้วยความเอาใจใส่ และสุดท้ายขอขอบคุณครอบครัว “นรสิงห์” และครอบครัว “อัจฉริยะเสถียร” ที่ทำให้ผู้วิจัยมีโอกาสยื่นหยัดอยู่ได้ในทุกวันนี้

เบญจวรรณ นรสิงห์

## สารบัญ

หน้า

บทคัดย่อภาษาไทย .....	๖
บทคัดย่อภาษาอังกฤษ .....	๖
กิตติกรรมประกาศ .....	๗
สารบัญตาราง .....	๗
สารบัญภาพ .....	๗

## บทที่

1	บทนำ .....	1
	ความเป็นมาและความสำคัญของปัญหา.....	1
	วัตถุประสงค์ของการวิจัย .....	6
	สมมติฐานการวิจัย.....	6
	ขอบเขตของการวิจัย.....	7
	นิยามศัพท์.....	8
	ประโยชน์ที่ได้รับจากการวิจัย .....	11
2	แนวความคิด ทฤษฎี และงานวิจัยที่เกี่ยวข้อง.....	12
	แนวความคิดเกี่ยวกับหนังสือพิมพ์.....	12
	แนวความคิดเกี่ยวกับภาพข่าว.....	22
	แนวความคิดเรื่องนายประจักษ์วารสาร .....	33
	แนวความคิดเรื่องการจัดวารสาร.....	36
	งานวิจัยที่เกี่ยวข้อง.....	41
3	ระเบียบวิธีวิจัย.....	49
	การวิเคราะห์ปริมาณ.....	49
	ประชากรและกลุ่มตัวอย่าง.....	49
	เครื่องมือที่ใช้ในการรวบรวมข้อมูล.....	56

## สารบัญ (ต่อ)

บทที่

หน้า

การสัมภาษณ์บรรณาธิการ หัวหน้าข่าว หรือผู้ควบคุมหน้าข่าว.....	57
ประชากรและกลุ่มตัวอย่าง.....	57
เครื่องมือที่ใช้ในการรวบรวมข้อมูล.....	57
การวิเคราะห์ข้อมูล.....	57
การทดสอบเครื่องมือที่ใช้ในการรวบรวมข้อมูล.....	58
สถิติที่ใช้ในการวิเคราะห์ข้อมูล.....	59
4 ผลการวิจัย.....	63
ส่วนที่ 1 การนำเสนอภาพข่าวในหนังสือพิมพ์รายวัน .....	63
1. ผลการแจกแจงด้านจำนวน และเนื้อที่ของภาพข่าว ในหนังสือพิมพ์รายวันทั้ง 5 ประเภท.....	63
2. ผลการแจกแจงด้านจำนวน และเนื้อที่ของภาพข่าว ตามลักษณะของภาพข่าว.....	72
การทดสอบสมมติฐาน.....	77
3. ผลการแจกแจงด้านจำนวน และเนื้อที่ของภาพข่าว ตามประเภทของภาพข่าว .....	79
การทดสอบสมมติฐาน.....	92
ส่วนที่ 2 การคัดเลือกภาพข่าวในหนังสือพิมพ์รายวัน.....	94
1. ข้อมูลส่วนบุคคลของผู้คัดเลือกภาพข่าวในหนังสือพิมพ์ รายวันทั้ง 5 ชื่อฉบับ .....	94
2. ความคิดเห็นในการคัดเลือกภาพข่าวลงตีพิมพ์.....	98
การให้ความสำคัญกับลักษณะของภาพข่าว.....	99
การทดสอบสมมติฐาน.....	104
ความคิดเห็นเกี่ยวกับประโยชน์ของผู้อ่าน.....	105
การทดสอบสมมติฐาน.....	111
ความคิดเห็นเกี่ยวกับประโยชน์ของหนังสือพิมพ์.....	112
การทดสอบสมมติฐาน.....	120



## สารบัญ (ต่อ)

บทที่

หน้า

การให้ความสำคัญต่อปัจจัยต่างๆ ในการคัดเลือก-	
ภาพข่าว.....	122
การทดสอบสมมติฐาน.....	131
ความกดดันในการทำงานคัดเลือกภาพข่าว.....	132
การทดสอบสมมติฐาน.....	138
ภาพข่าวที่พิจารณานำเสนอ และภาพข่าวที่ไม่-	
พิจารณานำเสนอ.....	139
ปัจจัยที่เป็นปัญหาต่อการปฏิบัติงานคัดเลือก-	
ภาพข่าว.....	144
5 สรุปรูป อภิปรายผล และข้อเสนอแนะ.....	152
สรุป และอภิปรายผลการวิจัย.....	152
ส่วนที่ 1 การนำเสนอภาพข่าวในหนังสือพิมพ์รายวัน .....	155
ส่วนที่ 2 การคัดเลือกภาพข่าวในหนังสือพิมพ์รายวัน .....	159
การทดสอบสมมติฐาน.....	170
ข้อเสนอแนะทั่วไป .....	171
ข้อเสนอแนะเพื่อการวิจัย .....	172
รายการอ้างอิง.....	174
ภาคผนวก.....	180
ภาคผนวก ก แบบวิเคราะห์ภาพข่าว.....	181
ภาคผนวก ข รายชื่อผู้คัดเลือกภาพข่าวของหนังสือพิมพ์	
5 ชื่อฉบับ.....	182
ภาคผนวก ค แบบสัมภาษณ์.....	185
ภาคผนวก ง จรรยาบรรณและข้อห้ามสำหรับช่างภาพ	
หนังสือพิมพ์.....	198
ประวัติผู้เขียน.....	200

## สารบัญตาราง

ตารางที่	หน้า
3.1 แสดงการเลือกตัวอย่างฉบับของแต่ละชื่อหนังสือพิมพ์ ที่ใช้ในการศึกษา.....	55
3.2 สูตรการวิเคราะห์ความแปรปรวนจำแนกสองทาง.....	61
4.1 จำนวน (ร้อยละ) และเนื้อที่ (ร้อยละ) ของภาพข่าวใน หนังสือพิมพ์ 5 ชื่อฉบับ.....	64
4.2 จำนวน (ร้อยละ) และเนื้อที่ (ร้อยละ) ความลักษณะของ ภาพข่าว.....	65
4.3 จำนวน (ร้อยละ) และเนื้อที่ (ร้อยละ) ตามประเภทของ ภาพข่าว .....	67
4.4 จำนวนเฉลี่ยของภาพข่าวต่อ 1 ฉบับตามรายชื่อ- หนังสือพิมพ์.....	69
4.5 ขนาดเฉลี่ยของภาพข่าวตามรายชื่อหนังสือพิมพ์.....	70
4.6 จำนวน (ร้อยละ) และเนื้อที่ (ร้อยละ) ของภาพเหตุการณ์ หรือภาพข่าว ณ ที่เกิดเหตุ.....	72
4.7 จำนวน (ร้อยละ) และเนื้อที่ (ร้อยละ) ของภาพข่าว ที่เตรียมไว้ล่วงหน้า.....	73
4.8 จำนวน (ร้อยละ) และเนื้อที่ (ร้อยละ) ของภาพกราฟิก.....	75
4.9 การทดสอบความสัมพันธ์ระหว่างประเภทของหนังสือพิมพ์ กับ ลักษณะของภาพข่าวที่ลงตีพิมพ์.....	77
4.10 จำนวน (ร้อยละ) และเนื้อที่ (ร้อยละ) ของภาพข่าว ในพระราชสำนัก .....	79
4.11 จำนวน (ร้อยละ) และเนื้อที่ (ร้อยละ) ของภาพข่าว การเมือง.....	80
4.12 จำนวน (ร้อยละ) และเนื้อที่ (ร้อยละ) ของภาพข่าว เศรษฐกิจ.....	81
4.13 จำนวน (ร้อยละ) และเนื้อที่ (ร้อยละ) ของภาพข่าว ต่างประเทศ.....	82

## สารบัญตาราง (ต่อ)

ตารางที่	หน้า
4.14 จำนวน (ร้อยละ) และเนื้อที่ (ร้อยละ) ของภาพข่าว อาชญากรรม อุบัติเหตุ ภัยพิบัติ และปัญหาสังคม.....	83
4.15 จำนวน (ร้อยละ) และเนื้อที่ (ร้อยละ) ของภาพข่าว บุคคล/สังคม.....	84
4.16 จำนวน (ร้อยละ) และเนื้อที่ (ร้อยละ) ของภาพข่าว การศึกษา วิจัย และวิทยาศาสตร์.....	85
4.17 จำนวน (ร้อยละ) และเนื้อที่ (ร้อยละ) ของภาพข่าว ศาสนา และศิลปวัฒนธรรม.....	86
4.18 จำนวน (ร้อยละ) และเนื้อที่ (ร้อยละ) ของภาพข่าว กีฬา.....	87
4.19 จำนวน (ร้อยละ) และเนื้อที่ (ร้อยละ) ของภาพข่าว สิ่งแวดล้อม การพัฒนา และการจราจร.....	88
4.20 จำนวน (ร้อยละ) และเนื้อที่ (ร้อยละ) ของภาพข่าว บันเทิง.....	89
4.21 จำนวน (ร้อยละ) และเนื้อที่ (ร้อยละ) ของภาพข่าวอื่น ๆ.....	90
4.22 การทดสอบความสัมพันธ์ระหว่างประเภทของหนังสือพิมพ์ กับ ประเภทของภาพข่าวที่ลงตีพิมพ์.....	92
4.23 คุณลักษณะส่วนบุคคลด้านต่างๆ ของผู้คัดเลือกภาพข่าว ของหนังสือพิมพ์รายวัน 5 ชื่อฉบับ.....	95
4.24 ค่าเฉลี่ยน้ำหนักในการให้ความสำคัญกับลักษณะของภาพข่าว ของผู้คัดเลือกภาพข่าวของหนังสือพิมพ์รายวันทั้ง 5 ชื่อฉบับ.....	99
4.25 ค่าเฉลี่ยน้ำหนักในการให้ความสำคัญกับประโยชน์ของผู้อ่าน ในประเด็นต่างๆของผู้คัดเลือกภาพข่าวในหนังสือพิมพ์รายวัน ทั้ง 5 ชื่อฉบับ.....	105
4.26 ค่าเฉลี่ยน้ำหนักในการให้ความสำคัญกับประโยชน์ของหนังสือพิมพ์ ในประเด็นต่างๆของผู้คัดเลือกภาพข่าวของหนังสือพิมพ์ ทั้ง 5 ชื่อฉบับ.....	112

## สารบัญตาราง (ต่อ)

ตารางที่	หน้า
4.27	ค่าเฉลี่ยน้ำหนักในการให้ความสำคัญต่อปัจจัยต่าง ๆ ในการคัดเลือกภาพข่าวของผู้คัดเลือกภาพข่าว ของหนังสือพิมพ์รายวันทั้ง 5 ชื่อฉบับ.....122
4.28	ค่าเฉลี่ยน้ำหนักความกดดันในการทำงานคัดเลือกภาพข่าวของผู้คัดเลือก ภาพข่าวของหนังสือพิมพ์ทั้ง 5 ชื่อฉบับ .....132
4.29	ภาพข่าวที่พิจารณานำเสนอ และภาพข่าวที่ไม่พิจารณา นำเสนอของหนังสือพิมพ์ไทยรัฐ .....139
4.30	ภาพข่าวที่พิจารณานำเสนอ และภาพข่าวที่ไม่พิจารณา นำเสนอของหนังสือพิมพ์บ้านเมือง .....140
4.31	ภาพข่าวที่พิจารณานำเสนอ และภาพข่าวที่ไม่พิจารณา นำเสนอของหนังสือพิมพ์มติชน.....141
4.32	ภาพข่าวที่พิจารณานำเสนอ และภาพข่าวที่ไม่พิจารณา นำเสนอของหนังสือพิมพ์สยามรัฐ.....142
4.33	ภาพข่าวที่พิจารณานำเสนอ และภาพข่าวที่ไม่พิจารณา นำเสนอของหนังสือพิมพ์เดอะ เนชั่น.....143
4.34	ปัจจัยที่เป็นปัญหาต่อการปฏิบัติงานคัดเลือกภาพข่าว ของผู้คัดเลือกภาพข่าวของหนังสือพิมพ์ทั้ง 5 ชื่อฉบับ.....144

ศูนย์วิทยทรัพยากร  
จุฬาลงกรณ์มหาวิทยาลัย

## สารบัญภาพ

ภาพที่

หน้า

1	แบบจำลองนายประจักษ์วารสารของ ดี.เอ็ม.ไวท์.....	34
2	แบบจำลองเชิงแนวคิดรวมยอดของเวสต์ลี และแมคคีน.....	35
3	แบบจำลองการจัดวารสารของแมคคอมส์ และชอร์วี่.....	38
4	การจัดวารสารของ Shaw & McCombs.....	40
5	ขั้นตอนการคัดเลือกภาพข่าวในหนังสือพิมพ์.....	168



ศูนย์วิทยทรัพยากร  
จุฬาลงกรณ์มหาวิทยาลัย