

การศึกษาการใช้คอมพิวเตอร์ควบคุมระบบชลประทานแบบดิจิทัล



นาย อลงกรณ์ โสภานันท์

ศูนย์วิทยทรัพยากร

วิทยานิพนธ์นี้เป็นส่วนหนึ่งของการศึกษาคามหลักสูตรปริญญาวิทยาศาสตรมหาบัณฑิต

ภาควิชาวิศวกรรมโยธา

บัณฑิตวิทยาลัย จุฬาลงกรณ์มหาวิทยาลัย

พ.ศ. 2530


ISBN 974-568-179-2

ลิขสิทธิ์ของบัณฑิตวิทยาลัย จุฬาลงกรณ์มหาวิทยาลัย

012757

i10292238

A STUDY OF COMPUTER CONTROLLED SPRINKLER IRRIGATION SYSTEM



Mr. Alongkorn Sopapant

A Thesis Submitted in Partial Fulfillment of the Requirements
for the Degree of Master of Engineering

Department of Civil Engineering

Graduate School

Chulalongkorn University

1987

ISBN 974-568-179-2

หัวข้อวิทยานิพนธ์

การศึกษากาไรโซคอมพิวเคอร์ควบคุมระบบชลประทานแบบฉีดฝอย

โดย

นาย อลงกรณ์ โสภานันท์

ภาควิชา

วิศวกรรมโยธา

อาจารย์ที่ปรึกษา


ศาสตราจารย์ ช่าง เปรมปรีดิ์

อาจารย์ที่ปรึกษาร่วม


รองศาสตราจารย์ ดร. สุรวุฒิ ประกิจฐานนท์





บัณฑิตวิทยาลัย จุฬาลงกรณ์มหาวิทยาลัย อนุมัติให้บัณฑิตวิทยาลัยนี้เป็นส่วนหนึ่ง
ของการศึกษาคำหลักสูตรปริญญาโทมหาบัณฑิต



..... คณบดีบัณฑิตวิทยาลัย
(ศาสตราจารย์ ดร. ถาวร วัชรนัย)

คณะกรรมการสอบวิทยานิพนธ์


..... ประธานกรรมการ
(รองศาสตราจารย์ เสถียร ชลาชีวะ)


..... อาจารย์ที่ปรึกษา
(ศาสตราจารย์ ช่าง เปรมปรีดิ์)


..... อาจารย์ที่ปรึกษาร่วม
(รองศาสตราจารย์ ดร. สุรวุฒิ ประกิจฐานนท์)


..... กรรมการ
(ศาสตราจารย์ จักริ จักุทะศรี)

หัวข้อวิทยานิพนธ์
ชื่อนิสิต
อาจารย์ที่ปรึกษา
อาจารย์ที่ปรึกษาร่วม
ภาควิชา
ปีการศึกษา

การศึกษากาไรใช้คอมพิวเตอร์ควบคุมระบบชลประทานแบบฉีดฝอย
นาย อลงกรณ์ โสภำพันธุ์
ศาสตราจารย์ ชำรง เปรมปรีย์
รองศาสตราจารย์ ดร. สุรวุฒิ ประภีษฐานนท์
วิศวกรรมโยธา
2529



บทคัดย่อ

ปัญหาการให้น้ำแก่พืชของการเกษตรในประเทศปัญหาหนึ่งคือ การให้น้ำจนเกินความต้องการของพืช ทำให้มีประสิทธิภาพในการให้น้ำต่ำ เมื่อเทียบกับปริมาณน้ำที่ส่งให้โดยระบบชลประทาน ซึ่งเป็นการลงทุนที่สูงและมีปริมาณน้ำอย่างจำกัด

ดังนั้น ในการศึกษาวิจัยศึกษาถึงการให้น้ำแก่พืชให้ประหยัดขึ้น โดยใช้หลักเกณฑ์การให้น้ำแก่พืชให้สอดคล้องกับความต้องการใช้น้ำของพืช โดยมีระบบควบคุมอัตโนมัติควบคุมด้วยคอมพิวเตอร์ที่มีโปรแกรมการให้น้ำของพืชที่ระยะเวลาต่าง ๆ กันเอาไว้ให้สามารถจัดสรรน้ำตามโปรแกรมที่กำหนดไว้ได้ ศึกษาใช้งานร่วมกับระบบชลประทานแบบฉีดฝอย ซึ่งเป็นระบบให้น้ำที่ประหยัดและมีประสิทธิภาพสูง และยังสามารถดัดแปลงให้ปุ๋ยและยาแก่พืชในระบบเดียวกันได้อีกด้วย โดยศึกษาเปรียบเทียบกับการให้น้ำที่ควบคุมโดยคน ตามหลักการชลประทานตามปกติ

การศึกษาขั้นแรกทำการออกแบบระบบชลประทานแบบฉีดฝอยพร้อมระบบให้ปุ๋ยและยาศึกษาระบบควบคุมด้วยคอมพิวเตอร์ที่สามารถรับสัญญาณเข้าได้ 1 ช่องทาง ส่งสัญญาณควบคุมได้ 8 ช่องทาง คำสั่งและโปรแกรมต่าง ๆ เก็บไว้ในหน่วยความจำถาวรของระบบสามารถควบคุมการให้น้ำได้ 2 วิธีคือใช้ Probe ควบคุมและไม่ใช้ Probe ควบคุม แล้วนำระบบทั้งหมดมาประกอบร่วมกันทดสอบการใช้งานแล้วนำไปทดลองในแปลงเพาะปลูกพืชอีกครั้งหนึ่ง

ผลการศึกษาโดยการทดลองปลูกพืช (ต้นหอมแดง) บนแปลงเพาะปลูก โดยใช้การให้น้ำที่ควบคุมด้วยคอมพิวเตอร์โดยใช้ Probe เปรียบเทียบกับการให้น้ำที่ควบคุมโดยคนพบว่า การให้น้ำทั้ง 2 วิธีสามารถให้น้ำได้อย่างประหยัด สอดคล้องกับความต้องการใช้น้ำของพืชและปริมาณความชื้นในดิน การให้น้ำที่ควบคุมโดยไม่ใช้ Probe มีเวลาที่จะออกแบบไว้ใกล้เคียงกับเวลาของการให้น้ำที่ควบคุมโดยใช้ Probe และการให้ปุ๋ยและยาสามารถใช้งานได้

กล่าวโดยสรุป การให้น้ำแก่วัชโดยใช้ระบบชลประทานแบบฉีดฝอยควบคุมด้วยคอมพิวเตอร์ สามารถให้น้ำได้ใกล้เคียงกับความต้องการของพืชและสอดคล้องกับความชื้นในดิน ทำให้การให้น้ำประหยัดขึ้น สามารถลดแรงงานและเวลาของคนในการให้น้ำลงได้ อาจมีผลให้ลดต้นทุนการผลิตลงได้บ้าง อย่างไรก็ตามควรมีการศึกษาพัฒนาระบบควบคุมด้วยคอมพิวเตอร์ให้ใช้งานได้สะดวก ยืดหยุ่นและมีประสิทธิภาพสูงขึ้น ศึกษาเกี่ยวกับพื้นที่เพาะปลูกที่ใหญ่ขึ้น ระบบชลประทานที่ซับซ้อนขึ้น จุดคุ้มทุน ผลกระทบในคนต่าง ๆ ก็จะสามารถนำผลที่ได้ไปประยุกต์ใช้งาน พัฒนาการเกษตรและชลประทานในประเทศให้มีประสิทธิภาพสูงขึ้นต่อไปในอนาคต



ศูนย์วิทยทรัพยากร
จุฬาลงกรณ์มหาวิทยาลัย

Thesis Title A Study of Computer Controlled Sprinkler
 Irrigation System

Name Mr. Alongkorn Sopapant

Thesis Advisor Professor Thamrong Prempridi

Thesis Co-Advisor Associate Professor Suravuth Pradithanon, Ph.D.

Department Civil Engineering

Academic Year 1986

ABSTRACT

One problem about the irrigation in the Country is that more than sufficient amount of water are given to plant leading to a low irrigation efficiency contrasted with the water delivered by irrigation system being high investment and limiting availability of water.

Therefore in this research, a more efficient method of irrigation was studied adhering to a principle of giving just sufficient amount of water to plant to satisfy its requirement. The system is computerized controlled so that the watering is programmed to distribute water to plant according to the age of the plant. The irrigation system studied was the sprinkler irrigation which is an efficient system using small amount of water. It can also be modified to give fertilizers and insecticides at the same time of watering by mixing them with water before giving it to plants. Comparison of results is made with the normal irrigation given to plant manually.

The preliminary study consisted of designing the sprinkler irrigation system completed with the fertilizer and insecticide injecting system, controlled by a computer with one channel of input

signal and eight channels of output signals. Instruction and programs were stored in the ROM of the controlled system which was capable of controlling the water distribution by a probe or a non-probe method. The system components were assembled and employed in an experimental planting area.

From the results of the research where red onions were planted in an experiment plot and the water distribution controlled by computer with probe, it was found that the amount of water distributed to plant equaled to the amount of water used by plant and corresponded with the available moisture in the soil. Moreover the amount of water distributed to plant with a non-probe method i.e. without checking the soil moisture also worked equally well thus suggesting that the designed watering time is sufficiently accurate. The fertilizer and insecticide injector system also worked well.

In conclusion the computerized control sprinkler irrigation system can efficiently distribute water to plant at the rate very close to the plant requirement and take into account the soil moisture condition. Thus it makes possibility to save water, labour and time of the manually operating system of irrigation. This could possibly lead to the reduction of cost in agricultural production. However it is recommended that more study should be made to develop the computerized control system further so that it can easily be applied with more elasticity and higher efficiency. More studies on larger planting areas with a more complex irrigation system, feasibility study and the effect upon other factors in the agricultural production system should also be made to ensure that they can be applied to further the efficient development of agriculture and irrigation in Thailand in the future.



กิตติกรรมประกาศ

วิทยานิพนธ์ฉบับนี้ได้สำเร็จลุล่วงไปด้วยดี ด้วยความกรุณาอย่างสูงจาก ศาสตราจารย์ช่าง เปรมปรีดิ์ อาจารย์ที่ปรึกษาวิทยานิพนธ์ รองศาสตราจารย์ กร. สุรวุฒิ ประทีปฐานนท์ อาจารย์ที่ปรึกษาวิทยานิพนธ์ร่วม ที่ได้ให้คำปรึกษา แนะนำแนวทาง ในการศึกษา ทดลอง เรียบเรียงแก้ไขข้อความต่าง ๆ รวมทั้งให้ทุนการศึกษา ผู้วิจัยรู้สึก สำนึกในความกรุณา และขอกราบขอบพระคุณท่านอาจารย์ทั้งสองเป็นอย่างสูงไว้ ณ ที่นี้ด้วย

ผู้วิจัยขอขอบพระคุณรองศาสตราจารย์เสถียร ชลาชีวะ ศาสตราจารย์จักรี จิตฺุทะศรี ที่กรุณาเป็นคณะกรรมการสอบวิทยานิพนธ์ พร้อมทั้งให้คำแนะนำเพิ่มเติม เพื่อความสมบูรณ์ของ วิทยานิพนธ์ ขอขอบคุณรองศาสตราจารย์ไพฑูริย์ ไชยนิล และคุณช่างค์ แจงเชื้อ ที่กรุณา ออกแบบระบบควบคุมด้วยคอมพิวเตอร์ที่ใช้ในการศึกษาครั้งนี้ ขอขอบคุณคุณธงชัย สิงห์สังวรณ์ ที่กรุณาช่วยออกแบบระบบชลประทานแบบฉีดฝอยและระบบให้ปุ๋ยและยา ขอขอบคุณทางหุ้นส่วน จำกัด Problems' Center ที่กรุณาอนุเคราะห์อุปกรณ์เครื่องมือในหลาย ๆ งานในการวิจัย ครั้งนี้ ขอขอบคุณคุณบุษบา บุญยศศักดิ์เสรี ที่กรุณาพิมพ์วิทยานิพนธ์ฉบับนี้ และขอขอบคุณรุ่นพี่ เพื่อน น้อง ๆ และคุณสรวงสุภา ภูมิฐานนท์ ที่กรุณาเป็นกำลังใจและช่วยเหลือให้วิทยานิพนธ์ ฉบับนี้สำเร็จลุล่วงไปได้อย่างดี

ความดีหรือประโยชน์ทั้งหลายอันพึงได้รับจากวิทยานิพนธ์ฉบับนี้ ผู้วิจัยขอมอบให้แก่ บิดา-มารดา และครู-อาจารย์ ทุกท่าน ที่ได้ให้การศึกษาระบบแก่ผู้วิจัยตลอดมา

ศูนย์วิทยุโทรทัศน์
จุฬาลงกรณ์มหาวิทยาลัย
อลงกรณ์ โสภานันท์



สารบัญ

	หน้า
บทคัดย่อภาษาไทย	ง
บทคัดย่อภาษาอังกฤษ	ฉ
กิตติกรรมประกาศ	ช
สารบัญตาราง	ฉ
สารบัญภาพ	ฅ
บทที่	
1. บทนำ	1
1.1 ความเป็นมาและความสำคัญของปัญหา	1
1.2 วัตถุประสงค์ในการศึกษา	3
1.3 ขอบข่ายของการศึกษา	3
1.4 ผลการศึกษาในอดีต	5
1.5 แผนการดำเนินการศึกษา	8
1.6 ประโยชน์ที่คาดว่าจะได้รับจากการศึกษา	9
2. ทฤษฎีที่นำมาใช้เพื่อการศึกษา	10
2.1 การไช้หน้าของพืช	10
2.2 การให้น้ำแก่พืช	18
2.3 ระบบชลประทานแบบฉีดฝอย	27
2.4 ระบบชลประทานแบบฉีดฝอยชนิดท่อเจาะรู	56
2.5 ระบบให้ปุ๋ย ยาฆ่าแมลง และยาปราบโรคพืชร่วมกับ ระบบชลประทานแบบฉีดฝอย.....	58
2.6 ระบบควบคุมระบบชลประทานแบบฉีดฝอย	60

3.	การออกแบบระบบที่ใช้ในการศึกษา	64
3.1	การออกแบบระบบชลประทานแบบฉีดฝอย	64
3.2	การออกแบบระบบให้ปุ๋ย ยาฆ่าแมลงและยาปราบโรคพืช	88
3.3	การออกแบบระบบควบคุมด้วยคอมพิวเตอร์	93
3.4	การประกอบเครื่องมือร่วมกันของระบบชลประทานแบบฉีดฝอย ระบบให้ปุ๋ยและระบบควบคุมด้วยคอมพิวเตอร์	114
3.5	การใช้งานของระบบรวม	117
4.	การศึกษาจากแปลงเพาะปลูกพืช	120
4.1	สภาพของแปลงเพาะปลูก	120
4.2	สภาพดินที่ใช้เพาะปลูก	122
4.3	สภาพพืชที่ใช้เพาะปลูก	133
4.4	การทดลองปลูกพืชทดสอบค่าอัตราการให้น้ำของพืช	144
4.5	การหาอัตราการให้น้ำแก่พืชโดยวิธีการให้น้ำแบบชั้นบันได	152
4.6	การทดลองปลูกพืชโดยใช้ระบบชลประทานแบบฉีดฝอยพร้อมระบบ ควบคุม.....	153
4.7	การทดลองปลูกพืชเปรียบเทียบโดยการให้น้ำที่ควบคุมโดยคน	157
4.8	ผลการทดลองเปรียบเทียบการปลูกพืชโดยใช้ระบบชลประทานแบบ ฉีดฝอย พร้อมระบบควบคุมกับการให้น้ำที่ควบคุมโดยคน.....	159
5.	วิจารณ์ผลการศึกษา	168
5.1	ระบบชลประทานแบบฉีดฝอย	168
5.2	ระบบให้ปุ๋ย ยาฆ่าแมลง และยาปราบโรคพืช	169
5.3	ระบบควบคุมด้วยคอมพิวเตอร์	170
5.4	การทำงานของระบบรวม	172
5.5	สภาพของแปลงเพาะปลูก	172

5.6	สภาพดินที่ใช้เพาะปลูก	172
5.7	สภาพพืชที่ใช้เพาะปลูก	173
5.8	การทดสอบปลูกพืชทดสอบอัตราการใช้น้ำของพืช	174
5.9	การหาอัตราการให้น้ำแก่พืชโดยใช้วิธีให้น้ำแบบชั้นมันโค	174
5.10	การทดลองปลูกพืชโดยใช้ระบบชลประทานแบบฉีดฝอยพร้อม ระบบควบคุม	175
5.11	การทดลองปลูกพืชเปรียบเทียบการทดลองให้น้ำที่ควบคุมโดยคน ..	176
5.12	ผลการทดลองเปรียบเทียบการปลูกพืชโดยใช้ระบบชลประทาน แบบฉีดฝอยพร้อมระบบควบคุมกับการให้น้ำที่ควบคุมโดยคน	176
6.	สรุปผลการศึกษาและขอเสนอแนะ	178
6.1	สรุปผลการศึกษา	178
6.2	ขอเสนอแนะ	183
	เอกสารอ้างอิง	187
	ภาคผนวก	190
	ก CLIMATOLOGICAL DATA FOR THE PERIOD 1951-1980	191
	ข โปรแกรมการทำงานของ CPU	192
	ค โปรแกรมหน่วยเวลาและวิธีหาข้อมูลในโปรแกรมหน่วยเวลา	202
	ง ตัวเลขฐานสิบหกที่ตรงกับเลขฐานสิบ	207
	ค่าใช้จ่ายในการทำวิทยานิพนธ์	209
	ระยะเวลาในการทำวิทยานิพนธ์	210
	ประวัติผู้เขียน	211

สารบัญตาราง

หน้า

ตารางที่

2-1	ค่าสูญเสียแรงดันของน้ำ (ฟุตต่อ 100 ฟุต) ในท่อสายชอยอลูมิเนียม ยาว 30 ฟุต ชนิดเคลื่อนย้ายได้พร้อม Minor Losses คำนวณจาก สูตรของ Scobey	46
2-2	ค่าองค์ประกอบตัวคูณ (Multiplying Factor) F ใช้ในการหา ค่าสูญเสียแรงดันของน้ำจากสูตรของ Scobey	47
3-1	ค่าสัมประสิทธิ์ของอัตราการไหลของสายน้ำผ่านรูเจาะ	67
3-2	ผลการวิเคราะห์ค่า C_x , C_z , k_x และ k_z โดย คร.วิบูลย์ และคณะ (2527)	68
3-3	ผลการวิเคราะห์รูเจาะบนผนังท่อเมื่อใช้ท่อขนาดเส้นผ่าศูนย์กลาง ภายนอก 6 เซนติเมตร และรูเจาะขนาดเส้นผ่าศูนย์กลาง 0.119 เซนติเมตร (3/64 นิ้ว)	70
3-4	ผลการออกแบบรูเจาะซึ่งจะนำไปใช้ในการเจาะรู	71
3-5	การคำนวณสัมประสิทธิ์ความสม่ำเสมอในการให้น้ำ (C_u) และอัตราการให้น้ำเฉลี่ยบริเวณคานซ้ายของท่อเจาะรู	76
3-6	การคำนวณสัมประสิทธิ์ความสม่ำเสมอในการให้น้ำ (C_u) และอัตราการให้น้ำเฉลี่ยบริเวณคานขวาของท่อเจาะรู	76
3-7	การคำนวณสัมประสิทธิ์ความสม่ำเสมอในการให้น้ำ (C_u) และอัตราการให้น้ำเฉลี่ยรวมทั้ง 2 คานของท่อเจาะรู	77
3-8	สรุปคุณสมบัติของท่อเจาะรูที่ใช้ในการทดลอง	78
3-9	ค่าสัมประสิทธิ์ C ของสูตร Hazen-Williams สำหรับท่อชนิดต่าง ๆ .	80
3-10	รายละเอียดอุปกรณ์ต่าง ๆ ที่ใช้ในระบบชลประทานแบบฉีดฝอย	83
3-11	รายละเอียดอุปกรณ์ต่าง ๆ ที่ใช้ในระบบให้ปุ๋ย ยาฆ่าแมลงและ ยาปราบโรคพืช	90

3-12	ผลการออกแบบเวลาที่จะใช้ในการให้น้ำแต่ละชั้น	100
4-1	การหาค่าความถ่วงจำเพาะปรากฏของดินที่ใช้ในการทดลองปลูกพืช ..	123
4-2	ข้อมูลการวัดอัตราการซึมของน้ำผ่านผิวดิน โดยวิธีแบบถังเปิด	124
4-3	ผลการวิเคราะห์ค่าอัตราการซึมผ่านผิวดิน โดยอาศัยข้อมูลจาก ตารางที่ 4-2	125
4-4	การหาค่า Field Capacity ของดินที่ใช้ในการทดลองปลูกพืช	131
4-5	สรุปสภาพดินที่ใช้เพาะปลูก	133
4-6	การหาค่าความชื้นในดินจากการเก็บตัวอย่างดินครั้งแรกในการหาค่า อัตราการใช้น้ำของต้นหอม	140
4-7	การหาค่าความชื้นในดินจากการเก็บตัวอย่างดินครั้งหลังในการหาค่า อัตราการใช้น้ำของต้นหอม	141
4-8	ปริมาณน้ำที่ให้เพิ่มแก่ดิน (W_u) และปริมาณฝนที่ตกลงบนกระถาง เพาะปลูก (R_u) ในการหาค่าอัตราการใช้น้ำของต้นหอม	142
4-9	ผลการคำนวณค่าอัตราการใช้น้ำเฉลี่ยของต้นหอมจากข้อมูลในตาราง ที่ 4-6, 4-7 และ 4-8	143
4-10	สรุปสภาพพืชที่ใช้เพาะปลูก	145
4-11	การหาค่าความชื้นในดินจากการเก็บตัวอย่างดินครั้งแรกในการทดสอบ ค่าอัตราการใช้น้ำของต้นหอม	146
4-12	การหาค่าความชื้นในดินจากการเก็บตัวอย่างดินครั้งหลังในการทดสอบ ค่าอัตราการใช้น้ำของต้นหอม	147
4-13	ผลการคำนวณการทดสอบค่าอัตราการใช้น้ำเฉลี่ยของต้นหอมตั้งแต่ เริ่มปลูก	148
4-14	ผลการคำนวณการทดสอบค่าอัตราการใช้น้ำเฉลี่ยของต้นหอม ในแต่ละช่วง	149
4-15	ค่าปริมาณการใช้น้ำของต้นหอมตลอดอายุการเพาะปลูกเทียบกับ ปริมาณน้ำที่ให้	151

ตารางที่	ท หน้า
4-16	อัตราการให้น้ำแก่ต้นหอมโดยวิธีให้น้ำแบบชั้นมันโค 152
4-17	การออกแบบเวลาในการให้น้ำแก่ต้นหอมของระบบชลประทาน แบบฉีดฝอยพร้อมระบบควบคุมโดยไมโครโพรบ 156
4-18	ข้อมูลการให้น้ำโดยไมโครโพรบของระบบชลประทานแบบฉีดฝอย พร้อมระบบควบคุม พร้อมผลการคำนวณอื่น ๆ 158
4-19	การออกแบบเวลาในการให้น้ำแก่ต้นหอมโดยการให้น้ำที่ควบคุม โดยคน 161
4-20	การให้น้ำแก่ต้นหอมหนึ่งแปลงที่ควบคุมโดยคนในทางปฏิบัติ พร้อมผลคำนวณอื่น ๆ 162
4-21	การหาความชื้นในดินเปรียบเทียบก่อนการทดลอง 163
4-22	การหาความชื้นในดินเปรียบเทียบหลังการทดลอง 164
4-23	การเปรียบเทียบอัตราการให้น้ำแก่แปลงเพาะปลูกและอัตราการ ใช้น้ำของต้นหอม 165
4-24	ผลการเปรียบเทียบปริมาณน้ำในต้นหอม (เมื่อมีอายุ 50 วัน) 166
ก-1	CLIMATOLOGICAL DATA FOR THE PERIOD 1951-1980 191

ศูนย์วิทยทรัพยากร
จุฬาลงกรณ์มหาวิทยาลัย

สารบัญภาพ

หน้า

รูปที่

1-1	การให้น้ำแก่พืช โดยระบบชลประทานแบบฉีดฝอยในต่างประเทศ	4
1-2	ระบบชลประทานแบบฉีดฝอยใช้ในการร่อนน้ำสนามหญ้า	6
2-1	แผนภาพโดยย่อของการสังเคราะห์แสง	11
2-2	ความสัมพันธ์ของอัตราการสังเคราะห์แสงกับความเข้มของแสงและ คาร์บอนไดออกไซด์	11
2-3	เซลล์ขนรากที่อยู่ในดิน	12
2-4	โครงสร้างภายในของใบคัตคามขวาง	12
2-5	ภาพถ่ายผิวใบแสดงปากใบ	14
2-6	อัตราการใช้น้ำของพืชที่ได้จากการศึกษาในต่างประเทศ	17
2-7	การจำแนกชนิดของดินตามส่วนผสมของทราย ตะกอนทราย และดินเหนียว	21
2-8	ลักษณะการอุ้มน้ำของดินชนิดต่าง ๆ	22
2-9	ความสัมพันธ์ระหว่างแรงดึงดูดความชื้นของดินกับความชื้นที่พืชนำไปใช้ได้ .	24
2-10	องค์ประกอบต่าง ๆ ของระบบชลประทานแบบฉีดฝอย	31
2-11	การเคลื่อนย้ายท่อแบบค่าง ๆ ในระบบชลประทานแบบฉีดฝอย ที่ย้ายที่ได้	35
2-12	หัวฉีดน้ำลักษณะต่าง ๆ	38
2-13	คุณสมบัติของหัวฉีดน้ำชนิดหนึ่ง	40
2-14	การทดสอบหาค่าสัมประสิทธิ์ของความสม่ำเสมอของการให้น้ำ	41
2-15	ข้อต่อชนิดค่าง ๆ ในงานชลประทานแบบฉีดฝอย	43
2-16	องค์ประกอบต่าง ๆ ในการออกแบบเครื่องสูบน้ำ และภาพบนเป็น ตัวอย่าง Characteristic Curve ของเครื่องสูบน้ำชนิดหนึ่ง ๆ ...	51

2-17	ระบบชลประทานแบบฉีดฝอยแบบท่อเจาะรูในต่างประเทศ	55
2-18	ตัวอย่างระบบควบคุม ซึ่งใช้กับระบบชลประทานแบบฉีดฝอยชนิดดาว ..	61
3-1	อาณาเขตพื้นที่เพาะปลูกและแนววางท่อเจาะรู	65
3-2	การวิเคราะห์การเคลื่อนที่ของสายน้ำจากรูเจาะ	66
3-3	การเจาะรูบนตัวท่อ	72
3-4	ลักษณะรูเจาะบนตัวท่อเมื่อเจาะเสร็จแล้ว	73
3-5	ปริมาณน้ำ (ลูกบาศก์เซนติเมตร) ในกระป๋องเก็บน้ำที่เก็บได้จาก การทดสอบให้น้ำเป็นเวลา 1 นาที	74
3-6	รูปแบบการกระจายของน้ำที่ไต่จากท่อเจาะรูโดยใช้ผลการทดลองจาก รูปที่ 3-5	75
3-7	การประกอบระบบชลประทานฉีดฝอยที่ใช้ (ก)	84
3-8	โครงสร้างของระบบชลประทานแบบฉีดฝอยที่ใช้	86
3-9	หลักการทํางานของระบบชลประทานแบบฉีดฝอยที่ใช้	87
3-10	การประกอบระบบให้ปุ๋ย ยาฆ่าแมลงและยาปราบโรคพืช	91
3-11	โครงสร้างของเครื่องควบคุมควยคอมพิวเตอร์	94
3-12	วงจร Oscillate 60 HZ ในการวิจัย	94
3-13	วงจรตรวจสอบสภาพความชื้น	96
3-14	ผลการทดสอบความไวของวงจรตรวจสอบสภาพความชื้น	98
3-15	วงจร Input และ Output ของ MPF-I	102
3-16	วงจรการคอ Z80 CTC และ Z80 PIO ของ MPF-I	103
3-17	วงจร CPU และหน่วยความจำของ MPF-I	104
3-18	วงจรรีเลย์ 1	105
3-19	วงจรรีเลย์ 2 ร่วมกับ 1 ที่ 1 ของทางของการควบคุม	106
3-20	ผังการทํางานของ CPU	107
3-21	ระบบควบคุมควยคอมพิวเตอร์	108
3-22	แผนผังการประกอบระบบชลประทานแบบฉีดฝอย ระบบให้ปุ๋ยและระบบ ควบคุมควยคอมพิวเตอร์	115

3-23	ผลของการประกอบระบบรวม (ก)	116
3-24	ระบบขณะให้น้ำ	118
4-1	สภาพแปลงเพาะปลูกที่ใช้ในการทดลอง	121
4-2	ความสัมพันธ์ระหว่างอัตราการซึมของน้ำผ่านผิวดินกับเวลาที่ให้น้ำ ...	127
4-3	ความสัมพันธ์ระหว่างอัตราการเจริญเติบโตของพืชกับค่าความชื้นในดิน .	129
4-4	การปลูกหอมแดง	134
4-5	กระดางดินແກ້ก้นบึกที่ใช้ในการทดลองหาค่าอัตราการใช้น้ำ ของต้นหอม	138
4-6	ความสัมพันธ์ระหว่างอัตราการใช้น้ำของต้นหอมในแปลงเพาะปลูก กับอายุการเจริญเติบโต	150
4-7	การทดลองปลูกพืชโดยใช้ระบบชลประทานแบบฉีดฝอยพร้อมระบบ ควบคุม	154
4-8	สภาพต้นหอมที่ปลูกโดยระบบควบคุมด้วยคอมพิวเตอร์ (ซ้าย) และ ควบคุมโดยคน (ขวา)	167