

## บรรณานุกรม

### ภาษาไทย

กฤษณพันธ์ สุพรรณโรจน์. การควบคุมภายในของ Online Computer. ม.ป.ป.,ม.ป.ป.  
(อัครสาเนา)

จรรยา บุญจนาถพิธ. การควบคุมทรัพย์สินของส่วนราชการ. วิทยานิพนธ์ปริญญามหาบัณฑิต  
จุฬาลงกรณ์มหาวิทยาลัย, 2525.

ณรงค์ ลัจฉินโรจน์. การจัดทำ อนุมัติ และบริหารงบประมาณแผ่นดิน. พิมพ์ครั้งที่ 1.  
กรุงเทพมหานคร : สำนักพิมพ์สุขสวัสดิ์, 2530.

มหาวิทยาลัยสุโขทัยธรรมมาธิราช. สาขาวิทยาการจัดการ. เอกสารประกอบการสอนชุด  
วิชาการบัญชีรัฐบาล การบัญชีกองทุนและการบัญชีเฉพาะกิจการ (หน่วยที่ 1-5).  
พิมพ์ครั้งที่ 1. กรุงเทพมหานคร : สำนักพิมพ์มหาวิทยาลัยสุโขทัยธรรมมาธิราช  
,2534.

มหาวิทยาลัยสุโขทัยธรรมมาธิราช. สาขาวิทยาการจัดการ. เอกสารประกอบการสอนชุด  
ระบบสารสนเทศเพื่อการจัดการ (หน่วยที่ 9-15). พิมพ์ครั้งที่ 7. กรุงเทพมหานคร  
: สำนักพิมพ์มหาวิทยาลัยสุโขทัยธรรมมาธิราช, 2534.

---

พลพฐ ปิยวรรณ. ระบบบัญชีโดยคอมพิวเตอร์. พิมพ์ครั้งที่ 2. กรุงเทพมหานคร :  
สำนักพิมพ์ธรรมนิติ, 2535.

พยอม สิงห์เสนห์. การบัญชีขั้นสูง. กรุงเทพมหานคร : โรงพิมพ์ชวนพิมพ์, 2533.

พรพรรณ เอกเผ่าพันธุ์. บัญชีกองทุน. กรุงเทพมหานคร : สำนักพิมพ์ฟิลิกส์เซ็นเตอร์, 2534.

ไพรัช สร้างถิ่น, น.บ. คู่มือการเงินการบัญชีสำหรับส่วนราชการและหน่วยงานย่อย.  
กรุงเทพมหานคร : พี.เคอินเตอร์ปรินท์, ม.ป.ป.

วิไล วีระปรีย และจจจิตต์ หลีกภัย. ระบบบัญชี. พิมพ์ครั้งที่ 6. กรุงเทพมหานคร :  
สำนักพิมพ์จุฬาลงกรณ์มหาวิทยาลัย, 2532.

วันเพ็ญ กฤตผล. การออกแบบระบบบัญชีในธุรกิจที่ประมวลผลด้วยมือและคอมพิวเตอร์.

กรุงเทพมหานคร : คณะพาณิชยศาสตร์และการบัญชี จุฬาลงกรณ์มหาวิทยาลัย,  
2534.

อรจิตร เกียรติมงคลเลิศ. การออกแบบระบบบัญชีสำหรับใช้คอมพิวเตอร์ของศูนย์หนังสือ

จุฬาลงกรณ์มหาวิทยาลัย. วิทยานิพนธ์ปริญญาโทมหาบัณฑิต จุฬาลงกรณ์มหาวิทยาลัย,  
2535.

จุฬาลงกรณ์มหาวิทยาลัย. สถาบันวิทยบริการ. สถาบันวิทยบริการ จุฬาลงกรณ์มหาวิทยาลัย.

กรุงเทพมหานคร : สถาบันวิทยบริการ จุฬาลงกรณ์มหาวิทยาลัย, 2530.

(อัดสำเนา)

### ภาษาอังกฤษ

Baker, Richard E., Valdean C. Lembke and Thomas E. King. Advanced

Financial Accounting . Singapore : McGraw-hill Book  
Company, 1989.

Gelinas, Ulric J., Jr., Allan E. Oram and William P. Wiggins.

Accounting Information Systems. Boston : PWS-KENT Publishing  
Company, 1990.

Innovative Interfaces., Inc. Innopac User Manual. Vol 4 : Ordering

and Receiving. California : Innovative Interfaces., Inc,  
1991.

Moscove, Stephen A., Mark G. Simkin and Nancy A. Bagranoff.

Accounting Information Systems. 4th ed. Singapore : John Wiley  
& Sons, Inc., 1990.

Page John and Paul Hooper. Accounting Information Systems. 4th ed.

New Jersey : Prentice-Hall, Inc., 1992.

Wilkinson, Joseph W. Accounting Information Systems. 2nd ed. New York

: John Wiley & Sons, Inc., 1986.

สัมภาษณ์

จินตนา ชนะคช. เจ้าหน้าที่วิเคราะห์ระบบงาน บริษัท สยามซิสเต็ม อินทิเกรเตอร์ จำกัด.

สัมภาษณ์ , 20 สิงหาคม 2536.

บุหงา ศีตสาธิต. ผู้จัดการฝ่ายพัฒนาระบบ บริษัท สยามซิสเต็ม อินทิเกรเตอร์ จำกัด.

สัมภาษณ์ , 18 สิงหาคม 2536.

สงวนศรี เก่งกิจโกศล. เลขานุการสถาบันวิทยบริการ จุฬาลงกรณ์มหาวิทยาลัย. สัมภาษณ์,

10 ธันวาคม 2534.


สายพิณ คุปตะเวทิน. นักวิชาการเงินและบัญชี ระดับ 6 สถาบันวิทยบริการ จุฬาลงกรณ์

มหาวิทยาลัย. สัมภาษณ์, 17 สิงหาคม 2536

ภาคผนวก

---


คำอธิบายเครื่องหมายต่าง ๆ ที่ใช้ในการทำแผนผังทางเดินเอกสาร



เอกสารที่จัดทำด้วยมือ



สำเนาเอกสาร



เอกสารที่จัดทำด้วยเครื่องคอมพิวเตอร์



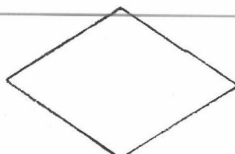
ทางเดินเอกสาร



เส้นทางเดินข้อมูล



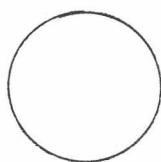
ตรวจสอบเอกสาร



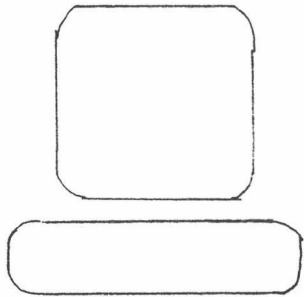
ทางเลือก



การสื่อสารข้อมูลผ่านทางคมนาคม



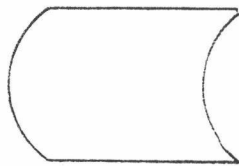
กระบวนการทางระบบที่ประมวลผลด้วยมือ



การบันทึกข้อมูลหรือคำสั่งเข้าประมวลผล โดยตรง  
ทางแป้นเครื่องพิมพ์กดหรือปุ่มควบคุม  
และการแสดงข้อมูลหรือผลลัพธ์ทางจอภาพ



แสดงการประมวลผลของระบบคอมพิวเตอร์



เพิ่มเก็บข้อมูล



จุดเริ่มต้นของทางเดินเอกสาร และจุดต่อทางเดิน  
เอกสารในหน้าอื่น



นำเอกสารมาแนบไว้ด้วยกัน



เพิ่มชั่วคราว



เพิ่มถาวร

A

เรียงตามลำดับอักษร

N

เรียงตามลำดับเลขที่

D

เรียงตามลำดับวันที่

I

การแสดงผลลักษณะหรือการลงนามย่อ ๆ ซึ่ง  
แสดงว่าเอกสารนั้นได้มีการตรวจสอบแล้ว

S

การลงชื่ออนุมัติ

---

แบบรายการหน้าจอคอมพิวเตอร์  
เพื่อนำข้อมูลเข้าสู่การประมวลผล

---

---





สถาบันวิทยบริการ

จุฬาลงกรณ์มหาวิทยาลัย

DATE:DD/MM/YY

ระบบงานหลัก

PROGRAM:XXXX.XXX

TIME:HH:MM:SS

USER:XXXXXX

1. ระบบงบประมาณ
2. ระบบการจัดซื้อ
3. ระบบคลังพัสดุ
4. ระบบงานบริการ
5. ระบบงานผลิต
6. ระบบสินทรัพย์ถาวร
7. ระบบเงินเดือนและค่าแรง
8. ระบบการเงิน
9. ระบบงานบัญชีลูกหนี้
10. ระบบงานบัญชีเจ้าหนี้
11. ระบบงานบัญชีทั่วไป
12. แฟ้มข้อมูลผู้ใช้

ESC:ออก    เลือก ข้อ(1-12)=====&gt;



OPERATEING/FEEDBACK MESSAGE:.....

สถาบันวิทยบริการ จุฬาลงกรณ์มหาวิทยาลัย		
DATE:DD/MM/YY	เพิ่มข้อมูลผู้ใช้ (1)	PROGRAM:XXXX.XXX
TIME:HH:MM:SS		USER:XXXXXX
รหัสผู้ใช้:123	ชื่อ-สกุล: นางสาวกุลธิดา พานิช	
PASSWORD:test	ตำแหน่ง: พนักงาน	หน่วยงาน: สนล.
ระบบที่ใช้:	<ol style="list-style-type: none"> <li>1. ระบบงบประมาณ</li> <li>2. ระบบการจัดซื้อ</li> <li>3. ระบบคลังพัสดุ</li> <li>4. ระบบงานบริการ</li> <li>5. ระบบงานผลิต</li> <li>6. ระบบสินทรัพย์ถาวร</li> <li>7. ระบบเงินเดือนและค่าแรง</li> <li>1/ 8. ระบบการเงิน</li> <li>9. ระบบงานบัญชีลูกหนี้</li> <li>10. ระบบงานบัญชีเจ้าหนี้</li> <li>11. ระบบงานบัญชีทั่วไป</li> <li>12. ทุกระบบงาน</li> </ol>	
ESC=ออก F3=สิ้นสุดรายการเลือก F4=เพิ่ม F5=ลบ F9=พิมพ์ เลือกข้อ(1-12)=> <input type="checkbox"/>		
OPERATEING/FEEDBACK MESSAGE:.....		

\* สามารถเลือกเข้าในระบบต่าง ๆ ได้หลายระบบแต่ต้องเลือกรายการใช้งานในระบบนั้นให้เสร็จสิ้นเสียก่อน ระบบจะย้อนกลับไปให้เลือกเพิ่มเติมหลังจากสิ้นสุดรายการที่เลือกในขั้นตอนนั้น ๆ แล้ว โดยจะมีตัวเลขกำกับรายการที่เลือกไว้เสมอ

สถาบันวิทยบริการ      จุดสาธิตกรมมหาวิทยาลัย		
DATE:DD/MM/YY	แฟ้มข้อมูลผู้ใช้ (2)	PROGRAM:XXXX.XXX
TIME:HH:MM:SS		USER:XXXXXX
<p>รหัสผู้ใช้:123      ชื่อ-สกุล: นางสาวกุลธิดา พานิช</p> <p>การใช้งานในระบบ: 8. ระบบการเงิน</p> <p>รายการย่อย 1: 1/ 1. การรับเงิน</p> <p style="padding-left: 100px;">2. การจ่ายเงิน</p> <p style="padding-left: 100px;">3. แฟ้มข้อมูลธนาคาร</p> <p style="padding-left: 100px;">4. ทูลรายการ</p>		
<p>ESC:ออก F3=สิ้นสุดรายการเลือก F4=เพิ่ม F5=ลบ F9=พิมพ์ เลือกข้อ=====&gt; [1]</p> <p>OPERATEING/FEEDBACK MESSAGE:.....</p>		

สถาบันวิทยบริการ      จุฬาลงกรณ์มหาวิทยาลัย		
DATE:DD/MM/YY	แฟ้มข้อมูลผู้ใช้ (3)	PROGRAM:XXXX.XXX
TIME:HH:MM:SS		USER:XXXXXX
<p>รหัสผู้ใช้:123      ชื่อ-สกุล: นางสาวกฤติดา พานิช</p> <p>การใช้งานในระบบ:    8. ระบบการเงิน</p> <p>รายการย่อย 1:      1. การรับเงิน</p> <p>รายการย่อย 2:      1. การเก็บเงิน</p> <p>   1/ 2. การรับเงินประจำวัน</p> <p>   3. รายงาน</p> <p>   4. ทุกรายการ</p>		
<p>ESC:ออก F3=สิ้นสุดรายการเลือก F4=เพิ่ม F5=ลบ F9=พิมพ์ เลือกข้อ=====&gt; [2]</p> <p>OPERATEING/FEEDBACK MESSAGE:.....</p>		



<b>สถาบันวิทยบริการ</b>		<b>จุฬาลงกรณ์มหาวิทยาลัย</b>
DATE:DD/MM/YY	เพิ่มข้อมูลผู้ใช้(1/1)	PROGRAM:XXXX.XXX
TIME:HH:MM:SS		USER:XXXXXX
รหัสผู้ใช้:123	ชื่อ-สกุล: นางสาวกุลชิตา พานิช	
ระบบที่ใช้:	2/ 1. ระบบงบประมาณ 2. ระบบการจัดซื้อ 3. ระบบคลังพัสดุ 4. ระบบงานบริการ 5. ระบบงานผลิต 6. ระบบสินทรัพย์ถาวร 7. ระบบเงินเดือนและค่าแรง 1/ 8. ระบบการเงิน 9. ระบบงานบัญชีลูกหนี้ 10. ระบบงานบัญชีเจ้าหนี้ 11. ระบบงานบัญชีทั่วไป 12. ทุกระบบงาน	
ESC:ออก F3=สิ้นสุดรายการเลือก F4=เพิ่ม F5=ลบ F9=พิมพ์ เลือกข้อ(1-12)=> [1]		
OPERATEING/FEEDBACK MESSAGE:.....		

## สถาบันวิทยบริการ จุฬาลงกรณ์มหาวิทยาลัย

DATE:DD/MM/YY

เพิ่มข้อมูลผู้ใช้(2/2)

PROGRAM:XXXX.XXX

TIME:HH:MM:SS

USER:XXXXXX

รหัสผู้ใช้:123 ชื่อ-สกุล: นางสาวกุลธิดา พานิช

การใช้งานในระบบ: 1. ระบบงบประมาณ

รายการย่อย 1: 1/ 1. การบันทึกรับงบประมาณ

2. การโอนจัดสรรงบประมาณ

3. การสอบถามหน้าจอ

4. รายงานงบประมาณ

5. ทกรายการ

เลือกรายการอื่นอีก หรือไม่ Y/N ? N

สิ้นสุดรายการ กด F3

ESC:ออก F3=สิ้นสุดรายการเลือก F4=เพิ่ม F5=ลบ F9=พิมพ์ เลือกข้อ====> 1  
 OPERATEING/FEEDBACK MESSAGE:...ระดับการเข้าถึงข้อมูล (1-3) (1)

ระบบงบประมาณ

---



สถาบันวิทยบริการ จุฬาลงกรณ์มหาวิทยาลัย

DATE:DD/MM/YY

ระบบงบประมาณ

PROGRAM:XXXX.XXX

TIME:HH:MM:SS

USER:XXXXXX

1. การรับงบประมาณต้นงวด
2. การโอน/จัดสรรงบประมาณ
3. การสอบถามหน้าจอ
4. รายงานงบประมาณ

ESC:ออก

เลือก ข้อ( 1- 4)=====>

OPERATEING/FEEDBACK MESSAGE:.....

สถาบันวิทยบริการ จุฬาลงกรณ์มหาวิทยาลัย		
DATE:DD/MM/YY	การรับงบประมาณต้นงวด	PROGRAM:XXXX.XXX
TIME:HH:MM:SS		USER:XXXXXX
ประจำปี : xxxx หน่วยงาน : xxxx (-----) แหล่งงบประมาณ : xxxx(-----)		
รหัส	หมวด/ประเภท/รายการ	จำนวน
		รวมทั้งสิ้น
ESC=ลบ F4=เพิ่ม F5=ลบ F6=คำนวณ F7=บันทึก F8=รายงาน F9=พิมพ์		

<b>สถาบันวิทยบริการ จุฬาลงกรณ์มหาวิทยาลัย</b>		
DATE:DD/MM/YY	การโอน\จัดสรรงบประมาณรายจ่าย	PROGRAM:XXXX.XXX
TIME:HH:MM:SS		USER:XXXXXX
งบประมาณประจำปี :	xxxx	เลขที่เอกสารอ้างอิง : xxxxxxxxxx
จัดสรรงบประมาณ จาก	หน่วยงาน: xxxx (-----)	
แหล่งงบประมาณ :	xxxx (-----)	รหัส : xxxx
หมวด (-----)	ประเภท (-----)	
รายการ (-----)	รายละเอียด (-----)	
จำนวนเงิน	999,999,999.99	บาท
จัดสรรงบประมาณ ไปยัง	หน่วยงาน : xxxx (-----)	
แหล่งงบประมาณ :	xxxx (-----)	รหัส : xxxx
หมวด (-----)	ประเภท (-----)	
รายการ (-----)	รายละเอียด (-----)	
จำนวนเงิน	999,999,999.99	บาท
ESC=ออก F4=เพิ่ม F5=ลบ F6=คำนวณ F7=บันทึก F8=รายงาน F9=พิมพ์		

สถาบันวิทยบริการ จฬาลงกรณ์มหาวิทยาลัย

DATE:DD/MM/YY

การสอบถามหน้าจอ

PROGRAM:XXXX.XXX

TIME:HH:MM:SS

USER:XXXXXX

หน่วยงาน: XXXX(-----) แหล่งงบประมาณ:XXXX (-----)

รหัส: XXXX หมวด (-----)ประเภท (-----)

รายการ (-----) รายละเอียด (-----)

ปี.... เดือน	จำนวนเงินที่ใช้จ่าย	คงเหลือ
มกราคม	999,999,999.99	999,999,999.99
กุมภาพันธ์	999,999,999.99	999,999,999.99
มีนาคม	999,999,999.99	999,999,999.99
เมษายน	999,999,999.99	999,999,999.99
พฤษภาคม	999,999,999.99	999,999,999.99
มิถุนายน	999,999,999.99	999,999,999.99
กรกฎาคม	999,999,999.99	999,999,999.99
สิงหาคม	999,999,999.99	999,999,999.99
กันยายน	999,999,999.99	999,999,999.99
ตุลาคม	999,999,999.99	999,999,999.99
พฤศจิกายน	999,999,999.99	999,999,999.99
ธันวาคม	999,999,999.99	999,999,999.99

ESC=ออก F4=เพิ่ม F5=ลบ F6=คำนวณ F7=บันทึก F8=รายงาน F9=พิมพ์

สถาบันวิทยบริการ จุฬาลงกรณ์มหาวิทยาลัย

DATE:DD/MM/YY

รายงานงบประมาณ

PROGRAM:XXXX.XXX

TIME:HH:MM:SS

USER:XXXXXX

1. รายงานการจัดสรรงบประมาณ
2. รายงานการบริหารเงินงบประมาณ
3. รายงานการใช้งบประมาณ
4. ทะเบียนคุมงบประมาณ

ESC:ออก

เลือก ข้อ( 1- 4)=====>

OPERATEING/FEEDBACK MESSAGE:.....

สถาบันวิทยบริการ จุฬาลงกรณ์มหาวิทยาลัย

DATE:DD/MM/YY

รายงานงบประมาณ

PROGRAM:XXXX.XXX

TIME:HH:MM:SS

USER:XXXXXX

1. รายงานการจัดสรรงบประมาณ
2. รายงานการบริหารเงินงบประมาณ
3. รายงานการใช้งบประมาณ

ประจำวันที่ - เดือน - ปี  
 รหัสบัญชี :  
 แหล่งงบประมาณ :

ESC:ออก

เลือก ข้อ( 1- 4)=====>

OPERATEING/FEEDBACK MESSAGE:.....

ระบบการจัดซื้อ

---



สถาบันวิทยบริการ จุฬาลงกรณ์มหาวิทยาลัย

DATE:DD/MM/YY

ระบบการจัดซื้อ

PROGRAM:XXXX.XXX

TIME:HH:MM:SS

USER:XXXXXX

1. การจัดซื้อทรัพยากรการศึกษา (INNOPAC)
2. การจัดซื้อวัสดุ
3. การจัดซื้อครุภัณฑ์

ESC:ออก

เลือก ข้อ ( 1- 3)=====>

OPERATEING/FEEDBACK MESSAGE:.....



สถาบันวิทยบริการ จุฬาลงกรณ์มหาวิทยาลัย		
DATE:DD/MM/YY	การจัดซื้อพัสดุ	PROGRAM:XXXX.XXX
TIME:HH:MM:SS		USER:XXXXXX
<ol style="list-style-type: none"> <li>1. การสั่งซื้อพัสดุ</li> <li>2. ข้อมูลผู้ขาย</li> <li>3. ข้อมูลพัสดุ</li> <li>4. รายงานการจัดซื้อพัสดุ</li> <li>5. การสอบถาม</li> </ol>		
ESC:ออก      เลือก ข้อ( 1- 5)=====> OPERATEING/FEEDBACK MESSAGE:.....		

สถาบันวิทยบริการ จุฬาลงกรณ์มหาวิทยาลัย

DATE:DD/MM/YY

การสั่งซื้อพัสดุ

PROGRAM:XXXX.XXX

TIME:HH:MM:SS

USER:XXXXXX

1. การบันทึกใบขออนุมัติซื้อ
2. การสร้างใบสั่งซื้อ
3. การแจ้งสถานะการสั่งซื้อ
4. การพิมพ์ใบสั่งซื้อ
5. การยกเลิกใบสั่งซื้อ

ESC:ออก

เลือก ข้อ( 1- 4)=====>

OPERATEING/FEEDBACK MESSAGE:.....

## สถาบันวิทยบริการ จุฬาลงกรณ์มหาวิทยาลัย

DATE:DD/MM/YY

ข้อมูลผู้ขาย

PROGRAM:XXXX.XXX

TIME:HH:MM:SS

USER:XXXXXX

รหัสผู้ขาย : 99999

ชื่อ : (-----)

ที่อยู่ : (-----)

: (-----)

โทรศัพท์ : 999-9999999

FAX : 999-9999999

โทรสาร : 999-9999999

ประเภท พัสต :TYPE:9999 GROUP:999 ATTRI:9999

ติดต่อ :

ESC:ออก F4=เพิ่ม F5=ลบ F6=แก้ไข F7=บันทึก F8=พิมพ์

OPERATEING/FEEDBACK MESSAGE:.....

## สถาบันวิทยบริการ จุฬาลงกรณ์มหาวิทยาลัย

DATE:DD/MM/YY

ข้อมูลผู้ส่ด

PROGRAM:XXXX.XXX

TIME:HH:MM:SS

USER:XXXXXX

รหัสผู้ส่ด TYPE :9999 GROUP :999 ATTR :9999

ชื่อผู้ส่ด : ( ----- )

ครุภัณฑ์ที่เกี่ยวข้อง : (-----)

หน่วยนับ : (-----) ที่เก็บ : (-----)

ราคา/หน่วย: 999,999.99

รหัสผู้ส่ดที่ทดแทนกันได้ :9999-999-9999

หมายเหตุ : (-----)

ยอดคงคลังต่ำสุด : 999 เวลาในการจัดหา : 99 วัน

ยอดคงคลังสูงสุด : 999

ESC:ออก F4=เพิ่ม F5=ลบ F6=แก้ไข F7=บันทึก F8=พิมพ์

OPERATEING/FEEDBACK MESSAGE:.....

สถาบันวิทยบริการ จุฬาลงกรณ์มหาวิทยาลัย

DATE: DD-M/YY

ข้อมูลส่วนบุคคล

PROGRAM:XXXX.XXX

TIME: HH:MM:SS

USER:XXXXXX

รหัส TYPE :9999 GROUP :999 ATTR :9999

ชื่อ : (-----)

ครอบครัว : (-----)

หมู่ : (-----) ที่เก็บ : (-----)

ราคา : 999,999.99

รหัสทดแทนกันได้ :9999-999-9999

หมู่ : (-----)

ยอดค่าสุด : 999 เวลาในการจัดหา : 99 วัน

ชื่อ

- 1:พิมพ์ข้อมูลส่วนบุคคลทั้งหมด  
2:พิมพ์ข้อมูลส่วนบุคคลบางส่วน

เลือก : 1

ESC=จบ F4=เพิ่ม F5=ลบ F6=แก้ไข F7=บันทึก F8=พิมพ์

OPERATING/FEEDBACK MESSAGE:..พิมพ์รายงาน.....

**สถาบันวิทยบริการ จุฬาลงกรณ์มหาวิทยาลัย**

DATE:DD/MM/YY

การบันทึกใบถอนมัดจำ

PROGRAM:XXXX.XXX

TIME:HH:MM:SS

USER:XXXXXX

ใบถอนมัดจำชื่อ:9999 แหล่งเงินจ่าย:99 หน่วยงาน:9999 วันที่ถอนมัดจำ :dd/mm/yy

ผู้ถอนมัดจำ : 9999 ชื่อ:(-----)

รายการที่

1 รหัสมัดจำ:9999-999-9999 ชื่อมัดจำ:(-----)

จำนวน :            หน่วย    ราคา/หน่วย                    บาท    ราคารวม:                    บาท

รหัสผู้ขาย:99999    ชื่อ:(-----)

2 รหัสมัดจำ:9999-999-9999 ชื่อมัดจำ:(-----)

จำนวน :            หน่วย    ราคา/หน่วย                    บาท    ราคารวม:                    บาท

รหัสผู้ขาย:99999    ชื่อ:(-----)

3 รหัสมัดจำ:9999-999-9999 ชื่อมัดจำ:(-----)

จำนวน :            หน่วย    ราคา/หน่วย                    บาท    ราคารวม:                    บาท

รหัสผู้ขาย:99999    ชื่อ:(-----)

ESC=ออก    F4=เพิ่ม    F5=ลบ    F6=แก้ไข    F7=บันทึก    F8=พิมพ์

OPERATEING/FEEDBACK MESSAGE:.....

สถาบันวิทยบริการ จุฬาลงกรณ์มหาวิทยาลัย		
DATE:DD/MM/YY	การสร้างใบสั่งซื้อพัสดุ	PROGRAM:XXXX.XXX
TIME:HH:MM:SS	(1)	USER:XXXXXX
เลขที่ใบขออนุมัติซื้อ : 9999 รหัสผู้ขาย : 99999 ชื่อผู้ขาย : (-----) ที่อยู่ : (-----) โทร : 999-9999999 ติดต่อ:(-----) ส่วนลด% : 99 CREDIT TERM : 99 ส่งของในวันที่ dd/mm/yy ชื่อบัญชีสั่งจ่าย : (-----) รายการที่ : 1 รหัสพัสดุ : 9999-999-9999 ชื่อพัสดุ : (-----) หน่วยนับ : (-----) พัสดุระหว่างสั่งซื้อ : 999 พัสดุคงคลัง : 999 ราคา/หน่วย : 999,999.99 บ. ส่วนลด% : 99 ต้นทุนพัสดุ/หน่วย : 999,999.99 บ. ส่วนลด บ. : 999.99 จำนวนที่สั่งซื้อ : หน่วย มูลค่าทั้งสิ้น บาท		
ESC:ออก F3=สิ้นสุดรายการสั่งซื้อ F4=เพิ่ม F5=ลบ F6=แก้ไข F7=บันทึก F8=พิมพ์ OPERATEING/FEEDBACK MESSAGE:...COMFIRM Y/N ?.....		

เมื่อทำการ กด F3 สิ้นสุดรายการการสั่งซื้อพัสดุกับผู้ชายรายนี้

สถาบันวิทยบริการ จุฬาลงกรณ์มหาวิทยาลัย			
DATE:DD/MM/YY	การสร้างใบสั่งซื้อพัสดุ	PROGRAM:XXXX.XXX	
TIME:HH:MM:SS	(2)	USER:XXXXXX	
ใบขออนุมัติซื้อ: 9999			
รหัสผู้ชาย : 99999		ชื่อผู้ชาย:(.....)	
รายการสั่งซื้อ			
ที่	รหัสพัสดุ	ชื่อพัสดุ	หน่วยนับ จำนวนซื้อ ต้นทุน/หน่วย ราคารวม
1.	9999-999-9999(-----)	(---)	999,999 999,999.99 999,999.99
2.	9999-999-9999(-----)	(---)	999,999 999,999.99 999,999.99
3.	9999-999-9999(-----)	(---)	999,999 999,999.99 999,999.99
จำนวนซื้อทั้งหมด :		รายการ	หน่วย
มูลค่ารวม :			บาท
รวมส่วนลด :			บาท
มูลค่าทั้งสิ้น :			บาท
ESC=ออก F3=สิ้นสุดรายการสั่งซื้อ F4=เพิ่ม F5=ลบ F6=แก้ไข F7=บันทึก F8=พิมพ์			
OPERATEING/FEEDBACK MESSAGE:.กด F7..CONFIRM Y/N ? ...			



**สถาบันวิทยบริการ จุฬาลงกรณ์มหาวิทยาลัย**

DATE:DD/MM/YY      การแจ้งสถานะการสั่งซื้อ      PROGRAM:XXXX.XXX  
 TIME:HH:MM:SS      พัด      USER:XXXXXX

รหัสพัสดุ : 9999-999-999  
 ชื่อพัสดุ : ( ----- )

ใบขออนุมัติซื้อ	ผู้จัดซื้อ	รหัสผู้ขาย	ใบสั่งซื้อ
9999	999999	9999	99999
9999	999999	9999	
		9999	99999

ESC:ออก    F8=พิมพ์  
 OPERATEING/FEEDBACK MESSAGE:.....

**สถาบันวิทยบริการ จุฬาลงกรณ์มหาวิทยาลัย**

DATE:DD/MM/YY                      การพิมพ์ใบสั่งซื้อ                      PROGRAM:XXXX.XXX  
 TIME:HH:MM:SS                      USER:XXXXXX

---

ใบขออนุมัติซื้อ: 9999  
 รหัสผู้ขาย : 99999      ชื่อผู้ขาย:(.....)

**รายการสั่งซื้อ**

ที่	รหัสพัสดุ	ชื่อพัสดุ	หน่วยนับ	จำนวนซื้อ	ต้นทุน/หน่วย	ราคารวม
1.	9999-999-9999	(-----)	(---)	999,999	999,999.99	999,999.99
2.	9999-999-9999	(-----)	(---)	999,999	999,999.99	999,999.99
3.	9999-999-9999	(-----)	(---)	999,999	999,999.99	999,999.99

จำนวนซื้อทั้งหมด :	รายการ	หน่วย
มูลค่ารวม :		บาท
รวมส่วนลด :		บาท
มูลค่าทั้งสิ้น :		บาท

---

ESC:ออก                                      เลขที่ ใบสั่งซื้อ .....

OPERATEING/FEEDBACK MESSAGE: .พิมพ์ใบสั่งซื้อ.CONFIRM Y/N ? ...

สถาบันวิทยบริการ จุฬาลงกรณ์มหาวิทยาลัย			
DATE:DD/MM/YY	การยกเลิกใบสั่งซื้อ	PROGRAM:XXXX.XXX	
TIME:HH:MM:SS		USER:XXXXXX	
ใบขออนุมัติซื้อ: 9999			
รหัสผู้ขาย : 99999	ชื่อผู้ขาย:(.....)		
รายการสั่งซื้อ			
ที่	รหัสพัสดุ	ชื่อพัสดุ	หน่วยนับ จำนวนซื้อ ต้นทุน/หน่วย ราคารวม
1.	9999-999-9999(-----)	(---)	999,999 999,999.99 999,999.99
2.	9999-999-9999(-----)	(---)	999,999 999,999.99 999,999.99
3.	9999-999-9999(-----)	(---)	999,999 999,999.99 999,999.99
จำนวนซื้อทั้งหมด :		รายการ	หน่วย
มูลค่ารวม :			บาท
รวมส่วนลด :			บาท
มูลค่าทั้งสิ้น :			บาท
ESC:ออก			
OPERATEING/FEEDBACK MESSAGE:. ยกเลิก ใบสั่งซื้อ.CONFIRM Y/N ? ..			

สถาบันวิทยบริการ จุฬาลงกรณ์มหาวิทยาลัย		
DATE:DD/MM/YY	รายงานการจัดซื้อพัสดุ	PROGRAM:XXXX.XXX
TIME:HH:MM:SS		USER:XXXXXX
1. รายงานใบขออนุมัติซื้อ 2. รายงานใบสั่งซื้อรายวัน		
ESC:ออก                   เลือก ข้อ( 1- 2)=====> OPERATEING/FEEDBACK MESSAGE:.....		

สถาบันวิทยบริการ จฬาลงกรณ์มหาวิทยาลัย		
DATE:DD/MM/YY	การสอบถามงานจัดซื้อ	PROGRAM:XXXX.XXX
TIME:HH:MM:SS		USER:XXXXXX
<ol style="list-style-type: none"> <li>1. รายชื่อผู้ขาย</li> <li>2. รายชื่อพัสดุ</li> <li>3. จำนวนพัสดุดังกล่าว</li> <li>4. ใบขออนุมัติซื้อ</li> <li>5. ใบสั่งซื้อ</li> <li>6. ใบรับของ</li> <li>7. ใบส่งคืน</li> </ol>		
ESC:ออก      เลือก ที่( 1- 7)=====> OPERATEING/FEEDBACK MESSAGE:.....		

**สถาบันวิทยบริการ จุฬาลงกรณ์มหาวิทยาลัย**

DATE:DD/MM/YY      การสอบถามข้อมูลผู้ขาย      PROGRAM:XXXX.XXX  
 TIME:HH:MM:SS      USER:XXXXXX

ชื่อ: (ใส่อักษรต้นของชื่อผู้ขายที่ต้องการ)

รหัสผู้ขาย	ชื่อ	ติดต่อ	โทร
99999	XXXXXXXXXXXXXXXXXXXXXXXXXX	XXXXXXXXXXXXX	999-9999999
99999	XXXXXXXXXXXXXXXXXXXXXXXXXX	XXXXXXXXXXXXX	999-9999999
99999	XXXXXXXXXXXXXXXXXXXXXXXXXX	XXXXXXXXXXXXX	999-9999999
99999	XXXXXXXXXXXXXXXXXXXXXXXXXX	XXXXXXXXXXXXX	999-9999999
99999	XXXXXXXXXXXXXXXXXXXXXXXXXX	XXXXXXXXXXXXX	999-9999999
99999	XXXXXXXXXXXXXXXXXXXXXXXXXX	XXXXXXXXXXXXX	999-9999999
99999	XXXXXXXXXXXXXXXXXXXXXXXXXX	XXXXXXXXXXXXX	999-9999999

\*\*\*\*จบรายการ\*\*\*\*

---

ESC:ออก    F8=พิมพ์    กดปุ่มใด ๆ เพื่อทำงานต่อ  
 OPERATEING/FEEDBACK MESSAGE:.....

สถาบันวิทยบริการ จุฬาลงกรณ์มหาวิทยาลัย

DATE:DD/MM/YY

การสอบถามรายชื่อผู้สมัคร

PROGRAM:XXXX.XXX

TIME:HH:MM:SS

USER:XXXXXX

ชื่อผู้สมัคร : (ใส่อักษรต้นของชื่อผู้สมัครที่ต้องการ)

รหัสผู้สมัคร: 9999-999-9999

รหัสผู้สมัคร	ชื่อ
9999-999-9999	XXXXXXXXXXXXXXXXXXXXXXXXXXXX
9999-999-9999	XXXXXXXXXXXXXXXXXXXXXXXXXXXX
9999-999-9999	XXXXXXXXXXXXXXXXXXXXXXXXXXXX
9999-999-9999	XXXXXXXXXXXXXXXXXXXXXXXXXXXX
9999-999-9999	XXXXXXXXXXXXXXXXXXXXXXXXXXXX
9999-999-9999	XXXXXXXXXXXXXXXXXXXXXXXXXXXX
9999-999-9999	XXXXXXXXXXXXXXXXXXXXXXXXXXXX

\*\*\*\*จบรายการ\*\*\*\*

ESC:ออก F8=พิมพ์ กดปุ่มใด ๆ เพื่อทำงานต่อ

OPERATEING/FEEDBACK MESSAGE:.....

สถาบันวิทยบริการ จุฬาลงกรณ์มหาวิทยาลัย

DATE:DD/MM/YY      การสอบถามจำนวนหนังสือคงคลัง      PROGRAM:XXXX.XXX  
 TIME:HH:MM:SS      USER:XXXXXX

ชื่อหนังสือ : (ใส่อักษรต้นของชื่อหนังสือที่ต้องการ)

รหัสหนังสือ: 9999-999-9999

รหัสหนังสือ	ชื่อ	คงคลัง
9999-999-9999	XXXXXXXXXXXXXXXXXXXXXXXXXXXX	999,999.99
9999-999-9999	XXXXXXXXXXXXXXXXXXXXXXXXXXXX	999,999.99
9999-999-9999	XXXXXXXXXXXXXXXXXXXXXXXXXXXX	999,999.99
9999-999-9999	XXXXXXXXXXXXXXXXXXXXXXXXXXXX	999,999.99
9999-999-9999	XXXXXXXXXXXXXXXXXXXXXXXXXXXX	999,999.99
9999-999-9999	XXXXXXXXXXXXXXXXXXXXXXXXXXXX	999,999.99
9999-999-9999	XXXXXXXXXXXXXXXXXXXXXXXXXXXX	999,999.99

\*\*\*\*จบรายการ\*\*\*\*

ESC:ออก    F8=พิมพ์    กดปุ่มใด ๆ เพื่อทำงานต่อ

OPERATEING/FEEDBACK MESSAGE:.....



สถาบันวิทยบริการ จุฬาลงกรณ์มหาวิทยาลัย					
DATE:DD/MM/YY การสอบถามรายละเอียดใบขออนุมัติซื้อ			PROGRAM:XXXX.XXX		
TIME:HH:MM:SS			USER:XXXXXX		
ใบขออนุมัติซื้อ:9999 แหล่งเงินจ่าย:99 หน่วยงาน:9999 วันที่อนุมัติ :dd/mm/yy					
ผู้ขออนุมัติ : 9999 ชื่อ:(-----)					
ผู้ขาย	พัสดุ	ชื่อ	Qty	Price	Disc Amount
9999	9999-999-9999	XXXXXXXXXXXXXXXXXX			
9999	9999-999-9999	XXXXXXXXXXXXXXXXXX			
9999	9999-999-9999	XXXXXXXXXXXXXXXXXX			
9999	9999-999-9999	XXXXXXXXXXXXXXXXXX			
9999	9999-999-9999	XXXXXXXXXXXXXXXXXX			
9999	9999-999-9999	XXXXXXXXXXXXXXXXXX			
จำนวนรวม :		จำนวนเงินรวม :			
ส่วนลด :		จำนวนเงินสุทธิ :			
ESC:ออก F8=พิมพ์ กดปุ่มใด ๆ เพื่อทำงานต่อ					
OPERATEING/FEEDBACK MESSAGE:.....					

สถาบันวิทยบริการ จุฬาลงกรณ์มหาวิทยาลัย

DATE:DD/MM/YY การสอบถามรายละเอียดใบสั่งซื้อ PROGRAM:XXXX.XXX  
 TIME:HH:MM:SS USER:XXXXXX

เลขที่ใบสั่งซื้อ : 9999 วันที่ใบสั่งซื้อ : dd/mm/yy

รหัสผู้ขาย : 99999 ชื่อ :

รหัสวัสดุ ชื่อ Qty Price Disc Amount

9999-999-9999XXXXXXXXXXXXXXXXXX

9999-999-9999XXXXXXXXXXXXXXXXXX

9999-999-9999XXXXXXXXXXXXXXXXXX

9999-999-9999XXXXXXXXXXXXXXXXXX

9999-999-9999XXXXXXXXXXXXXXXXXX

9999-999-9999XXXXXXXXXXXXXXXXXX

จำนวนรวม : จำนวนเงินรวม :

ส่วนลด : จำนวนเงินสุทธิ :

ESC:ออก F8=พิมพ์ กดปุ่มใด ๆ เพื่อทำงานต่อ

OPERATEING/FEEDBACK MESSAGE:.....



สถาบันวิทยบริการ จุฬาลงกรณ์มหาวิทยาลัย

DATE:DD/MM/YY การสอบถามรายละเอียดใบรับของ PROGRAM:XXXX.XXX  
 TIME:HH:MM:SS USER:XXXXXX

เลขที่ใบรับของ	วันที่ใบรับของ	รหัสผู้ขาย	ชื่อ	Qty	Price	Disc	Amount
9999	dd/mm/yy	99999					
9999-999-9999	XXXXXXXXXXXXXXXXXXXX						
9999-999-9999	XXXXXXXXXXXXXXXXXXXX						
9999-999-9999	XXXXXXXXXXXXXXXXXXXX						
9999-999-9999	XXXXXXXXXXXXXXXXXXXX						
9999-999-9999	XXXXXXXXXXXXXXXXXXXX						
9999-999-9999	XXXXXXXXXXXXXXXXXXXX						
จำนวนรวม :				จำนวนเงินรวม :			
ส่วนลด :				จำนวนเงินสุทธิ :			

ESC:ออก F8=พิมพ์ กดปุ่มใด ๆ เพื่อทำงานต่อ

OPERATEING/FEEDBACK MESSAGE:.....

สถาบันวิทยบริการ จุฬาลงกรณ์มหาวิทยาลัย

DATE:DD/MM/YY การสอบถามรายละเอียดใบสั่งซื้อ PROGRAM:XXXX.XXX  
 TIME:HH:MM:SS USER:XXXXXX

เลขที่ใบสั่งซื้อ : 9999 วันที่ใบสั่งซื้อ : dd/mm/yy

รหัสผู้ขาย : 99999 ชื่อ :

รหัสสินค้า ชื่อ Qty Price Disc Amount

9999-999-9999xxxxxxxxxxxxxxxxxxxx

9999-999-9999xxxxxxxxxxxxxxxxxxxx

9999-999-9999xxxxxxxxxxxxxxxxxxxx

9999-999-9999xxxxxxxxxxxxxxxxxxxx

9999-999-9999xxxxxxxxxxxxxxxxxxxx

9999-999-9999xxxxxxxxxxxxxxxxxxxx

จำนวนรวม : จำนวนเงินรวม :

ส่วนลด : จำนวนเงินสุทธิ :

ESC:ออก F8=พิมพ์ กดปุ่มใด ๆ เพื่อทำงานต่อ

OPERATEING/FEEDBACK MESSAGE:.....

สถาบันวิทยบริการ จุฬาลงกรณ์มหาวิทยาลัย

DATE:DD/MM/YY

การจัดซื้อครุภัณฑ์

PROGRAM:XXXX.XXX

TIME:HH:MM:SS

USER:XXXXXX

1. การสั่งซื้อครุภัณฑ์
2. ข้อมูลผู้ขาย
3. ข้อมูลครุภัณฑ์
4. รายงานการจัดซื้อครุภัณฑ์
5. การสอบถาม

ESC:ออก

เลือก ข้อ( 1- 5)=====>

OPERATEING/FEEDBACK MESSAGE:.....

สถาบันวิทยบริการ จุฬาลงกรณ์มหาวิทยาลัย

DATE:DD/MM/YY

การสั่งซื้อครุภัณฑ์

PROGRAM:XXXX.XXX

TIME:HH:MM:SS

USER:XXXXXX

1. การบันทึกใบขออนุมัติซื้อ
2. การสร้างใบสั่งซื้อ
3. การแจ้งสถานะการสั่งซื้อ
4. การพิมพ์ใบสั่งซื้อ
5. การยกเลิกใบสั่งซื้อ

ESC:ออก

เลือก ข้อ( 1- 4)=====>

OPERATEING/FEEDBACK MESSAGE:.....

<b>สถาบันวิทยบริการ จุฬาลงกรณ์มหาวิทยาลัย</b>		
DATE:DD/MM/YY	<b>ข้อมูลผู้ขาย</b>	PROGRAM:XXXX.XXX
TIME:HH:MM:SS		USER:XXXXXX
รหัสผู้ขาย : 99999 ชื่อ : (-----) ที่อยู่ : (-----) : (-----) โทรศัพท์ : 999-9999999 FAX : 999-9999999 โทรสาร : 999-9999999 ประเภท ครุภัณฑ์ TYPE :9999 GROUP:999 ATTRI:9999 ติดต่อ :		
ESC:ออก F4=เพิ่ม F5=ลบ F6=แก้ไข F7=บันทึก F8=พิมพ์ OPERATEING/FEEDBACK MESSAGE:.....		

สถาบันวิทยบริการ จุฬาลงกรณ์มหาวิทยาลัย

DATE:DD/MM/YY

ข้อมูลผู้ข

PROGRAM:XXXX.XXX

TIME:HH:MM:SS

USER:XXXXXX

รหัสผู้ข : 99999

ชื่อ : (-----)

ที่อยู่ : (-----)

: (-----)

โทรศัพท์ : 999-9999999

FAX : 999-9999999

โทรสาร : 999-9999999

ประเภท ครุภัณฑ์ TYPE:9999 GROUP:999 ATTRI:9999

ติดต่อ :

1:พิมพ์ข้อมูลผู้ขทั้งหมด

2:พิมพ์ข้อมูลผู้ขบางส่วน

เลือก : 1

ESC=ออก F4=เพิ่ม F5=ลบ F6=แก้ไข F7=บันทึก F8=พิมพ์

OPERATEING/FEEDBACK MESSAGE:พิมพ์รายงาน.....



## สถาบันวิทยบริการ จุฬาลงกรณ์มหาวิทยาลัย

DATE:DD/MM/YY

ข้อมูลครุภัณฑ์

PROGRAM:XXXX.XXX

TIME:HH:MM:SS

USER:XXXXXX

รหัสครุภัณฑ์ :TYPE :9999 GROUP :999 ATTR :9999  
 ชื่อครุภัณฑ์ : (-----)  
 หน่วยนับ : (-----)  
 ราคา/หน่วย : 999,999.99  
 หมายเหตุ : (-----)

- 1:พิมพ์ข้อมูลครุภัณฑ์ทั้งหมด  
 2:พิมพ์ข้อมูลครุภัณฑ์บางส่วน

เลือก : 1

ESC=ออก F4=เพิ่ม F5=ลบ F6=แก้ไข F7=บันทึก F8=พิมพ์

OPERATEING/FEEDBACK MESSAGE:.....

สถาบันวิทยบริการ จุฬาลงกรณ์มหาวิทยาลัย		
DATE:DD/MM/YY	การบันทึกใบขออนุมัติชื่อ	PROGRAM:XXXX.XXX
TIME:HH:MM:SS		USER:XXXXXX
ใบขออนุมัติชื่อ:9999 แหล่งเงินจ่าย:99 หน่วยงาน:9999 วันที่อนุมัติ :dd/mm/yy ผู้ขออนุมัติ:9999 ชื่อ:(-----) รายการที่ 1 รหัสครุภัณฑ์:9999-999-9999 ชื่อครุภัณฑ์:(-----) จำนวน : หน่วย ราคา/หน่วย บาท ราคารวม: บาท รหัสผู้ขาย:99999 ชื่อ:(-----) 2 รหัสครุภัณฑ์:9999-999-9999 ชื่อครุภัณฑ์:(-----) จำนวน : หน่วย ราคา/หน่วย บาท ราคารวม: บาท รหัสผู้ขาย:99999 ชื่อ:(-----) 3 รหัสครุภัณฑ์:9999-999-9999 ชื่อครุภัณฑ์:(-----) จำนวน : หน่วย ราคา/หน่วย บาท ราคารวม: บาท รหัสผู้ขาย:99999 ชื่อ:(-----)		
ESC:ออก F4=เพิ่ม F5=ลบ F6=แก้ไข F7=บันทึก F8=พิมพ์ OPERATEING/FEEDBACK MESSAGE:.....		

สถาบันวิทยบริการ จุฬาลงกรณ์มหาวิทยาลัย		
DATE:DD/MM/YY	การสร้างใบสั่งซื้อครุภัณฑ์	PROGRAM:XXXX.XXX
TIME:HH:MM:SS	(1)	USER:XXXXXX
<p>เลขที่ใบขออนุมัติซื้อ : 9999</p> <p>รหัสผู้ขาย : 99999</p> <p>ชื่อผู้ขาย : (-----)</p> <p>ที่อยู่ : (-----)</p> <p>โทร : 999-9999999 ติดต่อ:(-----)</p> <p>ส่วนลด% : 99 CREDIT TERM : 99 สั่งซื้อในวันที่ dd/mm/yy</p> <p>ชื่อบัญชีสั่งจ่าย : (-----)</p> <p>รายการที่ : 1 รหัสครุภัณฑ์ : 9999-999-9999</p> <p>ชื่อครุภัณฑ์ : (-----) หน่วยนับ : (-----)</p> <p>ครุภัณฑ์ระหว่างสั่งซื้อ : 999</p> <p>ราคา/หน่วย: 999,999.99 บ. ส่วนลด% : 99</p> <p>ครุภัณฑ์/หน่วย: 999,999.99 บ. ส่วนลด บ.: 999.99</p> <p>จำนวนที่สั่งซื้อ : หน่วย มูลค่าทั้งสิ้น บาท</p>		
<p>ESC:ออก F3=สิ้นสุดรายการสั่งซื้อ F4=เพิ่ม F5=ลบ F6=แก้ไข F7=บันทึก F8=พิมพ์</p> <p>OPERATING/FEEDBACK MESSAGE:...CONFIRM Y/N ?.....</p>		

เมื่อทำการ กด F3 สิ้นสุดรายการการสั่งซื้อครุภัณฑ์กับผู้ขายรายนี้

สถาบันวิทยบริการ จุฬาลงกรณ์มหาวิทยาลัย		
DATE:DD/MM/YY	การสร้างใบสั่งซื้อครุภัณฑ์	PROGRAM:XXXX.XXX
TIME:HH:MM:SS	(2)	USER:XXXXXX
ใบขออนุมัติซื้อ: 9999		
รหัสผู้ขาย : 99999 ชื่อผู้ขาย:(.....)		
รายการสั่งซื้อ		
ที่	รหัสครุภัณฑ์	ชื่อครุภัณฑ์ หน่วยนับ จำนวนซื้อ ต้นทุน/หน่วย ราคารวม
1.	9999-999-9999	(-----)(---)999,999 999,999.99 999,999.99
2.	9999-999-9999	(-----)(---)999,999 999,999.99 999,999.99
3.	9999-999-9999	(-----)(---)999,999 999,999.99 999,999.99
จำนวนซื้อทั้งหมด : รายการ หน่วย		
มูลค่ารวม : บาท		
รวมส่วนลด : บาท		
มูลค่าทั้งสิ้น : บาท		
ESC:ออก F3=สิ้นสุดรายการสั่งซื้อ F4=เพิ่ม F5=ลบ F6=แก้ไข F7=บันทึก F8=พิมพ์ OPERATEING/FEEDBACK MESSAGE:.กด F7..CONFIRM Y/N ? ...		

สถาบันวิทยบริการ จุฬาลงกรณ์มหาวิทยาลัย			
DATE:DD/MM/YY	การแจ้งสถานะการสั่งซื้อ	PROGRAM:XXXX.XXX	
TIME:HH:MM:SS	ครุภัณฑ์	USER:XXXXXX	
รหัสครุภัณฑ์ : 9999-999-999			
ชื่อครุภัณฑ์ : ( ----- )			
ใบขออนุมัติซื้อ	หน่วยงาน	รหัสผู้ขาย	ใบสั่งซื้อ
9999	999999	9999	99999
9999	999999	9999	
		9999	99999
ESC:ออก F8=พิมพ์			
OPERATEING/FEEDBACK MESSAGE:.....			

<b>สถาบันวิทยบริการ จุฬาลงกรณ์มหาวิทยาลัย</b>		
DATE:DD/MM/YY	การพิมพ์ใบสั่งซื้อ	PROGRAM:XXXX.XXX
TIME:HH:MM:SS		USER:XXXXXX
ใบขออนุมัติซื้อ: 9999 รหัสผู้ขาย : 99999 ชื่อผู้ขาย:(.....) รายการสั่งซื้อ		
ที่	รหัสครุภัณฑ์	ชื่อครุภัณฑ์
	หน่วยนับ	จำนวนซื้อ
	ต้นทุน/หน่วย	ราคารวม
1.	9999-999-9999(-----)	(---)999,999 999,999.99 999,999.99
2.	9999-999-9999(-----)	(---)999,999 999,999.99 999,999.99
3.	9999-999-9999(-----)	(---)999,999 999,999.99 999,999.99
จำนวนซื้อทั้งหมด :		รายการ หน่วย
มูลค่ารวม :		บาท
รวมส่วนลด :		บาท
มูลค่าทั้งสิ้น :		บาท
ESC:ออก เลขที่ ใบสั่งซื้อ ..... OPERATEING/FEEDBACK MESSAGE:. พิมพ์ใบสั่งซื้อ.CONFIRM Y/N ? ...		



สถาบันวิทยบริการ จุฬาลงกรณ์มหาวิทยาลัย

DATE:DD/MM/YY

การยกเลิกใบสั่งซื้อ

PROGRAM:XXXX.XXX

TIME:HH:MM:SS

USER:XXXXXX

ใบขออนุมัติซื้อ: 9999

รหัสผู้ขาย : 99999 ชื่อผู้ขาย:(.....)

รายการสั่งซื้อ

ที่	รหัสครุภัณฑ์	ชื่อครุภัณฑ์	หน่วยนับ	จำนวนซื้อ	ต้นทุน/หน่วย	ราคารวม
1.	9999-999-9999(-----)	(---)	999,999	999,999.99	999,999.99	
2.	9999-999-9999(-----)	(---)	999,999	999,999.99	999,999.99	
3.	9999-999-9999(-----)	(---)	999,999	999,999.99	999,999.99	

จำนวนซื้อทั้งหมด	:	รายการ	หน่วย
มูลค่ารวม	:		บาท
รวมส่วนลด	:		บาท
มูลค่าทั้งสิ้น	:		บาท

ESC:ออก

OPERATEING/FEEDBACK MESSAGE:. สกเลิก ใบสั่งซื้อ.CONFIRM Y/N ? ..

สถาบันวิทยบริการ จุฬาลงกรณ์มหาวิทยาลัย		
DATE:DD/MM/YY	รายงานการจัดซื้อครุภัณฑ์	PROGRAM:XXXX.XXX
TIME:HH:MM:SS		USER:XXXXXX
1. รายงานใบขออนุมัติซื้อครุภัณฑ์ 2. รายงานใบสั่งซื้อครุภัณฑ์รายวัน		
ESC:ออก      เลือก ข้อ( 1- 2)=====> OPERATEING/FEEDBACK MESSAGE:.....		



## สถาบันวิทยบริการ จุฬาลงกรณ์มหาวิทยาลัย

DATE:DD/MM/YY

การสอบถามงานจัดซื้อ

PROGRAM:XXXX.XXX

TIME:HH:MM:SS

USER:XXXXXX

1. รายชื่อผู้ขาย
2. รายชื่อครุภัณฑ์
3. จำนวนครุภัณฑ์
4. ใบขออนุมัติซื้อ
5. ใบสั่งซื้อ
6. ใบรับของ

ESC:ออก

เลือก ข้อ( 1- 7)=====&gt;

OPERATEING/FEEDBACK MESSAGE:.....

สถาบันวิทยบริการ จุฬาลงกรณ์มหาวิทยาลัย

DATE:DD/MM/YY การสอบถามข้อมูลผู้ข่า PROGRAM:XXXX.XXX  
TIME:HH:MM:SS USER:XXXXXX

ชื่อ: (ใส่อักษรต้นของชื่อผู้ข่าที่ต้องการ)

รหัสผู้ข่า	ชื่อ	ติดต่อ	โทร
99999	XXXXXXXXXXXXXXXXXXXXXX	XXXXXXXXXXXX	999-9999999
99999	XXXXXXXXXXXXXXXXXXXXXX	XXXXXXXXXXXX	999-9999999
99999	XXXXXXXXXXXXXXXXXXXXXX	XXXXXXXXXXXX	999-9999999
99999	XXXXXXXXXXXXXXXXXXXXXX	XXXXXXXXXXXX	999-9999999
99999	XXXXXXXXXXXXXXXXXXXXXX	XXXXXXXXXXXX	999-9999999
99999	XXXXXXXXXXXXXXXXXXXXXX	XXXXXXXXXXXX	999-9999999
99999	XXXXXXXXXXXXXXXXXXXXXX	XXXXXXXXXXXX	999-9999999

\*\*\*จบรายการ\*\*\*

ESC=ออก F8=พิมพ์ กดปุ่มใด ๆ เพื่อทำงานต่อ  
OPERATEING/FEEDBACK MESSAGE:.....

**สถาบันวิทยบริการ จุฬาลงกรณ์มหาวิทยาลัย**

DATE:DD/MM/YY      การสอบถามรายชื่อครุภัณฑ์      PROGRAM:XXXX.XXX  
 TIME:HH:MM:SS      USER:XXXXXX

---

ชื่อครุภัณฑ์ : (ใส่อักษรต้นของชื่อครุภัณฑ์ที่ต้องการ)  
 รหัสครุภัณฑ์: 9999-999-9999

รหัสครุภัณฑ์	ชื่อ
9999-999-9999	XXXXXXXXXXXXXXXXXXXXXXXXXX
9999-999-9999	XXXXXXXXXXXXXXXXXXXXXXXXXX
9999-999-9999	XXXXXXXXXXXXXXXXXXXXXXXXXX
9999-999-9999	XXXXXXXXXXXXXXXXXXXXXXXXXX
9999-999-9999	XXXXXXXXXXXXXXXXXXXXXXXXXX
9999-999-9999	XXXXXXXXXXXXXXXXXXXXXXXXXX
9999-999-9999	XXXXXXXXXXXXXXXXXXXXXXXXXX

\*\*\*\*จบรายการ\*\*\*\*

---

ESC:ออก    F8=พิมพ์    กดปุ่มใด ๆ เพื่อทำงานต่อ  
 OPERATEING/FEEDBACK MESSAGE:.....

**สถาบันวิทยบริการ จุฬาลงกรณ์มหาวิทยาลัย**

DATE:DD/MM/YY      การสอบถามจำนวนครุภัณฑ์      PROGRAM:XXXX.XXX  
 TIME:HH:MM:SS      USER:XXXXXX

---

ชื่อครุภัณฑ์ : (ใส่อักษรต้นของชื่อครุภัณฑ์ที่ต้องการ)  
 รหัสครุภัณฑ์: 9999-999-9999

รหัสครุภัณฑ์	ชื่อ	คงคลัง
9999-999-9999	XXXXXXXXXXXXXXXXXXXXXXXXXX	999,999.99
9999-999-9999	XXXXXXXXXXXXXXXXXXXXXXXXXX	999,999.99
9999-999-9999	XXXXXXXXXXXXXXXXXXXXXXXXXX	999,999.99
9999-999-9999	XXXXXXXXXXXXXXXXXXXXXXXXXX	999,999.99
9999-999-9999	XXXXXXXXXXXXXXXXXXXXXXXXXX	999,999.99
9999-999-9999	XXXXXXXXXXXXXXXXXXXXXXXXXX	999,999.99
9999-999-9999	XXXXXXXXXXXXXXXXXXXXXXXXXX	999,999.99

\*\*\*\*จบรายการ\*\*\*\*

---

ESC:ออก    F8=พิมพ์    กดปุ่มใด ๆ เพื่อทำงานต่อ  
 OPERATEING/FEEDBACK MESSAGE:.....

สถาบันวิทยบริการ จุฬาลงกรณ์มหาวิทยาลัย								
DATE:DD/MM/YY การสอบตามรายละเอียดใบขออนุมัติซื้อ				PROGRAM:XXXX.XXX				
TIME:HH:MM:SS				USER:XXXXXX				
ใบขออนุมัติซื้อ :		9999	แหล่งเงินจ่าย :		99	วันที่อนุมัติ:dd/mm/yy		
ผู้ขออนุมัติ :		9999	ชื่อ:(-----)					
ผู้ขาย	ครุภัณฑ์	ชื่อ	หน่วยงาน	Qty	Price	Disc	Amount	
9999	9999-999-9999	XXXXXXXXXX						
9999	9999-999-9999	XXXXXXXXXX						
9999	9999-999-9999	XXXXXXXXXX						
9999	9999-999-9999	XXXXXXXXXX						
9999	9999-999-9999	XXXXXXXXXX						
9999	9999-999-9999	XXXXXXXXXX						
จำนวนรวม :				จำนวนเงินรวม :				
ส่วนลด :				จำนวนเงินสุทธิ :				
ESC:ออก F8=พิมพ์ กดปุ่มใด ๆ เพื่อทำงานต่อ								
OPERATEING/FEEDBACK MESSAGE:.....								

สถาบันวิทยบริการ จุฬาลงกรณ์มหาวิทยาลัย

DATE:DD/MM/YY      การสอบถามรายละเอียดใบสั่งซื้อ      PROGRAM:XXXX.XXX  
 TIME:HH:MM:SS      USER:XXXXXX

เลขที่ใบสั่งซื้อ : 9999      วันที่ใบสั่งซื้อ : dd/mm/yy  
 รหัสผู้ขาย : 99999      ชื่อ :  
 รหัสครุภัณฑ์      ชื่อ      Qty      Price      Disc      Amount  
 9999-999-9999XXXXXXXXXXXXXXXXXX  
 9999-999-9999XXXXXXXXXXXXXXXXXX  
 9999-999-9999XXXXXXXXXXXXXXXXXX  
 9999-999-9999XXXXXXXXXXXXXXXXXX  
 9999-999-9999XXXXXXXXXXXXXXXXXX  
 9999-999-9999XXXXXXXXXXXXXXXXXX  
 จำนวนรวม :      จำนวนเงินรวม :  
 ส่วนลด :      จำนวนเงินสุทธิ :

ESC:ออก    F8=พิมพ์    กดปุ่มใด ๆ เพื่อทำงานต่อ  
 OPERATEING/FEEDBACK MESSAGE:.....

สถาบันวิทยบริการ จุฬาลงกรณ์มหาวิทยาลัย					
DATE:DD/MM/YY	การสอบถามรายละเอียดใบรับของ	PROGRAM:XXXX.XXX			
TIME:HH:MM:SS		USER:XXXXXX			
เลขที่ใบรับของ: 9999	วันที่ใบรับของ :dd/mm/yy				
รหัสผู้ขาย : 99999	ชื่อ :				
รหัสครุภัณฑ์	ชื่อ	Qty	Price	Disc	Amount
9999-999-9999	XXXXXXXXXXXXXXXXXXXX				
9999-999-9999	XXXXXXXXXXXXXXXXXXXX				
9999-999-9999	XXXXXXXXXXXXXXXXXXXX				
9999-999-9999	XXXXXXXXXXXXXXXXXXXX				
9999-999-9999	XXXXXXXXXXXXXXXXXXXX				
9999-999-9999	XXXXXXXXXXXXXXXXXXXX				
จำนวนรวม :		จำนวนเงินรวม :			
ส่วนลด :		จำนวนเงินสุทธิ :			
ESC:ออก F8=พิมพ์ กดปุ่มใด ๆ เพื่อทำงานต่อ					
OPERATEING/FEEDBACK MESSAGE:.....					

ระบบคลังพัสดุ

---



สถาบันวิทยบริการ จุฬาลงกรณ์มหาวิทยาลัย

DATE:DD/MM/YY

ระบบคลังพัสดุ

PROGRAM:XXXX.XXX

TIME:HH:MM:SS

USER:XXXXXX

1. การรับพัสดุ
2. การส่งคืนพัสดุ
3. การรับพัสดุเข้าคลัง
4. การเบิกพัสดุ
5. การสอบถาม
6. รายงาน

ESC:aan

เลือก ข้อ( 1- 6)=====>

OPERATEING/FEEDBACK MESSAGE:.....

สถาบันวิทยบริการ จุฬาลงกรณ์มหาวิทยาลัย

DATE:DD/MM/YY

การรับพัสดุ

PROGRAM:XXXX.XXX

TIME:HH:MM:SS

USER:XXXXXX

1. การทำรายการรับพัสดุ
2. การพิมพ์ใบรับพัสดุ
3. การยกเลิกใบรับพัสดุ

ESC:ออก

เลือก ข้อ( 1- 3)=====>

OPERATEING/FEEDBACK MESSAGE:.....

สถาบันวิทยบริการ จุฬาลงกรณ์มหาวิทยาลัย		
DATE:DD/MM/YY	การทำรายการรับพัสดุ	PROGRAM:XXXX.XXX
TIME:HH:MM:SS	(1)	USER:XXXXXX
<p>เลขที่ใบสั่งซื้อ : 9999</p> <p>รหัสผู้ขาย : 99999</p> <p>ชื่อผู้ขาย : (-----)</p> <p>ที่อยู่ : (-----)</p> <p>โทร : 999-9999999 ติดต่อ:(-----)</p> <p>ส่วนลด% : 99 CREDIT TERM : 99 ส่งของในวันที่ dd/mm/yy</p> <p>ชื่อบัญชีสั่งจ่าย : (-----)</p> <p>รายการที่ : 1 รหัสพัสดุ : 9999-999-9999</p> <p>ชื่อพัสดุ : (-----) หน่วยนับ : (-----)</p> <p>พัสดุระหว่างสั่งซื้อ : 999 พักคงคลัง: 999</p> <p>ราคา/หน่วย: 999,999.99 บ. ส่วนลด% : 99</p> <p>ต้นทุนพัสดุ/หน่วย: 999,999.99 บ. ส่วนลด บ.: 999.99</p> <p>จำนวนที่สั่งซื้อ : หน่วย</p> <p>จำนวนที่รับ : หน่วย มูลค่าทั้งสิ้น บาท</p>		
<p>ESC=ออก F3=สิ้นสุดรายการรับของ F4=เพิ่ม F5=ลบ F6=แก้ไข F7=บันทึก F8=พิมพ์</p> <p>OPERATEING/FEEDBACK MESSAGE:...CONFIRM Y/N ?.....</p>		

เมื่อทำการ กด F3 สิ้นสุดรายการการรับพัสดุกับผู้ขายรายนี้

สถาบันวิทยบริการ จุฬาลงกรณ์มหาวิทยาลัย			
DATE:DD/MM/YY	การทำรายการรับพัสดุ	PROGRAM:XXXX.XXX	
TIME:HH:MM:SS	(2)	USER:XXXXXX	
ใบสั่งซื้อ	: 9999		
รหัสผู้ขาย	: 99999	ชื่อผู้ขาย:(.....)	
รายการรับของ			
ที่	รหัสพัสดุ	ชื่อพัสดุ	หน่วยนับ จำนวนรับ ต้นทุน/หน่วย ราคารวม
1.	9999-999-9999(-----)	(---)	999,999 999,999.99 999,999.99
2.	9999-999-9999(-----)	(---)	999,999 999,999.99 999,999.99
3.	9999-999-9999(-----)	(---)	999,999 999,999.99 999,999.99
จำนวนรับทั้งหมด		: รายการ	หน่วย
มูลค่ารวม		:	บาท
รวมส่วนลด		:	บาท
มูลค่าทั้งสิ้น		:	บาท
ESC:ออก F3=สิ้นสุดรายการรับของF4=เพิ่ม F5=ลบ F6=แก้ไข F7=บันทึก F8=พิมพ์			
OPERATEING/FEEDBACK MESSAGE:.กด F7..CONFIRM Y/N ? ...			

สถาบันวิทยบริการ จุฬาลงกรณ์มหาวิทยาลัย			
DATE:DD/MM/YY	การพิมพ์ใบรับของ	PROGRAM:XXXX.XXX	
TIME:HH:MM:SS		USER:XXXXXX	
ใบสั่งซื้อ	: 9999		
รหัสผู้ขาย	: 99999	ชื่อผู้ขาย:(.....)	
รายการรับของ			
ที่	รหัสพัสดุ	ชื่อพัสดุ	หน่วยนับ จำนวนรับ ต้นทุน/หน่วย ราคารวม
1.	9999-999-9999(-----)	(---)	999,999 999,999.99 999,999.99
2.	9999-999-9999(-----)	(---)	999,999 999,999.99 999,999.99
3.	9999-999-9999(-----)	(---)	999,999 999,999.99 999,999.99
	จำนวนรับทั้งหมด	: รายการ	หน่วย
	มูลค่ารวม	:	บาท
	รวมส่วนลด	:	บาท
	มูลค่าทั้งสิ้น	:	บาท
ESC:ออก		เลขที่ ใบรับของ.....	
OPERATEING/FEEDBACK MESSAGE: .พิมพ์ใบรับของCONFIRM Y/N ? ...			

## สถาบันวิทยบริการ จุฬาลงกรณ์มหาวิทยาลัย

DATE:DD/MM/YY

การยกเลิกใบรับของ

PROGRAM:XXXX.XXX

TIME:HH:MM:SS

USER:XXXXXX

ใบสั่งซื้อ : 9999

รหัสผู้ขาย : 99999 ชื่อผู้ขาย:(.....)

รายการสั่งซื้อ

ที่	รหัสพัสดุ	ชื่อพัสดุ	หน่วยนับ	จำนวนรับ	ต้นทุน/หน่วย	ราคารวม
1.	9999-999-9999	(-----)	(---)	999,999	999,999.99	999,999.99
2.	9999-999-9999	(-----)	(---)	999,999	999,999.99	999,999.99
3.	9999-999-9999	(-----)	(---)	999,999	999,999.99	999,999.99

จำนวนรับทั้งหมด : รายการ หน่วย

มูลค่ารวม : บาท

รวมส่วนลด : บาท

มูลค่าทั้งสิ้น : บาท

ESC:ออก

OPERATEING/FEEDBACK MESSAGE:. ยกเลิก ใบรับของCONFIRM Y/N ? ..

สถาบันวิทยบริการ จุฬาลงกรณ์มหาวิทยาลัย

DATE:DD/MM/YY

การส่งคืนพัสดุ

PROGRAM:XXXX.XXX

TIME:HH:MM:SS

USER:XXXXXX

1. การทำรายการส่งคืนพัสดุ
2. การพิมพ์ใบส่งคืนพัสดุ
3. การยกเลิกใบส่งคืนพัสดุ

ESC:ออก

เลือก ข้อ( 1- 3)=====>

OPERATEING/FEEDBACK MESSAGE:.....

## สถาบันวิทยบริการ จุฬาลงกรณ์มหาวิทยาลัย

DATE:DD/MM/YY

การทำรายการส่งคืนพัสดุ

PROGRAM:XXXX.XXX

TIME:HH:MM:SS

(1)

USER:XXXXXX

รหัสผู้ขาย : 99999

ชื่อผู้ขาย : (-----)

ที่อยู่ : (-----)

โทร : 999-9999999 ติดต่อบริษัท : (-----)

รายการที่ : 1

รหัสพัสดุ : 9999-999-9999

ชื่อพัสดุ : (-----) หน่วยนับ : (-----)

พัสดุระหว่างสั่งซื้อ : 999 พักสต็อกคลัง : 999

ราคา/หน่วย : 999,999.99 บ. ส่วนลด % : 99

ต้นทุนพัสดุ/หน่วย : 999,999.99 บ. ส่วนลด บ. : 999.99

จำนวนที่ส่งคืน : หน่วย มูลค่าทั้งสิ้น

รายการที่ : 2

รหัสพัสดุ : 9999-999-9999

ESC:ออก F3=สิ้นสุดรายการส่งคืน F4=เพิ่ม F5=ลบ F6=แก้ไข F7=บันทึก F8=พิมพ์  
 OPERATEING/FEEDBACK MESSAGE:...CONFIRM Y/N ?.....



เมื่อทำการ กด F3 สิ้นสุดรายการการส่งคืนพัสดุกับผู้ชายรายนี้

<b>สถาบันวิทยบริการ จุฬาลงกรณ์มหาวิทยาลัย</b>																																											
DATE:DD/MM/YY	การทำรายการส่งคืนพัสดุ	PROGRAM:XXXX.XXX																																									
TIME:HH:MM:SS	(2)	USER:XXXXXX																																									
<p>รหัสผู้ชาย : 99999    ชื่อผู้ชาย:(.....)</p> <p><b>รายการส่งคืน</b></p> <table style="width: 100%; border-collapse: collapse;"> <thead> <tr> <th style="text-align: left;">ที่</th> <th style="text-align: left;">รหัสพัสดุ</th> <th style="text-align: left;">ชื่อพัสดุ</th> <th style="text-align: left;">หน่วย</th> <th style="text-align: left;">จำนวนส่งคืน</th> <th style="text-align: left;">ต้นทุน/หน่วย</th> <th style="text-align: left;">ราคารวม</th> </tr> </thead> <tbody> <tr> <td>1.</td> <td>9999-999-9999</td> <td>(-----)</td> <td>(---)</td> <td>999,999</td> <td>999,999.99</td> <td>999,999.99</td> </tr> <tr> <td>2.</td> <td>9999-999-9999</td> <td>(-----)</td> <td>(---)</td> <td>999,999</td> <td>999,999.99</td> <td>999,999.99</td> </tr> <tr> <td>3.</td> <td>9999-999-9999</td> <td>(-----)</td> <td>(---)</td> <td>999,999</td> <td>999,999.99</td> <td>999,999.99</td> </tr> </tbody> </table> <table style="width: 100%; border-collapse: collapse;"> <tr> <td style="width: 40%;">จำนวนส่งคืนทั้งหมด:</td> <td style="width: 30%;">รายการ</td> <td style="width: 30%;">หน่วย</td> </tr> <tr> <td>มูลค่ารวม :</td> <td></td> <td>บาท</td> </tr> <tr> <td>รวมส่วนลด :</td> <td></td> <td>บาท</td> </tr> <tr> <td>มูลค่าทั้งสิ้น :</td> <td></td> <td>บาท</td> </tr> </table>				ที่	รหัสพัสดุ	ชื่อพัสดุ	หน่วย	จำนวนส่งคืน	ต้นทุน/หน่วย	ราคารวม	1.	9999-999-9999	(-----)	(---)	999,999	999,999.99	999,999.99	2.	9999-999-9999	(-----)	(---)	999,999	999,999.99	999,999.99	3.	9999-999-9999	(-----)	(---)	999,999	999,999.99	999,999.99	จำนวนส่งคืนทั้งหมด:	รายการ	หน่วย	มูลค่ารวม :		บาท	รวมส่วนลด :		บาท	มูลค่าทั้งสิ้น :		บาท
ที่	รหัสพัสดุ	ชื่อพัสดุ	หน่วย	จำนวนส่งคืน	ต้นทุน/หน่วย	ราคารวม																																					
1.	9999-999-9999	(-----)	(---)	999,999	999,999.99	999,999.99																																					
2.	9999-999-9999	(-----)	(---)	999,999	999,999.99	999,999.99																																					
3.	9999-999-9999	(-----)	(---)	999,999	999,999.99	999,999.99																																					
จำนวนส่งคืนทั้งหมด:	รายการ	หน่วย																																									
มูลค่ารวม :		บาท																																									
รวมส่วนลด :		บาท																																									
มูลค่าทั้งสิ้น :		บาท																																									
<p>ESC:ออก F3=สิ้นสุดรายการส่งคืน F4=เพิ่ม F5=ลบ F6=แก้ไข F7=บันทึก F8=พิมพ์</p> <p>OPERATEING/FEEDBACK MESSAGE:.กด F7..CONFIRM Y/N ? ...</p>																																											

เมื่อทำการ กด F3 สิ้นสุดรายการการส่งคืนพัสดุกับผู้ชายรายนี้

สถาบันวิทยบริการ จุฬาลงกรณ์มหาวิทยาลัย			
DATE:DD/MM/YY	การทำรายการส่งคืนพัสดุ	PROGRAM:XXXX.XXX	
TIME:HH:MM:SS	(2)	USER:XXXXXX	
รหัสผู้ชาย : 99999 ชื่อผู้ชาย:(.....)			
รายการส่งคืน			
ที่	รหัสพัสดุ	ชื่อพัสดุ	หน่วย จำนวนส่งคืน ต้นทุน/หน่วย ราคารวม
1.	9999-999-9999	(-----)	(---)999,999 999,999.99 999,999.99
2.	9999-999-9999	(-----)	(---)999,999 999,999.99 999,999.99
3.	9999-999-9999	(-----)	(---)999,999 999,999.99 999,999.99
จำนวนส่งคืนทั้งหมด:		รายการ	หน่วย
มูลค่ารวม :			บาท
รวมส่วนลด :			บาท
มูลค่าทั้งสิ้น :			บาท
ESC:ออก F3=สิ้นสุดรายการส่งคืน F4=เพิ่ม F5=ลบ F6=แก้ไข F7=บันทึก F8=พิมพ์			
OPERATEING/FEEDBACK MESSAGE:.กด F7..CONFIRM Y/N ? ...			

สถาบันวิทยบริการ จุฬาลงกรณ์มหาวิทยาลัย			
DATE:DD/MM/YY	การพิมพ์ใบส่งคืนพัสดุ	PROGRAM:XXXX.XXX	
TIME:HH:MM:SS		USER:XXXXXX	
รหัสผู้ขาย : 99999 ชื่อผู้ขาย:(.....)			
รายการส่งคืน			
ที่	รหัสพัสดุ	ชื่อพัสดุ	หน่วย จำนวนส่งคืน ต้นทุน/หน่วย ราคารวม
1.	9999-999-9999(-----)	(---)	999,999 999,999.99 999,999.99
2.	9999-999-9999(-----)	(---)	999,999 999,999.99 999,999.99
3.	9999-999-9999(-----)	(---)	999,999 999,999.99 999,999.99
จำนวนส่งคืนทั้งหมด:		รายการ	หน่วย
มูลค่ารวม :			บาท
รวมส่วนลด :			บาท
มูลค่าทั้งสิ้น :			บาท
ESC:ออก		เลขที่ ใบส่งคืน .....	
OPERATEING/FEEDBACK MESSAGE: .พิมพ์ใบส่งคืน.CONFIRM Y/N ? ...			

## สถาบันวิทยบริการ จุฬาลงกรณ์มหาวิทยาลัย

DATE:DD/MM/YY

การยกเลิกใบสั่งซื้อ

PROGRAM:XXXX.XXX

TIME:HH:MM:SS

USER:XXXXXX

รหัสผู้ขาย : 99999 ชื่อผู้ขาย:(.....)

## รายการสั่งซื้อ

ที่	รหัสพัสดุ	ชื่อพัสดุ	หน่วย	จำนวนสั่งซื้อ	ต้นทุน/หน่วย	ราคารวม
1.	9999-999-9999(-----)	(---)	999,999	999,999.99	999,999.99	999,999.99
2.	9999-999-9999(-----)	(---)	999,999	999,999.99	999,999.99	999,999.99
3.	9999-999-9999(-----)	(---)	999,999	999,999.99	999,999.99	999,999.99

จำนวนสั่งซื้อทั้งหมด:	รายการ	หน่วย
มูลค่ารวม :		บาท
รวมส่วนลด :		บาท
มูลค่าทั้งสิ้น :		บาท

ESC:ออก

OPERATEING/FEEDBACK MESSAGE:. ยกเลิก ใบสั่งซื้อCONFIRM Y/N ? ..

สถาบันวิทยบริการ จุฬาลงกรณ์มหาวิทยาลัย			
DATE:DD/MM/YY	การรับพัสดุเข้าคลัง	PROGRAM:XXXX.XXX	
TIME:HH:MM:SS		USER:XXXXXX	
ใบรับของ : 9999			
รหัสผู้ขาย : 99999		ชื่อผู้ขาย:(.....)	
รายการรับของ			
ที่	รหัสพัสดุ	ชื่อพัสดุ	จำนวนรับ
1.	9999-999-9999	(-----)	(---) 999,999
2.	9999-999-9999	(-----)	(---) 999,999
3.	9999-999-9999	(-----)	(---) 999,999
จำนวนรับทั้งหมด :		รายการ	หน่วย
ESC:ออก F3=สิ้นสุดรายการรับ F4=เพิ่ม F5=ลบ F6=แก้ไข F7=บันทึก F8=พิมพ์			
OPERATEING/FEEDBACK MESSAGE:.กด F7..CONFIRM Y/N ? ...			



สถาบันวิทยบริการ จุฬาลงกรณ์มหาวิทยาลัย

DATE:DD/MM/YY

การเบิกพัสดุ

PROGRAM:XXXX.XXX

TIME:HH:MM:SS

USER:XXXXXX

1. ประมาณการการใช้พัสดุ

2. การเบิกจ่ายพัสดุ

ESC:ออก

เลือก ข้อ( 1- 2)=====>

OPERATEING/FEEDBACK MESSAGE:.....

<b>สถาบันวิทยบริการ จุฬาลงกรณ์มหาวิทยาลัย</b>		
DATE:DD/MM/YY	ประมาณการใช้พัสดุ	PROGRAM:XXXX.XXX
TIME:HH:MM:SS		USER:XXXXXX
<ol style="list-style-type: none"> <li>1. บันทึกประมาณการใช้พัสดุ</li> <li>2. พิจารณาประมาณการการใช้พัสดุ</li> <li>3. พิมพ์รายงาน</li> </ol>		
<p>ESC:ออก                      เลือก ข้อ( 1- 3)=====&gt;</p> <p>OPERATEING/FEEDBACK MESSAGE:.....</p>		

สถาบันวิทยบริการ จุฬาลงกรณ์มหาวิทยาลัย						
DATE:DD/MM/YY	บันทึกประมาณการใช้พัสดุ		PROGRAM:XXXX.XXX			
TIME:HH:MM:SS			USER:XXXXXX			
หน่วยงาน	: 9999	(-----)				
ประมาณการประจำงวด	: 99	แหล่งเงิน	: (-----)			
รายการประมาณการพัสดุ						
ที่	รหัสพัสดุ	ชื่อพัสดุ	หน่วย	จำนวน	ต้นทุน/หน่วย	ราคารวม
1.	9999-999-9999	(-----)	(---	999,999	999,999.99	999,999.99
2.	9999-999-9999	(-----)	(---	999,999	999,999.99	999,999.99
3.	9999-999-9999	(-----)	(---	999,999	999,999.99	999,999.99
จำนวนประมาณการ:			รายการ	หน่วย		
มูลค่ารวม			:	บาท		
ESC:ออก F3=สิ้นสุดรายการ F4=เพิ่ม F5=ลบ F6=แก้ไข F7=บันทึก F8=พิมพ์						
OPERATEING/FEEDBACK MESSAGE:.กด F7..CONFIRM Y/N ? ...						



สถาบันวิทยบริการ จุฬาลงกรณ์มหาวิทยาลัย						
DATE:DD/MM/YY	พิจารณาประมาณการการใช้พัสดุ			PROGRAM:XXXX.XXX		
TIME:HH:MM:SS				USER:XXXXXX		
หน่วยงาน	: 9999	(-----)				
ประมาณการประจำงวด	: 99	แหล่งเงิน	: (-----)			
รายการประมาณการพัสดุ						
ที่	รหัสพัสดุ	ชื่อพัสดุ	หน่วย	จำนวน	ต้นทุน/หน่วย	ราคารวม
				ขอ	อนุมัติ	
1.	9999-999-9999	(-----)	(---)	999	999	999.99 999,999.99
2.	9999-999-9999	(-----)	(---)	999	999	999.99 999,999.99
3.	9999-999-9999	(-----)	(---)	999	999	999.99 999,999.99
	จำนวนประมาณการ:ขอ	รายการ		หน่วย		
	จำนวนประมาณการ:อนุมัติ	รายการ		หน่วย		
	มูลค่ารวม	:				บาท
	ผู้พิจารณาอนุมัติ	:9999	ชื่อ	:(-----)		
ESC:ออก F3=สิ้นสุดรายการ F4=เพิ่ม F5=ลบ F6=แก้ไข F7=บันทึก F8=พิมพ์						
OPERATEING/FEEDBACK MESSAGE:.กด F7..CONFIRM Y/N ? ...						

สถาบันวิทยบริการ จุฬาลงกรณ์มหาวิทยาลัย		
DATE:DD/MM/YY	พิมพ์รายงาน	PROGRAM:XXXX.XXX
TIME:HH:MM:SS	ประมาณการการใช้วัสดุ	USER:XXXXXX
1. ร่างประมาณการการใช้วัสดุ 2. ประมาณการการใช้วัสดุ 3. รายการเบิกวัสดุตามประมาณการ		
ESC:ออก                      เลือก ทั้ล( 1- 3)=====> OPERATEING/FEEDBACK MESSAGE:.....		

สถาบันวิทยบริการ จุฬาลงกรณ์มหาวิทยาลัย

DATE:DD/MM/YY

การเบิกจ่ายพัสดุ

PROGRAM:XXXX.XXX

TIME:HH:MM:SS

USER:XXXXXX

1. บันทึกการแจ้งขอเบิก
2. การจัดทำใบเบิกพัสดุ
3. การเบิกพัสดุ
4. การปลดเปลื้องค้างจ่าย
5. พิมพ์เอกสาร

ESC:ออก

เลือก ข้อ( 1- 5)=====>

OPERATEING/FEEDBACK MESSAGE:.....

สถาบันวิทยบริการ จุฬาลงกรณ์มหาวิทยาลัย			
DATE:DD/MM/YY	บันทึกการแจ้งขอเบิกพัสดุ	PROGRAM:XXXX.XXX	
TIME:HH:MM:SS		USER:XXXXXX	
หน่วยงาน : 9999	(-----)		
ประมาณการประจำงวด : 99	แหล่งเงิน :	(-----)	
รายการเบิกพัสดุ			
ที่ รหัสพัสดุ	ชื่อพัสดุ	หน่วยนับ	จำนวนเบิก
1.9999-999-9999	(-----)	(---)	999,999
2.9999-999-9999	(-----)	(---)	999,999
3.9999-999-9999	(-----)	(---)	999,999
วันที่ต้องการพัสดุ :	dd/mm/yy		
จำนวนรับทั้งหมด :	รายการ	หน่วย	
ESC:ออก F3=สิ้นสุดรายการ F4=เพิ่ม F5=ลบ F6=แก้ไข F7=บันทึก F8=พิมพ์			
OPERATEING/FEEDBACK MESSAGE:.CONFIRM Y/N ? แจ้งเบิกเลขที่...			

สถาบันวิทยบริการ จุฬาลงกรณ์มหาวิทยาลัย						
DATE:DD/MM/YY	การจัดทำใบเบิกพัสดุ			PROGRAM:XXXX.XXX		
TIME:HH:MM:SS				USER:XXXXXX		
เลขที่แจ้งเบิก:9999						
หน่วยงาน : 9999 (-----)						
ประมาณการประจำงวด : 99 แหล่งเงิน : (-----)						
วันที่ต้องการพัสดุ : dd/mm/yy						
รายการเบิกพัสดุ						
ที่	รหัสพัสดุ	ชื่อพัสดุ	หน่วย	ขอเบิก	เบิกได้	ค้างจ่าย
1.	9999-999-9999	(-----)	(---)	999,999	999,999	999,999
2.	9999-999-9999	(-----)	(---)	999,999	999,999	999,999
3.	9999-999-9999	(-----)	(---)	999,999	999,999	999,999
จำนวนเบิกทั้งหมด :			รายการ	หน่วย		
จำนวนเบิกได้จริง :			รายการ	หน่วย		
จำนวนค้างจ่าย :			รายการ	หน่วย		
ESC:ออก F3=สิ้นสุดรายการ F4=เพิ่ม F5=ลบ F6=แก้ไข F7=บันทึก F8=พิมพ์						
OPERATING/FEEDBACK MESSAGE:.CONFIRM Y/N ? เลขที่ใบเบิกพัสดุ.....						

สถาบันวิทยบริการ จุฬาลงกรณ์มหาวิทยาลัย						
DATE:DD/MM/YY	การเบิกพัสดุ			PROGRAM:XXXX.XXX		
TIME:HH:MM:SS				USER:XXXXXX		
เลขที่ใบเบิก : 9999	เลขที่ใบปลดเปลื้องค้างจ่าย : 9999					
หน่วยงาน : 9999	(-----)					
ประมาณการประจำงวด : 99	แหล่งเงิน : (-----)					
วันที่ต้องการพัสดุ : dd/mm/yy						
รายการเบิกพัสดุ				จำนวน		
ที่	รหัสพัสดุ	ชื่อพัสดุ	หน่วย	ขอเบิก	เบิกได้	ค้างจ่าย
1.	9999-999-9999	(-----)	(---)	999,999	999,999	999,999
2.	9999-999-9999	(-----)	(---)	999,999	999,999	999,999
3.	9999-999-9999	(-----)	(---)	999,999	999,999	999,999
จำนวนเบิกทั้งหมด :				รายการ	หน่วย	
จำนวนเบิกได้จริง :				รายการ	หน่วย	
จำนวนค้างจ่าย :				รายการ	หน่วย	
ESC:ออก F3=สิ้นสุดรายการ F4=เพิ่ม F5=ลบ F6=แก้ไข F7=บันทึก F8=พิมพ์ OPERATEING/FEEDBACK MESSAGE: ทำการจ่ายพัสดุแล้ว y/n? .....						

## สถาบันวิทยบริการ จุฬาลงกรณ์มหาวิทยาลัย

DATE:DD/MM/YY

การปลดเปลื้องค้างจ่าย

PROGRAM:XXXX.XXX

TIME:HH:MM:SS

USER:XXXXXX

ใบเบิกเลขที่ : 9999

หน่วยงาน : 9999 (-----)

ประมาณการประจำงวด : 99 แหล่งเงิน : (-----)

รายการปลดเปลื้องค้างจ่าย					จำนวน	
ที่	รหัสพัสดุ	ชื่อพัสดุ	หน่วย	ค้างจ่าย	ปลดเปลื้อง	คงค้างจ่าย
1.	9999-999-9999	(-----)	(---)	999,999	999,999	999,999
2.	9999-999-9999	(-----)	(---)	999,999	999,999	999,999
3.	9999-999-9999	(-----)	(---)	999,999	999,999	999,999

จำนวนค้างจ่าย : รายการ หน่วย

จำนวนปลดเปลื้อง : รายการ หน่วย

จำนวนคงเหลือค้างจ่าย : รายการ หน่วย

ESC:ออก F3=สิ้นสุดรายการ F4=เพิ่ม F5=ลบ F6=แก้ไข F7=บันทึก F8=พิมพ์  
 OPERATEING/FEEDBACK MESSAGE:CONFIRM Y/N?เลขที่ใบปลดเปลื้องค้างจ่าย..

สถาบันวิทยบริการ จุฬาลงกรณ์มหาวิทยาลัย		
DATE:DD/MM/YY	การพิมพ์เอกสาร	PROGRAM:XXXX.XXX
TIME:HH:MM:SS	การเบิกจ่ายพัสดุ	USER:XXXXXX
1. ใบเบิกพัสดุ 2. ใบปลดเปลื้องค้ำจ่าย		
ESC:ออก                   เลือก ข้อ( 1- 2)=====> OPERATEING/FEEDBACK MESSAGE:.....		



<b>สถาบันวิทยบริการ จุฬาลงกรณ์มหาวิทยาลัย</b>		
DATE:DD/MM/YY	การสอบถามระบบคลังพัสดุ	PROGRAM:XXXX.XXX
TIME:HH:MM:SS		USER:XXXXXX
<ol style="list-style-type: none"> <li>1. รายชื่อผู้ขาย</li> <li>2. รายชื่อพัสดุ</li> <li>3. จำนวนพัสดุดังกล่าว</li> <li>4. ใบขออนุมัติซื้อ</li> <li>5. ใบสั่งซื้อ</li> <li>6. ใบรับของ</li> <li>7. ใบส่งคืน</li> <li>8. ใบเบิกพัสดุ</li> <li>9. ใบปลดเปลื้องค้ำจำย</li> <li>10. การเบิกตามประมาณการ</li> </ol>		
ESC:ออก                      เลือก ข้อ( 1-10)=====>		
OPERATEING/FEEDBACK MESSAGE:.....		

**สถาบันวิทยบริการ จุฬาลงกรณ์มหาวิทยาลัย**

DATE:DD/MM/YY      การสอบถามข้อมูลผู้ขาย      PROGRAM:XXXX.XXX  
 TIME:HH:MM:SS      USER:XXXXXX

ชื่อ: (ใส่อักษรต้นของชื่อผู้ขายที่ต้องการ)

รหัสผู้ขาย	ชื่อ	ติดต่อ	โทร
99999	XXXXXXXXXXXXXXXXXXXXXXXXXX	XXXXXXXXXXXXX	999-9999999
99999	XXXXXXXXXXXXXXXXXXXXXXXXXX	XXXXXXXXXXXXX	999-9999999
99999	XXXXXXXXXXXXXXXXXXXXXXXXXX	XXXXXXXXXXXXX	999-9999999
99999	XXXXXXXXXXXXXXXXXXXXXXXXXX	XXXXXXXXXXXXX	999-9999999
99999	XXXXXXXXXXXXXXXXXXXXXXXXXX	XXXXXXXXXXXXX	999-9999999
99999	XXXXXXXXXXXXXXXXXXXXXXXXXX	XXXXXXXXXXXXX	999-9999999
99999	XXXXXXXXXXXXXXXXXXXXXXXXXX	XXXXXXXXXXXXX	999-9999999

\*\*\*จบรายการ\*\*\*

ESC:ออก    F8=พิมพ์    กดปุ่มใด ๆ เพื่อทำงานต่อ  
 OPERATEING/FEEDBACK MESSAGE:.....

สถาบันวิทยบริการ จุฬาลงกรณ์มหาวิทยาลัย

DATE:DD/MM/YY

การสอบถามรายชื่อผู้

PROGRAM:XXXX.XXX

TIME:HH:MM:SS

USER:XXXXXX

ชื่อผู้ส่ง : (ใส่อักษรต้นของชื่อผู้ส่งที่ต้องการ)

รหัสผู้ส่ง: 9999-999-9999

รหัสผู้ส่ง

ชื่อ

9999-999-9999

XXXXXXXXXXXXXXXXXXXXXXXXXXXX

9999-999-9999

XXXXXXXXXXXXXXXXXXXXXXXXXXXX

9999-999-9999

XXXXXXXXXXXXXXXXXXXXXXXXXXXX

9999-999-9999

XXXXXXXXXXXXXXXXXXXXXXXXXXXX

9999-999-9999

XXXXXXXXXXXXXXXXXXXXXXXXXXXX

9999-999-9999

XXXXXXXXXXXXXXXXXXXXXXXXXXXX

9999-999-9999

XXXXXXXXXXXXXXXXXXXXXXXXXXXX

\*\*\*\*จบรายการ\*\*\*\*

ESC:ออก F8=พิมพ์ กดปุ่มใด ๆ เพื่อทำงานต่อ

OPERATEING/FEEDBACK MESSAGE:.....

## สถาบันวิทยบริการ จุฬาลงกรณ์มหาวิทยาลัย

DATE:DD/MM/YY การสอบถามจำนวนพัสดุคงคลัง PROGRAM:XXXX.XXX  
 TIME:HH:MM:SS USER:XXXXXX

ชื่อพัสดุ : (ใส่อักษรต้นของชื่อพัสดุที่ต้องการ)

รหัสพัสดุ: 9999-999-9999

รหัสพัสดุ	ชื่อ	คงคลัง
9999-999-9999	XXXXXXXXXXXXXXXXXXXXXXXXXX	999,999.99
9999-999-9999	XXXXXXXXXXXXXXXXXXXXXXXXXX	999,999.99
9999-999-9999	XXXXXXXXXXXXXXXXXXXXXXXXXX	999,999.99
9999-999-9999	XXXXXXXXXXXXXXXXXXXXXXXXXX	999,999.99
9999-999-9999	XXXXXXXXXXXXXXXXXXXXXXXXXX	999,999.99
9999-999-9999	XXXXXXXXXXXXXXXXXXXXXXXXXX	999,999.99
9999-999-9999	XXXXXXXXXXXXXXXXXXXXXXXXXX	999,999.99

\*\*\*\*จบรายการ\*\*\*\*

ESC:ออก F8=พิมพ์ กดปุ่มใด ๆ เพื่อทำงานต่อ

OPERATEING/FEEDBACK MESSAGE:.....

**สถาบันวิทยบริการ จุฬาลงกรณ์มหาวิทยาลัย**

DATE:DD/MM/YY การสอบถามรายละเอียดใบขอลอนุมัติซื้อ PROGRAM:XXXX.XXX  
 TIME:HH:MM:SS USER:XXXXXX

---

ใบขอลอนุมัติซื้อ : 9999 แหล่งเงินจ่าย : 99 วันที่อนุมัติ:dd/mm/yy  
 ผู้ขอลอนุมัติ : 9999 ชื่อ:(-----)

ผู้ขาย	พัสดุ	ชื่อ	Qty	Price	Disc	Amount
9999	9999-999-9999	XXXXXXXXXXXXXXXXXX				
9999	9999-999-9999	XXXXXXXXXXXXXXXXXX				
9999	9999-999-9999	XXXXXXXXXXXXXXXXXX				
9999	9999-999-9999	XXXXXXXXXXXXXXXXXX				
9999	9999-999-9999	XXXXXXXXXXXXXXXXXX				
9999	9999-999-9999	XXXXXXXXXXXXXXXXXX				
9999	9999-999-9999	XXXXXXXXXXXXXXXXXX				
	จำนวนรวม :			จำนวนเงินรวม :		
	ส่วนลด :			จำนวนเงินสุทธิ :		

---

ESC=ออก F8=พิมพ์ กดปุ่มใด ๆ เพื่อทำงานต่อ  
 OPERATEING/FEEDBACK MESSAGE:.....

สถาบันวิทยบริการ จุฬาลงกรณ์มหาวิทยาลัย			
DATE:DD/MM/YY	การสอบถามรายละเอียดใบสั่งซื้อ	PROGRAM:XXXX.XXX	
TIME:HH:MM:SS		USER:XXXXXX	
เลขที่ใบสั่งซื้อ : 9999	วันที่ใบสั่งซื้อ : dd/mm/yy		
รหัสผู้ขาย : 99999	ชื่อ :		
รหัสพัสดุ	ชื่อ	Qty	Price Disc Amount
9999-999-9999	XXXXXXXXXXXXXXXXXXXX		
9999-999-9999	XXXXXXXXXXXXXXXXXXXX		
9999-999-9999	XXXXXXXXXXXXXXXXXXXX		
9999-999-9999	XXXXXXXXXXXXXXXXXXXX		
9999-999-9999	XXXXXXXXXXXXXXXXXXXX		
9999-999-9999	XXXXXXXXXXXXXXXXXXXX		
จำนวนรวม :		จำนวนเงินรวม :	
ส่วนลด :		จำนวนเงินสุทธิ :	
ESC:ออก F8=พิมพ์ กดปุ่มใด ๆ เพื่อทำงานต่อ			
OPERATEING/FEEDBACK MESSAGE:.....			

สถาบันวิทยบริการ จุฬาลงกรณ์มหาวิทยาลัย			
DATE:DD/MM/YY	การสอบถามรายละเอียดใบรับของ	PROGRAM:XXXX.XXX	
TIME:HH:MM:SS		USER:XXXXXX	
เลขที่ใบรับของ: 9999	วันที่ใบรับของ : dd/mm/yy		
รหัสผู้ขาย : 99999	ชื่อ :		
รหัสพัสดุ	ชื่อ	Qty	Price Disc Amount
9999-999-9999	XXXXXXXXXXXXXXXXXXXX		
9999-999-9999	XXXXXXXXXXXXXXXXXXXX		
9999-999-9999	XXXXXXXXXXXXXXXXXXXX		
9999-999-9999	XXXXXXXXXXXXXXXXXXXX		
9999-999-9999	XXXXXXXXXXXXXXXXXXXX		
9999-999-9999	XXXXXXXXXXXXXXXXXXXX		
จำนวนรวม :		จำนวนเงินรวม :	
ส่วนลด :		จำนวนเงินสุทธิ :	

ESC:ออก F8=พิมพ์ กดปุ่มใด ๆ เพื่อทำงานต่อ  
OPERATEING/FEEDBACK MESSAGE:.....

สถาบันวิทยบริการ จุฬาลงกรณ์มหาวิทยาลัย					
DATE:DD/MM/YY	การสอบถามรายละเอียดใบส่งคืน	PROGRAM:XXXX.XXX			
TIME:HH:MM:SS		USER:XXXXXX			
เลขที่ใบส่งคืน :	9999	วันที่ใบส่งคืน :	dd/mm/yy		
รหัสผู้ขาย :	99999	ชื่อ :			
รหัสพัสดุ	ชื่อ	Qty	Price	Disc	Amount
9999-999-9999	XXXXXXXXXXXXXXXXXXXX				
9999-999-9999	XXXXXXXXXXXXXXXXXXXX				
9999-999-9999	XXXXXXXXXXXXXXXXXXXX				
9999-999-9999	XXXXXXXXXXXXXXXXXXXX				
9999-999-9999	XXXXXXXXXXXXXXXXXXXX				
9999-999-9999	XXXXXXXXXXXXXXXXXXXX				
จำนวนรวม :		จำนวนเงินรวม :			
ส่วนลด :		จำนวนเงินสุทธิ :			
ESC:ออก F8=พิมพ์ กดปุ่มใด ๆ เพื่อทำงานต่อ OPERATEING/FEEDBACK MESSAGE:.....					





สถาบันวิทยบริการ จุฬาลงกรณ์มหาวิทยาลัย

DATE:DD/MM/YY การสอบถามรายละเอียดใบเบิก PROGRAM:XXXX.XXX  
 TIME:HH:MM:SS USER:XXXXXX

เลขที่ใบเบิก :9999

หน่วยงาน : 9999 (-----)

ประมาณการประจำงวด : 99 แหล่งเงิน : (-----)

วันที่ต้องการพัสดุ : dd/mm/yy

รายการเบิกพัสดุ				จำนวน		
ที่	รหัสพัสดุ	ชื่อพัสดุ	หน่วย	ขอเบิก	เบิกได้	ค้างจ่าย
1.	9999-999-9999	(-----)	(---)	999,999	999,999	999,999
2.	9999-999-9999	(-----)	(---)	999,999	999,999	999,999
3.	9999-999-9999	(-----)	(---)	999,999	999,999	999,999

จำนวนเบิกทั้งหมด : รายการ หน่วย

จำนวนเบิกได้จริง : รายการ หน่วย

จำนวนค้างจ่าย : รายการ หน่วย

ESC:สกก F8=พิมพ์ กดปุ่มใด ๆ เพื่อทำงานต่อ

OPERATEING/FEEDBACK MESSAGE:.....

**สถาบันวิทยบริการ จุฬาลงกรณ์มหาวิทยาลัย**

DATE:DD/MM/YY การสอบถามรายละเอียดใบปลดเปลื้อง PROGRAM:XXXX.XXX  
 TIME:HH:MM:SS ค้างจ่าย USER:XXXXXX

---

ใบปลดเปลื้องค้างจ่ายเลขที่ : 9999  
 หน่วยงาน : 9999 (-----)  
 ประมาณการประจำงวด : 99 แหล่งเงิน : (-----)

รายการปลดเปลื้องค้างจ่าย					จำนวน	
ที่	รหัสพัสดุ	ชื่อพัสดุ	หน่วย	ค้างจ่าย	ปลดเปลื้อง	คงค้างจ่าย
1.	9999-999-9999	(-----)	(---)	999,999	999,999	999,999
2.	9999-999-9999	(-----)	(---)	999,999	999,999	999,999
3.	9999-999-9999	(-----)	(---)	999,999	999,999	999,999
			จำนวนค้างจ่าย :	รายการ	หน่วย	
			จำนวนปลดเปลื้อง :	รายการ	หน่วย	
			จำนวนคงเหลือค้างจ่าย :	รายการ	หน่วย	

---

ESC:ออก F8=พิมพ์ กดปุ่มใด ๆ เพื่อทำงานต่อ  
 OPERATEING/FEEDBACK MESSAGE:.....

## สถาบันวิทยบริการ จุฬาลงกรณ์มหาวิทยาลัย

DATE:DD/MM/YY การสอบถามการเบิกตามประมาณการ PROGRAM:XXXX.XXX

TIME:HH:MM:SS

USER:XXXXXX

หน่วยงาน : 9999 (-----)

ประมาณการประจำงวด : 99 แหล่งเงิน : (-----)

รายการประมาณการที่		จำนวน				
ที่	รหัสพัสดุ	ชื่อพัสดุ	หน่วย	ประมาณการ	เบิก	คงเหลือเบิก
1.	9999-999-9999	(-----)	(---	99,999	99,999	99,999
2.	9999-999-9999	(-----)	(---	99,999	99,999	99,999
3.	9999-999-9999	(-----)	(---	99,999	99,999	99,999

จำนวนประมาณการ:	รายการ	หน่วย	มูลค่า	บาท
จำนวนเบิก:	รายการ	หน่วย	มูลค่า	บาท
จำนวนคงเหลือเบิก	รายการ	หน่วย	มูลค่า	บาท

ESC=ออก F8=พิมพ์ กดปุ่มใด ๆ เพื่อทำงานต่อ

OPERATEING/FEEDBACK MESSAGE:.....

สถาบันวิทยบริการ จุฬาลงกรณ์มหาวิทยาลัย

DATE:DD/MM/YY

รายงานระบบคลังพัสดุ

PROGRAM:XXXX.XXX

TIME:HH:MM:SS

USER:XXXXXX

1. รายงานใบรับของ
2. รายงานใบส่งคืน
3. รายงานรับพัสดุเข้าคลัง
4. บัญชีคุมพัสดุ
5. รายงานการขอเบิกพัสดุรายวัน
6. รายงานใบเบิกพัสดุ
7. รายงานใบปลดเปลื้องค้างจ่าย
8. รายงานการจ่ายพัสดุ
9. รายงานพัสดुकงเหลือ

ESC:ออก

เลือก ที่อ( 1- 9)=====>

OPERATEING/FEEDBACK MESSAGE:.....

ระบบงานบริการ

<i>สถาบันวิทยบริการ</i>		<i>จุฬาลงกรณ์มหาวิทยาลัย</i>
DATE:DD/MM/YY	ระบบงานบริการ	PROGRAM:XXXX.XXX
TIME:HH:MM:SS		USER:XXXXXX
<ol style="list-style-type: none"> <li>1. บันทึกรับใบแจ้งขอใช้บริการ</li> <li>2. บันทึกใบกำกับสินค้าหรือบริการ</li> <li>3. สอบถามงานบริการ</li> <li>4. พิมพ์ข้อมูลบริการ</li> <li>5. รายงาน</li> </ol>		
<p>ESC:ออก    เลือก ข้อ(1-5 )=====&gt; <input type="checkbox"/></p> <p>OPERATEING/FEEDBACK MESSAGE:.....</p>		



สถาบันวิทยบริการ จุฬาลงกรณ์มหาวิทยาลัย				
DATE:DD/MM/YY	บันทึกใบกำกับสินค้า/บริการ	PROGRAM:XXXX.XXX		
TIME:HH:MM:SS	(เฉพาะเงินเชื่อ)	USER:XXXXXX		
ใบกำกับสินค้า/บริการเลขที่ : 9999      กำหนดชำระหนี้ : dd/mm/yy				
ประเภทลูกค้า : 9999				
รหัสลูกค้า : 9999      ชื่อลูกค้า : xxx				
ที่อยู่ : xxx				
xx				
โทร : 999-9999999      ติดต่อ : xxx				
เลขที่ใบแจ้งขอใช้บริการ : 9999      หน่วยงาน : 9999				
รหัสบริการ	รายการ	จำนวน	ราคา	บาท
99999	xxxxxxxxxxxxxxxxxxxxxxxxxxxx	99	999,999.99	
99999	xxxxxxxxxxxxxxxxxxxxxxxxxxxx	99	999,999.99	
99999	xxxxxxxxxxxxxxxxxxxxxxxxxxxx	99	999,999.99	
99999	xxxxxxxxxxxxxxxxxxxxxxxxxxxx	99	999,999.99	
	รวมรายการ	รายการ	999,999.99	บาท
ESC=ออก F3=สิ้นสุดรายการ F4=เพิ่ม F5=ลบ F6=สอบถาม F7=บันทึก F9=พิมพ์				
OPERATEING/FEEDBACK MESSAGE:.สิ้นสุดรายการใบกำกับสินค้า/บริการ? Y/N..				



สถาบันวิทยบริการ		จุฬาลงกรณ์มหาวิทยาลัย
DATE:DD/MM/YY	การสอบถาม	PROGRAM:XXXX.XXX
TIME:HH:MM:SS	งานบริการ	USER:XXXXXX
1. ใบแจ้งขอรับบริการ 2. ใบกำกับสินค้า/บริการ 3. ข้อมูลบริการ 4. ข้อมูลลูกค้า		
ESC:ออก    เลือก ที่(1-4 )=====> <input type="checkbox"/>		
OPERATEING/FEEDBACK MESSAGE:.....		

**สถาบันวิทยบริการ จุฬาลงกรณ์มหาวิทยาลัย**

DATE:DD/MM/YY      สอบถามใบแจ้งขอรับบริการ      PROGRAM:XXXX.XXX  
 TIME:HH:MM:SS      USER:XXXXXX

---

รหัสลูกค้า : 9999      ชื่อลูกค้า : xx  
 เลขที่ใบแจ้งขอใช้บริการ : 9999      หน่วยงาน : 9999  
 ประเภทลูกค้า : 9999  
 ที่อยู่ : xx  
 โทร : 999-9999999      ติดต่อ : xx

รหัสบริการ	รายการ	จำนวน	ราคาประมาณ บาท
99999	xxxxxxxxxxxxxxxxxxxxxxxxxxxx	99	999,999.99
99999	xxxxxxxxxxxxxxxxxxxxxxxxxxxx	99	999,999.99
99999	xxxxxxxxxxxxxxxxxxxxxxxxxxxx	99	999,999.99
	รวมรายการ	รายการ	999,999.99 บาท

---

ESC=ออก    F4=เพิ่ม    F6=สอบถาม    F9=พิมพ์  
 OPERATEING/FEEDBACK MESSAGE:.....

สถาบันวิทยบริการ จุฬาลงกรณ์มหาวิทยาลัย

DATE:DD/MM/YY      สอบตามใบกำกับสินค้า/บริการ      PROGRAM:XXXX.XXX  
 TIME:HH:MM:SS      USER:XXXXXX

ใบกำกับสินค้า/บริการเลขที่ : 9999  
 ประเภทลูกค้า : 9999  
 รหัสลูกค้า : 9999      ชื่อลูกค้า : XX  
 ที่อยู่ : XX  
 XX  
 โทร : 999-9999999      ติดต่อ : XX  
 เลขที่ใบแจ้งขอใช้บริการ : 9999      หน่วยงาน : 9999  

รหัสบริการ	รายการ	จำนวน	ราคา	บาท
99999	XXXXXXXXXXXXXXXXXXXXXXXXXXXX	99	999,999.99	
99999	XXXXXXXXXXXXXXXXXXXXXXXXXXXX	99	999,999.99	
99999	XXXXXXXXXXXXXXXXXXXXXXXXXXXX	99	999,999.99	
99999	XXXXXXXXXXXXXXXXXXXXXXXXXXXX	99	999,999.99	
	รวมรายการ	รายการ	999,999.99	บาท

 กำหนดชำระหนี้ : dd/mm/yy

ESC=ออก    F4=เพิ่ม    F6=สอบถาม    F9=พิมพ์  
 OPERATEING/FEEDBACK MESSAGE:.....

สถาบันวิทยบริการ		จุฬาลงกรณ์มหาวิทยาลัย		
DATE:DD/MM/YY	สอบถามข้อมูลบริการ	PROGRAM:XXXX.XXX		
TIME:HH:MM:SS		USER:XXXXXX		
รหัสบริการ : 9999 - 9999	หน่วยงาน : 9999			
รหัสบริการ	รายการ	ราคา 1	ราคา 2	ราคา 3
9999	XXXXXXXXXXXXXXXXXX	999.99	999.99	999.99
9999	XXXXXXXXXXXXXXXXXX	999.99	999.99	999.99
9999	XXXXXXXXXXXXXXXXXX	999.99	999.99	999.99
9999	XXXXXXXXXXXXXXXXXX	999.99	999.99	999.99
9999	XXXXXXXXXXXXXXXXXX	999.99	999.99	999.99
9999	XXXXXXXXXXXXXXXXXX	999.99	999.99	999.99
9999	XXXXXXXXXXXXXXXXXX	999.99	999.99	999.99
9999	XXXXXXXXXXXXXXXXXX	999.99	999.99	999.99
9999	XXXXXXXXXXXXXXXXXX	999.99	999.99	999.99

ESC=ออก F4=เพิ่ม F6=สอบถาม F9=พิมพ์

OPERATEING/FEEDBACK MESSAGE:.....

สถาบันวิทยบริการ จุฬาลงกรณ์มหาวิทยาลัย

DATE:DD/MM/YY สอบถามข้อมูลลูกค้า PROGRAM:XXXX.XXX
TIME:HH:MM:SS USER:XXXXXX

รหัสลูกค้า : 9999 ชื่อ :
ที่อยู่ :
โทร : 999-9999999 ติดต่อ :

รายการปัจจุบัน

Table with 5 columns: Invoice No, Amount, Invoice No, Invoice No, Amount. It lists several entries with values like 9999, 999,999.99 and a total row at the bottom.

ESC=ออก F4=เพิ่ม F6=สอบถาม F9=พิมพ์

OPERATEING/FEEDBACK MESSAGE:.....

สถาบันวิทยบริการ      วิทยาลัยการพัฒนมหาวิทาลัย

DATE:DD/MM/YY

เพิ่มข้อมูลบริการ

PROGRAM:XXXX.XXX

TIME:HH:MM:SS

USER:XXXXXX

รหัสบริการ : 99999

หน่วยงาน : 9999

รายการ : XXXXXXXXXXXXXXXXXXXXXXXXXXXXXXX

รายละเอียด : XXX

ราคามาตรฐาน : 999,999.99 บาท

ราคา 1 : 999,999.99 บาท

ราคา 2 : 999,999.99 บาท

ราคา 3 : 999,999.99 บาท

ราคาอื่น ๆ : Y/N ? --

หมายเหตุ : XXX

ESC=ออก F4=เพิ่ม F5=ลบ F6=สอบถาม F7=บันทึก F8=รายงาน F9=พิมพ์  
 OPERATEING/FEEDBACK MESSAGE:.....

<b>สถาบันวิทยบริการ</b>		<b>จุฬาลงกรณ์มหาวิทยาลัย</b>
DATE:DD/MM/YY	รายงานงานบริการ	PROGRAM:XXXX.XXX
TIME:HH:MM:SS		USER:XXXXXX
<ol style="list-style-type: none"> <li>1. รายงานใบแจ้งขอใช้บริการเป็นเงินสด</li> <li>2. รายงานใบแจ้งขอใช้บริการเป็นเงินเชื่อ</li> <li>3. รายงานใบกำกับสินค้า/บริการ</li> <li>4. PRICE LIST</li> </ol>		
ESC:ออก    เลือก ข้อ(1-4 )=====> <input type="checkbox"/>		
OPERATEING/FEEDBACK MESSAGE:.....		

ระบบงานผลิต



สถาบันวิทยบริการ		จุฬาลงกรณ์มหาวิทยาลัย
DATE:DD/MM/YY	ระบบงานผลิต	PROGRAM:XXXX.XXX
TIME:HH:MM:SS		USER:XXXXXX
<ol style="list-style-type: none"> <li>1. จัดทำใบสั่งผลิต</li> <li>2. จัดทำใบนำส่งงาน</li> <li>3. บันทึกข้อมูลมาตรฐานการผลิต</li> <li>4. รายงาน</li> </ol>		
<p>ESC:ออก    เลือก ข้อ(1- 4)=====&gt; <input type="checkbox"/></p> <p>OPERATEING/FEEDBACK MESSAGE:.....</p>		

สถาบันวิทยบริการ		จุฬาลงกรณ์มหาวิทยาลัย																			
DATE:DD/MM/YY	จัดทำใบสั่งผลิต	PROGRAM:XXXX.XXX																			
TIME:HH:MM:SS		USER:XXXXXX																			
<p>เลขที่ใบแจ้งขอใช้บริการ : 9999    หน่วยงาน : 9999</p> <p>รหัสลูกค้า :                    ชื่อ:</p> <p>ลักษณะงาน:</p> <p>เลขที่ใบสั่งผลิต: 9999 งาน: 9999 :XXXXXXXXXXXXXXXXXXXXXXXXXXXXXXXXXXXX</p> <table border="1" style="width: 100%; border-collapse: collapse;"> <thead> <tr> <th style="text-align: center;">รหัสบริการ</th> <th style="text-align: center;">รายการ</th> <th style="text-align: center;">จำนวน</th> </tr> </thead> <tbody> <tr> <td style="text-align: center;">99999</td> <td style="text-align: center;">XXXXXXXXXXXXXXXXXXXXX</td> <td style="text-align: center;">99</td> </tr> <tr> <td style="text-align: center;">99999</td> <td style="text-align: center;">XXXXXXXXXXXXXXXXXXXXX</td> <td style="text-align: center;">99</td> </tr> <tr> <td style="text-align: center;">99999</td> <td style="text-align: center;">XXXXXXXXXXXXXXXXXXXXX</td> <td style="text-align: center;">99</td> </tr> <tr> <td style="text-align: center;">99999</td> <td style="text-align: center;">XXXXXXXXXXXXXXXXXXXXX</td> <td style="text-align: center;">99</td> </tr> </tbody> </table> <p>กำหนดวันผลิตเสร็จ:dd/mm/yy ส่งให้งาน:9999 XXXXXXXXXXXXXXXXXXXXXXXXXXXXXXX</p> <p>หมายเหตุ :</p> <table style="width: 100%;"> <tr> <td style="text-align: center;">รวม</td> <td style="text-align: right;">รายการ</td> </tr> <tr> <td></td> <td style="text-align: right;">พิมพ์ใบสั่งผลิต ? Y/N ....</td> </tr> </table>			รหัสบริการ	รายการ	จำนวน	99999	XXXXXXXXXXXXXXXXXXXXX	99	99999	XXXXXXXXXXXXXXXXXXXXX	99	99999	XXXXXXXXXXXXXXXXXXXXX	99	99999	XXXXXXXXXXXXXXXXXXXXX	99	รวม	รายการ		พิมพ์ใบสั่งผลิต ? Y/N ....
รหัสบริการ	รายการ	จำนวน																			
99999	XXXXXXXXXXXXXXXXXXXXX	99																			
99999	XXXXXXXXXXXXXXXXXXXXX	99																			
99999	XXXXXXXXXXXXXXXXXXXXX	99																			
99999	XXXXXXXXXXXXXXXXXXXXX	99																			
รวม	รายการ																				
	พิมพ์ใบสั่งผลิต ? Y/N ....																				
<p>ESC=ออก F3=สิ้นสุดรายการ F4=เพิ่ม F5=ลบ F6=สอบถาม F7=บันทึก F9=พิมพ์</p> <p>OPERATEING/FEEDBACK MESSAGE:.....</p>																					

สถาบันวิทยบริการ		จุฬาลงกรณ์มหาวิทยาลัย	
DATE:DD/MM/YY	จัดทำใบนำส่งงาน	PROGRAM:XXXX.XXX	
TIME:HH:MM:SS		USER:XXXXXX	
<p>เลขที่ใบนำส่งงาน: 9999      ลักษณะงาน :</p> <p>เลขที่ใบสั่งผลิต : 9999      งาน : 9999      : xxxxxxxxxxxxxxxxxxxxxxxxxxxxxxxx</p>			
รหัสบริการ	รายการ	จำนวน	ที่ รหัสสิ้นสุด
99999	xxxxxxxxxxxxxxxxxxxx	99	1.999-9999-999
			xxxxxxxxxxxxx 99
			2.999-9999-999
			ค่าเสื่อมxxxxxxx 99
			3.9999
			ค่าแรง (HR) 99
	ราคา	บาท	ต้นทุน
			บาท
99999	xxxxxxxxxxxxxxxxxxxx	99	1.999-9999-999
			xxxxxxxxxxxxx 99
			2.999-9999-999
			ค่าเสื่อมxxxxxxx 99
			3.9999
			ค่าแรง (HR) 99
	ราคา	บาท	ต้นทุน
			บาท
สิ้นสุดใบนำส่งงาน?Y/N ...			
รวม	99 รายการ	99 จำนวน	ต้นทุน 9999 บาท
			ราคา 9999 บาท
<p>ESC=ออก F3=สิ้นสุดรายการ F4=เพิ่ม F5=ลบ F6=สอบถาม F7=บันทึก F9=พิมพ์</p> <p>OPERATEING/FEEDBACK MESSAGE:.....</p>			

<b>สถาบันวิทยบริการ จุฬาลงกรณ์มหาวิทยาลัย</b>		
DATE:DD/MM/YY	บันทึกข้อมูลมาตรฐานการผลิต	PROGRAM:XXXX.XXX
TIME:HH:MM:SS		USER:XXXXXX
<ol style="list-style-type: none"> <li>1. มาตรฐานค่าแรง</li> <li>2. มาตรฐานราคาพืช</li> <li>3. มาตรฐานค่าเสื่อมราคา</li> <li>4. มาตรฐานการผลิต/ขึ้น</li> </ol>		
ESC:ออก    เลือก ข้อ(1-4 )=====> <input type="checkbox"/>		
OPERATEING/FEEDBACK MESSAGE:.....		

สถาบันวิทยบริการ      จุดประสงค์มหาวิทยาลัย

DATE:DD/MM/YY      มาตรฐานค่าแรง      PROGRAM:XXXX.XXX  
 TIME:HH:MM:SS      USER:XXXXXX

ค่าแรงประเภท : 99      รายการ xxxxxxxxxxxxxxxxxxxxxxxxxxxxxxxxxxxx  
 อัตราเงินเดือน : 99,999.99 บาท  
 จำนวนวัน                  ปี      ชั่วโมงทำงานต่อวัน                  ช.ม.  
 จำนวนวันหยุด              วัน      วันหยุดอื่น ๆ    วัน  
 จำนวนเป็น    ช.ม. ต่อปี  
     บาทต่อชั่วโมง

ESC=ออก F4=เพิ่ม F5=ลบ F6=สอบถาม F7=บันทึก F8=รายงาน F9=พิมพ์  
 OPERATEING/FEEDBACK MESSAGE:.....

สถาบันวิทยบริการ		จุฬาลงกรณ์มหาวิทยาลัย
DATE:DD/MM/YY	มาตรฐานราคาพัสดุ	PROGRAM:XXXX.XXX
TIME:HH:MM:SS		USER:XXXXXX
รหัสพัสดุ : 999-9999-999 ชื่อพัสดุ : วิธีการคำนวณราคามาตรฐาน ราคาเฉลี่ยถ่วงน้ำหนักปีก่อน ราคาสุดท้ายปีก่อน ราคาแรกปีก่อน ราคาอื่น ราคามาตรฐาน <span style="float: right;">บาท</span>		
ESC=ออก F4=เพิ่ม F5=ลบ F6=สอบถาม F7=บันทึก F8=รายงาน F9=พิมพ์ OPERATEING/FEEDBACK MESSAGE:.....		



**สถาบันวิทยบริการ      จุดสาธิตกรมมหาวิทยาลัย**

DATE:DD/MM/YY      มาตรฐานการผลิต/ขึ้น      PROGRAM:XXXX.XXX  
 TIME:HH:MM:SS      USER:XXXXXX

---

รหัสบริการ : 9999      ชื่อ : XX  
 ราคามาตรฐาน : 999,999.99 บาท      ต้นทุนมาตรฐาน : 999,999.99 บาท  
 มาตรฐานการผลิต

รหัสพัสดุ	รายการ	จำนวน	๑	ต้นทุน
999-9999-999	XXXXXXXXXXXXXXXXXX	99	999.99	9,999.99
999-9999-999	XXXXXXXXXXXXXXXXXX	99	999.99	9,999.99
999-9999-999	XXXXXXXXXXXXXXXXXX	99	999.99	9,999.99
ค่าเสื่อมราคาอุปกรณ์				
999-9999-999	XXXXXXXXXXXXXXXXXX	99	999.99	9,999.99
999-9999-999	XXXXXXXXXXXXXXXXXX	99	999.99	9,999.99
ค่าแรง				
ประเภท 99		99	999.99	9,999.99
	รวม			99,999.99

---

ESC=ออก    F4=เพิ่ม    F5=ลบ    F6=สอบถาม    F7=บันทึก    F8=รายงาน    F9=พิมพ์  
 OPERATEING/FEEDBACK MESSAGE:.....





<b>สถาบันวิทยบริการ</b>		<b>จุฬาลงกรณ์มหาวิทยาลัย</b>
DATE:DD/MM/YY	รายงานการผลิต	PROGRAM:XXXX.XXX
TIME:HH:MM:SS		USER:XXXXXX
<ol style="list-style-type: none"> <li>1. รายงานมาตรฐานค่าแรง</li> <li>2. รายงานมาตรฐานค่าวัสดุ</li> <li>3. รายงานมาตรฐานค่าเสื่อมราคา</li> <li>4. รายงานมาตรฐานการผลิต/ชิ้น</li> <li>5. รายงานใบสั่งผลิต</li> <li>6. รายงานใบนำส่งงาน</li> <li>8. รายงานการผลิตประจำเดือน</li> </ol>		
ESC:ออก    เลือก ข้อ(1- )=====> <input type="checkbox"/>		
OPERATEING/FEEDBACK MESSAGE:.....		

ระบบสินทรัพย์ถาวร

## สถาบันวิทยบริการ จุฬาลงกรณ์มหาวิทยาลัย

DATE:DD/MM/YY

ระบบสินทรัพย์ถาวร

PROGRAM:XXXX.XXX

TIME:HH:MM:SS

USER:XXXXXX

1. การรับสินทรัพย์ถาวร
2. บันทึกสินทรัพย์ถาวร
3. บันทึกการซ่อมสินทรัพย์ถาวร
4. บันทึกการโอนย้ายสินทรัพย์ถาวร
5. บันทึกการจำหน่ายสินทรัพย์ถาวร
6. บันทึกข้อมูลการประกันภัย
7. การคำนวณค่าเสื่อมราคา
8. ปรับปรุงยอดค่าเสื่อมราคาสะสม
9. แก้ไขค่าเสื่อมราคารายเดือน
10. ปรับปรุงรหัสสินทรัพย์ถาวร
11. ปรับปรุงเพิ่มข้อมูลผู้ขาย
12. ปรับปรุงเพิ่มข้อมูลแผนก
13. รายงานสินทรัพย์ถาวร

ESC:ออก

เลือก ข้อ( 1-13)=====&gt;



OPERATEING/FEEDBACK MESSAGE:.....

สถาบันวิทยบริการ จุฬาลงกรณ์มหาวิทยาลัย		
DATE:DD/MM/YY	การรับสินทรัพย์ถาวร	PROGRAM:XXXX.XXX
TIME:HH:MM:SS		USER:XXXXXX
1. รายการรับสินทรัพย์ถาวร 2. การพิมพ์ใบรับสินทรัพย์ถาวร 3. การยกเลิกใบรับพัสดุ		
ESC:ออก	เลือก ข้อ( 1-3)=====>	<input type="checkbox"/>
OPERATEING/FEEDBACK MESSAGE:.....		

สถาบันวิทยบริการ จุฬาลงกรณ์มหาวิทยาลัย		
DATE:DD/MM/YY	รายการรับสินทรัพย์ถาวร	PROGRAM:XXXX.XXX
TIME:HH:MM:SS	(1)	USER:XXXXXX
<p>เลขที่ใบสั่งซื้อ : 9999</p> <p>รหัสผู้ขาย : 99999</p> <p>ชื่อผู้ขาย :</p> <p>ที่อยู่ :</p> <p>โทร :</p> <p>ส่วนลด% : CREDIT TERM: กำหนดส่งของ:</p> <p>ข้อบัญญัติส่งจ่าย:</p> <p>รายการการรับของ:ที่ 1 รหัสพัสดุ:9999-999-9999</p> <p>ชื่อ: หน่วยนับ:</p> <p>ราคา/หน่วย : ส่วนลด(บาท) :</p> <p>จำนวนสั่งซื้อ : หน่วย</p> <p>จำนวนรับ : หน่วย มูลค่าทั้งสิ้น บาท</p>		
<p>ESC=ออก F3=สิ้นสุดรายการ F4=เพิ่ม F5=ลบ F7=บันทึก F8=พิมพ์</p> <p>OPERATEING/FEEDBACK MESSAGE:.....</p>		

สถาบันวิทยบริการ จุฬาลงกรณ์มหาวิทยาลัย					
DATE:DD/MM/YY	รายการรับสินทรัพย์ถาวร		PROGRAM:XXXX.XXX		
TIME:HH:MM:SS	(2)		USER:XXXXXX		
เลขที่ใบสั่งซื้อ : 9999					
รหัสผู้ขาย : 99999			ชื่อ :		
รายการรับของ					
ที่	รหัสสินทรัพย์	ชื่อ	หน่วยนับจำนวนรับ	ต้นทุน/หน่วย	รวม
1	9999-999-9999(-----)	(--)	999	999,999.99	999,999.99
2	9999-999-9999(-----)	(--)	999	999,999.99	999,999.99
3	9999-999-9999(-----)	(--)	999	999,999.99	999,999.99
จำนวนรับทั้งหมด:			รายการ	หน่วย	
มูลค่ารวม :				บาท	
รวมส่วนลด :				บาท	
มูลค่าทั้งสิ้น :				บาท	
ESC=ออก F4=เพิ่ม F5=ลบ F7=บันทึก F8=พิมพ์ใบรับของ					
OPERATEING/FEEDBACK MESSAGE:.....เลขที่ใบรับของ.....					

สถาบันวิทยบริการ จุฬาลงกรณ์มหาวิทยาลัย					
DATE:DD/MM/YY	การพิมพ์ใบรับของ		PROGRAM:XXXX.XXX		
TIME:HH:MM:SS			USER:XXXXXX		
เลขที่ใบสั่งซื้อ : 9999					
รหัสผู้ขาย : 99999			ชื่อ:		
รายการรับของ					
ที่	รหัสสินทรัพย์	ชื่อ	หน่วยนับจำนวนรับ	ต้นทุน/หน่วย	รวม
1	9999-999-9999(-----)	(--)	999	999,999.99	999,999.99
2	9999-999-9999(-----)	(--)	999	999,999.99	999,999.99
3	9999-999-9999(-----)	(--)	999	999,999.99	999,999.99
จำนวนรับทั้งหมด:			รายการ	หน่วย	
มูลค่ารวม :				บาท	
รวมส่วนลด :				บาท	
มูลค่าทั้งสิ้น :				บาท	
ESC=ออก F4=เพิ่ม F5=ลบ F7=บันทึก เลขที่ใบรับของ					
OPERATEING/FEEDBACK MESSAGE:.....พิมพ์ใบรับของ Y/N?					

สถาบันวิทยบริการ จุฬาลงกรณ์มหาวิทยาลัย						
DATE:DD/MM/YY	การยกเลิกใบรับของ			PROGRAM:XXXX.XXX		
TIME:HH:MM:SS				USER:XXXXXX		
เลขที่ใบสั่งซื้อ : 9999						
รหัสผู้ขาย : 99999      ชื่อ:						
รายการรับของ						
ที่	รหัสสินค้า	ชื่อ	หน่วยนับ	จำนวนรับ	ต้นทุน/หน่วย	รวม
1	9999-999-9999	(-----)	(--)	999	999,999.99	999,999.99
2	9999-999-9999	(-----)	(--)	999	999,999.99	999,999.99
3	9999-999-9999	(-----)	(--)	999	999,999.99	999,999.99
จำนวนรับทั้งหมด:			รายการ		หน่วย	
มูลค่ารวม :					บาท	
รวมส่วนลด :					บาท	
มูลค่าทั้งสิ้น :					บาท	
ESC=ออก    F4=เพิ่ม    F5=ลบ    F7=บันทึก    เลขที่ใบรับของ						
OPERATEING/FEEDBACK MESSAGE:.....ยกเลิกใบรับของ Y/N?						





สถาบันวิทยบริการ จุฬาลงกรณ์มหาวิทยาลัย		
DATE:DD/MM/YY	บันทึกข้อมูลสินทรัพย์ถาวร	PROGRAM:XXXX.XXX
TIME:HH:MM:SS		USER:XXXXXX
<p>รหัสสินทรัพย์ : TYPE : 9999            GROUP : 999            ATTR : 9999            รหัสประจำสินทรัพย์ : 99999999999            รายการ : -----            -----            อายุ : 99 ปี 99 เดือน วันที่เลิกใช้ใหม่ : dd/mm/yy            มูลค่าตามบัญชี : 999,999,999.99บาท มูลค่าตามบัญชีใหม่:999,999,999.99บาท            เลขที่เอกสาร : 99999999999            วันที่ซ่อม : dd/mm/yy ค่าซ่อมแซม : 999,999,999.99 บาท            รายละเอียด : -----            -----</p>		
ESC=ออก F4=เพิ่ม F5=ลบ F7=บันทึก OPERATEING/FEEDBACK MESSAGE:.....		

สถาบันวิทยบริการ จุฬาลงกรณ์มหาวิทยาลัย		
DATE:DD/MM/YY	บันทึกโอนย้ายสิทธิ์ถาวร	PROGRAM:XXXX.XXX
TIME:HH:MM:SS		USER:XXXXXX
รหัสสิทธิ์ : TYPE : 9999 GROUP : 999 ATTR : 9999 รหัสประจำสิทธิ์ : 999999999999 รายการ : ----- ----- สถานที่ตั้งปัจจุบัน ตึก : 99                   ชั้น : 99                   หน่วยงาน : 99 หมายเหตุ : ----- สถานที่ตั้งใหม่ ตึก : 99                   ชั้น : 99                   หน่วยงาน : 99 หมายเหตุ : -----		
ESC=ออก   F4=เพิ่ม   F5=ลบ   F7=บันทึก OPERATEING/FEEDBACK MESSAGE:.....		

## สถาบันวิทยบริการ จุฬาลงกรณ์มหาวิทยาลัย

DATE:DD/MM/YY

บันทึกจำหน่ายสิทธิ์ถาวร

PROGRAM:XXXX.XXX

TIME:HH:MM:SS

USER:XXXXXX

รหัสสิทธิ์ : TYPE : 9999

GROUP : 999

ATTR : 9999

รหัสประจำสิทธิ์ : 99999999999

รายการ

: -----  
-----

ใบสำคัญรับเงินเลขที่ : 999999999999

วันที่รับเงิน : dd/mm/yy

เหตุผลของการจำหน่าย : -----  
-----

ราคาจำหน่าย : 999,999,999.99 บาท

มูลค่าตามบัญชี : 999,999,999.99 บาท

กำไร/ขาดทุนจากการจำหน่าย : 999,999,999.99 บาท

ESC=ออก F4=เพิ่ม F5=ลบ F7=บันทึก

OPERATEING/FEEDBACK MESSAGE:.....

สถาบันวิทยบริการ จุฬาลงกรณ์มหาวิทยาลัย		
DATE:DD/MM/YY	บันทึกข้อมูลประกันภัย	PROGRAM:XXXX.XXX
TIME:HH:MM:SS		USER:XXXXXX
<p>รหัสสินทรัพย์ : TYPE : 9999            GROUP : 999            ATTR : 9999            รหัสประจำสินทรัพย์ : 999999999999            รายการ : -----            -----</p> <p>ประเภทการประกันภัย : 9 -----            เอกสารเลขที่ :-----            เงินเอาประกัน : 999,999,999.99 บาท            ค่าเบี้ยประกัน : 999,999,999.99 บาท            วันที่เริ่มต้น : dd/mm/yy            วันที่สิ้นสุด : dd/mm/yy            อายุประกัน : 00 ปี 00 เดือน</p>		
ESC=ออก F4=เพิ่ม F5=ลบ F7=บันทึก OPERATEING/FEEDBACK MESSAGE:.....		

<b>สถาบันวิทยบริการ จุฬาลงกรณ์มหาวิทยาลัย</b>		
DATE:DD/MM/YY	คำนวณค่าเสื่อมราคา	PROGRAM:XXXX.XXX
TIME:HH:MM:SS		USER:XXXXXX
<div style="border: 1px solid black; padding: 10px; width: fit-content; margin: 0 auto;"><p>ใส่วันที่คำนวณค่าเสื่อมราคา dd/mm/yy</p></div>		
ESC=ออก F4=เพิ่ม F5=ลบ F7=บันทึก F9=คำนวณ		
OPERATEING/FEEDBACK MESSAGE:.....		

สถาบันวิทยบริการ จุฬาลงกรณ์มหาวิทยาลัย

DATE:DD/MM/YY

ปรับปรุงค่าเสื่อมราคาสะสม

PROGRAM:XXXX.XXX

TIME:HH:MM:SS

USER:XXXXXX

ค่าเสื่อมราคาประจำวันที่

dd/mm/yy

ESC=ออก F4=เพิ่ม F5=ลบ F7=บันทึก F9=คำนวณ

OPERATEING/FEEDBACK MESSAGE:.....

สถาบันวิทยบริการ จุฬาลงกรณ์มหาวิทยาลัย			
DATE:DD/MM/YY	แก้ไขค่าเสื่อมราคารายเดือน	PROGRAM:XXXX.XXX	
TIME:HH:MM:SS		USER:XXXXXX	
รหัสสินทรัพย์ : TYPE : 9999			
GROUP : 999			
ATTR : 9999			
รหัสประจำสินทรัพย์ : 999999999999			
รายการ : -----			
-----			
ค่าเสื่อมราคารายเดือน : ( บาท )			
มกราคม	999,999,999.99	กรกฎาคม	999,999,999.99
กุมภาพันธ์	999,999,999.99	สิงหาคม	999,999,999.99
มีนาคม	999,999,999.99	กันยายน	999,999,999.99
เมษายน	999,999,999.99	ตุลาคม	999,999,999.99
พฤษภาคม	999,999,999.99	พฤศจิกายน	999,999,999.99
มิถุนายน	999,999,999.99	ธันวาคม	999,999,999.99
ESC=ออก F4=เพิ่ม F5=ลบ F7=บันทึก F9=คำนวณ			
OPERATEING/FEEDBACK MESSAGE:.....			



สถาบันวิทยบริการ จุฬาลงกรณ์มหาวิทยาลัย

DATE:DD/MM/YY

ปรับปรุงรหัสสิทธิ์ถาวร

PROGRAM:XXXX.XXX

TIME:HH:MM:SS

USER:XXXXXX

- 1.ปรับปรุงรหัส TYPE
- 2.ปรับปรุงรหัส GROUP
- 3.ปรับปรุงรหัส ATTR

ESC:ออก

เลือก ข้อ( 1-3 )=====>



OPERATEING/FEEDBACK MESSAGE:.....

สถาบันวิทยบริการ จุฬาลงกรณ์มหาวิทยาลัย

DATE:DD/MM/YY

ปรับปรุงรหัส TYPE

PROGRAM:XXXX.XXX

TIME:HH:MM:SS

USER:XXXXXX

รหัส TYPE : 0000

ชื่อTYPE : -----

ESC=ออก F4=เพิ่ม F5=ลบ F7=บันทึก

OPERATEING/FEEDBACK MESSAGE:.....

สถาบันวิทยบริการ จุฬาลงกรณ์มหาวิทยาลัย

DATE:DD/MM/YY      ปรับปรุงรหัส    GROUP      PROGRAM:XXXX.XXX  
TIME:HH:MM:SS      USER:XXXXXX

รหัส TYPE : 0000

รหัส GROUP : 000

รหัสGROUP: -----

ESC=ออก    F4=เพิ่ม    F5=ลบ    F7=บันทึก

OPERATEING/FEEDBACK MESSAGE:.....

## สถาบันวิทยบริการ จุฬาลงกรณ์มหาวิทยาลัย

DATE:DD/MM/YY

ปรับปรุงรหัส ATTR

PROGRAM:XXXX.XXX

TIME:HH:MM:SS

USER:XXXXXX

รหัส TYPE : 0000

รหัส GROUP : 000

รหัส ATTR : 0000

ชื่อATTR : -----

ESC=ออก F4=เพิ่ม F5=ลบ F7=บันทึก

OPERATING/FEEDBACK MESSAGE:.....

สถาบันวิทยบริการ จุฬาลงกรณ์มหาวิทยาลัย		
DATE:DD/MM/YY	รายงานประจำเดือน	PROGRAM:XXXX.XXX
TIME:HH:MM:SS		USER:XXXXXX
<ol style="list-style-type: none"> <li>1. ทะเบียนครุภัณฑ์</li> <li>2. ทะเบียนประกันภัย</li> <li>3. รายงานประกันภัยครบกำหนด</li> <li>4. รายงานสภาวะที่ตั้งของสินทรัพย์</li> <li>5. รายงานซ่อมสินทรัพย์ถาวร</li> <li>6. รายงานจำหน่ายสินทรัพย์ถาวร</li> <li>7. รายงานโอนสินทรัพย์ถาวร</li> <li>8. แก๊งค่าเสื่อมราคารายเดือน</li> <li>9. รายงานค่าเสื่อมราคา</li> <li>10. รายงานค่าเสื่อมราคารายปี</li> </ol>		
ESC:ออก	เลือก ข้อ( 1-10)=====	<input type="checkbox"/>
OPERATEING/FEEDBACK MESSAGE:.....		

ระบบเงินเดือนและค่าแรง

สถาบันวิทยบริการ จุฬาลงกรณ์มหาวิทยาลัย

DATE:DD/MM/YY

ระบบเงินเดือนและค่าแรง

PROGRAM:XXXX.XXX

TIME:HH:MM:SS

USER:XXXXXX

1. บันทึก/สอบถามประวัติพนักงาน
2. บันทึกเวลาการทำงานของพนักงาน
3. บันทึกการทำงานล่วงเวลาของพนักงาน
4. บันทึกการกู้เงินของพนักงาน
5. บันทึกการโอนย้ายพนักงาน
6. บันทึกการปรับเงินเดือนพนักงาน
7. บันทึกการลาออกจากงาน
8. การสอบถามเงินได้พนักงาน
9. การคำนวณค่าล่วงเวลา
10. รายงานเงินเดือนและค่าแรง

ESC:ออก    เลือก ข้อ(1-10)=====>



OPERATEING/FEEDBACK MESSAGE:.....

สถาบันวิทยบริการ จุฬาลงกรณ์มหาวิทยาลัย		
DATE: DD/MM/YY	บันทึก/สอบถามประวัติพนักงาน	PROGRAM: XXXX.XXX
TIME: HH:MM:SS		USER: XXXXXX
รหัสพนักงาน: 9999 ชื่อสกุล (ไทย) (-----)		
(ENG) (-----)		
เลขบัตรประชาชน: 9999999999999999 เลขประจำตัวผู้เสียภาษี: 9999999999		
สัญชาติ (-----)	เชื้อชาติ (-----)	ศาสนา (-----) เพศ : M/F
ที่อยู่ (-----)		
เลขที่ประกันสังคม 9999999999	ลคห่อนภาษี	
ตำแหน่ง : 9999	สถานภาพสมรส	M/S
ระดับพนักงาน : 9999	คู่สมรสมีรายได้	Y/N
ประเภท : 99	จำนวนบุตร	ศึกษา 9 ไม่ศึกษา 9
หน่วยงาน : 9999	ลคห่อนบุตร (บาท)	99,999.99
วันที่เข้าทำงาน : DD/MM/YY	เบ็สประกัน	99,999.99
วันที่บรรจุ : DD/MM/YY	คอกเบ็สค่าผ่อนบ้าน	99,999.99
วันที่ลาออก/เกษียณ : DD/MM/YY	ลคห่อนอื่น	99,999.99
อัตราค่าแรง/เงินเดือนปัจจุบัน: 99,999.99	ประกันสังคม	99,999.99
ปรับค่าแรงวันที่ : DD/MM/YY	เงินบริจาค	99,999.99
อัตราค่าแรงเดิม : 999,999.99	จาก บ.อื่น รายได้ยกมา	99,999.99
บัญชีธนาคาร : 9999999999999999	ภาษียกมา	99,999.99
	ประกันสังคมยกมา	99,999.99
ESC=ลบ F4=เพิ่ม F5=ลบ F6=สอบถาม F7=บันทึก F8=รายงาน F9=พิมพ์		



**สถาบันวิทยบริการ จุฬาลงกรณ์มหาวิทยาลัย**

DATE:DD/MM/YY      บันทึกเวลาการทำงานของพนักงาน      PROGRAM:XXXX.XXX  
 TIME:HH:MM:SS      USER:XXXXXX

ช่วงเวลา : DD/MM/YY ถึง DD/MM/YY

รหัสพนักงาน: 9999      ตำแหน่ง: 9999      ระดับ: 9999

ชื่อสกุล (ไทย) (-----)

ลา-สาย-ขาดงาน

1.5-HR : 00 ชม. 00 นาที      ไม่ลงเวลาทำงาน : 00 ครั้ง

สาย : 00 ชม. 00 นาที      สาย>1HR. : 00 ชม. 00 นาที

ป่วย : 00 วัน      ลากิจ : 00 วัน

พักร้อน : 00 วัน      ขาดงาน : 00 วัน

อื่น ๆ : บวช - ทหาร - คลอค - : 00 วัน

ESC=ลบ    F4=เพิ่ม    F5=ลบ    F7=บันทึก    F9=พิมพ์

สถาบันวิทยบริการ จุฬาลงกรณ์มหาวิทยาลัย

DATE:DD/MM/YY บันทึกการทำงานล่วงเวลาของพนักงาน PROGRAM:XXXX.XXX  
 TIME:HH:MM:SS USER:XXXXXX

รหัสพนักงาน : 9999 ตำแหน่ง : 9999 ระดับพนักงาน : 9999  
 ชื่อสกุล (ไทย) (-----)  
 หน่วยงาน : 9999  
 วันที่ทำงาน : DD/MM/YY

เวลาทำงาน :

เริ่ม : HH : MM

เลิก : HH : MM

คำนวณค่าล่วงเวลา :

OT 1.5 : 00.00 ชม. OT 2 : 00.00 ชม. OT 3 : 00.00 ชม.

ESC=ออก F4=เพิ่ม F5=ลบ F6=คำนวณ F7=บันทึก F8=รายงาน F9=พิมพ์

<b>สถาบันวิทยบริการ จุฬาลงกรณ์มหาวิทยาลัย</b>		
DATE:DD/MM/YY	บันทึกการกู้เงิน	PROGRAM:XXXX.XXX
TIME:HH:MM:SS		USER:XXXXXX
รหัสพนักงาน : 9999      ตำแหน่ง : 9999      ระดับพนักงาน : 9999		
ชื่อสกุล (ไทย) (-----)		
หน่วยงาน : 9999		
รายการการกู้เงิน*****		
เงินต้น	:	999,999,999.99      บาท
ระยะเวลา	:	999      เดือน
อัตราดอกเบี้ย	:	99.99      %
วันเริ่มชำระครั้งแรก:		DD/MM/YY
วันที่ชำระครั้งสุดท้าย:		DD/MM/YY
ชำระค่าระเดือนละ	:	999,999.99      บาท
ยอดคงเหลือ	:	999,999.99      บาท
ยอดที่ชำระแล้ว	:	999,999.99      บาท
ESC=ออก F4=เพิ่ม F5=ลบ F6=คำนวณ F7=บันทึก F8=รายงาน F9=พิมพ์		

สถาบันวิทยบริการ จุฬาลงกรณ์มหาวิทยาลัย		
DATE:DD/MM/YY	บันทึกการโอนย้ายหน่วยงาน	PROGRAM:XXXX.XXX
TIME:HH:MM:SS		USER:XXXXXX
รหัสพนักงาน: 9999 ชื่อสกุล(ไทย) (-----)		
	วันที่เข้าทำงาน :	DD/MM/YY
	วันที่บรรจุ :	DD/MM/YY
ข้อมูลตำแหน่งเดิม		
ตำแหน่ง :	9999	(-----)
ระดับพนักงาน:	9999	
ประเภท :	99	
หน่วยงาน :	9999	(-----)
ข้อมูลตำแหน่งใหม่		
ตำแหน่ง :	9999	(-----)
ระดับพนักงาน:	9999	
ประเภท :	99	
หน่วยงาน :	9999	(-----)
วันที่มีผลในการโอนย้ายตำแหน่ง :	DD/MM/YY	
ESC=ออก F4=เพิ่ม F5=ลบ F7=บันทึก F8=รายงาน F9=พิมพ์		

สถาบันวิทยบริการ จุฬาลงกรณ์มหาวิทยาลัย		
DATE:DD/MM/YY	บันทึกการปรับเงินเดือนพนักงาน	PROGRAM:XXXX.XXX
TIME:HH:MM:SS		USER:XXXXXX
รหัสพนักงาน : 9999		
ชื่อสกุล (ไทย) (-----)		
หน่วยงาน : 9999		
วันที่เข้าทำงาน	:	DD/MM/YY
วันที่บรรจุ	:	DD/MM/YY
ตำแหน่งเดิม	:	9999
อัตราเงินเดือนปัจจุบัน	:	ระดับพนักงานเดิม : 9999 999,999.99 บาท
ตำแหน่งใหม่	:	9999
อัตราเงินเดือนใหม่	:	ระดับพนักงานใหม่ : 9999 999,999.99 บาท
วันที่มีผลในการเปลี่ยนอัตราเงินเดือน	:	DD/MM/YY
ESC=ออก F4=เพิ่ม F5=ลบ F7=บันทึก F8=รายงาน F9=พิมพ์		

สถาบันวิทยบริการ จุฬาลงกรณ์มหาวิทยาลัย		
DATE:DD/MM/YY	บันทึกการลาออกของพนักงาน	PROGRAM:XXXX.XXX
TIME:HH:MM:SS		USER:XXXXXX
รหัสพนักงาน: 9999      ตำแหน่ง : 9999      ระดับพนักงาน : 9999 ชื่อสกุล (ไทย) (-----)		
หน่วยงาน : 9999 วันที่เข้าทำงาน : DD/MM/YY วันที่บรรจุ : DD/MM/YY วันที่ลาออกและพ้นจากตำแหน่ง : DD/MM/YY สาเหตุของการลาออก : (-----) (-----) (-----) (-----)		
เงินคงเหลือ : 999,999,999.99 บาท เงินสมคงเหลือ : 999,999,999.99 บาท เงินบำนาญ/บำเหน็จ: 999,999,999.99 บาท		
ESC=ลบ    F4=เพิ่ม    F5=ลบ    F7=บันทึก    F8=รายงาน    F9=พิมพ์		

สถาบันวิทยบริการ      จุดสาขารัชมังคลาวิทยาลัย			
DATE:DD/MM/YY	สอบถามเงินได้พนักงาน	PROGRAM:XXXX.XXX	
TIME:HH:MM:SS		USER:XXXXXX	
รหัสพนักงาน:9999 ชื่อสกุล(ไทย) (-----)			
หน่วยงาน: 9999 สอบถามรายได้ $\Delta$ สะสมถึงเดือน00ปี00 $\Delta$ เฉพาะเดือน00ปี00			
รายได้ประจำเดือน 00 ปี 00			
-----รายรับ----- (บาท)		-----รายการหัก----- (บาท)	
เงินเดือน	00.00	ภาษี	00.00
ค่าแรง	00.00	เงินสะสม	00.00
ค่าล่วงเวลา	00.00	เงินประกันสังคม	00.00
โบนัส	00.00		
อื่น ๆ	00.00		
ตกเบิกเงินเดือน	00.00		
ตกเบิกค่าล่วงเวลา	00.00		
<u>ลา-สาย-ขาดงาน</u>			
1.5-HR	: 00 ชม. 00 นาที	ไม่ลงเวลาทำงาน	: 00 ครั้ง
สาย	: 00 ชม. 00 นาที	สาย>1HR.	: 00 ชม. 00 นาที
ป่วย	: 00 วัน	ลากิจ	: 00 วัน
พักร้อน	: 00 วัน	ขาดงาน	: 00 วัน
อื่น ๆ	: บวช - ทหาร - คลอด -		: 00 วัน
ESC=ออก      F9=พิมพ์			

สถาบันวิทยบริการ จุฬาลงกรณ์มหาวิทยาลัย		
DATE:DD/MM/YY	การคำนวณค่าล่วงเวลา	PROGRAM:XXXX.XXX
TIME:HH:MM:SS		USER:XXXXXX
<div data-bbox="529 990 1204 1344" style="border: 1px solid black; padding: 10px; margin: 10px auto; width: 80%;"> <p style="text-align: center;">คำนวณค่าล่วงเวลา</p> <p>ประจำเดือน 00 (-----) ปี 00</p> <p>รวมทุกหน่วยงาน Δ แยกหน่วยงาน Δ</p> <p>หน่วยงาน 0000</p> </div>		
ESC=ออก F6=คำนวณ F8=รายงาน F9=พิมพ์		



สถาบันวิทยบริการ      จุฬาลงกรณ์มหาวิทยาลัย

DATE:DD/MM/YY

รายงาน

PROGRAM:XXXX.XXX

TIME:HH:MM:SS

USER:XXXXXX

1. สรุปเวลาการทำงาน
2. รายงานรายละเอียดเงินได้
3. รายงานรายละเอียดภาษี
4. สรุปรายได้
5. บัญชีเงินได้พนักงาน (SILP)
6. รายงานการตกเบิกเงินได้พนักงาน
7. หนังสือรับรองการหักภาษี ณ ที่จ่าย
8. ก.ง.ค.
9. รายการหลัก

ESC:ยกเลิก

เลือก ข้อ(1-9) =====&gt;



OPERATEING/FEEDBACK MESSAGE:.....

สถาบันวิทยบริการ		จุฬาลงกรณ์มหาวิทยาลัย
DATE:DD/MM/YY	ข้อมูลหลัก	PROGRAM:XXXX.XXX
TIME:HH:MM:SS		USER:XXXXXX
<div style="border: 1px solid black; padding: 10px; margin: 10px auto; width: 80%;"> <ol style="list-style-type: none"> <li>1. เพิ่มข้อมูลหน่วยงาน</li> <li>2. เพิ่มข้อมูลเงินเดือน</li> <li>3. เพิ่มข้อมูลภาษี</li> <li>4. เพิ่มข้อมูลธนาคาร</li> <li>5. รายการหลัก</li> </ol> </div>		
ESC:ยกเลิก	เลือก ข้อ(1-5) =====>	<input type="text"/>
OPERATEING/FEEDBACK MESSAGE:.....		



<b>สถาบันวิทยบริการ จุฬาลงกรณ์มหาวิทยาลัย</b>		
DATE:DD/MM/YY	เพิ่มข้อมูลหน่วยงาน	PROGRAM:XXXX.XXX
TIME:HH:MM:SS		USER:XXXXXX
<p>รหัสหน่วยงาน : 9999</p> <p>ชื่อหน่วยงาน : (-----)</p> <p>อื่นกับหน่วยงาน: รหัส: 9999 : (-----)</p>		
<p>ESC=ออก    F4=เพิ่ม    F5=ลบ    F7=บันทึก    F8=รายงาน    F9=พิมพ์</p>		

สถาบันวิทยบริการ จุฬาลงกรณ์มหาวิทยาลัย		
DATE:DD/MM/YY	แฟ้มข้อมูลเงินเดือน	PROGRAM:XXXX.XXX
TIME:HH:MM:SS		USER:XXXXXX
-----ตามสิทธิ-----	-----ไม่เกิน-----	-----อัตราหัก-----
สาธ : 180 นาที	สาธ : 480 นาที	0.25 : 10
ป่วย : 15 วัน	ป่วย : 30 วัน	0.50 : 1
ลากิจ : 7 วัน	ลากิจ : 15 วัน	1 : 1
พักร้อน : 6 วัน	ขาดงาน : 30 วัน	1 : 1
บวช : 90 วัน	บวช : 120 วัน	1 : 1
คลอด : 60 วัน	คลอด : 90 วัน	1 : 1
อัตราโบนัส : 00	เฉลี่ยโบนัส : Y/N	
อัตราเงินเดือนสูงสุดสำหรับค่าล่วงเวลา	: 999,999.99	
อัตราค่าล่วงเวลาปกติ 1	1 : 1.5	
ทำงานวันหยุด	1 : 2	
ค่าล่วงเวลาวันหยุด	1 : 3	
วงเงินกู้สูงสุด	: 999,999.99	
อัตราดอกเบี้ยเงินกู้	: 99.99 %	
ESC=ออก F4=เพิ่ม F5=ลบ F7=บันทึก F8=รายงาน F9=พิมพ์		



สถาบันวิทยบริการ		จุฬาลงกรณ์มหาวิทยาลัย
DATE:DD/MM/YY	แฟ้มข้อมูลธนาคาร	PROGRAM:XXXX.XXX
TIME:HH:MM:SS		USER:XXXXXX
รหัสธนาคาร : 99		
ชื่อธนาคาร : (-----)		
สาขา : (-----)		
ชื่อบัญชี : (-----)		
เลขที่บัญชี : 9999999999999999		
ประเภทบัญชี : ออมทรัพย์		
ESC=ลบ    F4=เพิ่ม    F5=ลบ    F7=บันทึก    F8=รายงาน    F9=พิมพ์		

ระบบการเงิน





สถาบันวิทยบริการ      จุฬาลงกรณ์มหาวิทยาลัย

DATE:DD/MM/YY

การรับเงิน

PROGRAM:XXXX.XXX

TIME:HH:MM:SS

USER:XXXXXX

- 1. การเก็บเงิน
- 2. การรับเงินประจำวัน
- 3. รายงาน

ESC:ออก    เลือก ข้อ(1-3)=====>



OPERATEING/FEEDBACK MESSAGE:.....

<b>สถาบันวิทยบริการ</b>		<b>จุฬาลงกรณ์มหาวิทยาลัย</b>
DATE:DD/MM/YY	การเก็บเงิน	PROGRAM:XXXX.XXX
TIME:HH:MM:SS		USER:XXXXXX
<ol style="list-style-type: none"> <li>1. ใบเสร็จรับเงิน</li> <li>2. ใบสำคัญรับเงิน</li> <li>3. การรับเงินยืมรองจ่าย</li> </ol>		
ESC:ออก    เลือก ข้อ(1-3)=====> <input type="checkbox"/>		
OPERATEING/FEEDBACK MESSAGE:.....		

<b>สถาบันวิทยบริการ</b>		<b>จุฬาลงกรณ์มหาวิทยาลัย</b>
DATE:DD/MM/YY	ใบเสร็จรับเงิน	PROGRAM:XXXX.XXX
TIME:HH:MM:SS	(1)	USER:XXXXXX
 รหัสเจ้าหน้าที่เก็บเงิน : PASSWORD : หน่วยงาน :		
ESC:ออก		
OPERATEING/FEEDBACK MESSAGE:.....		

สถาบันวิทยบริการ จุฬาลงกรณ์มหาวิทยาลัย					
DATE:DD/MM/YY		ใบเสร็จรับเงิน		PROGRAM:XXXX.XXX	
TIME:HH:MM:SS		(2)		USER:XXXXXX	
เลขที่ใบกำกับสินค้า : 9999			เลขที่ใบแจ้งขอใช้บริการ : 9999		
รหัสลูกค้า : 9999			ชื่อ:XX		
ที่อยู่ :XX			โทรศัพท์ : 999-9999999		
			ใบเสร็จรับเงินเลขที่ 9999		
ที่	รหัสบริการ	รายการ	จำนวน	๑	จำนวนเงิน
ESC = ออก			รวมเงินทั้งสิ้น		
การชำระเงิน โดย เงินสด เช็ค ๓.			เลขที่	ลงวันที่ / /	



สถาบันวิทยบริการ		จุฬาลงกรณ์มหาวิทยาลัย
DATE:DD/MM/YY	ใบสำคัญรับเงิน	PROGRAM:XXXX.XXX
TIME:HH:MM:SS		USER:XXXXXX
<ol style="list-style-type: none"> <li>1. การจัดทำใบสำคัญรับเงิน</li> <li>2. การบันทึกใบสำคัญรับเงิน</li> </ol>		
ESC:ออก    เลือก ข้อ(1-2)=====> <input type="checkbox"/>		
OPERATEING/FEEDBACK MESSAGE:.....		

<b>สถาบันวิทยบริการ</b>		<b>จุฬาลงกรณ์มหาวิทยาลัย</b>
DATE:DD/MM/YY	ใบสำคัญรับเงิน	PROGRAM:XXXX.XXX
TIME:HH:MM:SS		USER:XXXXXX
 รหัสเจ้าหน้าที่เก็บเงิน : PASSWORD : หน่วยงาน :		
ESC:ออก		
OPERATEING/FEEDBACK MESSAGE:.....		







<i>สถาบันวิทยบริการ</i>		<i>จุฬาลงกรณ์มหาวิทยาลัย</i>
DATE:DD/MM/YY	ใบสำคัญรับเงิน	PROGRAM:XXXX.XXX
TIME:HH:MM:SS		USER:XXXXXX
<p>รหัสเจ้าหน้าที่เก็บเงิน:</p> <p>PASSWORD :</p> <p>หน่วยงาน :</p>		
<p>ต้องการออกจากระบบใบสำคัญรับเงิน ? Y/N</p> <p>จำนวนเงินรับทั้งหมด <span style="float: right;">บาท</span></p> <p>จำนวนใบสำคัญที่จัดพิมพ์ <span style="float: right;">ฉบับ</span></p> <p>จำนวนใบสำคัญที่ทำการบันทึกรับเงิน <span style="float: right;">ฉบับ</span></p> <p>จำนวนใบสำคัญที่อยู่ระหว่างเรียกเก็บเงิน <span style="float: right;">ฉบับ</span></p>		
<p>ESC:ออก</p> <p>OPERATEING/FEEDBACK MESSAGE:.....</p>		

<b>สถาบันวิทยบริการ จุฬาลงกรณ์มหาวิทยาลัย</b>		
DATE:DD/MM/YY	การรับเงินยืมรองจ่าย	PROGRAM:XXXX.XXX
TIME:HH:MM:SS		USER:XXXXXX
 รหัสเจ้าหน้าที่เก็บเงิน: PASSWORD : หน่วยงาน :		
ESC:ออก		
OPERATEING/FEEDBACK MESSAGE:.....		





## สถาบันวิทยบริการ จุฬาลงกรณ์มหาวิทยาลัย

DATE:DD/MM/YY

การรับเงินประจำวัน

PROGRAM:XXXX.XXX

TIME:HH:MM:SS

USER:XXXXXX

1. การรับเงินสด
2. การนำฝากธนาคาร

ESC:ออก เลือก ข้อ(1-2)=====&gt;



OPERATEING/FEEDBACK MESSAGE:.....



<b>สถาบันวิทยบริการ จุฬาลงกรณ์มหาวิทยาลัย</b>				
DATE:DD/MM/YY	การนำเงินฝากธนาคาร		PROGRAM:XXXX.XXX	
TIME:HH:MM:SS			USER:XXXXXX	
วันที่นำฝาก:dd/mm/yy ผู้นำเงินฝาก:9999ชื่อ:xxxxxxxxxxxxxxxxxxxxxxxxxxxxxxxxxxxx				
เลขที่บัญชีธนาคาร :				
ธนาคาร:	สาขา:	ประเภท:		
ชื่อบัญชี :				
จำนวนเงินที่นำฝาก		บาท		
รายละเอียด	เงินสด			บาท
	เช็ค ธ.	เลขที่	จำนวนเงิน	บาท
	เช็ค ธ.	เลขที่	จำนวนเงิน	บาท
	เช็ค ธ.	เลขที่	จำนวนเงิน	บาท
	เช็ค ธ.	เลขที่	จำนวนเงิน	บาท
	เช็ค ธ.	เลขที่	จำนวนเงิน	บาท
	เช็ค ธ.	เลขที่	จำนวนเงิน	บาท
			รวม	บาท
ESC:ออก				
OPERATEING/FEEDBACK MESSAGE:.....				





สถาบันวิทยบริการ		จุฬาลงกรณ์มหาวิทยาลัย
DATE:DD/MM/YY	รายงานการรับเงิน	PROGRAM:XXXX.XXX
TIME:HH:MM:SS		USER:XXXXXX
<ol style="list-style-type: none"> <li>1. รายงานการรับเงินแยกตามประเภทบริการ</li> <li>2. รายงานการรับเงินตามใบสำคัญรับเงิน</li> <li>3. รายงานการรับเงินคืนเงินฮีมรองจ่าย</li> <li>4. รายงานการรับเงินแยกตามพนักงานเก็บเงิน</li> <li>5. รายงานการรับเงินประจำวัน</li> <li>6. รายการรายละเอียดเช็ครับ</li> </ol>		
ESC:ออก    เลือก ข้อ(1-4 )===== > <input type="checkbox"/>		
OPERATEING/FEEDBACK MESSAGE:.....		

สถาบันวิทยบริการ		จุฬาลงกรณ์มหาวิทยาลัย
DATE:DD/MM/YY	การจ่ายเงิน	PROGRAM:XXXX.XXX
TIME:HH:MM:SS		USER:XXXXXX
<ol style="list-style-type: none"> <li>1. บันทึกการรับวางบิล</li> <li>2. บันทึกการอนุมัติจ่ายล่วงหน้า</li> <li>3. บันทึกการจัดทำเช็ค</li> <li>4. บันทึกการจ่ายเช็ค</li> <li>5. รายงานการจ่ายเงิน</li> </ol>		
<p>ESC:ออก    เลือก ข้อ(1-5)=====&gt; <input type="checkbox"/></p> <p>OPERATEING/FEEDBACK MESSAGE:.....</p>		

สถาบันวิทยบริการ จุฬาลงกรณ์มหาวิทยาลัย		
DATE:DD/MM/YY	บันทึกการรับวางบิล	PROGRAM:XXXX.XXX
TIME:HH:MM:SS		USER:XXXXXX
เลขที่ใบรับวางบิล :		วันที่รับวางบิล :
รหัสผู้ขาย :		
ชื่อผู้ขาย :		
ที่อยู่ :		
โทร :		
หลักฐานการรับวางบิล	:	ใบกำกับสินค้า เลขที่ วันที่
		ใบรับของ เลขที่ วันที่
		อื่น ๆ เลขที่ วันที่
วันนัดรับเช็ค :		ที่ :
ผู้รับวางบิล :		
ผู้บันทึก :		
ESC:ออก F4=เพิ่ม F5=ลบ F6=สอบถาม F7=บันทึก		
OPERATEING/FEEDBACK MESSAGE:.....		

สถาบันวิทยบริการ จุฬาลงกรณ์มหาวิทยาลัย		
DATE:DD/MM/YY	บันทึกการอนุมัติจ่ายล่วงหน้า	PROGRAM:XXXX.XXX
TIME:HH:MM:SS		USER:XXXXXX
เลขที่ใบอนุมัติการจ่ายล่วงหน้า :	วันที่อนุมัติ :	
รหัสผู้ขาย :		
ชื่อผู้ขาย :		
ที่อยู่ :		
โทร :		
ใบแจ้งหนี้เลขที่ :	วันที่ :	
จำนวนเงินจ่ายล่วงหน้า :		บาท
วันที่จ่ายเงิน :		
ผู้อนุมัติ :	วันที่อนุมัติ :	
วันนัดรับเช็ค :	ที่ :	
ผู้บันทึก :		
ESC=ออก F4=เพิ่ม F5=ลบ F6=สอบถาม F7=บันทึก OPERATEING/FEEDBACK MESSAGE:.....		

สถาบันวิทยบริการ		จุฬาลงกรณ์มหาวิทยาลัย
DATE:DD/MM/YY	บันทึกการจัดทำเช็ค	PROGRAM:XXXX.XXX
TIME:HH:MM:SS		USER:XXXXXX
เลขที่ใบสำคัญสั่งจ่ายเช็ค :		วันที่จ่าย :
ใบสำคัญสั่งจ่าย :		วันที่ใบสำคัญ :
รหัสผู้ขาย :		
ชื่อผู้ขาย :		
เช็คสั่งจ่าย :		
รายละเอียดประกอบการจ่าย :		
จำนวนเงินรวม		บาท
จำนวนภาษีหัก ณ ที่จ่าย		บาท
จำนวนเงินจ่ายตามเช็ค		บาท
เช็คเลขที่ :		ธนาคาร :
ประเภทการสั่งจ่าย :		
ผู้ลงนามเช็ค :		
หมายเหตุ :		
ESC:ออก F4=เพิ่ม F5=ลบ F6=สอบถาม F7=บันทึก F9=พิมพ์ OPERATEING/FEEDBACK MESSAGE:..พิมพ์ใบสำคัญสั่งจ่ายเช็ค ?y/n		

สถาบันวิทยบริการ		จุฬาลงกรณ์มหาวิทยาลัย
DATE:DD/MM/YY	บันทึกการจ่ายเช็ค	PROGRAM:XXXX.XXX
TIME:HH:MM:SS		USER:XXXXXX
เลขที่ใบสำคัญสั่งจ่าย	บันทึกจ่ายเช็ค วันที่จ่ายเช็ค : เลขที่ใบเสร็จรับเงิน: ผู้รับเงิน: ผู้จ่ายเงิน:	วันที่จ่าย :
ใบสำคัญสั่งจ่าย :		วันที่ใบสำคัญ:
รหัสผู้ขาย :		
ชื่อผู้ขาย :		
เช็คสั่งจ่าย:		
รายละเอียดประเภท		
จำนวนเงินร		ก
จำนวนภาษีหัก ณ ที่จ่าย		บาท
จำนวนเงินจ่ายตามเช็ค		บาท
เช็คเลขที่ :		ธนาคาร:
ประเภทการสั่งจ่าย :		
ผู้ลงนามเช็ค :		
หมายเหตุ :		
ESC=ออก F4=เพิ่ม F5=ลบ F6=สอบถาม F7=บันทึก F9=พิมพ์ OPERATEING/FEEDBACK MESSAGE:..พิมพ์ใบสำคัญสั่งจ่ายเช็ค ?y/n		

สถาบันวิทยบริการ		จุฬาลงกรณ์มหาวิทยาลัย
DATE:DD/MM/YY	รายงานการจ่ายเงิน	PROGRAM:XXXX.XXX
TIME:HH:MM:SS		USER:XXXXXX
<ol style="list-style-type: none"> <li>1. รายงานการจ่ายเช็คเงินรองจ่าย</li> <li>2. รายงานการจ่ายเช็คตามใบสำคัญสั่งจ่าย</li> <li>3. รายงานการรับวางบิล</li> <li>4. รายงานการบันทึกการจ่ายล่วงหน้า</li> </ol>		
ESC:ออก    เลือก ข้อ(1-4)=====> <input type="checkbox"/>		
OPERATEING/FEEDBACK MESSAGE:.....		

สถาบันวิทยบริการ จุฬาลงกรณ์มหาวิทยาลัย		
DATE:DD/MM/YY	เพิ่มข้อมูลธนาคาร	PROGRAM:XXXX.XXX
TIME:HH:MM:SS		USER:XXXXXX
<p>เลขที่บัญชีธนาคาร :</p> <p>ธนาคาร :</p> <p>สาขา :</p> <p>ประเภทการฝาก :</p> <p>ชื่อบัญชี :</p> <p>วันที่เปิดบัญชี :</p> <p>ติดต่อ :</p> <p>โทร :</p> <p>ที่อยู่ :</p>		
<p>ESC:ออก F4=เพิ่ม F5=ลบ F6=สอบถาม F7=บันทึก F9=พิมพ์</p> <p>OPERATEING/FEEDBACK MESSAGE:.....</p>		



ระบบงานบัญชีลูกหนี้



สถาบันวิทยบริการ จุฬาลงกรณ์มหาวิทยาลัย

DATE:DD/MM/YY      บันทึกเลขที่ใหม่      PROGRAM:XXXX.XXX  
TIME:HH:MM:SS      USER:XXXXXX

ประเภทลูกค้า : 9999      วงเงินเชื่อ : 999,999.99 บาท

รหัสลูกค้า : 9999

ชื่อลูกค้า : XXX

ที่อยู่ : XXX  
XX

โทร : 999-9999999

ติดต่อ : XXXXXXXXXXXXXXXXXXXXXXXXXXXXXXXXXXXXXXX

ESC=ออก F4=เพิ่ม F5=ลบ F6=สอบถาม F7=บันทึก F8=รายงาน F9=พิมพ์  
OPERATEING/FEEDBACK MESSAGE:.....





สถาบันวิทยบริการ		จุฬาลงกรณ์มหาวิทยาลัย
DATE:DD/MM/YY	สอบถามข้อมูลลูกหน้	PROGRAM:XXXX.XXX
TIME:HH:MM:SS		USER:XXXXXX
<ol style="list-style-type: none"> <li>1. รายละเอียดลูกหน้</li> <li>2. บัญชีลูกหน้</li> <li>3. รายการอนุมัติ</li> <li>4. ลูกหน้ครบกำหนด</li> </ol>		
ESC:ออก    เลือก ข้อ(1-4 )=====> <input type="checkbox"/>		
OPERATEING/FEEDBACK MESSAGE:.....		





สถาบันวิทยบริการ จุฬาลงกรณ์มหาวิทยาลัย						
DATE:DD/MM/YY		สอบตามบัญชีลูกหนี้		PROGRAM:XXXX.XXX		
TIME:HH:MM:SS		USER:XXXXXX				
บัญชีตั้งแต่ dd/mm/yy ถึง dd/mm/yy รหัสลูกค้า : 9999 ชื่อลูกค้า : xx ประเภทลูกค้า : 9999 วงเงินเชื่อ : 999,999.99 บาท						
วคป.	รายการ	กำหนดชำระ	อ้างอิง	เดบิต	เครดิต	คงเหลือ
	ยกมา					
ESC=ออก F4=เพิ่ม F6=สอบตาม F9=พิมพ์ OPERATEING/FEEDBACK MESSAGE:.....						





สถาบันวิทยบริการ จฬาลงกรณ์มหาวิทยาลัย				
DATE:DD/MM/YY	สอบถามลูกหนี้ครบกำหนด		PROGRAM:XXXX.XXX	
TIME:HH:MM:SS			USER:XXXXXX	
สอบถามลูกหนี้ครบกำหนดวันที่ dd/mm/yy ถึง dd/mm/yy				
วันที่ครบกำหนด	รหัสลูกค้า	ชื่อ-สกุล	ใบกำกับสินค้า	จำนวนเงิน
dd/mm/yy	9999	XXXXXXXXXXXXXXXXXXXXXX	9999	999,999.99
dd/mm/yy	9999	XXXXXXXXXXXXXXXXXXXXXX	9999	999,999.99
dd/mm/yy	9999	XXXXXXXXXXXXXXXXXXXXXX	9999	999,999.99
dd/mm/yy	9999	XXXXXXXXXXXXXXXXXXXXXX	9999	999,999.99
dd/mm/yy	9999	XXXXXXXXXXXXXXXXXXXXXX	9999	999,999.99
dd/mm/yy	9999	XXXXXXXXXXXXXXXXXXXXXX	9999	999,999.99
dd/mm/yy	9999	XXXXXXXXXXXXXXXXXXXXXX	9999	999,999.99
จบรายการ				
ESC=ออก F4=เพิ่ม F6=สอบถาม F9=พิมพ์ OPERATEING/FEEDBACK MESSAGE:.....				

<b>สถาบันวิทยบริการ</b>		<b>จุฬาลงกรณ์มหาวิทยาลัย</b>
DATE:DD/MM/YY	รายงานบัญชีลูกหนี้	PROGRAM:XXXX.XXX
TIME:HH:MM:SS		USER:XXXXXX
<ol style="list-style-type: none"> <li>1. รายชื่อลูกค้าเงินเชื่อ</li> <li>2. รายงานการอนุมัติเงินเชื่อ</li> <li>3. รายงานยอดลูกหนี้คงค้าง</li> <li>4. รายงานอายุลูกหนี้</li> <li>5. รายละเอียดบัญชีลูกหนี้</li> <li>6. รายงานลูกหนี้ครบกำหนดชำระ</li> </ol>		
ESC:ออก    เลือก ข้อ(1- 6 )=====> <input type="checkbox"/>		
OPERATEING/FEEDBACK MESSAGE:.....		

งานบัญชี เจ้าหน

<b>สถาบันวิทยบริการ</b>		<b>จุฬาลงกรณ์มหาวิทยาลัย</b>
DATE:DD/MM/YY	งานบัญชีเจ้าหน้าที่	PROGRAM:XXXX.XXX
TIME:HH:MM:SS		USER:XXXXXX
<ol style="list-style-type: none"> <li>1. ใบสำคัญส่งจ่าย</li> <li>2. เงินรองจ่าย</li> <li>3. รายงานงานบัญชีเจ้าหน้าที่</li> </ol>		
ESC:ออก    เลือก ข้อ(1-3 )=====> <input type="checkbox"/>		
OPERATEING/FEEDBACK MESSAGE:.....		



<b>สถาบันวิทยบริการ</b>		<b>จุฬาลงกรณ์มหาวิทยาลัย</b>
DATE:DD/MM/YY	เงินรองจ่าย	PROGRAM:XXXX.XXX
TIME:HH:MM:SS		USER:XXXXXX
<ol style="list-style-type: none"> <li>1. บันทึกใบยืมเงินรองจ่าย</li> <li>2. ใบสำคัญส่งจ่ายเงินรองจ่าย</li> <li>3. บันทึกใบรับคืนเงินรองจ่าย</li> <li>4. ใบสำคัญรับคืนเงินยืมรองจ่าย</li> </ol>		
<p>ESC:ออก    เลือก ข้อ(1-4 )=====&gt; <input type="checkbox"/></p> <p>OPERATEING/FEEDBACK MESSAGE:.....</p>		





สถาบันวิทยบริการ จุฬาลงกรณ์มหาวิทยาลัย		
DATE:DD/MM/YY	บันทึกใบยืมเงินรองจ่าย	PROGRAM:XXXX.XXX
TIME:HH:MM:SS		USER:XXXXXX
เลขที่ใบยืมเงินรองจ่าย :		วันที่เอกสาร :
หน่วยงาน :		
รหัสพนักงานยืม :		
ชื่อผู้ยืม :		
ประเภทการยืม เพื่อ:รหัส :		
จำนวนเงินยืม:		บาท
ระยะเวลาการใช้เงิน :		วัน
กำหนดวันคืนเงิน :		
ผู้อนุมัติ :		วันที่:
ESC=ออก F4=เพิ่ม F5=ลบ F6=สอบถาม F7=บันทึก F9=พิมพ์		
OPERATEING/FEEDBACK MESSAGE:.....		



สถาบันวิทยบริการ จุฬาลงกรณ์มหาวิทยาลัย		
DATE:DD/MM/YY	บันทึกใบรับคืนเงินรองจ่าย	PROGRAM:XXXX.XXX
TIME:HH:MM:SS		USER:XXXXXX
เลขที่ใบรับคืนเงินรองจ่าย :		วันที่เอกสาร :
เลขที่ใบยืมเงินรองจ่าย :		วันที่เอกสาร :
หน่วยงาน :9999		
รหัสพนักงานยืม :		
ชื่อผู้ยืม :		
วันที่คืนเงิน :		
จำนวนเงินยืมรองจ่าย :		บาท
จำนวนเงินค่าใช้จ่าย :		บาท
จำนวนเงินที่ต้องรับคืน :		วัน กำหนดวันที่คืน:
จำนวนเงินที่ต้องจ่ายเพิ่ม:		บาท
กำหนดวันคืนเงิน :		
ผู้ตรวจสอบ :		วันที่:
ผู้บันทึก :		วันที่:
ESC=ออก F4=เพิ่ม F5=ลบ F6=สอบถาม F7=บันทึก F9=พิมพ์ OPERATEING/FEEDBACK MESSAGE:.....		



<b>สถาบันวิทยบริการ</b> <b>จุฬาลงกรณ์มหาวิทยาลัย</b>	
DATE:DD/MM/YY	รายงานงานบัญชีเจ้าหน้าที่
TIME:HH:MM:SS	PROGRAM:XXXX.XXX USER:XXXXXX
<ol style="list-style-type: none"> <li>1. รายงานเจ้าหน้าที่ใบสำคัญ</li> <li>2. รายงานใบฮีมเงินรองจ่าย</li> <li>3. รายงานใบรับคืนเงินรองจ่าย</li> </ol>	
ESC:ออก    เลือก ข้อ(1-3 )===== > <input type="checkbox"/>	
OPERATEING/FEEDBACK MESSAGE:.....	

ระบบบัญชีทั่วไป



<b>สถาบันวิทยบริการ</b>		<b>จุฬาลงกรณ์มหาวิทยาลัย</b>
DATE:DD/MM/YY	การจัดทำบัญชี	PROGRAM:XXXX.XXX
TIME:HH:MM:SS		USER:XXXXXX
<ol style="list-style-type: none"> <li>1. สมุดรายวันทั่วไป</li> <li>2. การผ่านบัญชีแยกประเภท</li> <li>3. การปิดบัญชี</li> <li>4. รายงานการเงิน</li> <li>5. สอบถาม</li> </ol>		
ESC:ออก    เลือก ข้อ(1-5)=====> <input type="checkbox"/>		
OPERATEING/FEEDBACK MESSAGE:.....		



สถาบันวิทยบริการ จุฬาลงกรณ์มหาวิทยาลัย				
DATE:DD/MM/YY		บันทึกสมุดรายวันทั่วไป		PROGRAM:XXXX.XXX
TIME:HH:MM:SS				USER:XXXXXX
ปีบัญชี :      งวด :      วันที่ :      เลขที่ใบสำคัญ :      หน่วยงาน :				
ประเภทการบันทึกบัญชี :      (1=รับ, 2=จ่าย, 3=ทั่วไป, 4=ปรับปรุง)				
ที่	รหัสบัญชี	ชื่อบัญชี	เดบิต	เครดิต
รายละเอียด :				
ESC:ออก    F4=เพิ่ม    F5=ลบ    F6=สอบถาม    F7=บันทึก    F9=พิมพ์ OPERATEING/FEEDBACK MESSAGE:    .บันทึกรายการ    ENTER:CONTINUE				

สถาบันวิทยบริการ จุฬาลงกรณ์มหาวิทยาลัย

DATE:DD/MM/YY

การผ่านบัญชีนอกประเภท

PROGRAM:XXXX.XXX

TIME:HH:MM:SS

USER:XXXXXX

ผ่านรายการ ตั้งแต่วันที่ dd/mm/yy - dd/mm/yy

เดือน

งวด

ปี

ESC=ออก F6=สอบถาม F7=บันทึก F9=พิมพ์

OPERATEING/FEEDBACK MESSAGE:..ผ่านรายการ ? .ENTER TO CONFIRM

สถาบันวิทยบริการ		จุฬาลงกรณ์มหาวิทยาลัย
DATE:DD/MM/YY	การปิดบัญชี	PROGRAM:XXXX.XXX
TIME:HH:MM:SS		USER:XXXXXX

ปิดบัญชีประจำงวด :

ปีบัญชี :

ESC:ออก	F6=สอบถาม	F7=บันทึก	F9=พิมพ์
OPERATEING/FEEDBACK MESSAGE:..ปิดบัญชี ?.ENTER TO CONFIRM			

สถาบันวิทยบริการ จุฬาลงกรณ์มหาวิทยาลัย

DATE:DD/MM/YY

รายงานการเงิน

PROGRAM:XXXX.XXX

TIME:HH:MM:SS

USER:XXXXXX

1. TRANSACTION LISTING
2. รายงานการปิดบัญชี
3. บัญชีแยกประเภท
4. งบดุล
5. งบรายรับและรายจ่าย
6. รายละเอียดรายรับ
7. รายละเอียดรายจ่าย
8. รายละเอียดเจ้าหนี้
9. รายละเอียดลูกหนี้
10. งบทดลอง

ESC:ออก    เลือก ข้อ(1-10)=====>



OPERATEING/FEEDBACK MESSAGE:.....

สถาบันวิทยบริการ จุฬาลงกรณ์มหาวิทยาลัย

DATE:DD/MM/YY

TRANSACTION LISTING

PROGRAM:XXXX.XXX

TIME:HH:MM:SS

USER:XXXXXX

ประจำวันที่ :dd/mm/yy เงินงบประมาณ :

ที่-----รหัสบ/ช-----ชื่อบัญชี-----เดบิต-----เครดิต-----

หมายเหตุ-----

รวม

รายการ

บาท

ESC:ออก F6=สอบถาม F9=พิมพ์

OPERATEING/FEEDBACK MESSAGE:..พิมพ์ ?.ENTER TO CONFIRM



<i>สถาบันวิทยบริการ</i>		<i>จุฬาลงกรณ์มหาวิทยาลัย</i>	
DATE:DD/MM/YY	บัญชีแยกประเภท	PROGRAM:XXXX.XXX	
TIME:HH:MM:SS		USER:XXXXXX	
รหัสบัญชี :	ชื่อบัญชี:		
แหล่งงบประมาณ :			
แสดงตามหลักบัญชี :	(1=คงค้าง, 2=เงินสด)		
ตั้งแต่วันที่ - เดือน	ปี		
-วันที่-รหัสบ/ช----ช้อบ/ช----เคบิต-	-วันที่--รหัสบ/ช----ช้อบ/ช---เครดิต--		
อ้างอิง----หมายเหตุ-----	อ้างอิง----หมายเหตุ-----		
รวม	บาท	รวม	บาท
ยกไป	บาท	ยกมา	บาท
ESC:ออก F6=สอบถาม F9=พิมพ์ OPERATEING/FEEDBACK MESSAGE:..พิมพ์ ?.ENTER TO CONFIRM			

สถาบันวิทยบริการ      จุดกลางกรมมหาวิทยาลัย

DATE:DD/MM/YY

งบดล

PROGRAM:XXXX.XXX

TIME:HH:MM:SS

USER:XXXXXX

ประจำวันที่ :                      เดือน                      งวด                      ปี

แหล่งงบประมาณ :

แสดงตามหลักบัญชี :                      (1=คงค้าง, 2=เงินสด)

ESC:าก F6=สอบถาม F9=พิมพ์

OPERATEING/FEEDBACK MESSAGE:..พิมพ์ ?.ENTER TO CONFIRM





สถาบันวิทยบริการ      จุดกลางกรรมมหาวิทยาลัย		
DATE:DD/MM/YY	รายละเอียดรายรับ	PROGRAM:XXXX.XXX
TIME:HH:MM:SS		USER:XXXXXX
<div style="border: 1px solid black; padding: 10px; margin: 10px auto; width: 80%;"> <p>ตั้งแต่วันที่ :      เดือน                      งวด      ปี</p> <p>ถึงวันที่      :      เดือน                      งวด      ปี</p> <p>แหล่งงบประมาณ :</p> <p>แสดงตามหลักบัญชี :      (1=คงค้าง, 2=เงินสด)</p> </div>		
ESC:ออก    F6=สอบถาม    F9=พิมพ์ OPERATEING/FEEDBACK MESSAGE:..พิมพ์ ?.ENTER TO CONFIRM		

สถาบันวิทยบริการ จุฬาลงกรณ์มหาวิทยาลัย																		
DATE:DD/MM/YY	รายละเอียดรายจ่าย	PROGRAM:XXXX.XXX																
TIME:HH:MM:SS		USER:XXXXXX																
<table border="1"> <tbody> <tr> <td>ตั้งแต่วันที่ :</td> <td>เดือน</td> <td>งวด</td> <td>ปี</td> </tr> <tr> <td>ถึงวันที่ :</td> <td>เดือน</td> <td>งวด</td> <td>ปี</td> </tr> <tr> <td>แหล่งงบประมาณ :</td> <td colspan="3"></td> </tr> <tr> <td>แสดงตามหลักบัญชี :</td> <td colspan="3">(1=คงค้าง, 2=เงินสด)</td> </tr> </tbody> </table>			ตั้งแต่วันที่ :	เดือน	งวด	ปี	ถึงวันที่ :	เดือน	งวด	ปี	แหล่งงบประมาณ :				แสดงตามหลักบัญชี :	(1=คงค้าง, 2=เงินสด)		
ตั้งแต่วันที่ :	เดือน	งวด	ปี															
ถึงวันที่ :	เดือน	งวด	ปี															
แหล่งงบประมาณ :																		
แสดงตามหลักบัญชี :	(1=คงค้าง, 2=เงินสด)																	
ESC:ออก F6=สอบถาม F9=พิมพ์ OPERATEING/FEEDBACK MESSAGE:..พิมพ์ ?.ENTER TO CONFIRM																		





สถาบันวิทยบริการ		จุฬาลงกรณ์มหาวิทยาลัย													
DATE:DD/MM/YY	งบทดลอง	PROGRAM:XXXX.XXX													
TIME:HH:MM:SS		USER:XXXXXX													
<table border="1"> <tr> <td>ประจำวันที่ :</td> <td>เดือน</td> <td>งวด</td> <td>ปี</td> </tr> <tr> <td>แหล่งงบประมาณ :</td> <td colspan="3"></td> </tr> <tr> <td>แสดงตามหลักบัญชี :</td> <td colspan="3">(1=คงค้าง, 2=เงินสด)</td> </tr> </table>				ประจำวันที่ :	เดือน	งวด	ปี	แหล่งงบประมาณ :				แสดงตามหลักบัญชี :	(1=คงค้าง, 2=เงินสด)		
ประจำวันที่ :	เดือน	งวด	ปี												
แหล่งงบประมาณ :															
แสดงตามหลักบัญชี :	(1=คงค้าง, 2=เงินสด)														
ESC:ออก F6=สอบถาม F9=พิมพ์ OPERATEING/FEEDBACK MESSAGE:..พิมพ์ ? .ENTER TO CONFIRM															

สถาบันวิทยบริการ		จุฬาลงกรณ์มหาวิทยาลัย	
DATE:DD/MM/YY	สอบถามข้อมูลบัญชี	PROGRAM:XXXX.XXX	
TIME:HH:MM:SS		USER:XXXXXX	
รหัสบัญชี :	ชื่อบัญชี :		
แหล่งงบประมาณ :			
แสดงตามหลักบัญชี :	(1=คงค้าง, 2=เงินสด)		
เดือน	บัญชี	งบประมาณ	เดือน
มกราคม			กรกฎาคม
กุมภาพันธ์			สิงหาคม
มีนาคม			กันยายน
เมษายน			ตุลาคม
พฤษภาคม			พฤศจิกายน
มิถุนายน			ธันวาคม
			ปรับปรุง
รวม		บาท	
ESC:ออก F6=สอบถาม F9=พิมพ์			
OPERATEING/FEEDBACK MESSAGE:.....			

<b>สถาบันวิทยบริการ</b>		<b>จุฬาลงกรณ์มหาวิทยาลัย</b>
DATE:DD/MM/YY	ฎีกาส่งคลัง	PROGRAM:XXXX.XXX
TIME:HH:MM:SS		USER:XXXXXX
<ol style="list-style-type: none"> <li>1. บันทึกฎีกาส่งคลัง</li> <li>2. บันทึกเลขที่รับฎีกาของกองคลัง</li> <li>3. บันทึกการจ่ายเงินตามฎีกา</li> <li>4. รายงาน</li> </ol>		
ESC:ออก    เลือก ข้อ(1-4)=====> <input type="checkbox"/>		
OPERATEING/FEEDBACK MESSAGE:.....		





สถาบันวิทยบริการ จุฬาลงกรณ์มหาวิทยาลัย																																								
DATE:DD/MM/YY		บันทึกเลขที่รับฎีกาของกองคลัง		PROGRAM:XXXX.XXX																																				
TIME:HH:MM:SS				USER:XXXXXX																																				
ประเภทการจ่ายเงิน :			แหล่งเงินงบประมาณจ่าย:																																					
ใบขออนุมัติซื้อ			<table border="1"> <tr> <td colspan="2">บันทึกเลขที่รับฎีกา</td> <td rowspan="5">           נדจ่าย:             ש:             ใบบันทึก :         </td> </tr> <tr> <td colspan="2">ใบกำกับสินค้า</td> </tr> <tr> <td colspan="2">อื่น ๆ.....</td> </tr> <tr> <td colspan="2">รวมใบสำคัญ</td> </tr> <tr> <td colspan="2">รหัสผู้ขาย :</td> </tr> <tr> <td colspan="3">วันที่ใบสำคัญ</td> <td colspan="2"></td> </tr> <tr> <td colspan="3">หมายเหตุ:</td> <td colspan="2"></td> </tr> <tr> <td>ที่</td> <td>รหัสบัญชี</td> <td colspan="2"></td> <td>จำนวนรวม</td> </tr> <tr> <td></td> <td></td> <td colspan="2">รวม</td> <td></td> </tr> <tr> <td colspan="5">           ESC:ออก F4=เพิ่ม F5=ลบ F6=สอบถาม F7=บันทึก F9=พิมพ์            OPERATEING/FEEDBACK MESSAGE:.....         </td> </tr> </table>		บันทึกเลขที่รับฎีกา		נדจ่าย:  ש:  ใบบันทึก :	ใบกำกับสินค้า		อื่น ๆ.....		รวมใบสำคัญ		รหัสผู้ขาย :		วันที่ใบสำคัญ					หมายเหตุ:					ที่	รหัสบัญชี			จำนวนรวม			รวม			ESC:ออก F4=เพิ่ม F5=ลบ F6=สอบถาม F7=บันทึก F9=พิมพ์ OPERATEING/FEEDBACK MESSAGE:.....				
บันทึกเลขที่รับฎีกา		נדจ่าย:  ש:  ใบบันทึก :																																						
ใบกำกับสินค้า																																								
อื่น ๆ.....																																								
รวมใบสำคัญ																																								
รหัสผู้ขาย :																																								
วันที่ใบสำคัญ																																								
หมายเหตุ:																																								
ที่	รหัสบัญชี			จำนวนรวม																																				
		รวม																																						
ESC:ออก F4=เพิ่ม F5=ลบ F6=สอบถาม F7=บันทึก F9=พิมพ์ OPERATEING/FEEDBACK MESSAGE:.....																																								

สถาบันวิทยบริการ จุฬาลงกรณ์มหาวิทยาลัย					
DATE:DD/MM/YY		บันทึกการจ่ายเงินตามฎีกา		PROGRAM:XXXX.XXX	
TIME:HH:MM:SS				USER:XXXXXX	
รายงานจากกองคลัง เลขที่					
รายงานการจ่ายเงิน ตั้งแต่วันที่ - เดือน ปี					
ที่	เลขที่รับฎีกา	เลขที่ใบสำคัญ	วันที่จ่าย	ชื่อผู้ขาย	จำนวนเงิน
				รวม	
ESC:ออก F4=เพิ่ม F5=ลบ F6=สอบถาม F7=บันทึก F9=พิมพ์					
OPERATEING/FEEDBACK MESSAGE:ผู้บันทึกรายการ :.....					

สถาบันวิทยบริการ จุฬาลงกรณ์มหาวิทยาลัย

DATE:DD/MM/YY

รายงานการส่งฎีกา

PROGRAM:XXXX.XXX

TIME:HH:MM:SS

USER:XXXXXX

1. รายงานรายละเอียดการส่งฎีกา

2. รายงานรายละเอียดการจ่ายเงินตามฎีกา

ESC:ออก    เลือก ข้อ(1-2)=====>

OPERATEING/FEEDBACK MESSAGE:.....



### ประวัติผู้เขียน

นางสาวจิตติมา ลีมนุสนธิ์ เกิดวันที่ 26 พฤศจิกายน 2511 ที่โรงพยาบาล  
กรุงเทพคริสเตียน บางรัก กรุงเทพมหานคร สำเร็จการศึกษาระดับปริญญาตรี สาขา  
การบัญชี ภาควิชาบัญชี คณะเศรษฐศาสตร์และบริหารธุรกิจ มหาวิทยาลัยเกษตรศาสตร์  
ในปีการศึกษา 2532 และเข้าศึกษาต่อในหลักสูตรบัญชีมหาบัณฑิต ที่จุฬาลงกรณ์มหาวิทยาลัย  
ในปี พ.ศ. 2533 ปัจจุบันปฏิบัติงานในตำแหน่งพนักงานบัญชี ฝ่ายบัญชีและการเงิน  
บริษัท โรงพยาบาลนนทเวช จำกัด (มหาชน)