



บรรณานุกรม

ภาษาไทย

หนังสือ

กัญญา นวลแข และคณะ. ต้นทุน:แนวคิด:ประยุกต์. กรุงเทพมหานคร: ศูนย์หนังสือจุฬาลงกรณ์มหาวิทยาลัย, 2530.

โทณวนิกมนตร์, หลวง. โรงรับจำนำ. พระนคร: โรงพิมพ์บำรุงนุกุลกิจ, 2468.

ธงชัย สันติวงษ์. เทคนิคการบริหารแผนใหม่: การบริหารแบบศูนย์กำไรและงบประมาณฐานศูนย์. กรุงเทพมหานคร: โรงพิมพ์มหาวิทยาลัยธรรมศาสตร์, 2525.

ธงชัย สันติวงษ์ และชัยยศ สันติวงษ์. การเงินธุรกิจ. กรุงเทพมหานคร: สำนักพิมพ์ไทยวัฒนาพานิช จำกัด, 2527.

เพชร บูมทรัพย์. วิเคราะห์งบการเงิน. กรุงเทพมหานคร: โรงพิมพ์มหาวิทยาลัยธรรมศาสตร์, 2528.

เพ็ญแข สนิทวงศ์ ณ อยุธยา. การบัญชีต้นทุน. กรุงเทพมหานคร: โรงพิมพ์จุฬาลงกรณ์มหาวิทยาลัย, 2525.

ส.พลาายน้อย (นามแฝง). จากรีกจากอดีต. พระนคร: โรงพิมพ์รุ่งเรืองรัตน์, 2502.

สุนทรีย์ จรูญ และพูนทรัพย์ รามัญ. การวิเคราะห์ทางการเงินเพื่อการตัดสินใจของฝ่ายบริหาร. กรุงเทพมหานคร: โรงพิมพ์มหาวิทยาลัยธรรมศาสตร์, 2527.

เสถียร วิชัยลักษณ์ และสีบวงศ์ วิชัยลักษณ์. พระราชบัญญัติโรงรับจำนำ พ.ศ.2505.

กรุงเทพมหานคร: โรงพิมพ์นิติเวช, 2532.

วิทยานิพนธ์

ทิพวรรณ บุศยพลากร. การวิเคราะห์การวัดผลการดำเนินงานของสำนักงานประชาสัมพันธ์.

วิทยานิพนธ์ปริญญาโทชั้นมหาบัณฑิต จุฬาลงกรณ์มหาวิทยาลัย, 2531.

นันทนา โชติเวทธารง. โรงรับจำนำกับเศรษฐกิจและสังคมไทย. วิทยานิพนธ์ปริญญาอักษรศาสตรมหาบัณฑิต มหาวิทยาลัยศิลปากร, 2528.

เยาวณี กี่ศิริ. การบริหารการเงินของสถานธนาถุเคราะห์และโรงรับจำนำ. วิทยานิพนธ์ปริญญามหาบัณฑิต จุฬาลงกรณ์มหาวิทยาลัย, 2523.

บทความ

เกียรติศักดิ์ จีระเฮียรนาถ. "การบัญชีตามความรับผิดชอบนั้นเป็นเช่นไร." วารสารบริหารธุรกิจ 8 (มกราคม - มีนาคม 2527): 11-17.

ปรีดียาธร เทวกุล. "ข้อควรระวังในการใช้ศูนย์กำไร." วารสารธนาคารกสิกรไทย 2 (ตุลาคม 2514): 274-280.

กสิกรไทย, ธนาถุ. "โรงรับจำนำ: ธุรกิจเงินล้าน - ธนาถุคนยาก." สรุปข่าวธุรกิจ 23 (1 - 15 ธันวาคม 2532): 24-28.

ยุธิษฐ์เยียร (นามแฝง). "การจำนำและโรงรับจำนำ." วารสารชาวกรุง 10 (มกราคม 2504): 71.

อรพินธุ์ ชาติอัปสร. การบัญชีตามความรับผิดชอบ. ใน โครงการสร้างเสริมผู้จัดการยุคใหม่ รุ่น 2. กรุงเทพมหานคร: คณะพาณิชยศาสตร์และการบัญชี จุฬาลงกรณ์มหาวิทยาลัย, 2528.

เอกสารอื่น ๆ

นักบัญชีและผู้สอบบัญชีรับอนุญาตแห่งประเทศไทย, สมาคม. "การรายงานเพื่อวัดผลการปฏิบัติงาน."

กรุงเทพมหานคร: โรงพิมพ์มหาวิทยาลัยธรรมศาสตร์, 2525.

สำนักงานธนาถุเคราะห์. "รายงานประจำปี 2532." กรุงเทพมหานคร.

_____. "เอกสารคำบรรยายวิชาเทคนิคว่าด้วยทรัพย์สินจำนำเกี่ยวกับเพชรและเครื่องรูปพรรณ." กรุงเทพมหานคร.

ภาษาอังกฤษหนังสือ

Charles, H.T., and George, F., Cost Accounting : A Managerial Emphasis,
6 th ed. New Jersey : Prentice - Hall, 1987.

Don, D.T., Eldon, S.L., and Mary, Z.T., Management Accounting, 4 th ed.
New York : John Wiley & Sons, 1988.

Mark, A.F., Scott, C.S., and Steven, M.L., Accounting Today, New York:
West Publishing, 1986.

Robert, B., and Donald, T.J., Profitability Accounting : For Planning
and Control, 2 nd ed. New York : John Wiley & Sons, 1972.

Robert, K.S., and Anthony, A.A., Advanced Management Accounting,
2 nd ed. New Jersey : Prentice - Hall, 1989.

วิทยานิพนธ์

Porntip Sujariyapinun. Pawning Behaviour in Bangkok. Master of Economics,
Thammasat University, 1988.

ภาคผนวก

ภาคผนวก ก.

เทคนิคการค้าด้วยทรัพย์สินจำแนกเกี่ยวกับ เพชร ทอง นาก และเงินรูปพรรณ

เพชร

อัญมณี (Gemstones) คือ แร่ธาตุที่มีค่าเกิดขึ้นเองตามธรรมชาติ มีแร่ธาตุจำนวน 2,400 ชนิดถือว่าเป็นอัญมณี แต่ที่มีมนุษย์นำมาเจียระไนได้เพียง 100 ชนิดเท่านั้น

ปัจจัยที่ถือว่าอัญมณีมีความสำคัญ เพราะ

1. เป็นวัตถุหรือแร่ธาตุที่หายาก (Scarcity) จึงทำให้อัญมณีเป็นของที่มีค่า เช่น เพชรจะเกิดขึ้นได้ต้องใช้เวลาเป็นล้าน ๆ ปี กว่าที่จะเติบโตเป็นผลึกและนำมาเจียระไนได้ จึงทำให้มนุษย์อยากได้มาเป็นเจ้าของ

2. เป็นแร่ธาตุที่มีความแข็ง (Hardness) เป็นทราบดีแล้วว่าเพชรมีความแข็งมากที่สุด เมื่อเปรียบเทียบกับความแข็งของเพชรเท่ากับ 10 แล้ว ทั้บที่มีมีความแข็งรองลงมาจะมี ความแข็งเท่ากับ 9

แร่ธาตุที่ถือว่าเป็นอัญมณีจะต้องมีความแข็งตั้งแต่ 6 ขึ้นไป มาตรฐานการวัด ความแข็งของอัญมณีเราเรียกว่า "มาตราส่วนของมอห์" (Moh's Scale) ถ้ามีความแข็งต่ำกว่า 6 จะเป็นหินแร่ ถือว่าไม่มีค่า

3. ความสวย (Beauty) เช่น เพชรที่มีสีขาวและมีประกาย ทั้บที่มีสีสีแดง แดงเข้ม ๆ ไพลินมีสีน้ำเงิน น้ำเงินสดมาก พอได้แล้วมีความสวยจึงต้องการมาเป็นเครื่องประดับ

4. ความโปร่งใส (Transparency) หมายถึง แสงสามารถส่องผ่านได้และเห็นวัตถุด้านหลัง สามารถมองเห็นวัตถุด้านตรงข้ามได้ ดังนั้นความโปร่งใสทำให้อัญมณีมีค่า ยิ่งมีความโปร่งใสมากเท่าไร ก็ยิ่งมีค่ามากเท่านั้น เพราะอัญมณีที่มีความโปร่งใสสามารถเจียระไนให้มีรูปร่างสวยงาม ทำให้เกิดแสงหรือความเป็นประกายกับอัญมณี ซึ่งเพิ่มความสวยงามให้แก่อัญมณีได้

5. การหอบหิ้วไปไหนมาไหนได้ง่ายและสะดวก (Portability) เช่น เกิดจลาจลหรือเกิดการปฏิวัติ หากมีเพชรสักเม็ดหนึ่งที่มีราคาเป็นล้านสามารถนำออกนอกประเทศได้อย่างสบาย ซึ่งผิดกับการลงทุนซื้อบ้านหรือที่ดินเป็นล้าน ๆ ไม่สามารถหอบหิ้วไปได้

6. ความสุกใส (Brillancy) และการกระจายแสง (Dispersion) คือ แสงซึ่งสะท้อนจากอัญมณีเข้าตาเรา แสงสะท้อนจากภายในของอัญมณีเข้าสู่ตาเราจะเห็นเป็นประกาย เรียกว่า ความสุกใสของอัญมณี ส่วนการกระจายแสงนั้น ตัวอย่างเช่น เพชรมีความสุกใสเป็นแสงสีขาวเห็นได้ทั่วไป ๆ การกระจายแสงคือแสงสีขาวที่แตกออกมาเป็นแสงสีรุ้ง 7 สี คือ สีม่วง คราม น้ำเงิน เขียว เหลือง แสด แดง เพชรมีค่าความกระจายสูงมาก หากเจียระไนได้สัดส่วนแล้วจะเพิ่มความสุกใส

7. ความสะอาด (Clarity) อัญมณียิ่งมีความสะอาดเท่าไร ยิ่งมีราคามากเท่านั้น ความสะอาดก็คือความสะอาดที่ปราศจากรอยตำหนิ เพชรจะเป็นรอยตำหนิที่มีน้อยมาก ส่วนรอยตำหนิในทับทิมหรือไพลินเป็นรอยตำหนิพวกเส้นไหม ผลึก

การดูรอยตำหนิโดยใช้กล้องขยาย 10 เท่า Loupe หรือ Hand Lens อาจขยายน้อยเกินไปไม่สามารถมองเห็นตำหนิได้ จึงมีเครื่องมือที่ใช้ในการดูรอยตำหนิมีกำลังขยายสูง 100 กว่าเท่าเรียกว่า Microscope ใช้ดูรอยผลึกต่าง ๆ ถ้าเป็นของแท้ผลึกจะมีเหลี่ยมมีมุม แต่ถ้าเป็นของสังเคราะห์จะมีฟองอากาศหรือรูปกลม ๆ (Bubbles) ไนแก้วจะเห็นขีดที่สุด

หน่วยที่ใช้ในการวัดอัญมณี เรียกว่า "กะรัต" (Carat) หน่วยกะรัตนี้เป็นคนละหน่วยกับการรัต (Karat) ที่ใช้วัดทอง ซึ่งหมายถึงความบริสุทธิ์ของทอง ทองร้อยเปอร์เซ็นต์จะเท่ากับ 24 การรัต

Karat หมายถึง มาตรฐานที่ใช้วัดทอง

Carat หมายถึง มาตรฐานที่ใช้วัดน้ำหนักของอัญมณี

1 Carat = 1/5 กรัม หรือ 1 กรัม = 5 การรัต ในสหรัฐอเมริกา
นิยมใช้มาตรฐาน 1 Carat = 0.035 ออนซ์ (Ounce)

สิ่งที่ต้องคำนึงในการเลือกซื้อเพชร คือ 4 C

1. Carat Weight (น้ำหนัก)
2. Clarity (ความสะอาด)
3. Color (สี)
4. Cutting (การเจียรระไน)

คุณลักษณะที่สำคัญของเพชร มีดังต่อไปนี้

1. เพชรมีความหนาแน่นหรือความถ่วงจำเพาะ (Specific Gravity) เท่ากับ 3.52 ในขณะที่ทับทิม ไพลินมีความถ่วงจำเพาะ เท่ากับ 4

การทดสอบว่าเป็นเพชรหรือไม่ ถ้าขูดน้ำยามีความถ่วงจำเพาะเท่ากับ 3.32 เราจุ่มเพชรหรือทิ้งเพชรลงในน้ำยา เพชรจะจมลงไปอย่างช้า ๆ ตกลงไปที่ก้นขวด ในขณะที่เพชรเลี้ยงมีความถ่วงจำเพาะ เท่ากับ 5 - 7 หรือเพชรรัสเซียมีความถ่วงจำเพาะ เท่ากับ 6 จะตกหรือจมลงไปอย่างรวดเร็ว

2. เพชรมีค่าความกระจายแสง เท่ากับ 0.044
3. เพชรมีความแข็ง เท่ากับ 10
4. เพชรมีค่าดัชนีหักเห เท่ากับ 2.417
5. การเจียรระไนเพชรที่ได้สัดส่วน ประกอบด้วยเหลี่ยมบน 33 เหลี่ยม และเหลี่ยมด้านล่าง 25 เหลี่ยม ด้านหน้าของเพชรมีความกว้าง 53 % ของความกว้างของเส้นผ่า

ศูนย์กลางจากมุมหนึ่งไปยังอีกมุมหนึ่งของเพชรซึ่งเท่ากับ 100 % หน้าเพชรต้องมี 53 % มุมเพชร
 ส่วนบนทามุม $34 \frac{1}{2}^{\circ}$ มุมเพชรส่วนล่างทามุม $40 \frac{3}{4}^{\circ}$ และมุมที่ปลายสุด $98 \frac{1}{2}^{\circ}$

ความแตกต่างระหว่างเพชร (Diamond) กับเพชรเลียน (Diamond Substitute)
 มีดังต่อไปนี้

1. Synthetic Rutile มีการกระจายแสงสูงกว่าเพชร Synthetic Rutile
 มีค่าความกระจายเท่ากับ 0.330 เมื่อตรวจดูพบที่มีการกระจายแสงมาก จะรู้ได้ว่าไม่ใช่เพชร

2. Strontium Titanate มีการกระจายแสงสูงกว่าเพชร แต่มีความแข็งน้อยกว่า
 เพชร Strontium Titanate มีความกระจายแสงเท่ากับ 0.190 และมีความแข็งเท่ากับ
 6 จึงพบว่าแวววาวมากผิดปกติไปจากเพชร

3. Yttrium Aluminum Garnet (YAG) YAG มีการกระจายแสงน้อยกว่าเพชร
 เนื่องจากมีค่าดัชนีหักเหเท่ากับ 1.833 และมีความแข็งเท่ากับ 8

4. Gadolinium Gallium Garnet (G.G.G) มีการกระจายแสงใกล้เคียงกับ
 เพชรมีความกระจายแสงเท่ากับ 0.045 และมีความถ่วงจำเพาะเท่ากับ 7.05 เมื่อทดสอบใน
 น้ำยาจะจมลงอย่างรวดเร็ว เนื่องจากมีความถ่วงจำเพาะสูง จึงบอกได้ทันทีว่าไม่ใช่เพชร

5. Cubic Zirconia (เพชรเลียน) มีลักษณะเหมือนเพชรมาก มีความแข็งน้อย
 กว่าเพชร แต่มีการกระจายใกล้เคียงกับเพชร เพชรเลียนมีความแข็งเท่ากับ 8.5 และมีค่า
 ความกระจายแสงเท่ากับ 0.060

ทองและเครื่องรูปพรรณ

ทองเป็นโลหะชนิดหนึ่งที่มนุษย์รู้จักนำมาใช้ประโยชน์ เมื่อหลายศตวรรษล่วงมาแล้วมีการนำมาใช้เป็นของแลกเปลี่ยนแทนเงินตรา ทำเครื่องประดับเพชรพลอยรูปแบบต่าง ๆ เช่น แหวน สร้อยคอ เป็นต้น ครั้งแรกขุดพบทองคำในประเทศอียิปต์ ต่อมาการขุดทองเพิ่มมากขึ้นหลังจากที่มีการค้นพบทวีปอเมริกาและทวีปออสเตรเลียแล้ว ประเทศที่มีการขุดทองทองคำมากคือ ประเทศรัสเซีย แอฟริกาใต้ สหรัฐอเมริกา แคนาดา และจีน สำหรับประเทศไทยพบในทุกภาคแต่ไม่มากมายนัก เช่น จังหวัดเชียงราย เลย กาญจนบุรี ประจวบคีรีขันธ์ และที่อำเภอโต๊ะไม้ะ จังหวัดนครราชสีมา เป็นต้น

คุณลักษณะของทองคำบริสุทธิ์ที่สำคัญ มีดังต่อไปนี้

1. สี
2. น้ำหนัก
3. ความอ่อนนุ่ม
4. ไม่ละลายในน้ำกรด (กรดดินประสิว)

1. สี ทองคำบริสุทธิ์จะมีสีเหลืองอร่าม วาวโลหะทั้งภายในและภายนอก จะมีสีส้มแตกต่างกันบ้าง ตามปริมาณความมากน้อยของเนื้อทองที่หลอมผสมอยู่ เช่น

1.1 ทองคำเจือ หมายถึง ทองคำที่หลอมผสมรวมกันทองแดง เงิน และสังกะสี โดยมีส่วนผสมของเนื้อทองคำต่ำกว่า 75 %

ทองที่ทำเครื่องรูปพรรณโดยทั่วไป มักนิยมทำส่วนผสม ดังนี้

- ทอง 90 % หมายถึง ในเนื้อทองเจือ 10 ส่วน จะประกอบด้วยทองคำบริสุทธิ์ 9 ส่วน ทองแดงกับเงิน 1 ส่วน

- ทอง 80 % หมายถึง ในเนื้อทองเจือ 10 ส่วน จะประกอบด้วยทองคำบริสุทธิ์ 8 ส่วน ทองแดงกับเงิน 2 ส่วน

หากทองเจือที่มีเปอร์เซ็นต์ทองคำต่ำกว่านี้ก็จะมีส่วนผสมของทองแดงและเงินเพิ่มขึ้นตามส่วน

ทองรูปพรรณหนัก 1 บาท	=	15.16	กรัม
ทองรูปพรรณ 1 กรัม	=	$\frac{1}{15.16}$	บาท
ดังนั้น ทองรูปพรรณ 1 กรัม	=	0.066	บาท

3. ความอ่อนนุ่ม ทองคำบริสุทธิ์ที่มีความอ่อนนุ่มสามารถดึง ตีแผ่ให้เป็นแผ่นบาง ๆ หรือเป็นเส้นได้ ใช้มีดขีดจะเป็นรอย (ในทางปฏิบัติไม่ควรทำ)

4. ไม่ละลายในน้ำกรด (กรดดินประสิว) ทองคำบริสุทธิ์ 100 % จะไม่ละลายในน้ำกรด (กรดดินประสิว) หรือกรดธรรมชาติ แต่ละลายได้ในกรดกัดทอง (กรดเกลือ 3 ส่วน กรดดินประสิว 1 ส่วน โดยปริมาตร)

ดังนั้นถ้าเป็นทอง 100 % หรือทองเปอร์เซ็นต์สูง ไม่ละลายและเปลี่ยนสีง่าย แต่ถ้าเป็นทองเจือหรือทองที่มีเปอร์เซ็นต์ต่ำหรือทองชุบ เช่น ทองแดง เงิน หรือสังกะสี จนทำให้สีค่อย ๆ ละลายเปลี่ยนไปหรือจางหายไป คงเหลือแต่คราบทองบริสุทธิ์เล็กน้อย ถ้าเป็นทองเจือ แต่จะไม่มีคราบทองถ้าเป็นทองชุบ

วิธีการทดสอบทอง มีดังต่อไปนี้

1. สังเกตสีสันของทองที่จะรับจาน้ำ ทองคำบริสุทธิ์ 100 % จะมีสีเหลืองอร่ามมีความวาวโลหะ ถ้าเป็นทองเปอร์เซ็นต์ต่ำลงไป สีสรรจะค่อย ๆ จางลงตามส่วน การสังเกตสีสันของทอง ต้องอาศัยประสบการณ์และความเคยชินในการสังเกตเป็นสำคัญ

2. คาดคะเนน้ำหนักทองด้วยมือเปล่าก่อน ว่าควรจะมีน้ำหนักเท่าไร แล้วจึงทำการชั่งน้ำหนักทอง จากนั้นเปรียบเทียบน้ำหนักที่คาดคะเนกับน้ำหนักที่ชั่งได้ ถ้าน้ำหนักที่ชั่งไว้มีน้ำหนักมากกว่าหรือน้อยกว่า ให้สงสัยไว้ก่อนว่าอาจจะเป็นของปลอม สอดใส่ หรือทองชุบ

3. ทดสอบความอ่อนนุ่ม เช่น ถ้าเป็นเข็มขัดทองคำลองหักงอเบา ๆ พอประมาณจะสามารถโค้งงอได้เล็กน้อย แต่จะสปริงกลับคืนสู่สภาพเดิมเมื่อปล่อยมือ

4. หากยังมีข้อสงสัยอีก ให้ทดสอบโดยการนำไปผบนบนหินผนทองคำลักษณะเบอร์ ๑ เซนต์ และสีของทอง แล้วหยดด้วยน้ำกรดลงไป ถ้าเป็นทองคำบริสุทธิ์ 100 % เนื้อทองจะยังปรากฏอยู่บนหินไม่เปลี่ยนสี แต่ถ้าเป็นทองที่มีเบอร์เซนต์ต่ำ สีทองจะค่อย ๆ จางลงตามเบอร์เซนต์ของเนื้อทอง

นอกจากนี้ยังมีเทคนิคพิเศษเฉพาะในการทดสอบอีกด้วย เช่น

1. สังเกตเครื่องหมายการค้าของทองรูปพรรณชนิดต่าง ๆ ว่ายี่ห้อหรือเครื่องหมายการค้าเป็นที่เชื่อถือและนิยมของตลาด การซื้อขายทองโดยเฉพาะห้างทองร้านใหญ่ ๆ และมีชื่อเสียง เช่น ฮั่วเซ่งเฮง เซ่งเฮงหลี บ้วนฮั่วล้ง เซ่งซุนหลี ยู่ล้ง เล่งหงษ์ จิ้งฮั่วเฮง ใต้ะกังบุนกี และฮะเซ่งเฮง

2. ทองง้วนกิม หมายถึง ทองคำที่เจ้าของให้ช่างทองยุบ เพื่อเปลี่ยนรูปแบบใหม่ตามความต้องการ และจะประทับข้อความเป็นภาษาจีนว่าง้วนกิม

3. ทองสอดไส้ หมายถึง ทองซึ่งทำรูปพรรณไว้กลาง เพื่อสอดไส้โลหะชนิดอื่นภายใน ให้มีน้ำหนักเพิ่มขึ้น

การทดสอบทองสอดไส้ มีวิธีการดังนี้

3.1 สร้อยคดกริช ให้สังเกตเหลี่ยมถ้าเป็นทองแท้จะต้องผ่านการตะไบเหลี่ยมจะคมและดูเรียบร้อย แต่ถ้าเป็นทองสอดไส้ไม่สามารถตะไบได้ เพราะทองที่หุ้มไว้ข้างนอกบางจึงต้องใช้สันทุบ ทำให้ดูไม่เรียบร้อยและมีคมไม่เหมือนของแท้

3.2 กาลิ ส่วนมากข้างในจะโปร่ง เคาะฟังเสียงกังวาน ถ้าสอดไส้จะมีเสียงไม่กังวาน เนื่องจากมีตะกั่วหรือทองแดงหรือไฟฟ้าสอดไว้ภายใน แล้วใช้ไฟลนให้หลอมละลายติดกับเนื้อทอง เมื่อเคาะจึงไม่มีเสียงกังวาน

3.3 สร้อยมือมีแกนแข็ง ส่วนมากถ้าชั่งได้น้ำหนัก 15 กรัม จะมีเนื้อทองอยู่ประมาณ 9 กรัม และจะเป็นแข็ง (ดินสอดทอง) ประมาณ 6 กรัม เมื่อนำไปเคาะกับของแข็งหรือใช้ของแข็งกดจะมีรอยบุบ ลักษณะโดยทั่วไปของสร้อยมือมีแกนแข็ง ขนาดเส้นจะโตกว่าสร้อยแท้ ซึ่งไม่มีแกน

นากและเครื่องรูปพรรณ

นากเป็นโลหะผสมชนิดหนึ่ง ซึ่งหลอมผสมรวมกันระหว่าง ทองคำ ทองแดง เงิน โดยมีทองคำประมาณไม่เกิน 50 % เงินไม่เกิน 5 % เพราะถ้าผสมเงินมากเกินไปสีจะขาวมัวไม่สวย

นากรูปพรรณ เช่น เข็มขัดนาก ผู้ผลิตจะประทับเบอร์เซนต์ว่าเป็นนากรูปพรรณ 50 % 45 % 40 % 35% เป็นต้น ซึ่งหมายถึงปริมาณเนื้อทองคำผสมอยู่ตามจำนวนเบอร์เซนต์ที่ประทับไว้ แต่โดยข้อเท็จจริงและประสบการณ์พบว่าปริมาณทองคำต่ำกว่าเบอร์เซนต์ที่ประทับไว้ สำหรับสร้อยนากส่วนมากจะมีเนื้อทองคำไม่เกิน 35 %

คุณลักษณะที่สำคัญของนาก มีดังต่อไปนี้

1. มีสีทองปนแดง วาวอร่าม คล้ายทองแดง
2. มีน้ำหนักมากกว่าเงินเล็กน้อย แต่จะหนักกว่าทองแดงประมาณ 20 - 30 %

(เมื่อมีปริมาตรเท่ากัน)

3. มีเนื้อแข็งกว่าทองและเหนียวละเอียดกว่าทองแดง เมื่อจับใช้งอสามารถสปริงตัวกลับสู่สภาพเดิมได้

4. สีของนากเบอร์เซนต์สูงไม่ละลายในกรด

วิธีการทดสอบนาก มีดังต่อไปนี้

1. สังเกตสีสัน นากแท้หรือนากเบอร์เซนต์สูง ถ้ามีส่วนผสมของทองคำและทองแดง ได้สัดส่วนจะมีสีทองปนแดง วาวเป็นประกายสวยงาม

ถ้าเป็นนากเบอร์เซนต์ต่ำ หมายถึง มีทองแดงในปริมาณมากกว่าทองคำ สีนากจะแดงแก่ เมื่อสัมผัสบรรยากาศสีจะยิ่งแดงปนดำ มีกลิ่นทองแดง

ถ้าเป็นนากปลอมซึ่งเป็นทองแดงชุบสีนาก แม้จะขัดเงาแล้วก็ยังไม่มียุทธกายแวววาวเหมือนนากแท้ สีจะดำกว่า

2. คาดคะเนน้ำหนักนากด้วยมือเปล่า ว่าควรจะมีน้ำหนักเท่าไร แล้วชั่งน้ำหนัก ถ้าปรากฏว่าน้ำหนักที่ชั่งเบากว่าที่คาดคะเนไว้ให้สงสัยว่าเป็นนากปลอม นากโปร่ง หรือนากชุบ โดยปกตินากปลอม หรือนากชุบจะไม่หนักกว่านากแท้

3. ดูความแข็งเหนียวและความละเอียดของเนื้อนาก เช่น เข็มขัดนากแท้จะมีความแข็งเหนียว และมีเนื้อที่ละเอียดกว่าเข็มขัดนากปลอม หรือนากชุบ

ข้อสังเกต เข็มขัดนากแท้จะมีลวดลายรูปพรรณมีเนื้อที่ละเอียดคมวาว และบางกว่าเข็มขัดนากชุบ ซึ่งมีลวดลายที่มนเหลี่ยมไม่คมและมีเนื้อหยาบกว่า

เมื่อจับเค็งงอพอประมาณจะสามารถสปริงตัว กลับคืนสู่สภาพเดิมได้รวดเร็วเมื่อปล่อยมือ แต่ถ้าเป็นนากชุบจะไม่สปริงตัวกลับคืนหรือถ้าคืนก็จะช้ากว่า ถ้ามีความเคยชินเมื่อนำไปเคาะของแข็งจะมีเสียงกังวานทำให้เป็นที่สังเกตได้ว่าเป็นเสียงของนากแท้

4. ขันสุดท้ายโดยการฝนบนหินลองทอง ขณะฝนจะรู้สึกว่ามีความหนืด แต่ถ้าเป็นนากปลอมหรือนากชุบขณะฝนจะลื่นและฝนได้ง่าย เมื่อหยุดกรดลงสีของนากเปอร์เซนต์สูงจะไม่ละลาย ถ้าเป็นนากเปอร์เซนต์ต่ำจะเกิดเป็นฟองสีเขียวผุดขึ้นมา

ถ้าสงสัยว่าเป็นนากปลอมหรือนากชุบ ควรใช้มีดหรือกระดาษทรายชุบน้ำ ๖ แล้วหยดน้ำกรดลงไปมีควันสีเหลืองและเกิดฟองเขียวฟูอย่างรวดเร็ว

ข้อสังเกต การทดสอบโดยการหยดน้ำกรดลงไปจะปรากฏรอยคราบสีน้ำตาลแดงว่านากแท้ แต่ถ้าขีดแล้วสีสะอาดไม่มีคราบน้ำตาลแดงว่านากปลอมหรือนากชุบ

เงินและเครื่องรูปพรรณ

เงินเป็นโลหะธาตุที่เกิดขึ้นตามธรรมชาติ มนุษย์รู้จักนำมาทำเครื่องประดับและภาชนะเครื่องใช้ต่าง ๆ เงินมีลักษณะเด่นเฉพาะคือมีสีขาววาว นวล เป็นประกาย มีความอ่อนนุ่มคล้ายทอง จึงมีการนำมาใช้เป็นของแลกเปลี่ยนแทนเงินตรา ประเทศไทยสมัยก่อนนำเงินมาเป็นเงินตรา เช่น เงินทศดั่ง เงินเหรียญต่าง ๆ เป็นต้น แต่เงินก็มีข้อเสียคือเมื่อสัมผัสบรรยากาศนาน ๆ สีจะดำ ดังนั้นภาชนะและเครื่องใช้ต่าง ๆ จึงต้องมีการรักษาและขัดเงาหรือเคลือบด้วยสารป้องกัน

คุณลักษณะที่สำคัญของเงินบริสุทธิ์ มีดังต่อไปนี้

1. มีสีขาววาวนวลเป็นประกาย
2. มีความถ่วงจำเพาะ 10.5
3. มีความอ่อนนุ่มคล้ายทองคำ
4. ละลายได้ในน้ำกรด

วิธีการทดสอบเงินบริสุทธิ์ มีดังต่อไปนี้

1. สังเกตสีเงินของเงินบริสุทธิ์ มีสีขาวนวลเป็นประกายและมีเนื้อละเอียดอ่อนเมื่อถูกบรรยากาศสีจะดำเงา แต่ถ้าเป็นเงินเปอร์เซ็นต์ต่ำสีจะออกดำแดง และมีกลิ่นของทองแดง (เงินปลอมหรือเงินชุบโดยทั่วไป ๆ ไปจะใช้โลหะอลูมิเนียม ตะกั่ว สังกะสี ทอง ทองเหลือง ในการทำปลอม) ดังนั้นถ้าเป็นเงินชุบให้สังเกตสีจะเห็นว่าคล้ายเงิน แต่ไม่แวววาวเหมือนเงิน และมีเนื้อที่หยาบกว่า

2. คาคคะเนน้ำหนักเงินด้วยมือเปล่า เงินจะหนักกว่าทองแดง อลูมิเนียม สังกะสี แต่จะเบากว่าตะกั่ว เมื่อมีปริมาตรเท่ากัน ดังนั้นเงินชุบด้วยตะกั่วสีสรรจะเหมือนเงิน แต่จะมีความรู้สึกว่าหนักกว่าเงิน ส่วนเงินชุบที่ทำด้วยโลหะอื่นดังกล่าวมาแล้วจะเบาว่าเงิน

3. เงินบริสุทธิ์ที่มีความอ่อนนุ่มคล้ายทอง เงินรูปพรรณ เช่น ชัน พาน ถาด เขียนหมาก หรือกล่องใส่บุหรี เมื่อทดลองบีบเบา ๆ จะรู้สึกคล้ายมีสปริง แต่ถ้าเป็นเงินเปอร์เซ็นต์ต่ำจะแข็งบีบไม่ค่อยลง

4. เมื่อนำมาพบนหินลองทอง แล้วหยดน้ำกรดลงไป เงินเปอร์เซ็นต์สูงจะละลายเป็นน้ำ แต่ถ้าต้องการทราบเปอร์เซ็นต์ของเงิน ก็ให้หยดน้ำเกลือเติมลงไปจะปรากฏตะกอนสีขาวของเงินจับตัวลอยตัวผุดขึ้นมามากแสดงว่าเป็นเงินเปอร์เซ็นต์สูง แต่ถ้าเป็นเงินเปอร์เซ็นต์ลดต่ำลงจะลอยตัวน้อย สำหรับเงินที่มีเปอร์เซ็นต์ต่ำมาก ๆ และมีทองแดงผสมอยู่ จะเกิดควันสีเหลือง ๆ และมีฟองสีออกเขียว เมื่อเติมน้ำเกลือลงไปจะเกิดตะกอนเล็กน้อย หรือจะทดสอบบนเงินรูปพรรณ เช่น ถ้าเป็นเงินเปอร์เซ็นต์สูง เมื่อหยดน้ำกรดลงไปจะเกิดตะกอนขาวลอยตัวขึ้นมามาก ให้หยดน้ำเกลือเติมลงไปอีก แล้วเขี่ยออกจะมีรอยคราบสีดำ แต่ถ้าหยดน้ำกรดเติมน้ำลงไปอีก แล้วเขี่ยออกจะใสสะอาดเหมือนเดิม แสดงว่าเป็นเงินแท้เปอร์เซ็นต์สูง ในทางกลับกันถ้าเป็นเงินเปอร์เซ็นต์ต่ำจะมีคราบสีดำเห็นได้ชัดเจน (เพื่อความแน่ใจควรวัดน้ำหนักหรือกระดาศทรายบุญคุณผิวพอเป็นรอยก่อนหยดด้วยน้ำกรด)

ภาคผนวก ข.

การแบ่งสรรดอกเบี้ยจ่าย

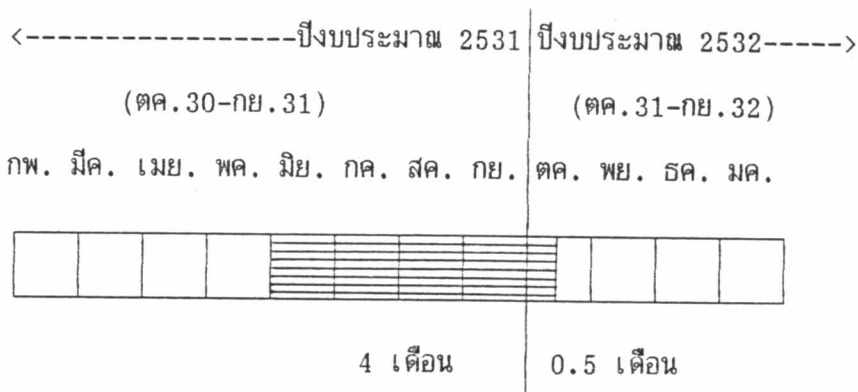
สถานธนาณูเคราะห์ทำหน้าที่คล้ายกับสถาบันการเงินทั่วไป โดยเฉพาะธนาคารและบริษัทเงินทุน คือเป็นการทำให้สินเชื่อ มีรายได้หลักจากดอกเบี้ยเหมือนกัน แต่สถานธนาณูเคราะห์ยังมีการจำหน่ายทรัพย์สินหลุดจำนำอีกด้วย เงินทุนที่ใช้ในการหมุนเวียนอาศัยเงินกู้เบิกเกินบัญชีจากธนาคารออมสินและเงินกองทุนประกันภัยตนเอง จึงมีค่าใช้จ่ายประเภทดอกเบี้ยจ่ายซึ่งสำนักงานส่วนกลางเป็นผู้จ่าย ดังนั้นการวิเคราะห์ผลการดำเนินงานจึงมีการแบ่งสรรดอกเบี้ยจ่ายให้กับสถานธนาณูเคราะห์แต่ละแห่ง

การแบ่งสรรดอกเบี้ยจ่ายให้กับทรัพย์สินจำนำที่ไถ่ถอน ทรัพย์สินหลุดจำนำ และทรัพย์สินจำนำคงเหลือปลายปี ใช้เกณฑ์ดังนี้

1. สัดส่วนที่แบ่งสรรให้กับทรัพย์สินจำนำที่ไถ่ถอน เท่ากับ มูลค่าทรัพย์สินจำนำที่ไถ่ถอนคูณด้วยระยะเวลาตั้งแต่วันต้นปีงบประมาณหรือวันที่รับจำนำจนถึงวันที่ไถ่ถอน
2. สัดส่วนที่แบ่งสรรให้กับทรัพย์สินหลุดจำนำ เท่ากับ มูลค่าทรัพย์สินหลุดจำนำคูณด้วยระยะเวลาตั้งแต่วันต้นปีงบประมาณหรือวันที่รับจำนำจนถึงวันจำหน่ายทรัพย์สินหลุดจำนำ
3. สัดส่วนที่แบ่งสรรให้กับทรัพย์สินจำนำคงเหลือปลายปี เท่ากับ มูลค่าทรัพย์สินจำนำคงเหลือปลายปีคูณด้วยระยะเวลาตั้งแต่วันรับจำนำจนถึงสิ้นปีงบประมาณ

สัดส่วนการแบ่งสรรคอกเบี้ยจ่ายให้กับทรัพย์สินที่ไถ่ถอน

เนื่องจากผู้จำนำมาจำนำทรัพย์สินในปีงบประมาณก่อนแล้วมาไถ่ถอนในปีงบประมาณปัจจุบัน หรือจำนำทรัพย์สินในปีงบประมาณปัจจุบันและไถ่ถอนในปีงบประมาณปัจจุบัน เช่น จำนำเมื่อเดือน มิถุนายน 2531 ซึ่งอยู่ในปีงบประมาณ 2531 แต่มาไถ่ถอนเดือนตุลาคม 2531 ซึ่งอยู่ในปี งบประมาณ 2532 ดังนั้นจึงมีการแบ่งสรรคอกเบี้ยจ่ายของปีงบประมาณ 2532 ให้ทรัพย์สินที่ไถ่ถอน ในเดือนตุลาคม 2531 ด้วย



จากเงื่อนไขของการศึกษาที่ว่า การรับจำนำเกิดขึ้น ๗ วันต้นเดือน และการไถ่ถอน ทรัพย์สินจำนำเกิดขึ้นโดยเฉลี่ย ๗ วันกึ่งกลางเดือน จึงเห็นได้ว่าทรัพย์สินที่รับจำนำในเดือนมิถุนายน 2531 มาไถ่ถอนเดือนตุลาคม 2531 จะมีคอกเบี้ยจ่ายของปีงบประมาณ 2532 อยู่ 0.5 เดือน

รายละเอียดสัดส่วนการแบ่งสรรคอกเบี้ยจ่ายให้กับทรัพย์สินที่ไถ่ถอน แสดงในตาราง ที่ 1 - 7 ตารางที่ 1 เป็นสัดส่วนการแบ่งสรรคอกเบี้ยจ่ายให้ทรัพย์สินที่ไถ่ถอนทั้งหมดของทุก สถานธนาณูเคราะห์ ส่วนตารางที่ 2 - 7 เป็นสัดส่วนการแบ่งสรรคอกเบี้ยจ่ายให้ทรัพย์สินที่ไถ่ถอนของสถานธนาณูเคราะห์แต่ละแห่งโดยจำแนกตามประเภททรัพย์สิน

ตารางที่ 1 สัดส่วนการแบ่งสรรคอกเบี้ยจ่ายให้กับทรัพย์สินจำนองที่ไถ่ถอน
ปีงบประมาณ 2532

เดือนที่ ไถ่ถอน (1)	เดือนที่ รับจำนอง (2)	จำนวนเดือน เฉลี่ย (3)	มูลค่าทรัพย์สินจำนอง ที่ไถ่ถอน (บาท) (4)	สัดส่วน การแบ่งสรร (5) = (3)x(4)
2531	เมย.31	0.5	0	0.0
ตค.	พค.31	0.5	35,681,130	17,840,565.0
	มิย.31	0.5	28,209,500	14,104,750.0
	กค.31	0.5	12,048,880	6,024,440.0
	สค.31	0.5	14,045,730	7,022,865.0
	กย.31	0.5	18,082,990	9,041,495.0
	ตค.31	0.5	10,913,855	5,456,927.5
	รวม		118,982,085	59,491,042.5
2531	พค.31	1.5	140,100	210,150.0
พย.	มิย.31	1.5	35,274,550	52,911,825.0
	กค.31	1.5	26,100,490	39,150,735.0
	สค.31	1.5	14,668,260	22,002,390.0
	กย.31	1.5	12,287,620	18,431,430.0
	ตค.31	1.5	19,494,190	29,241,285.0
	พย.31	0.5	11,601,610	5,800,805.0
	รวม		119,566,820	167,748,620.0
2531	มิย.31	2.5	0	0.0
ธค.	กค.31	2.5	32,328,160	80,820,400.0
	สค.31	2.5	31,217,310	78,043,275.0
	กย.31	2.5	15,440,900	38,602,250.0
	ตค.31	2.5	15,164,240	37,910,600.0
	พย.31	1.5	21,623,550	32,435,325.0
	ธค.31	0.5	12,528,600	6,264,300.0
	รวม		128,302,760	274,076,150.0
2532	กค.31	3.5	0	0.0
มค.	สค.31	3.5	37,385,630	130,849,705.0
	กย.31	3.5	30,252,800	105,884,800.0
	ตค.31	3.5	15,971,170	55,899,095.0
	พย.31	2.5	16,250,000	40,625,000.0
	ธค.31	1.5	19,655,390	29,483,085.0
	มค.32	0.5	11,624,730	5,812,365.0
	รวม		131,139,720	368,554,050.0

ตารางที่ 1 สัดส่วนการแบ่งสรรดอกเบี้ยจ่ายให้กับทรัพย์สินจำนองที่ไถ่ถอน
ปีงบประมาณ 2532 (ต่อ)

เดือนที่ ไถ่ถอน (1)	เดือนที่ รับจำนอง (2)	จำนวนเดือน เฉลี่ย (3)	มูลค่าทรัพย์สินจำนอง ที่ไถ่ถอน (บาท) (4)	สัดส่วน การแบ่งสรร (5) = (3)x(4)
2532 กพ.	สค.31	4.5	132,850	597,825.0
	กย.31	4.5	33,925,340	152,664,030.0
	ตค.31	4.5	27,281,140	122,765,130.0
	พย.31	3.5	15,532,360	54,363,260.0
	ธค.31	2.5	15,371,270	38,428,175.0
	มค.32	1.5	21,852,580	32,778,870.0
	กพ.32	0.5	10,444,200	5,222,100.0
	รวม		124,539,740	406,819,390.0
2532 มีค.	กย.31	5.5	626,120	3,443,660.0
	ตค.31	5.5	36,054,930	198,302,115.0
	พย.31	4.5	29,014,120	130,563,540.0
	ธค.31	3.5	15,187,610	53,156,635.0
	มค.32	2.5	15,430,890	38,577,225.0
	กพ.32	1.5	20,775,030	31,162,545.0
	มีค.32	0.5	13,897,020	6,948,510.0
	รวม		130,985,720	462,154,230.0
2532 เมย.	ตค.31	6.5	0	0.0
	พย.31	5.5	32,741,170	180,076,435.0
	ธค.31	4.5	25,048,690	112,719,105.0
	มค.32	3.5	13,541,000	47,393,500.0
	กพ.32	2.5	12,633,950	31,584,875.0
	มีค.32	1.5	20,195,830	30,293,745.0
	เมย.32	0.5	11,745,390	5,872,695.0
	รวม		115,906,030	407,940,355.0
2532 พค.	พย.31	6.5	361,650	2,350,725.0
	ธค.31	5.5	32,256,220	177,409,210.0
	มค.32	4.5	25,320,070	113,940,315.0
	กพ.32	3.5	11,514,170	40,299,595.0
	มีค.32	2.5	13,744,830	34,362,075.0
	เมย.32	1.5	18,794,080	28,191,120.0
	พค.32	0.5	13,504,400	6,752,200.0
	รวม		115,495,420	403,305,240.0

ตารางที่ 1 สัดส่วนการแบ่งสรรดอกเบี้ยจ่ายให้กับทรัพย์สินจำนองที่ไถ่ถอน
ปีงบประมาณ 2532 (ต่อ)

เดือนที่ ไถ่ถอน (1)	เดือนที่ รับจำนอง (2)	จำนวนเดือน เฉลี่ย (3)	มูลค่าทรัพย์สินจำนอง ที่ไถ่ถอน (บาท) (4)	สัดส่วน การแบ่งสรร (5) = (3)x(4)
2532 มี.	ธค.31	6.5	0	0.0
	มค.32	5.5	34,168,560	187,927,080.0
	กพ.32	4.5	23,155,040	104,197,680.0
	มีค.32	3.5	15,037,840	52,632,440.0
	เมย.32	2.5	14,587,710	36,469,275.0
	พค.32	1.5	24,089,100	36,133,650.0
	มีย.32	0.5	13,621,850	6,810,925.0
	รวม		124,660,100	424,171,050.0
2532 กค.	มค.32	6.5	0	0.0
	กพ.32	5.5	30,398,120	167,189,660.0
	มีค.32	4.5	27,895,160	125,528,220.0
	เมย.32	3.5	14,244,130	49,854,455.0
	พค.32	2.5	17,286,720	43,216,800.0
	มีย.32	1.5	22,874,980	34,312,470.0
	กค.32	0.5	12,291,050	6,145,525.0
	รวม		124,990,160	426,247,130.0
2532 สค.	กพ.32	6.5	224,500	1,459,250.0
	มีค.32	5.5	34,528,080	189,904,440.0
	เมย.32	4.5	26,308,480	118,388,160.0
	พค.32	3.5	16,122,540	56,428,890.0
	มีย.32	2.5	14,590,730	36,476,825.0
	กค.32	1.5	22,171,230	33,256,845.0
	สค.32	0.5	13,609,250	6,804,625.0
	รวม		127,554,810	442,719,035.0
2532 กย.	มีค.32	6.5	0	0.0
	เมย.32	5.5	33,324,320	183,283,760.0
	พค.32	4.5	29,266,310	131,698,395.0
	มีย.32	3.5	15,201,760	53,206,160.0
	กค.32	2.5	14,857,740	37,144,350.0
	สค.32	1.5	22,392,370	33,588,555.0
	กย.32	0.5	13,895,350	6,947,675.0
	รวม		128,937,850	445,868,895.0
	รวมทั้งสิ้น		1,491,061,215	4,289,095,187.5

ตารางที่ 2 สัดส่วนการแบ่งสรรดอกเบี้ยจ่ายให้กับทรัพย์สินจำนองของสำนักงานเศรษฐกิจการคลัง 31 ในปีงบประมาณ 2532

เดือนที่ ไถ่ถอน	เดือนที่ รับจำนำ	จำนวนเดือน เฉลี่ย	มูลค่าทรัพย์สินจำนอง (บาท)			สัดส่วนการแบ่งสรร		
			ประเภทท่องเที่ยว	ประเภทเค็ดเคสส์	รวม	ประเภทท่องเที่ยว	ประเภทเค็ดเคสส์	รวม
(1)	(2)	(3)	(4)	(5)	(6) = (4)+(5)	(7) = (3)x(4)	(8) = (3)x(5)	(9) = (7)+(8)
2531	เมษ.31	0.5	0	0	0	0.0	0.0	0.0
คค.	พค.31	0.5	1,102,750	24,300	1,127,050	551,375.0	12,150.0	563,525.0
	มิย.31	0.5	788,150	10,100	798,250	394,075.0	5,050.0	399,125.0
	กค.31	0.5	261,100	6,400	267,500	130,550.0	3,200.0	133,750.0
	สค.31	0.5	270,350	11,750	282,100	135,175.0	5,875.0	141,050.0
	กย.31	0.5	524,100	16,770	540,870	262,050.0	8,385.0	270,435.0
	คค.31	0.5	219,000	13,100	232,100	109,500.0	6,550.0	116,050.0
	รวม		3,165,450	82,420	3,247,870	1,582,725.0	41,210.0	1,623,935.0
2531	พค.31	1.5	39,500	0	39,500	59,250.0	0.0	59,250.0
พย.	มิย.31	1.5	1,328,600	25,180	1,353,780	1,992,900.0	37,770.0	2,030,670.0
	กค.31	1.5	685,150	10,150	695,300	1,027,725.0	15,225.0	1,042,950.0
	สค.31	1.5	362,000	2,900	364,900	543,000.0	4,350.0	547,350.0
	กย.31	1.5	213,450	8,070	221,520	320,175.0	12,105.0	332,280.0
	คค.31	1.5	430,850	21,300	452,150	646,275.0	31,950.0	678,225.0
	พย.31	0.5	190,850	11,500	202,350	95,425.0	5,750.0	101,175.0
	รวม		3,250,400	79,100	3,329,500	4,684,750.0	107,150.0	4,791,900.0
2531	มิย.31	2.5	0	0	0	0.0	0.0	0.0
ธค.	กค.31	2.5	919,950	17,200	937,150	2,299,875.0	43,000.0	2,342,875.0
	สค.31	2.5	724,600	13,850	738,450	1,811,500.0	34,625.0	1,846,125.0
	กย.31	2.5	312,250	7,700	319,950	780,625.0	19,250.0	799,875.0
	คค.31	2.5	424,900	6,350	431,250	1,062,250.0	15,875.0	1,078,125.0
	พย.31	1.5	502,850	27,700	530,550	754,275.0	41,550.0	795,825.0
	ธค.31	0.5	340,150	10,300	350,450	170,075.0	5,150.0	175,225.0
	รวม		3,224,700	83,100	3,307,800	6,378,600.0	159,450.0	7,038,050.0
2532	กค.31	3.5	0	0	0	0.0	0.0	0.0
พค.	สค.31	3.5	1,135,900	24,650	1,160,550	3,975,650.0	86,275.0	4,061,925.0
	กย.31	3.5	817,150	18,030	835,180	2,360,025.0	63,105.0	2,923,130.0
	คค.31	3.5	352,950	5,700	358,650	1,235,325.0	19,950.0	1,255,275.0
	พย.31	2.5	410,700	6,750	417,450	1,026,750.0	16,375.0	1,043,625.0
	ธค.31	1.5	479,900	20,750	500,650	719,850.0	31,125.0	750,975.0
	พค.32	0.5	252,800	20,850	273,650	126,400.0	10,425.0	136,825.0
	รวม		3,449,400	96,730	3,546,130	9,944,000.0	227,755.0	10,171,755.0

ตารางที่ 2 สัดส่วนการแบ่งสรรดอกเบี้ยจ่ายให้กับทรัพย์สินจำนองที่ไถ่ถอนของสถาบันธนาคารที่ 81 ในปีงบประมาณ 2532 (ต่อ)

เดือนที่ ไถ่ถอน	เดือนที่ รับจำนอง	จำนวนเดือน เฉลี่ย	มูลค่าทรัพย์สินจำนองที่ไถ่ถอน (บาท)			สัดส่วนการแบ่งสรร		
			ประเภทพองงา	ประเภทเช็ดเคสลิค	รวม	ประเภทพองงา	ประเภทเช็ดเคสลิค	รวม
(1)	(2)	(3)	(4)	(5)	(6) = (4)+(5)	(7) = (3)x(4)	(8) = (3)x(5)	(9) = (7)+(8)
2532	สค.31	4.5	0	0	0	0.0	0.0	0.0
กพ.	กย.31	4.5	1,168,450	30,800	1,199,250	5,258,025.0	138,600.0	5,396,625.0
	ตค.31	4.5	533,200	8,650	541,850	2,399,400.0	38,925.0	2,438,325.0
	พย.31	3.5	365,200	6,300	371,500	1,278,200.0	22,050.0	1,300,250.0
	ธค.31	2.5	429,450	4,700	434,150	1,073,625.0	11,750.0	1,085,375.0
	มค.32	1.5	455,150	11,300	466,450	682,725.0	16,950.0	699,675.0
	กพ.32	0.5	294,700	17,850	312,550	147,350.0	8,925.0	156,275.0
	รวม			3,246,150	79,600	3,325,750	10,839,325.0	237,200.0
2532	กย.31	5.5	0	0	0	0.0	0.0	0.0
มีค.	ตค.31	5.5	1,131,950	33,300	1,165,250	6,225,725.0	183,150.0	6,408,875.0
	พย.31	4.5	798,250	4,700	802,950	3,592,125.0	21,150.0	3,613,275.0
	ธค.31	3.5	311,950	6,250	318,200	1,091,825.0	21,875.0	1,113,700.0
	มค.32	2.5	286,900	7,800	294,700	717,250.0	19,500.0	736,750.0
	กพ.32	1.5	414,050	14,550	428,600	621,075.0	21,825.0	642,900.0
	มีค.32	0.5	244,300	16,950	261,250	122,150.0	8,475.0	130,625.0
รวม			3,187,400	83,550	3,270,950	12,370,150.0	275,975.0	12,646,125.0
2532	ตค.31	6.5	0	0	0	0.0	0.0	0.0
เมย.	พย.31	5.5	1,144,050	29,300	1,173,350	6,292,275.0	161,150.0	6,453,425.0
	ธค.31	4.5	638,000	6,300	644,300	2,871,000.0	28,350.0	2,899,350.0
	มค.32	3.5	290,700	23,400	314,100	1,017,450.0	81,900.0	1,099,350.0
	กพ.32	2.5	314,600	11,150	325,750	786,500.0	27,875.0	814,375.0
	มีค.32	1.5	410,800	13,750	424,550	616,200.0	20,625.0	636,825.0
	เมย.32	0.5	277,300	19,400	296,700	138,650.0	9,700.0	148,350.0
	รวม			3,075,450	103,300	3,178,750	11,722,075.0	329,600.0
2532	พย.31	6.5	16,800	0	16,800	109,200.0	0.0	109,200.0
พค.	ธค.31	5.5	919,550	21,200	940,750	5,057,525.0	116,600.0	5,174,125.0
	มค.32	4.5	586,950	13,000	599,950	2,641,275.0	58,500.0	2,699,775.0
	กพ.32	3.5	310,550	5,950	316,500	1,086,925.0	20,825.0	1,107,750.0
	มีค.32	2.5	233,350	7,400	240,750	583,375.0	18,500.0	601,875.0
	เมย.32	1.5	438,350	8,400	446,750	657,525.0	12,600.0	670,125.0
	พค.32	0.5	275,550	15,900	291,450	137,775.0	7,950.0	145,725.0
รวม			2,781,100	71,350	2,852,450	10,273,600.0	234,975.0	10,508,575.0

ตารางที่ 2 สัดส่วนการแบ่งสรรคอกเบี้ยจ่ายให้กับทรัพย์สินจำนองของสถานอนุเคราะห์ S1 ในปีงบประมาณ 2532 (ต่อ)

เดือนที่ ไถ่ถอน	เดือนที่ รับจำนำ	จำนวนเดือน เฉลี่ย	มูลค่าทรัพย์สินจำนองที่ไถ่ถอน (บาท)			สัดส่วนการแบ่งสรร		
			ประเภททองคำ	ประเภทเบ็ดเตล็ด	รวม	ประเภททองคำ	ประเภทเบ็ดเตล็ด	รวม
(1)	(2)	(3)	(4)	(5)	(6) = (4)+(5)	(7) = (3)x(4)	(8) = (3)x(5)	(9) = (7)+(8)
2532	ธค. 31	6.5	0	0	0	0.0	0.0	0.0
มิย.	พค. 32	5.5	934,450	30,800	965,250	5,139,475.0	169,400.0	5,308,875.0
	กพ. 32	4.5	482,550	13,500	496,050	2,171,475.0	60,750.0	2,232,225.0
	พค. 32	3.5	366,300	4,550	370,850	1,282,050.0	15,925.0	1,297,975.0
	เมษ. 32	2.5	308,600	20,650	329,250	771,500.0	51,625.0	823,125.0
	พค. 32	1.5	498,750	19,950	518,700	748,125.0	29,925.0	778,050.0
	มิย. 32	0.5	280,050	13,050	293,100	140,025.0	6,525.0	146,550.0
		รวม		2,370,700	102,500	2,973,200	10,252,650.0	334,150.0
2532	พค. 32	6.5	0	0	0	0.0	0.0	0.0
กค.	กพ. 32	5.5	1,052,700	29,200	1,081,900	5,789,850.0	160,600.0	5,950,450.0
	พค. 32	4.5	851,550	10,500	862,050	3,331,975.0	47,250.0	3,379,225.0
	เมษ. 32	3.5	279,900	17,500	297,400	979,650.0	61,250.0	1,040,900.0
	พค. 32	2.5	282,350	6,450	288,800	705,875.0	16,125.0	722,000.0
	มิย. 32	1.5	512,900	13,000	525,900	769,350.0	19,500.0	788,850.0
	กค. 32	0.5	284,750	9,200	293,950	142,375.0	4,600.0	146,975.0
	รวม		3,264,150	85,850	3,350,000	12,219,075.0	309,325.0	12,528,400.0
2532	กพ. 32	6.5	0	0	0	0.0	0.0	0.0
สค.	พค. 32	5.5	1,046,250	19,450	1,065,700	5,754,375.0	106,975.0	5,861,350.0
	เมษ. 32	4.5	668,200	11,300	679,500	3,006,900.0	50,850.0	3,057,750.0
	พค. 32	3.5	328,250	20,750	349,000	1,148,875.0	72,625.0	1,221,500.0
	มิย. 32	2.5	356,300	25,010	381,310	890,750.0	62,525.0	953,275.0
	กค. 32	1.5	591,250	11,400	602,650	886,875.0	17,100.0	903,975.0
	สค. 32	0.5	349,070	15,000	364,070	174,535.0	7,500.0	182,035.0
		รวม		3,339,320	102,910	3,442,230	11,862,310.0	317,575.0
2532	พค. 32	6.5	0	0	0	0.0	0.0	0.0
กย.	เมษ. 32	5.5	1,115,200	23,050	1,138,250	6,133,600.0	126,775.0	6,260,375.0
	พค. 32	4.5	657,850	9,550	667,400	2,960,325.0	42,975.0	3,003,300.0
	มิย. 32	3.5	265,050	15,300	280,350	927,675.0	53,550.0	981,225.0
	กค. 32	2.5	446,550	6,800	453,350	1,116,375.0	17,000.0	1,133,375.0
	สค. 32	1.5	477,850	11,850	489,700	716,775.0	17,775.0	734,550.0
	กย. 32	0.5	320,350	16,500	336,850	160,175.0	8,250.0	168,425.0
		รวม		3,222,850	83,050	3,365,900	12,014,925.0	266,325.0
	รวมทั้งสิ้น		38,137,070	1,053,960	39,191,030	114,644,185.0	2,840,690.0	117,484,875.0

ตารางที่ 3 สัดส่วนการแบ่งสรรดอกเบี้ยจ่ายให้กับทรัพย์สินจำนองของสถานอำนวยการฯ ส2 ในปีงบประมาณ 2532

เดือนที่ จำนอง	เดือนที่ รับจำนำ	จำนวนเดือน เฉลี่ย	มูลค่าทรัพย์สินจำนอง (บาท)			สัดส่วนการแบ่งสรร		
			ประเภทห้องฯ	ประเภทเค็ดเคสิค	รวม	ประเภทห้องฯ	ประเภทเค็ดเคสิค	รวม
(1)	(2)	(3)	(4)	(5)	(6) = (4)+(5)	(7) = (3)x(4)	(8) = (3)x(5)	(9) = (7)+(8)
2531	พ.ย.31	0.5	0	0	0	0.0	0.0	0.0
คค.	พ.ค.31	0.5	1,206,450	16,450	1,222,900	603,225.0	8,225.0	611,450.0
	พ.ย.31	0.5	943,100	5,700	948,800	471,550.0	2,850.0	474,400.0
	ก.ค.31	0.5	344,500	5,500	350,000	172,250.0	2,750.0	175,000.0
	ส.ค.31	0.5	481,700	2,300	484,000	240,850.0	1,150.0	242,000.0
	ก.ย.31	0.5	677,420	9,700	687,120	338,710.0	4,850.0	343,560.0
	คค.31	0.5	342,400	9,750	352,150	171,200.0	4,875.0	176,075.0
	รวม		3,995,570	49,400	4,044,970	1,997,785.0	24,700.0	2,022,485.0
2531	พ.ค.31	1.5	0	0	0	0.0	0.0	0.0
พย.	พ.ย.31	1.5	1,448,880	8,300	1,457,180	2,173,320.0	12,450.0	2,185,770.0
	ก.ค.31	1.5	870,370	8,500	878,870	1,305,555.0	12,750.0	1,318,305.0
	ส.ค.31	1.5	489,550	850	490,400	734,325.0	1,275.0	735,600.0
	ก.ย.31	1.5	474,150	2,600	476,750	711,225.0	3,900.0	715,125.0
	คค.31	1.5	711,700	6,500	718,200	1,067,550.0	9,750.0	1,077,300.0
	พย.31	0.5	380,750	7,250	388,000	190,375.0	3,625.0	194,000.0
	รวม		4,375,400	34,000	4,409,400	6,182,350.0	43,750.0	6,226,100.0
2531	พ.ย.31	2.5	0	0	0	0.0	0.0	0.0
ธค.	ก.ค.31	2.5	1,255,600	10,160	1,265,760	3,139,000.0	25,400.0	3,164,400.0
	ส.ค.31	2.5	1,199,400	8,000	1,207,400	2,938,500.0	20,000.0	3,018,500.0
	ก.ย.31	2.5	552,900	100	553,000	1,382,250.0	250.0	1,382,500.0
	คค.31	2.5	452,000	3,000	455,000	1,130,000.0	7,500.0	1,137,500.0
	พย.31	1.5	748,700	6,200	754,900	1,123,050.0	9,300.0	1,132,350.0
	ธค.31	0.5	402,080	6,100	408,180	201,040.0	3,050.0	204,090.0
		รวม		4,610,680	33,560	4,644,240	9,973,840.0	65,500.0
2532	ก.ค.31	3.5	0	0	0	0.0	0.0	0.0
พค.	ส.ค.31	3.5	1,226,600	8,650	1,235,250	4,293,100.0	30,275.0	4,323,375.0
	ก.ย.31	3.5	937,850	5,750	943,600	3,282,475.0	20,125.0	3,302,600.0
	คค.31	3.5	531,850	3,300	535,150	1,861,475.0	11,550.0	1,873,025.0
	พย.31	2.5	648,050	4,180	652,230	1,620,125.0	10,450.0	1,630,575.0
	ธค.31	1.5	664,700	7,000	671,700	997,050.0	10,500.0	1,007,550.0
	พค.32	0.5	393,800	8,070	401,870	196,900.0	4,035.0	200,935.0
		รวม		4,402,850	36,950	4,439,800	12,251,125.0	86,335.0

ตารางที่ 3 สัดส่วนการแบ่งสรรคอกเบี้ยจ่ายให้กับทรัพย์สินจำนองที่ไถ่ถอนของสถานอำนวยการที่ 82 ในปีงบประมาณ 2532 (ต่อ)

เดือนที่ ไถ่ถอน	เดือนที่ รับจำนอง	จำนวนเดือน	มูลค่าทรัพย์สินจำนองที่ไถ่ถอน (บาท)			สัดส่วนการแบ่งสรร		
			ประเภทต่างๆ	ประเภทเบ็ดเตล็ด	รวม	ประเภทต่างๆ	ประเภทเบ็ดเตล็ด	รวม
(1)	(2)	(3)	(4)	(5)	(6) = (4)+(5)	(7) = (3)x(4)	(8) = (3)x(5)	(9) = (7)+(8)
2532	ส.ค.31	4.5	0	0	0	0.0	0.0	0.0
ก.พ.	ก.ย.31	4.5	1,181,250	11,100	1,192,350	5,315,625.0	49,950.0	5,365,575.0
	ค.ค.31	4.5	996,700	9,550	1,006,250	4,485,150.0	42,975.0	4,528,125.0
	พ.ย.31	3.5	636,220	4,700	640,920	2,226,770.0	16,450.0	2,243,220.0
	ธ.ค.31	2.5	485,900	5,150	491,050	1,214,750.0	12,875.0	1,227,625.0
	ม.ค.32	1.5	715,700	7,000	722,700	1,073,550.0	10,500.0	1,084,050.0
	ก.พ.32	0.5	462,150	20,950	483,100	231,075.0	10,475.0	241,550.0
	รวม		4,477,920	58,450	4,536,370	14,546,920.0	143,225.0	14,690,145.0
2532	ก.ย.31	5.5	34,400	0	34,400	189,200.0	0.0	189,200.0
มี.ค.	ค.ค.31	5.5	1,248,590	11,700	1,260,290	6,867,245.0	64,350.0	6,931,595.0
	พ.ย.31	4.5	1,001,400	2,450	1,003,850	4,506,300.0	11,025.0	4,517,325.0
	ธ.ค.31	3.5	404,650	2,400	407,050	1,416,275.0	8,400.0	1,424,675.0
	ม.ค.32	2.5	594,900	9,700	604,600	1,487,250.0	24,250.0	1,511,500.0
	ก.พ.32	1.5	672,800	32,100	704,900	1,009,200.0	48,150.0	1,057,350.0
	มี.ค.32	0.5	418,050	4,050	422,100	209,025.0	2,025.0	211,050.0
	รวม		4,374,790	62,400	4,437,190	15,684,495.0	158,200.0	15,842,695.0
2532	ค.ค.31	6.5	0	0	0	0.0	0.0	0.0
พ.ย.	พ.ย.31	5.5	1,287,250	11,150	1,298,400	7,079,875.0	61,325.0	7,141,200.0
	ธ.ค.31	4.5	804,650	2,650	807,300	3,620,925.0	11,925.0	3,632,850.0
	ม.ค.32	3.5	397,900	2,350	400,250	1,392,650.0	8,225.0	1,400,875.0
	ก.พ.32	2.5	482,650	5,700	488,350	1,206,625.0	14,250.0	1,220,875.0
	มี.ค.32	1.5	658,300	4,250	662,550	987,450.0	6,375.0	993,825.0
	พ.ย.32	0.5	404,500	7,500	412,000	202,250.0	3,750.0	206,000.0
	รวม		4,035,250	33,600	4,068,850	14,489,775.0	105,850.0	14,595,625.0
2532	พ.ย.31	6.5	24,400	0	24,400	158,600.0	0.0	158,600.0
พ.ค.	ธ.ค.31	5.5	1,183,250	8,550	1,191,800	6,507,875.0	47,025.0	6,554,900.0
	ม.ค.32	4.5	823,800	2,200	826,000	3,707,100.0	9,900.0	3,717,000.0
	ก.พ.32	3.5	376,950	5,400	382,350	1,319,325.0	18,900.0	1,338,225.0
	มี.ค.32	2.5	398,650	5,400	404,050	996,625.0	13,500.0	1,010,125.0
	พ.ย.32	1.5	548,750	4,300	553,050	823,125.0	6,450.0	829,575.0
	พ.ค.32	0.5	349,800	16,300	366,100	174,900.0	8,150.0	183,050.0
	รวม		3,705,600	42,150	3,747,750	13,687,550.0	103,925.0	13,791,475.0

ตารางที่ 3 สัดส่วนการแบ่งสรรดอกเบี้ยจ่ายให้กับทรัพย์สินจำนองที่ไถ่ถอนของสถานอานุเคราะห์ที่ 52 ในปีงบประมาณ 2532 (ต่อ)

เดือนที่ ไถ่ถอน	เดือนที่ รับจำนำ	จำนวนเดือน เฉลี่ย	มูลค่าทรัพย์สินจำนองที่ไถ่ถอน (บาท)			สัดส่วนการแบ่งสรร		
			ประเภทท่องเที่ยว	ประเภทเบ็ดเตล็ด	รวม	ประเภทท่องเที่ยว	ประเภทเบ็ดเตล็ด	รวม
(1)	(2)	(3)	(4)	(5)	(6) = (4)+(5)	(7) = (3)x(4)	(8) = (3)x(5)	(9) = (7)+(8)
2532	ธค.31	6.5	0	0	0	0.0	0.0	0.0
มี.ย.	พค.32	5.5	1,013,250	9,700	1,022,950	5,572,875.0	53,350.0	5,626,225.0
	กพ.32	4.5	374,950	7,300	382,250	3,937,275.0	32,850.0	3,970,125.0
	มี.ค.32	3.5	336,700	1,050	337,750	1,178,450.0	3,675.0	1,182,125.0
	เม.ย.32	2.5	416,250	2,650	418,900	1,040,625.0	6,625.0	1,047,250.0
	พค.32	1.5	710,400	8,400	718,800	1,065,600.0	12,600.0	1,078,200.0
	มี.ย.32	0.5	447,270	7,950	455,220	223,635.0	3,975.0	227,610.0
		รวม		3,798,820	37,050	3,835,870	13,018,460.0	113,075.0
2532	พค.32	6.5	0	0	0	0.0	0.0	0.0
กค.	กพ.32	5.5	1,034,250	24,300	1,058,550	5,688,375.0	133,650.0	5,822,025.0
	มี.ค.32	4.5	925,550	8,100	933,650	4,164,975.0	36,450.0	4,201,425.0
	เม.ย.32	3.5	394,700	3,050	397,750	1,381,450.0	10,675.0	1,392,125.0
	พค.32	2.5	614,330	1,300	615,630	1,535,825.0	3,250.0	1,539,075.0
	มี.ย.32	1.5	660,650	10,800	671,450	990,975.0	16,200.0	1,007,175.0
	กค.32	0.5	408,850	9,950	418,800	204,425.0	4,975.0	209,400.0
		รวม		4,038,330	57,500	4,095,830	13,966,025.0	205,200.0
2532	กพ.32	6.5	6,000	0	6,000	39,000.0	0.0	39,000.0
สค.	มี.ค.32	5.5	1,175,950	6,910	1,182,860	6,467,725.0	38,005.0	6,505,730.0
	เม.ย.32	4.5	844,150	1,700	845,850	3,798,675.0	7,650.0	3,806,325.0
	พค.32	3.5	505,900	1,550	507,450	1,770,650.0	5,425.0	1,776,075.0
	มี.ย.32	2.5	625,700	9,200	634,900	1,564,250.0	23,000.0	1,587,250.0
	กค.32	1.5	731,750	1,950	733,700	1,097,625.0	2,925.0	1,100,550.0
	สค.32	0.5	462,900	20,700	483,600	231,450.0	10,350.0	241,800.0
		รวม		4,352,350	42,010	4,394,360	14,969,375.0	87,355.0
2532	มี.ค.32	6.5	0	0	0	0.0	0.0	0.0
กย.	เม.ย.32	5.5	1,271,700	7,750	1,279,450	6,994,350.0	42,625.0	7,036,975.0
	พค.32	4.5	936,500	10,500	947,000	4,214,250.0	47,250.0	4,261,500.0
	มี.ย.32	3.5	421,650	3,500	425,150	1,475,775.0	12,250.0	1,488,025.0
	กค.32	2.5	390,050	5,650	395,700	975,125.0	14,125.0	989,250.0
	สค.32	1.5	713,300	12,350	725,650	1,069,950.0	18,525.0	1,088,475.0
	กย.32	0.5	459,750	10,900	470,650	229,875.0	5,450.0	235,325.0
		รวม		4,192,950	50,650	4,243,600	14,959,325.0	140,225.0
	รวมทั้งสิ้น		50,360,510	537,720	50,898,230	145,727,025.0	1,277,940.0	147,004,965.0

ตารางที่ 4 สัดส่วนการแบ่งสรรดอกเบี้ยจ่ายให้กับทรัพย์สินจำนองของสำนักงานธนาคารแห่งประเทศไทย ในปีงบประมาณ 2532

เดือนที่ ไถ่ถอน	เดือนที่ รับจำนอง	จำนวนเดือน เฉลี่ย	มูลค่าทรัพย์สินจำนอง (บาท)			สัดส่วนการแบ่งสรร		
			ประเภทท่องเที่ยว	ประเภทเบ็ดเตล็ด	รวม	ประเภทท่องเที่ยว	ประเภทเบ็ดเตล็ด	รวม
(1)	(2)	(3)	(4)	(5)	(6) = (4)+(5)	(7) = (3)x(4)	(8) = (3)x(5)	(9) = (7)+(8)
2531	เมษ.31	0.5	0	0	0	0.0	0.0	0.0
คค.	พค.31	0.5	2,441,300	25,900	2,467,200	1,220,650.0	12,950.0	1,233,600.0
	มิย.31	0.5	1,578,180	11,550	1,589,730	789,090.0	5,775.0	794,865.0
	กค.31	0.5	597,850	14,950	612,800	298,925.0	7,475.0	306,400.0
	สค.31	0.5	703,200	4,500	707,700	351,600.0	2,250.0	353,850.0
	กย.31	0.5	792,250	13,930	806,180	396,125.0	6,965.0	403,090.0
	ตค.31	0.5	495,715	6,600	502,315	247,857.5	3,300.0	251,157.5
	รวม			6,608,495	77,430	6,685,925	3,304,247.5	38,715.0
2531	พค.31	1.5	8,000	0	8,000	12,000.0	0.0	12,000.0
พค.	มิย.31	1.5	2,218,150	26,450	2,244,600	3,327,225.0	39,675.0	3,366,900.0
	กค.31	1.5	1,657,650	11,000	1,668,650	2,486,475.0	16,500.0	2,502,975.0
	สค.31	1.5	717,000	8,970	725,970	1,075,500.0	13,455.0	1,088,955.0
	กย.31	1.5	595,950	12,950	608,900	893,925.0	19,425.0	913,350.0
	ตค.31	1.5	962,800	15,350	978,150	1,444,200.0	23,025.0	1,467,225.0
	พย.31	0.5	538,350	14,230	552,580	269,175.0	7,115.0	276,290.0
รวม			6,697,900	88,950	6,786,850	9,508,500.0	119,195.0	9,627,695.0
2531	มิย.31	2.5	0	0	0	0.0	0.0	0.0
ธค.	กค.31	2.5	2,188,650	30,300	2,218,950	5,471,625.0	75,750.0	5,547,375.0
	สค.31	2.5	1,647,150	15,300	1,662,450	4,117,875.0	38,250.0	4,156,125.0
	กย.31	2.5	664,200	17,100	681,300	1,660,500.0	42,750.0	1,703,250.0
	ตค.31	2.5	676,550	3,100	679,650	1,691,375.0	7,750.0	1,699,125.0
	พย.31	1.5	1,028,950	22,250	1,051,200	1,543,425.0	33,375.0	1,576,800.0
	ธค.31	0.5	406,900	13,120	420,020	203,450.0	6,560.0	210,010.0
	รวม			6,612,400	101,170	6,713,570	14,688,250.0	204,435.0
2532	กค.31	3.5	0	0	0	0.0	0.0	0.0
พค.	สค.31	3.5	2,226,820	27,720	2,254,540	7,793,870.0	97,020.0	7,890,890.0
	กย.31	3.5	1,869,500	13,700	1,883,200	6,543,250.0	47,950.0	6,591,200.0
	ตค.31	3.5	677,750	8,600	686,350	2,372,125.0	30,100.0	2,402,225.0
	พย.31	2.5	690,250	3,600	693,850	1,725,625.0	9,000.0	1,734,625.0
	ธค.31	1.5	834,000	9,500	843,500	1,251,000.0	14,250.0	1,265,250.0
	พค.32	0.5	632,250	11,320	643,570	316,125.0	5,660.0	321,785.0
	รวม			6,930,570	74,440	7,005,010	20,001,995.0	203,980.0

ตารางที่ 4 สัดส่วนการแบ่งสรรดอกเบี้ยจ่ายให้กับทรัพย์สินจำนองที่ไถ่ถอนของสถานธนานุเคราะห์ที่ ๗1 ในปีงบประมาณ 2532 (ต่อ)

เดือนที่ ไถ่ถอน	เดือนที่ รับจำนอง	จำนวนเดือน	มูลค่าทรัพย์สินจำนองที่ไถ่ถอน (บาท)			สัดส่วนการแบ่งสรร		
			ประเภททองๆ	ประเภทเบ็ดเตล็ด	รวม	ประเภททองๆ	ประเภทเบ็ดเตล็ด	รวม
(1)	(2)	(3)	(4)	(5)	(6) = (4)+(5)	(7) = (3)x(4)	(8) = (3)x(5)	(9) = (7)+(8)
2532	สค.31	4.5	2,000	0	2,000	9,000.0	0.0	9,000.0
กพ.	กย.31	4.5	2,381,830	24,500	2,406,330	10,719,235.0	110,250.0	10,829,485.0
	ตค.31	4.5	1,388,230	15,250	1,403,480	6,247,035.0	68,625.0	6,315,660.0
	พย.31	3.5	830,300	3,450	833,750	2,906,050.0	12,075.0	2,918,125.0
	ธค.31	2.5	827,450	9,200	836,650	2,068,625.0	23,000.0	2,091,625.0
	มค.32	1.5	932,630	9,200	941,830	1,398,945.0	13,800.0	1,412,745.0
	กพ.32	0.5	554,150	24,080	578,230	277,075.0	12,040.0	289,115.0
	รวม		6,916,590	85,680	7,002,270	23,624,965.0	239,790.0	23,864,755.0
2532	กย.31	5.5	50,800	0	50,800	279,400.0	0.0	279,400.0
มีค.	ตค.31	5.5	2,671,950	23,500	2,695,450	14,695,725.0	129,250.0	14,824,975.0
	พย.31	4.5	1,553,800	11,650	1,565,450	6,992,100.0	52,425.0	7,044,525.0
	ธค.31	3.5	812,800	17,800	830,600	2,844,800.0	62,300.0	2,907,100.0
	มค.32	2.5	592,770	7,950	600,720	1,481,925.0	19,375.0	1,501,300.0
	กพ.32	1.5	925,250	27,200	952,450	1,387,875.0	40,800.0	1,428,675.0
	มีค.32	0.5	692,500	15,150	707,650	346,250.0	7,575.0	353,825.0
	รวม		7,299,870	103,250	7,403,120	28,028,075.0	312,225.0	28,340,300.0
2532	ตค.31	6.5	0	0	0	0.0	0.0	0.0
เมษ.	พย.31	5.5	2,032,000	21,950	2,053,950	11,176,000.0	120,725.0	11,296,725.0
	ธค.31	4.5	1,754,600	24,100	1,778,700	7,895,700.0	108,450.0	8,004,150.0
	มค.32	3.5	783,250	23,300	806,550	2,741,375.0	81,550.0	2,822,925.0
	กพ.32	2.5	677,230	10,530	687,760	1,693,075.0	26,325.0	1,719,400.0
	มีค.32	1.5	971,320	22,800	994,120	1,456,980.0	34,200.0	1,491,180.0
	เมษ.32	0.5	497,600	14,580	512,180	248,800.0	7,290.0	256,090.0
	รวม		6,716,000	117,260	6,833,260	25,211,930.0	378,540.0	25,590,470.0
2532	พย.31	6.5	17,000	0	17,000	110,500.0	0.0	110,500.0
พค.	ธค.31	5.5	1,955,050	28,150	1,983,200	10,752,775.0	154,825.0	10,907,600.0
	มค.32	4.5	1,605,550	9,350	1,614,900	7,224,975.0	42,075.0	7,267,050.0
	กพ.32	3.5	663,500	10,750	674,250	2,322,250.0	37,625.0	2,359,875.0
	มีค.32	2.5	769,400	11,400	780,800	1,923,500.0	28,500.0	1,952,000.0
	เมษ.32	1.5	857,650	17,850	875,500	1,286,475.0	26,775.0	1,313,250.0
	พค.32	0.5	629,310	16,380	645,690	314,655.0	8,190.0	322,845.0
	รวม		6,497,460	93,880	6,591,340	23,935,130.0	297,990.0	24,233,120.0

ตารางที่ 4 สัดส่วนการแบ่งสรรดอกเบี้ยจ่ายให้กับทรัพย์สินจำนองของสถานอำนวยการที่ ๗1 ในปีงบประมาณ 2532 (ต่อ)

เดือนที่ จำนอง	เดือนที่ รับจำนอง	จำนวนเดือน	มูลค่าทรัพย์สินจำนอง (บาท)			สัดส่วนการแบ่งสรร		
			ประเภทท่องเที่ยว	ประเภทเบ็ดเตล็ด	รวม	ประเภทท่องเที่ยว	ประเภทเบ็ดเตล็ด	รวม
(1)	(2)	(3)	(4)	(5)	(6) = (4)+(5)	(7) = (3)x(4)	(8) = (3)x(5)	(9) = (7)+(8)
2532	ธ.ค. 31	6.5	0	0	0	0.0	0.0	0.0
มี.ย.	ม.ค. 32	5.5	2,215,350	22,700	2,238,050	12,184,425.0	124,350.0	12,309,275.0
	ก.พ. 32	4.5	1,275,630	11,350	1,287,030	5,740,560.0	51,075.0	5,791,635.0
	มี.ค. 32	3.5	780,800	17,300	798,100	2,732,800.0	60,550.0	2,793,350.0
	เม.ย. 32	2.5	688,300	14,200	702,500	1,720,750.0	35,500.0	1,756,250.0
	พ.ค. 32	1.5	1,329,350	31,200	1,360,550	1,994,025.0	46,800.0	2,040,825.0
	มี.ย. 32	0.5	550,840	22,050	572,890	275,420.0	11,025.0	286,445.0
	รวม		6,840,320	118,800	6,959,120	24,647,980.0	329,800.0	24,977,780.0
2532	ม.ค. 32	6.5	0	0	0	0.0	0.0	0.0
ก.ค.	ก.พ. 32	5.5	2,110,700	32,350	2,143,050	11,608,850.0	177,925.0	11,786,775.0
	มี.ค. 32	4.5	1,462,360	8,700	1,471,060	6,580,620.0	39,150.0	6,619,770.0
	เม.ย. 32	3.5	513,600	5,600	519,200	1,797,600.0	19,600.0	1,817,200.0
	พ.ค. 32	2.5	836,730	10,750	847,480	2,091,325.0	26,875.0	2,118,700.0
	มี.ย. 32	1.5	1,148,980	12,280	1,161,260	1,723,470.0	18,420.0	1,741,890.0
	ก.ค. 32	0.5	622,250	10,350	632,600	311,125.0	5,175.0	316,300.0
	รวม		6,694,620	80,030	6,774,650	24,113,490.0	287,145.0	24,400,635.0
2532	ก.พ. 32	6.5	10,500	0	10,500	68,250.0	0.0	68,250.0
ส.ค.	มี.ค. 32	5.5	2,474,800	17,500	2,492,300	13,611,400.0	96,250.0	13,707,650.0
	เม.ย. 32	4.5	1,304,650	30,700	1,335,350	5,870,925.0	138,150.0	6,009,075.0
	พ.ค. 32	3.5	714,350	12,900	727,250	2,500,225.0	45,150.0	2,545,375.0
	มี.ย. 32	2.5	760,930	10,800	771,730	1,902,325.0	27,000.0	1,929,325.0
	ก.ค. 32	1.5	888,370	9,950	898,320	1,332,555.0	14,925.0	1,347,480.0
	ส.ค. 32	0.5	633,650	26,400	660,050	316,825.0	13,200.0	330,025.0
	รวม		6,787,250	108,250	6,895,500	25,602,505.0	334,675.0	25,937,180.0
2532	มี.ค. 32	6.5	0	0	0	0.0	0.0	0.0
ก.ย.	เม.ย. 32	5.5	2,290,100	40,450	2,330,550	12,595,550.0	222,475.0	12,818,025.0
	พ.ค. 32	4.5	1,628,800	27,200	1,656,000	7,329,600.0	122,400.0	7,452,000.0
	มี.ย. 32	3.5	707,100	1,050	708,150	2,474,850.0	3,675.0	2,478,525.0
	ก.ค. 32	2.5	594,350	15,100	609,450	1,485,875.0	37,750.0	1,523,625.0
	ส.ค. 32	1.5	911,900	20,970	932,870	1,367,850.0	31,455.0	1,399,305.0
	ก.ย. 32	0.5	536,400	16,300	553,200	268,200.0	8,400.0	276,600.0
	รวม		6,668,650	121,570	6,790,220	25,521,925.0	426,155.0	25,948,080.0
	รวมทั้งสิ้น		81,270,125	1,170,710	82,440,835	248,188,992.5	3,172,645.0	251,261,637.5

ตารางที่ 5 สัดส่วนการแบ่งสรรดอกเบี้ยจ่ายให้กับทรัพย์สินจำนองของสถานอำนวยการที่ พ2 ในปีงบประมาณ 2532

เดือนที่ ได้ถอน	เดือนที่ รับจำนำ	จำนวนเดือน เฉลี่ย	มูลค่าทรัพย์สินจำนอง (บาท)			สัดส่วนการแบ่งสรร		
			ประเภทท่องเที่ยว	ประเภทเค็ดเค็ด	รวม	ประเภทท่องเที่ยว	ประเภทเค็ดเค็ด	รวม
(1)	(2)	(3)	(4)	(5)	(6) = (4)+(5)	(7) = (3)x(4)	(8) = (3)x(5)	(9) = (7)+(8)
2531	เมษ.31	0.5	0	0	0	0.0	0.0	0.0
คค.	พค.31	0.5	2,148,550	63,950	2,212,500	1,074,275.0	31,975.0	1,106,250.0
	มิย.31	0.5	1,798,800	20,950	1,819,750	899,400.0	10,475.0	909,875.0
	กค.31	0.5	637,800	14,200	652,000	318,900.0	7,100.0	326,000.0
	สค.31	0.5	764,200	21,950	786,150	382,100.0	10,975.0	393,075.0
	กย.31	0.5	1,132,400	36,650	1,169,050	566,200.0	18,325.0	584,525.0
	คค.31	0.5	830,650	29,500	860,150	415,325.0	14,750.0	430,075.0
	รวม		7,312,400	187,200	7,499,600	3,656,200.0	93,600.0	3,749,800.0
2531	พค.31	1.5	400	300	700	600.0	450.0	1,050.0
พย.	มิย.31	1.5	1,968,900	41,050	2,009,950	2,953,350.0	61,575.0	3,014,925.0
	กค.31	1.5	1,640,100	34,650	1,674,750	2,460,150.0	51,975.0	2,512,125.0
	สค.31	1.5	948,400	18,950	967,350	1,422,600.0	28,425.0	1,451,025.0
	กย.31	1.5	854,800	13,400	868,200	1,282,200.0	20,100.0	1,302,300.0
	คค.31	1.5	1,628,900	42,900	1,671,800	2,443,350.0	64,350.0	2,507,700.0
	พย.31	0.5	814,000	26,550	840,550	407,000.0	13,275.0	420,275.0
	รวม		7,855,500	177,800	8,033,300	10,969,250.0	240,150.0	11,209,400.0
2531	มิย.31	2.5	0	0	0	0.0	0.0	0.0
ธค.	กค.31	2.5	1,725,700	47,350	1,773,050	4,314,250.0	118,375.0	4,432,625.0
	สค.31	2.5	1,824,900	51,400	1,876,300	4,562,250.0	128,500.0	4,690,750.0
	กย.31	2.5	949,500	18,800	968,300	2,373,750.0	47,000.0	2,420,750.0
	คค.31	2.5	989,000	21,700	1,010,700	2,472,500.0	54,250.0	2,526,750.0
	พย.31	1.5	1,639,600	41,300	1,680,900	2,459,400.0	61,950.0	2,521,350.0
	ธค.31	0.5	1,090,800	21,720	1,112,520	545,400.0	10,860.0	556,260.0
	รวม		8,219,500	202,270	8,421,770	16,727,550.0	420,935.0	17,148,485.0
2532	กค.31	3.5	0	0	0	0.0	0.0	0.0
พค.	สค.31	3.5	2,091,500	47,750	2,139,250	7,320,250.0	167,125.0	7,487,375.0
	กย.31	3.5	1,696,350	37,150	1,733,500	5,937,225.0	130,025.0	6,067,250.0
	คค.31	3.5	1,075,800	21,000	1,096,800	3,765,300.0	73,500.0	3,838,800.0
	พย.31	2.5	1,185,800	17,400	1,203,200	2,964,500.0	43,500.0	3,008,000.0
	ธค.31	1.5	1,272,600	50,150	1,322,750	1,908,900.0	75,225.0	1,984,125.0
	พค.32	0.5	697,050	27,950	725,000	348,525.0	13,975.0	362,500.0
	รวม		8,019,100	201,400	8,220,500	22,244,700.0	503,350.0	22,748,050.0

ตารางที่ 5 สัดส่วนการข่งสรรคอกเบี้ยจ่ายให้กับทรัพย์สินจำนองของสำนักงานวิเคราะห์ พ2 ในปีงบประมาณ 2532 (ต่อ)

เดือนที่ ได้ถอน	เดือนที่ รับจำนำ	จำนวนเดือน เฉลี่ย	มูลค่าทรัพย์สินจำนอง (บาท)			สัดส่วนการข่งสรร		
			ประเภททองๆ	ประเภทเช็คเดลิค	รวม	ประเภททองๆ	ประเภทเช็คเดลิค	รวม
(1)	(2)	(3)	(4)	(5)	(6) = (4)+(5)	(7) = (3)x(4)	(8) = (3)x(5)	(9) = (7)+(8)
2532	สค.31	4.5	21,600	0	21,600	97,200.0	0.0	97,200.0
กพ.	กย.31	4.5	1,981,550	40,700	2,022,250	8,916,975.0	183,150.0	9,100,125.0
	คค.31	4.5	1,692,500	30,950	1,723,450	7,616,250.0	139,275.0	7,755,525.0
	พย.31	3.5	1,013,400	28,150	1,041,550	3,546,900.0	98,525.0	3,645,425.0
	ธค.31	2.5	845,900	23,100	869,000	2,114,750.0	57,750.0	2,172,500.0
	มค.32	1.5	1,408,500	27,950	1,436,450	2,112,750.0	41,925.0	2,154,675.0
	กพ.32	0.5	752,550	32,250	784,800	376,275.0	16,125.0	392,400.0
	รวม		7,716,000	183,100	7,899,100	24,781,100.0	536,750.0	25,317,850.0
2532	กย.31	5.5	21,500	0	21,500	118,250.0	0.0	118,250.0
มีค.	คค.31	5.5	2,352,050	57,500	2,409,550	12,936,275.0	316,250.0	13,252,525.0
	พย.31	4.5	1,840,600	37,350	1,877,950	8,282,700.0	168,075.0	8,450,775.0
	ธค.31	3.5	893,500	15,900	909,400	3,127,250.0	55,650.0	3,182,900.0
	มค.32	2.5	942,100	15,000	957,100	2,355,250.0	37,500.0	2,392,750.0
	กพ.32	1.5	1,262,700	17,750	1,280,450	1,894,050.0	26,625.0	1,920,675.0
	มีค.32	0.5	941,150	30,550	971,700	470,575.0	15,275.0	485,850.0
	รวม		8,253,600	174,050	8,427,650	29,184,350.0	619,375.0	29,803,725.0
2532	คค.31	6.5	0	0	0	0.0	0.0	0.0
พย.	พย.31	5.5	1,872,000	37,100	1,909,100	10,296,000.0	204,050.0	10,500,050.0
	ธค.31	4.5	1,555,800	36,450	1,592,250	7,001,100.0	164,025.0	7,165,125.0
	มค.32	3.5	750,400	12,150	762,550	2,626,400.0	42,525.0	2,668,925.0
	กพ.32	2.5	717,700	12,450	730,150	1,794,250.0	31,125.0	1,825,375.0
	มีค.32	1.5	1,455,800	29,600	1,485,400	2,183,700.0	44,400.0	2,228,100.0
	พย.32	0.5	724,400	18,350	742,750	362,200.0	9,175.0	371,375.0
	รวม		7,076,100	146,100	7,222,200	24,263,650.0	495,300.0	24,758,950.0
2532	พย.31	6.5	8,500	0	8,500	55,250.0	0.0	55,250.0
พค.	ธค.31	5.5	1,632,900	33,600	1,666,500	8,980,950.0	184,800.0	9,165,750.0
	มค.32	4.5	1,381,200	34,400	1,415,600	6,215,400.0	154,800.0	6,370,200.0
	กพ.32	3.5	789,950	8,400	798,350	2,764,825.0	29,400.0	2,794,225.0
	มีค.32	2.5	729,500	18,400	747,900	1,823,750.0	46,000.0	1,869,750.0
	พย.32	1.5	1,204,100	27,900	1,232,000	1,806,150.0	41,850.0	1,848,000.0
	พค.32	0.5	883,500	18,450	901,950	441,750.0	9,225.0	450,975.0
	รวม		6,629,650	141,150	6,770,800	22,088,075.0	466,075.0	22,554,150.0

ตารางที่ 5 สัดส่วนการแบ่งสรรดอกเบี้ยจ่ายให้กับทรัพย์สินจำนองของสำนักงานวิเคราะห์ พว ในปีงบประมาณ 2532 (ต่อ)

เดือนที่ ไถ่ถอน	เดือนที่ รับจำนำ	จำนวนเดือน เฉลี่ย	มูลค่าทรัพย์สินจำนอง (บาท)			สัดส่วนการแบ่งสรร		
			ประเภทต่างๆ	ประเภทเบ็ดเตล็ด	รวม	ประเภทต่างๆ	ประเภทเบ็ดเตล็ด	รวม
(1)	(2)	(3)	(4)	(5)	(6) = (4)+(5)	(7) = (3)x(4)	(8) = (3)x(5)	(9) = (7)+(8)
2532	ธค.31	6.5	0	0	0	0.0	0.0	0.0
มี.ย.	พค.32	5.5	2,170,900	44,950	2,215,850	11,939,950.0	247,225.0	12,187,175.0
	กพ.32	4.5	1,251,800	20,700	1,272,500	5,633,100.0	93,150.0	5,726,250.0
	มี.ค.32	3.5	968,600	23,850	992,450	3,390,100.0	83,475.0	3,473,575.0
	เม.ย.32	2.5	845,800	8,900	854,700	2,114,500.0	22,250.0	2,136,750.0
	พค.32	1.5	1,474,900	19,750	1,494,650	2,212,350.0	29,625.0	2,241,975.0
	มี.ย.32	0.5	863,450	36,500	899,950	431,725.0	18,250.0	449,975.0
	รวม			7,575,450	154,650	7,730,100	25,721,725.0	493,975.0
2532	พค.32	6.5	0	0	0	0.0	0.0	0.0
กค.	กพ.32	5.5	1,614,350	50,200	1,664,550	8,378,925.0	276,100.0	9,155,025.0
	มี.ค.32	4.5	1,600,400	27,250	1,627,650	7,201,800.0	122,625.0	7,324,425.0
	เม.ย.32	3.5	864,500	6,850	871,350	3,025,750.0	23,975.0	3,049,725.0
	พค.32	2.5	1,014,730	14,800	1,029,530	2,536,825.0	37,000.0	2,573,825.0
	มี.ย.32	1.5	1,484,050	24,900	1,508,950	2,226,075.0	37,350.0	2,263,425.0
	กค.32	0.5	928,150	19,000	947,150	464,075.0	9,500.0	473,575.0
รวม			7,506,180	143,000	7,649,180	24,333,450.0	506,550.0	24,840,000.0
2532	กพ.32	6.5	4,000	0	4,000	26,000.0	0.0	26,000.0
สค.	มี.ค.32	5.5	2,198,000	36,400	2,234,400	12,089,000.0	200,200.0	12,289,200.0
	เม.ย.32	4.5	1,724,900	33,250	1,758,150	7,762,050.0	149,625.0	7,911,675.0
	พค.32	3.5	1,081,400	12,850	1,094,250	3,784,900.0	44,975.0	3,829,875.0
	มี.ย.32	2.5	937,000	27,400	964,400	2,342,500.0	68,500.0	2,411,000.0
	กค.32	1.5	1,426,200	41,100	1,467,300	2,139,300.0	61,650.0	2,200,950.0
	สค.32	0.5	974,900	37,450	1,012,350	487,450.0	18,725.0	506,175.0
รวม			8,346,400	188,450	8,534,850	28,631,200.0	543,675.0	29,174,875.0
2532	มี.ค.32	6.5	0	0	0	0.0	0.0	0.0
กข.	เม.ย.32	5.5	1,838,800	30,650	1,869,450	10,113,400.0	168,575.0	10,281,975.0
	พค.32	4.5	1,678,250	21,550	1,699,800	7,552,125.0	96,975.0	7,649,100.0
	มี.ย.32	3.5	953,600	30,800	984,400	3,337,600.0	107,800.0	3,445,400.0
	กค.32	2.5	874,500	13,000	887,500	2,186,250.0	32,500.0	2,218,750.0
	สค.32	1.5	1,555,050	32,300	1,587,350	2,332,575.0	48,450.0	2,381,025.0
	กข.32	0.5	995,150	24,250	1,019,400	497,575.0	12,125.0	509,700.0
รวม			7,895,350	152,550	8,047,900	26,019,525.0	466,425.0	26,485,950.0
รวมทั้งสิ้น			92,405,230	2,051,720	94,456,950	258,620,775.0	5,386,160.0	264,006,935.0

ตารางที่ 6 สัดส่วนการแบ่งสรรคอกเบี้ยจ่ายให้กับทรัพย์สินจำนองที่ไถ่ถอนของสถานอำนวยการฯ L1 ในปีงบประมาณ 2532

เดือนที่ ไถ่ถอน	เดือนที่ รับจำนำ	จำนวนเดือน เฉลี่ย	มูลค่าทรัพย์สินจำนองที่ไถ่ถอน (บาท)			สัดส่วนการแบ่งสรร		
			ประเภทพองงา	ประเภทเบ็ดเตล็ด	รวม	ประเภทพองงา	ประเภทเบ็ดเตล็ด	รวม
(1)	(2)	(3)	(4)	(5)	(6) = (4)+(5)	(7) = (3)x(4)	(8) = (3)x(5)	(9) = (7)+(8)
2531	เมษ.31	0.5	0	0	0	0.0	0.0	0.0
คค.	พค.31	0.5	4,099,550	39,520	4,139,070	2,049,775.0	19,760.0	2,069,535.0
	มิย.31	0.5	2,041,200	22,600	2,063,800	1,020,600.0	11,300.0	1,031,900.0
	กค.31	0.5	1,061,800	3,100	1,064,900	530,900.0	1,550.0	532,450.0
	สค.31	0.5	1,028,400	12,330	1,040,730	514,200.0	6,165.0	520,365.0
	กย.31	0.5	1,369,500	26,500	1,396,000	684,750.0	13,250.0	698,000.0
	คค.31	0.5	687,350	19,100	706,450	343,675.0	9,550.0	353,225.0
	รวม		10,287,800	123,150	10,410,950	5,143,900.0	61,575.0	5,205,475.0
2531	พค.31	1.5	2,300	0	2,300	3,450.0	0.0	3,450.0
พย.	มิย.31	1.5	4,645,550	34,880	4,680,430	6,968,325.0	52,320.0	7,020,645.0
	กค.31	1.5	2,057,950	18,830	2,076,780	3,086,925.0	28,245.0	3,115,170.0
	สค.31	1.5	1,062,500	12,600	1,075,100	1,593,750.0	18,900.0	1,612,650.0
	กย.31	1.5	784,250	9,650	793,900	1,176,375.0	14,475.0	1,190,850.0
	คค.31	1.5	1,406,350	12,700	1,419,050	2,109,525.0	19,050.0	2,128,575.0
	พย.31	0.5	882,500	22,990	905,490	441,250.0	11,495.0	452,745.0
	รวม		10,841,400	111,650	10,953,050	15,379,600.0	144,485.0	15,524,085.0
2531	มิย.31	2.5	0	0	0	0.0	0.0	0.0
ธค.	กค.31	2.5	3,565,820	24,450	3,590,270	8,914,550.0	61,125.0	8,975,675.0
	สค.31	2.5	2,565,400	15,430	2,580,830	6,413,500.0	38,575.0	6,452,075.0
	กย.31	2.5	1,075,350	15,950	1,091,300	2,688,375.0	39,875.0	2,728,250.0
	คค.31	2.5	1,058,500	17,580	1,076,080	2,646,250.0	43,950.0	2,690,200.0
	พย.31	1.5	1,554,350	21,900	1,576,250	2,331,525.0	32,850.0	2,364,375.0
	ธค.31	0.5	802,770	11,000	813,770	401,385.0	5,500.0	406,885.0
	รวม		10,622,190	106,310	10,728,500	23,395,585.0	221,875.0	23,617,460.0
2532	กค.31	3.5	0	0	0	0.0	0.0	0.0
พค.	สค.31	3.5	4,493,130	58,670	4,551,800	15,725,955.0	205,345.0	15,931,300.0
	กย.31	3.5	2,646,700	28,690	2,675,390	9,263,450.0	100,415.0	9,363,865.0
	คค.31	3.5	1,252,750	19,450	1,272,200	4,384,625.0	68,075.0	4,452,700.0
	พย.31	2.5	1,287,250	3,800	1,291,050	3,218,125.0	9,500.0	3,227,625.0
	ธค.31	1.5	1,293,120	14,900	1,308,020	1,939,680.0	22,350.0	1,962,030.0
	พค.32	0.5	724,170	14,100	738,270	362,085.0	7,050.0	369,135.0
	รวม		11,697,120	139,610	11,836,730	34,893,920.0	412,735.0	35,306,655.0

ตารางที่ 6 สัดส่วนการข่งสรรคอกเบี้ยจ่ายให้กับทรัพย์สินจำนองของสำนักงานวิเคราะห์ L1 ในปีงบประมาณ 2532 (ต่อ)

เดือนที่ ไถ่ถอน	เดือนที่ รับจำนำ	จำนวนเดือน เฉลี่ย	มูลค่าทรัพย์สินจำนอง (บาท)			สัดส่วนการข่งสรร		
			ประเภททองๆ	ประเภทเบ็ดเตล็ด	รวม	ประเภททองๆ	ประเภทเบ็ดเตล็ด	รวม
(1)	(2)	(3)	(4)	(5)	(6) = (4)+(5)	(7) = (3)x(4)	(8) = (3)x(5)	(9) = (7)+(8)
2532	สค.31	4.5	11,300	2,000	13,300	50,850.0	9,000.0	59,850.0
กพ.	กย.31	4.5	3,397,450	30,450	3,427,900	15,288,525.0	137,025.0	15,425,550.0
	คค.31	4.5	2,276,810	23,150	2,299,960	10,245,645.0	104,175.0	10,349,820.0
	พย.31	3.5	862,700	21,050	883,750	3,019,450.0	73,675.0	3,093,125.0
	ธค.31	2.5	937,100	11,700	948,800	2,342,750.0	29,250.0	2,372,000.0
	มค.32	1.5	1,461,400	21,200	1,482,600	2,192,100.0	31,800.0	2,223,900.0
	กพ.32	0.5	622,010	13,250	635,260	311,005.0	6,625.0	317,630.0
	รวม		9,568,770	122,800	9,691,570	33,450,325.0	391,550.0	33,841,875.0
2532	กย.31	5.5	63,600	700	64,300	349,800.0	3,850.0	353,650.0
มีค.	คค.31	5.5	4,072,700	31,490	4,104,190	22,399,850.0	173,195.0	22,573,045.0
	พย.31	4.5	2,475,250	28,530	2,503,780	11,138,625.0	128,385.0	11,267,010.0
	ธค.31	3.5	985,250	18,300	1,003,550	3,448,375.0	64,050.0	3,512,425.0
	มค.32	2.5	976,900	15,200	992,100	2,442,250.0	38,000.0	2,480,250.0
	กพ.32	1.5	1,429,580	15,180	1,444,760	2,144,370.0	22,770.0	2,167,140.0
	มีค.32	0.5	889,900	8,390	898,290	444,950.0	4,195.0	449,145.0
	รวม		10,893,180	117,790	11,010,970	42,368,220.0	434,445.0	42,802,665.0
2532	คค.31	6.5	0	0	0	0.0	0.0	0.0
เมษ.	พย.31	5.5	4,148,300	23,500	4,171,800	22,815,650.0	129,250.0	22,944,900.0
	ธค.31	4.5	2,207,630	13,080	2,220,710	9,934,335.0	58,860.0	9,993,195.0
	มค.32	3.5	1,119,150	4,200	1,123,350	3,917,025.0	14,700.0	3,931,725.0
	กพ.32	2.5	882,650	11,500	894,150	2,206,625.0	28,750.0	2,235,375.0
	มีค.32	1.5	1,281,400	10,900	1,292,300	1,922,100.0	16,350.0	1,938,450.0
	เมษ.32	0.5	693,500	7,660	701,160	346,750.0	3,830.0	350,580.0
	รวม		10,332,630	70,840	10,403,470	41,142,485.0	251,740.0	41,394,225.0
2532	พย.31	6.5	77,000	3,000	80,000	500,500.0	19,500.0	520,000.0
พค.	ธค.31	5.5	3,480,470	29,350	3,509,820	19,142,585.0	161,425.0	19,304,010.0
	มค.32	4.5	2,176,600	26,440	2,203,040	9,794,700.0	119,980.0	9,913,680.0
	กพ.32	3.5	756,150	13,050	769,200	2,646,525.0	45,675.0	2,692,200.0
	มีค.32	2.5	965,700	11,300	977,000	2,414,250.0	28,250.0	2,442,500.0
	เมษ.32	1.5	1,331,350	9,050	1,340,400	1,997,025.0	13,575.0	2,010,600.0
	พค.32	0.5	853,710	28,400	887,110	429,355.0	14,200.0	443,555.0
	รวม		9,645,980	120,590	9,766,570	36,924,940.0	401,605.0	37,326,545.0

ตารางที่ 6 สัดส่วนการแบ่งสรรคอกเบี้ยจ่ายให้กับทรัพย์สินที่ได้อ่อนของสถานอานุเคราะห์ที่ 1 ในปีงบประมาณ 2532 (ต่อ)

เดือนที่ ได้อ่อน	เดือนที่ รับจำนำ	จำนวนเดือน เฉลี่ย	มูลค่าทรัพย์สินที่ได้อ่อน (บาท)			สัดส่วนการแบ่งสรร		
			ประเภทท่องเที่ยว	ประเภทเบ็ดเตล็ด	รวม	ประเภทท่องเที่ยว	ประเภทเบ็ดเตล็ด	รวม
(1)	(2)	(3)	(4)	(5)	(6) = (4)+(5)	(7) = (3)x(4)	(8) = (3)x(5)	(9) = (7)+(8)
2532	ธค.31	6.5	0	0	0	0.0	0.0	0.0
มิย.	พค.32	5.5	3,858,700	52,260	3,910,960	21,222,950.0	287,430.0	21,510,280.0
	กพ.32	4.5	2,011,400	20,100	2,031,500	9,051,300.0	90,450.0	9,141,750.0
	มีค.32	3.5	929,700	11,650	941,350	3,253,950.0	40,775.0	3,294,725.0
	เมษ.32	2.5	982,650	12,050	994,700	2,456,625.0	30,125.0	2,486,750.0
	พค.32	1.5	1,701,050	18,350	1,719,400	2,551,575.0	27,525.0	2,579,100.0
	มิย.32	0.5	880,610	9,120	889,730	440,305.0	4,560.0	444,865.0
	รวม		10,364,110	123,530	10,487,640	38,976,605.0	480,865.0	39,457,470.0
2532	พค.32	6.5	0	0	0	0.0	0.0	0.0
กค.	กพ.32	5.5	3,024,650	33,150	3,057,800	16,635,575.0	182,325.0	16,817,900.0
	มีค.32	4.5	2,260,700	17,830	2,278,530	10,173,150.0	80,235.0	10,253,385.0
	เมษ.32	3.5	1,006,700	5,050	1,011,750	3,523,450.0	17,675.0	3,541,125.0
	พค.32	2.5	1,208,100	14,100	1,222,200	3,020,250.0	35,250.0	3,055,500.0
	มิย.32	1.5	1,622,650	13,800	1,636,450	2,433,975.0	20,700.0	2,454,675.0
	กค.32	0.5	848,150	15,360	863,510	424,075.0	7,680.0	431,755.0
	รวม		9,970,950	99,290	10,070,240	36,210,475.0	343,865.0	36,554,340.0
2532	กพ.32	6.5	5,300	0	5,300	34,450.0	0.0	34,450.0
สค.	มีค.32	5.5	3,772,600	57,580	3,830,180	20,749,300.0	316,690.0	21,065,990.0
	เมษ.32	4.5	2,624,400	13,630	2,638,030	11,809,800.0	61,335.0	11,871,135.0
	พค.32	3.5	1,216,300	17,790	1,234,090	4,257,050.0	62,265.0	4,319,315.0
	มิย.32	2.5	1,030,950	3,700	1,034,650	2,577,375.0	9,250.0	2,586,625.0
	กค.32	1.5	1,450,650	25,050	1,475,700	2,175,975.0	37,575.0	2,213,550.0
	สค.32	0.5	991,550	21,000	1,012,550	495,775.0	10,500.0	506,275.0
	รวม		11,091,750	138,750	11,230,500	42,099,725.0	497,615.0	42,597,340.0
2532	มีค.32	6.5	0	0	0	0.0	0.0	0.0
กย.	เมษ.32	5.5	3,818,850	37,350	3,856,200	21,003,675.0	205,425.0	21,209,100.0
	พค.32	4.5	2,088,300	32,450	2,120,750	9,397,350.0	146,025.0	9,543,375.0
	มิย.32	3.5	1,167,700	11,650	1,179,350	4,086,950.0	40,775.0	4,127,725.0
	กค.32	2.5	760,800	10,200	771,000	1,902,000.0	25,500.0	1,927,500.0
	สค.32	1.5	1,502,500	22,180	1,524,680	2,253,750.0	33,270.0	2,287,020.0
	กย.32	0.5	896,800	14,400	911,200	448,400.0	7,200.0	455,600.0
	รวม		10,234,950	128,230	10,363,180	39,092,125.0	458,195.0	39,550,320.0
	รวมทั้งสิ้น		125,550,330	1,402,540	126,952,870	389,077,905.0	4,100,550.0	393,178,455.0

ตารางที่ 7 สัดส่วนการแบ่งสรรดอกเบี้ยจ่ายให้กับทรัพย์สินที่ไถ่ถอนของสถานานุเคราะห์ที่ ๒ ในปีงบประมาณ 2532

เดือนที่ ไถ่ถอน	เดือนที่ รับจำนำ	จำนวนเดือน เฉลี่ย	มูลค่าทรัพย์สินที่ไถ่ถอน (บาท)			สัดส่วนการแบ่งสรร		
			ประเภททองงา	ประเภทเบ็ดเตล็ด	รวม	ประเภททองงา	ประเภทเบ็ดเตล็ด	รวม
(1)	(2)	(3)	(4)	(5)	(6) = (4)+(5)	(7) = (3)x(4)	(8) = (3)x(5)	(9) = (7)+(8)
2531	เมษ.31	0.5	0	0	0	0.0	0.0	0.0
คค.	พค.31	0.5	2,600,800	31,900	2,632,700	1,300,400.0	15,950.0	1,316,350.0
	มิย.31	0.5	2,901,350	24,650	2,926,000	1,450,675.0	12,325.0	1,463,000.0
	กค.31	0.5	1,507,800	11,400	1,519,200	753,900.0	5,700.0	759,600.0
	สค.31	0.5	1,339,200	27,150	1,366,350	669,600.0	13,575.0	683,175.0
	กย.31	0.5	1,548,150	18,070	1,566,220	774,075.0	9,035.0	783,110.0
	คค.31	0.5	908,200	17,200	925,400	454,100.0	8,500.0	462,700.0
	รวม		10,805,500	130,370	10,935,870	5,402,750.0	65,185.0	5,467,935.0
2531	พค.31	1.5	0	0	0	0.0	0.0	0.0
พข.	มิย.31	1.5	2,527,520	37,300	2,564,820	3,791,280.0	55,950.0	3,847,230.0
	กค.31	1.5	2,694,750	30,200	2,724,950	4,042,125.0	45,300.0	4,087,425.0
	สค.31	1.5	1,407,850	16,500	1,424,350	2,111,775.0	24,750.0	2,136,525.0
	กย.31	1.5	1,252,550	11,650	1,264,200	1,878,825.0	17,475.0	1,896,300.0
	คค.31	1.5	1,530,660	23,160	1,553,820	2,295,990.0	34,740.0	2,330,730.0
	พข.31	0.5	834,150	11,050	845,200	417,075.0	5,525.0	422,600.0
	รวม		10,247,480	129,860	10,377,340	14,537,070.0	183,740.0	14,720,810.0
2531	มิย.31	2.5	0	0	0	0.0	0.0	0.0
ธค.	กค.31	2.5	2,375,150	43,000	2,418,150	5,937,875.0	107,500.0	6,045,375.0
	สค.31	2.5	3,003,150	42,050	3,045,200	7,507,875.0	105,125.0	7,613,000.0
	กย.31	2.5	1,446,300	14,650	1,460,950	3,615,750.0	36,625.0	3,652,375.0
	คค.31	2.5	1,279,400	18,450	1,297,850	3,198,500.0	46,125.0	3,244,625.0
	พข.31	1.5	1,653,300	14,940	1,668,240	2,479,950.0	22,410.0	2,502,360.0
	ธค.31	0.5	881,260	15,050	896,310	440,630.0	7,525.0	448,155.0
	รวม		10,638,560	148,140	10,786,700	23,180,580.0	325,310.0	23,505,890.0
2532	กค.31	3.5	0	0	0	0.0	0.0	0.0
พค.	สค.31	3.5	2,814,100	58,700	2,872,800	9,849,350.0	205,450.0	10,054,800.0
	กย.31	3.5	2,912,550	26,950	2,939,500	10,193,925.0	94,325.0	10,288,250.0
	คค.31	3.5	1,491,650	25,720	1,517,370	5,220,775.0	90,020.0	5,310,795.0
	พข.31	2.5	1,321,900	22,200	1,344,100	3,304,750.0	55,500.0	3,360,250.0
	ธค.31	1.5	1,718,200	14,150	1,732,350	2,577,300.0	21,225.0	2,598,525.0
	พค.32	0.5	842,350	18,450	860,800	421,175.0	9,225.0	430,400.0
	รวม		11,100,750	166,170	11,266,920	31,567,275.0	475,745.0	32,043,020.0

ตารางที่ 7 สัดส่วนการแบ่งสรรคอกเบี้ยจ่ายให้กับทรัพย์สินจำนองที่ไถ่ถอนของสถานอำนวยการที่ 12 ในปีงบประมาณ 2532 (ต่อ)

เดือนที่ ไถ่ถอน	เดือนที่ รับจำนอง	จำนวนเดือน เฉลี่ย	มูลค่าทรัพย์สินจำนองที่ไถ่ถอน (บาท)			สัดส่วนการแบ่งสรร		
			ประเภทท่องเที่ยว	ประเภทเบ็ดเตล็ด	รวม	ประเภทท่องเที่ยว	ประเภทเบ็ดเตล็ด	รวม
(1)	(2)	(3)	(4)	(5)	(6) = (4)+(5)	(7) = (3)x(4)	(8) = (3)x(5)	(9) = (7)+(8)
2532	สค.31	4.5	2,700	0	2,700	12,150.0	0.0	12,150.0
กพ.	กย.31	4.5	2,545,250	33,420	2,578,670	11,453,625.0	150,390.0	11,604,015.0
	ตค.31	4.5	2,646,450	28,100	2,674,550	11,918,025.0	126,450.0	12,044,475.0
	พย.31	3.5	1,695,700	11,800	1,707,500	5,934,950.0	41,300.0	5,976,250.0
	ธค.31	2.5	1,583,000	30,100	1,613,100	3,957,500.0	75,250.0	4,032,750.0
	มค.32	1.5	1,703,950	31,000	1,734,950	2,555,925.0	46,500.0	2,602,425.0
	กพ.32	0.5	820,850	18,450	839,300	410,425.0	9,225.0	419,650.0
	รวม		10,999,900	152,870	11,152,770	36,242,600.0	449,115.0	36,691,715.0
2532	กย.31	5.5	55,900	0	55,900	307,450.0	0.0	307,450.0
มีค.	ตค.31	5.5	2,484,670	36,200	2,520,870	13,665,685.0	199,100.0	13,864,785.0
	พย.31	4.5	2,555,450	22,630	2,578,080	11,499,525.0	101,835.0	11,601,360.0
	ธค.31	3.5	1,635,150	4,730	1,639,880	5,723,025.0	16,555.0	5,739,580.0
	มค.32	2.5	1,442,700	15,950	1,458,650	3,606,750.0	39,875.0	3,646,625.0
	กพ.32	1.5	1,737,650	30,150	1,767,800	2,606,475.0	45,225.0	2,651,700.0
	มีค.32	0.5	1,070,650	21,510	1,092,160	535,325.0	10,755.0	546,080.0
	รวม		10,982,170	131,170	11,113,340	37,944,235.0	413,345.0	38,357,580.0
2532	ตค.31	6.5	0	0	0	0.0	0.0	0.0
เมษ.	พย.31	5.5	2,226,150	32,450	2,258,600	12,243,825.0	178,475.0	12,422,300.0
	ธค.31	4.5	2,397,600	39,920	2,437,520	10,789,200.0	179,640.0	10,968,840.0
	มค.32	3.5	1,501,000	11,900	1,512,900	5,253,500.0	41,650.0	5,295,150.0
	กพ.32	2.5	1,257,200	14,400	1,271,600	3,143,000.0	36,000.0	3,179,000.0
	มีค.32	1.5	1,953,370	15,100	1,968,470	2,930,055.0	22,650.0	2,952,705.0
	เมษ.32	0.5	1,078,400	29,770	1,108,170	539,200.0	14,885.0	554,085.0
	รวม		10,413,720	143,540	10,557,260	34,898,780.0	473,300.0	35,372,080.0
2532	พย.31	6.5	6,200	0	6,200	40,300.0	0.0	40,300.0
พค.	ธค.31	5.5	2,451,930	41,900	2,493,830	13,485,615.0	230,450.0	13,716,065.0
	มค.32	4.5	2,614,950	21,380	2,636,330	11,767,275.0	96,210.0	11,863,485.0
	กพ.32	3.5	1,327,450	19,820	1,347,270	4,646,075.0	69,370.0	4,715,445.0
	มีค.32	2.5	1,517,250	12,050	1,529,300	3,793,125.0	30,125.0	3,823,250.0
	เมษ.32	1.5	1,736,750	21,850	1,758,600	2,605,125.0	32,775.0	2,637,900.0
	พค.32	0.5	1,150,000	15,000	1,165,000	575,000.0	7,500.0	582,500.0
	รวม		10,804,530	132,000	10,936,530	36,912,515.0	466,430.0	37,378,945.0

ตารางที่ 7 สัดส่วนการแบ่งสรรดอกเบี้ยจ่ายให้กับทรัพย์สินจำนองของสถานอานานุเคราะห์ L2 ในช่วงประมาณ 2532 (ต่อ)

เดือนที่ ไถ่ถอน	เดือนที่ รับจำนำ	จำนวนเดือน เฉลี่ย	มูลค่าทรัพย์สินจำนอง (บาท)			สัดส่วนการแบ่งสรร		
			ประเภททวงฯ	ประเภทเบ็ดเตล็ด	รวม	ประเภททวงฯ	ประเภทเบ็ดเตล็ด	รวม
(1)	(2)	(3)	(4)	(5)	(6) = (4)+(5)	(7) = (3)x(4)	(8) = (3)x(5)	(9) = (7)+(8)
2532	ธค.31	6.5	0	0	0	0.0	0.0	0.0
มีย.	พค.32	5.5	2,631,150	53,150	2,684,300	14,471,325.0	292,325.0	14,763,650.0
	กพ.32	4.5	2,217,800	35,350	2,253,150	9,980,100.0	159,075.0	10,139,175.0
	มีค.32	3.5	1,587,950	13,750	1,601,700	5,557,825.0	48,125.0	5,605,950.0
	เมษ.32	2.5	1,329,450	20,550	1,350,000	3,323,625.0	51,375.0	3,375,000.0
	พค.32	1.5	2,099,470	30,950	2,130,420	3,149,205.0	46,425.0	3,195,630.0
	มีย.32	0.5	1,051,160	15,350	1,066,510	525,580.0	7,675.0	533,255.0
		รวม		10,916,980	169,100	11,086,080	37,007,660.0	605,000.0
2532	พค.32	6.5	0	0	0	0.0	0.0	0.0
กค.	กพ.32	5.5	2,392,500	18,200	2,410,700	13,158,750.0	100,100.0	13,258,850.0
	มีค.32	4.5	2,312,320	18,210	2,330,530	10,405,440.0	81,945.0	10,487,385.0
	เมษ.32	3.5	1,404,300	13,650	1,417,950	4,915,050.0	47,775.0	4,962,825.0
	พค.32	2.5	1,535,250	11,520	1,546,770	3,838,125.0	28,800.0	3,866,925.0
	มีย.32	1.5	1,784,430	36,870	1,821,300	2,676,645.0	55,305.0	2,731,950.0
	กค.32	0.5	912,150	12,500	924,650	456,075.0	6,250.0	462,325.0
		รวม		10,340,950	110,950	10,451,900	35,450,085.0	320,175.0
2532	กพ.32	6.5	9,600	0	9,600	62,400.0	0.0	62,400.0
สค.	มีค.32	5.5	2,489,450	22,300	2,511,750	13,691,975.0	122,650.0	13,814,625.0
	เมษ.32	4.5	2,297,050	30,600	2,327,650	10,336,725.0	137,700.0	10,474,425.0
	พค.32	3.5	1,643,930	20,900	1,664,830	5,753,755.0	73,150.0	5,826,905.0
	มีย.32	2.5	1,342,030	21,250	1,363,280	3,355,075.0	53,125.0	3,408,200.0
	กค.32	1.5	1,891,310	25,680	1,916,990	2,836,965.0	38,520.0	2,875,485.0
	สค.32	0.5	1,074,580	16,900	1,091,480	537,290.0	8,450.0	545,740.0
		รวม		10,747,950	137,630	10,885,580	36,574,185.0	433,595.0
2532	มีค.32	6.5	0	0	0	0.0	0.0	0.0
กข.	เมษ.32	5.5	2,390,100	27,850	2,417,950	13,145,550.0	153,175.0	13,298,725.0
	พค.32	4.5	2,862,660	27,820	2,890,480	12,881,970.0	125,190.0	13,007,160.0
	มีย.32	3.5	1,545,020	32,550	1,577,570	5,407,570.0	113,925.0	5,521,495.0
	กค.32	2.5	1,458,470	20,600	1,479,070	3,646,175.0	51,500.0	3,697,675.0
	สค.32	1.5	2,093,330	35,650	2,128,980	3,139,995.0	53,475.0	3,193,470.0
	กข.32	0.5	959,830	9,900	969,730	479,915.0	4,950.0	484,865.0
		รวม		11,309,410	154,370	11,463,780	38,701,175.0	502,215.0
	รวมทั้งสิ้น		129,307,900	1,706,170	131,014,070	368,418,910.0	4,713,155.0	373,132,065.0

ตารางที่ 8 สัดส่วนการแบ่งสรรดอกเบี้ยจ่ายให้กับทรัพย์สินมูลค่าคงค้างปีงบประมาณ 2532

เดือนที่ขาย ของหลุด (1)	เดือนที่ รับจำนำ (2)	จำนวนเดือน เฉลี่ย (3)	มูลค่า ทรัพย์สินมูลค่าคง (บาท) (4)	สัดส่วน การแบ่งสรร (5) = (3)x(4)
ตค.31	เมย.31	0.5	469,980	234,990.0
พย.31	พค.31	1.5	589,380	884,070.0
ธค.31	มีย.31	2.5	455,400	1,138,500.0
มค.32	กค.31	3.5	472,500	1,653,750.0
กพ.32	สค.31	4.5	402,080	1,809,360.0
มีค.32	กย.31	5.5	250,700	1,378,850.0
เมย.32	กย.31	6.5	111,150	722,475.0
	ตค.31	6.5	419,785	2,728,602.5
พค.32	พย.31	6.5	656,910	4,269,915.0
มีย.32	ธค.31	6.5	458,400	2,979,600.0
กค.32	มค.32	6.5	705,750	4,587,375.0
สค.32	กพ.32	6.5	562,610	3,656,965.0
กย.32	มีค.32	6.5	642,900	4,178,850.0
รวมทั้งปี			6,197,545	30,223,302.5

ตารางที่ 9 สัดส่วนการแบ่งสรรดอกเบี้ยจ่ายให้กับทรัพย์สินมูลค่าจำนำของสถานอำนวยการที่ 31 ซึ่งบประมาณ 2532

		มูลค่าทรัพย์สินมูลค่าจำนำ (บาท)					สัดส่วนการแบ่งสรร		
เดือนที่ขาย	เดือนที่ รับจำนำ	จำนวนเดือน เฉลี่ย	ประเภททอง	ประเภทเบี้ยเคดิต	รวม	ประเภททอง	ประเภทเบี้ยเคดิต	รวม	
(1)	(2)	(3)	(4)	(5)	(6) = (4)+(5)	(7) = (3)x(4)	(8) = (3)x(5)	(9) = (7)+(8)	
คค.31	เมษ.31	0.5	82,700	8,250	90,950	41,350.0	4,125.0	45,475.0	
พย.31	พค.31	1.5	76,700	2,080	78,780	115,050.0	3,120.0	118,170.0	
ธค.31	มิย.31	2.5	95,400	6,650	102,050	238,500.0	16,625.0	255,125.0	
มค.32	กค.31	3.5	124,600	4,690	129,290	436,100.0	16,415.0	452,515.0	
กพ.32	สค.31	4.5	98,000	7,150	105,150	441,000.0	32,175.0	473,175.0	
มีค.32	กย.31	5.5	88,250	2,950	91,200	485,375.0	16,225.0	501,600.0	
	กย.31	6.5	11,300	6,200	17,500	73,450.0	40,300.0	113,750.0	
เมษ.32	คค.31	6.5	143,750	5,650	149,400	934,375.0	36,725.0	971,100.0	
พค.32	พย.31	6.5	121,500	6,700	128,200	789,750.0	43,550.0	833,300.0	
มิย.32	ธค.31	6.5	161,050	4,350	165,400	1,046,825.0	28,275.0	1,075,100.0	
กค.32	พค.32	6.5	196,450	5,330	201,780	1,276,925.0	34,645.0	1,311,570.0	
สค.32	กพ.32	6.5	136,200	6,650	142,850	885,300.0	43,225.0	928,525.0	
กย.32	มีค.32	6.5	152,550	700	153,250	991,575.0	4,550.0	996,125.0	
รวมทั้งปี			1,488,450	67,350	1,555,800	7,755,575.0	319,955.0	8,075,530.0	

ตารางที่ 10 สัดส่วนการแบ่งสรรดอกเบี้ยจ่ายให้กับทรัพย์สินมูลค่าจำนำของสำนักงานวิเคราะห์ S2 ปีงบประมาณ 2532

		มูลค่าทรัพย์สินมูลค่าจำนำ (บาท)					สัดส่วนการแบ่งสรร		
เดือนที่ขาย	เดือนที่ รับจำนำ	จำนวนเดือน เฉลี่ย	ประเภทของจำ	ประเภทเบ็ดเตล็ด	รวม	ประเภทของจำ	ประเภทเบ็ดเตล็ด	รวม	
(1)	(2)	(3)	(4)	(5)	(6) = (4)+(5)	(7) = (3)x(4)	(8) = (3)x(5)	(9) = (7)+(8)	
คค.31	เมษ.31	0.5	113,050	1,700	114,750	56,525.0	850.0	57,375.0	
พย.31	พค.31	1.5	80,450	2,400	82,850	120,675.0	3,600.0	124,275.0	
ธค.31	มิย.31	2.5	130,550	1,400	131,950	326,375.0	3,500.0	329,875.0	
มค.32	กค.31	3.5	85,650	540	86,190	299,775.0	1,890.0	301,665.0	
กพ.32	สค.31	4.5	98,150	6,600	104,750	441,675.0	29,700.0	471,375.0	
มีค.32	กย.31	5.5	213,550	1,650	215,200	1,174,525.0	9,075.0	1,183,600.0	
	กย.31	6.5	33,050	200	33,250	214,825.0	1,300.0	216,125.0	
เมษ.32	คค.31	6.5	135,250	1,830	137,080	879,125.0	11,895.0	891,020.0	
พค.32	พย.31	6.5	123,000	2,580	125,580	799,500.0	16,770.0	816,270.0	
มิย.32	ธค.31	6.5	118,050	700	118,750	767,325.0	4,550.0	771,875.0	
กค.32	พค.32	6.5	165,700	2,350	168,050	1,077,050.0	15,275.0	1,092,325.0	
สค.32	กพ.32	6.5	281,800	600	282,400	1,831,700.0	3,900.0	1,835,600.0	
กย.32	มีค.32	6.5	266,600	100	266,700	1,732,900.0	650.0	1,733,550.0	
รวมทั้งปี			1,844,850	22,650	1,867,500	9,721,975.0	102,955.0	9,824,930.0	

ตารางที่ 11 สัดส่วนการแบ่งสรรดอกเบี้ยจ่ายให้กับทรัพย์สินมูลค่าจำนำของสำนักงานเศรษฐกิจการคลัง ปีงบประมาณ 2532

			มูลค่าทรัพย์สินมูลค่าจำนำ (บาท)				สัดส่วนการแบ่งสรร		
เดือนที่ขาย	เดือนที่รับจำนำ	จำนวนเดือน	ประเภททอง	ประเภทเบี้ยเคดิต	รวม	ประเภททอง	ประเภทเบี้ยเคดิต	รวม	
(1)	(2)	(3)	(4)	(5)	(6) = (4)+(5)	(7) = (3)x(4)	(8) = (3)x(5)	(9) = (7)+(8)	
ต.ค.31	เม.ย.31	0.5	196,320	1,700	198,020	98,160.0	850.0	99,010.0	
พ.ย.31	พ.ค.31	1.5	187,300	11,450	198,750	280,950.0	17,175.0	298,125.0	
ธ.ค.31	มิ.ย.31	2.5	198,750	4,050	202,800	496,875.0	10,125.0	507,000.0	
ม.ค.32	ก.ค.31	3.5	210,550	6,800	217,350	736,925.0	23,800.0	760,725.0	
ก.พ.32	ส.ค.31	4.5	189,050	7,750	196,800	850,725.0	34,875.0	885,600.0	
มี.ค.32	ก.ย.31	5.5	191,650	2,880	194,530	1,054,075.0	15,840.0	1,069,915.0	
	ก.ย.31	6.5	49,200	650	49,850	319,800.0	4,225.0	324,025.0	
เม.ย.32	ต.ค.31	6.5	202,050	3,730	205,780	1,313,325.0	24,245.0	1,337,570.0	
พ.ค.32	พ.ย.31	6.5	373,810	8,280	382,090	2,429,765.0	53,820.0	2,483,585.0	
มิ.ย.32	ธ.ค.31	6.5	272,450	7,350	279,800	1,770,925.0	47,775.0	1,818,700.0	
ก.ค.32	ม.ค.32	6.5	277,950	9,700	287,650	1,806,675.0	63,050.0	1,869,725.0	
ส.ค.32	ก.พ.32	6.5	328,500	4,300	332,800	2,135,250.0	27,950.0	2,163,200.0	
ก.ย.32	มี.ค.32	6.5	441,350	5,410	446,760	2,868,775.0	35,165.0	2,903,940.0	
รวมทั้งปี			3,118,930	74,050	3,192,980	16,162,225.0	358,895.0	16,521,120.0	

ตารางที่ 12 สัดส่วนการแบ่งสรรดอกเบี้ยจ่ายให้กับทรัพย์สินมูลค่าจำนำของสำนักงานธนาคารที่ ๒2 ปีงบประมาณ 2532

เดือนที่ขาย	เดือนที่	จำนวนเดือน	มูลค่าทรัพย์สินมูลค่าจำนำ (บาท)			สัดส่วนการแบ่งสรร		
			ประเภทของจำ	ประเภทเบ็ดเตล็ด	รวม	ประเภทของจำ	ประเภทเบ็ดเตล็ด	รวม
(1)	(2)	(3)	(4)	(5)	(6) = (4)+(5)	(7) = (3)x(4)	(8) = (3)x(5)	(9) = (7)+(8)
ต.ค.31	เม.ย.31	0.5	103,100	5,250	108,350	51,550.0	2,625.0	54,175.0
พ.ย.31	ท.ค.31	1.5	411,450	9,750	421,200	617,175.0	14,625.0	631,800.0
ธ.ค.31	มี.ย.31	2.5	327,550	11,150	338,700	818,875.0	27,875.0	846,750.0
ม.ค.32	ก.ค.31	3.5	310,100	4,380	314,480	1,085,350.0	15,330.0	1,100,680.0
ก.พ.32	ส.ค.31	4.5	289,300	4,750	294,050	1,301,850.0	21,375.0	1,323,225.0
มี.ค.32	ก.ย.31	5.5	147,400	5,300	152,700	810,700.0	29,150.0	839,850.0
	ก.ย.31	6.5	157,900	6,450	164,350	1,026,350.0	41,925.0	1,068,275.0
เม.ย.32	ค.ค.31	6.5	281,900	8,600	290,500	1,832,350.0	55,900.0	1,888,250.0
พ.ค.32	พ.ย.31	6.5	374,600	8,950	383,550	2,434,900.0	58,175.0	2,493,075.0
มี.ย.32	ธ.ค.31	6.5	398,150	12,600	410,750	2,587,975.0	81,900.0	2,669,875.0
ก.ค.32	ม.ค.32	6.5	468,950	11,950	480,900	3,048,175.0	77,675.0	3,125,850.0
ส.ค.32	ก.พ.32	6.5	515,600	7,200	522,800	3,351,400.0	46,800.0	3,398,200.0
ก.ย.32	มี.ค.32	6.5	615,400	3,000	618,400	4,000,100.0	19,500.0	4,019,600.0
	รวมทั้งปี		4,401,400	99,330	4,500,730	22,966,750.0	492,855.0	23,459,605.0

ตารางที่ 13 สัดส่วนการแบ่งสรรคอกเบี้ยจ่ายให้กับทรัพย์สินมูลค่าของสำนักงานธนาคารที่ L1 ปีงบประมาณ 2532

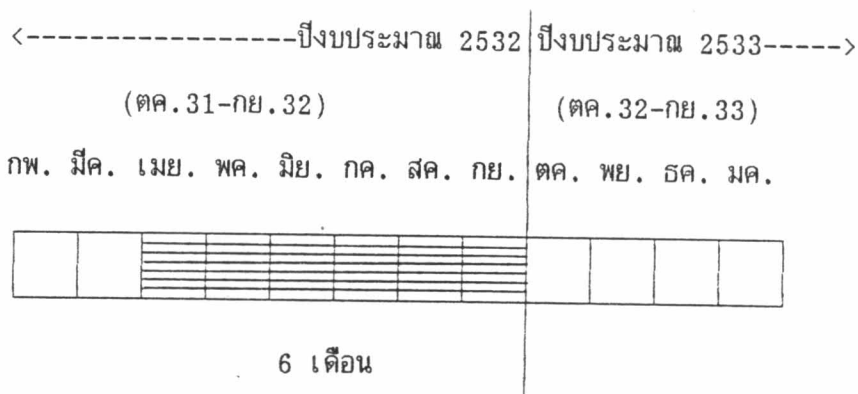
เดือนที่ขาย	เดือนที่	จำนวนเดือน	มูลค่าทรัพย์สินมูลค่า (บาท)			สัดส่วนการแบ่งสรร		
			ของทอด	รับจำนำ	เฉลี่ย	ประเภทท่องเที่ยว	ประเภทเบ็ดเตล็ด	รวม
(1)	(2)	(3)	(4)	(5)	(6) = (4)+(5)	(7) = (3)x(4)	(8) = (3)x(5)	(9) = (7)+(8)
คค.31	เมษ.31	0.5	468,900	1,080	469,980	234,450.0	540.0	234,990.0
พย.31	ทค.31	1.5	569,300	20,080	589,380	853,950.0	30,120.0	884,070.0
ธค.31	มิย.31	2.5	450,300	5,100	455,400	1,125,750.0	12,750.0	1,138,500.0
มค.32	กค.31	3.5	469,150	3,350	472,500	1,642,025.0	11,725.0	1,653,750.0
กพ.32	สค.31	4.5	401,880	200	402,080	1,808,460.0	900.0	1,809,360.0
มีค.32	กย.31	5.5	249,400	1,300	250,700	1,371,700.0	7,150.0	1,378,850.0
	กย.31	6.5	111,150	0	111,150	722,475.0	0.0	722,475.0
เมษ.32	คค.31	6.5	411,670	8,215	419,885	2,675,855.0	53,397.5	2,729,252.5
พค.32	พย.31	6.5	649,450	7,460	656,910	4,221,425.0	48,490.0	4,269,915.0
มิย.32	ธค.31	6.5	450,380	8,020	458,400	2,927,470.0	52,130.0	2,979,600.0
กค.32	มค.32	6.5	694,800	10,950	705,750	4,516,200.0	71,175.0	4,587,375.0
สค.32	กพ.32	6.5	552,400	10,210	562,610	3,590,600.0	66,365.0	3,656,965.0
กย.32	มีค.32	6.5	639,900	2,900	642,800	4,159,350.0	18,850.0	4,178,200.0
รวมทั้งปี			6,118,680	78,865	6,197,545	29,849,710.0	373,592.5	30,223,302.5

ตารางที่ 14 สัดส่วนการแบ่งสรรคอกเบี้ยจ่ายให้กับทรัพย์สินมูลค่าจำนำของสำนักงานคณะกรรมการ L2 ปีงบประมาณ 2532

เดือนที่ขาย	เดือนที่รับจำนำ	จำนวนเดือนเฉลี่ย	มูลค่าทรัพย์สินมูลค่าจำนำ (บาท)			สัดส่วนการแบ่งสรร		
			ประเภททองฯ	ประเภทเบ็ดเตล็ด	รวม	ประเภททองฯ	ประเภทเบ็ดเตล็ด	รวม
(1)	(2)	(3)	(4)	(5)	(6) = (4)+(5)	(7) = (3)x(4)	(8) = (3)x(5)	(9) = (7)+(8)
ค.ค.31	เม.ย.31	0.5	209,100	6,370	215,470	104,550.0	3,185.0	107,735.0
พ.ย.31	ท.ค.31	1.5	625,620	5,350	630,970	938,430.0	8,025.0	946,455.0
ธ.ค.31	มิ.ย.31	2.5	500,130	9,050	509,180	1,250,325.0	22,625.0	1,272,950.0
ม.ค.32	ก.ค.31	3.5	340,400	10,000	350,400	1,191,400.0	35,000.0	1,226,400.0
ก.พ.32	ส.ค.31	4.5	463,400	2,900	466,300	2,085,300.0	13,050.0	2,098,350.0
มี.ค.32	ก.ย.31	5.5	364,050	120	364,170	2,002,275.0	660.0	2,002,935.0
	ก.ย.31	6.5	71,950	2,710	74,660	467,675.0	17,615.0	485,290.0
เม.ย.32	ค.ค.31	6.5	353,850	3,170	357,020	2,300,025.0	20,605.0	2,320,630.0
พ.ค.32	พ.ย.31	6.5	522,350	12,720	535,070	3,395,275.0	82,680.0	3,477,955.0
มิ.ย.32	ธ.ค.31	6.5	577,750	7,700	585,450	3,755,375.0	50,050.0	3,805,425.0
ก.ค.32	ม.ค.32	6.5	627,350	7,750	635,100	4,077,775.0	50,375.0	4,128,150.0
ส.ค.32	ก.พ.32	6.5	514,250	8,370	522,620	3,342,625.0	54,405.0	3,397,030.0
ก.ย.32	มี.ค.32	6.5	676,200	3,900	680,100	4,395,300.0	25,350.0	4,420,650.0
	รวมทั้งปี		5,846,400	80,110	5,926,510	29,306,330.0	383,625.0	29,689,955.0

สัดส่วนการแบ่งสรรดอกเบี้ยยจ่ายให้กับทรัพย์สินจำนองเหลือปลายปี

ทรัพย์สินจำนองเหลือปลายปี เป็นทรัพย์สินที่ผู้จำนองยังไม่มาไถ่ถอนคืน แต่ยังคงอยู่ในระยะเวลาตามที่กฎหมายกำหนดให้ไถ่ถอนคืนได้ เช่น ทรัพย์สินจำนองเดือนเมษายน 2532 แต่ยังมีได้ไถ่ถอนคืน สิ้นปีงบประมาณ 2532 มีการตรวจนับเป็นทรัพย์สินจำนองเหลือ



จากเงื่อนไขของการศึกษาที่ว่า การรับจำนองเกิดขึ้น ณ วันต้นเดือน ทรัพย์สินจำนองเหลือปลายปีซึ่งรับจำนองไว้ตั้งแต่เดือนเมษายน 2532 จึงมีดอกเบี้ยจ่ายของปีงบประมาณ 2532 อยู่ 6 เดือน

รายละเอียดสัดส่วนการแบ่งสรรดอกเบี้ยจ่ายให้กับทรัพย์สินจำนองเหลือปลายปี แสดงในตารางที่ 15 - 21 ตารางที่ 15 เป็นสัดส่วนการแบ่งสรรดอกเบี้ยจ่ายให้กับทรัพย์สินจำนองเหลือทั้งหมดของสถานธนาถุเคราะห์ ส่วนตารางที่ 16 - 21 เป็นสัดส่วนการแบ่งสรรดอกเบี้ยจ่ายให้กับทรัพย์สินจำนองเหลือปลายปีของสถานธนาถุเคราะห์แต่ละแห่ง

ตารางที่ 15 สัดส่วนการแบ่งสรรดอกเบี้ยจ่ายให้ทรัพย์สินจำนวนคงเหลือปีงบประมาณ 2532

เดือนที่รับจำนวน	จำนวนเดือนเฉลี่ย	มูลค่าทรัพย์สินจำนวนคงเหลือ (บาท)	สัดส่วนการแบ่งสรร
(1)	(2)	(3)	(4) = (2)x(3)
มีค. 32	7	87,910	615,370
เมย. 32	6	8,018,460	48,110,760
พค. 32	5	43,714,250	218,571,250
มีย. 32	4	70,960,190	283,840,760
กค. 32	3	84,295,560	252,886,680
สค. 32	2	102,577,125	205,154,250
กย. 32	1	120,578,080	120,578,080
รวม		430,231,575	1,129,757,150

ตารางที่ 16 สัดส่วนการแบ่งสรรดอกเบี้ยจ่ายให้ทรัพย์สินจำนองเหลือ
ของสถานธนาณูเคราะห์ S1 ปีงบประมาณ 2532

เดือนที่รับจำนอง	จำนวนเดือนเฉลี่ย	มูลค่าทรัพย์สินจำนองเหลือ (บาท)	สัดส่วนการแบ่งสรร
(1)	(2)	(3)	(4) = (2)x(3)
มีค. 32	7	7,850	54,950
เมย. 32	6	119,160	714,960
พค. 32	5	990,430	4,952,150
มีย. 32	4	1,934,510	7,738,040
กค. 32	3	2,328,950	6,986,850
สค. 32	2	2,599,810	5,199,620
กย. 32	1	3,419,040	3,419,040
รวม		11,399,750	29,065,610

ตารางที่ 17 สัดส่วนการแบ่งสรรดอกเบี้ยจ่ายให้ทรัพย์สินจำนองเหลือ
ของสถานธนาณูเคราะห์ S2 ปีงบประมาณ 2532

เดือนที่รับจำนอง	จำนวนเดือนเฉลี่ย	มูลค่าทรัพย์สินจำนองเหลือ (บาท)	สัดส่วนการแบ่งสรร
(1)	(2)	(3)	(4) = (2)x(3)
มีค. 32	7	1,000	7,000
เมย. 32	6	193,980	1,163,880
พค. 32	5	1,543,020	7,715,100
มีย. 32	4	2,198,780	8,795,120
กค. 32	3	2,840,450	8,521,350
สค. 32	2	3,417,450	6,834,900
กย. 32	1	4,078,560	4,078,560
รวม		14,273,240	37,115,910

ตารางที่ 18 สัดส่วนการแบ่งสรรดอกเบี้ยจ่ายให้ทรัพย์สินจำนองเหลือ
ของสถานธนานุเคราะห์ M1 ปีงบประมาณ 2532

เดือนที่รับจำนอง	จำนวนเดือนเฉลี่ย	มูลค่าทรัพย์สินจำนองเหลือ (บาท)	สัดส่วนการแบ่งสรร
(1)	(2)	(3)	(4) = (2)x(3)
มี.ค. 32	7	1,150	8,050
เม.ย. 32	6	453,950	2,723,700
พ.ค. 32	5	2,633,700	13,168,500
มิ.ย. 32	4	3,551,830	14,207,320
ก.ค. 32	3	4,508,340	13,525,020
ส.ค. 32	2	5,899,620	11,799,240
ก.ย. 32	1	6,160,410	6,160,410
รวม		23,209,000	61,592,240

ตารางที่ 19 สัดส่วนการแบ่งสรรดอกเบี้ยจ่ายให้ทรัพย์สินจำนองเหลือ
ของสถานธนานุเคราะห์ M2 ปีงบประมาณ 2532

เดือนที่รับจำนอง	จำนวนเดือนเฉลี่ย	มูลค่าทรัพย์สินจำนองเหลือ (บาท)	สัดส่วนการแบ่งสรร
(1)	(2)	(3)	(4) = (2)x(3)
มี.ค. 32	7	15,950	111,650
เม.ย. 32	6	572,150	3,432,900
พ.ค. 32	5	2,398,400	11,992,000
มิ.ย. 32	4	4,075,650	16,302,600
ก.ค. 32	3	4,998,250	14,994,750
ส.ค. 32	2	6,297,700	12,595,400
ก.ย. 32	1	7,185,950	7,185,950
รวม		25,544,050	66,615,250

ตารางที่ 20 สัดส่วนการแบ่งสรรดอกเบี้ยจ่ายให้ทรัพย์สินจำนองเหลือ
ของสถานธนาณเคราะห์ L1 ปีงบประมาณ 2532

เดือนที่รับจำนอง	จำนวนเดือนเฉลี่ย	มูลค่าทรัพย์สินจำนองเหลือ (บาท)	สัดส่วนการแบ่งสรร
(1)	(2)	(3)	(4) = (2)x(3)
มีค. 32	7	4,150	29,050
เมย. 32	6	699,170	4,195,020
พค. 32	5	4,785,420	23,927,100
มีย. 32	4	7,176,150	28,704,600
กค. 32	3	7,454,970	22,364,910
สค. 32	2	9,442,120	18,884,240
กย. 32	1	9,690,850	9,690,850
รวม		39,252,830	107,795,770

ตารางที่ 21 สัดส่วนการแบ่งสรรดอกเบี้ยจ่ายให้ทรัพย์สินจำนองเหลือ
ของสถานธนาณเคราะห์ L2 ปีงบประมาณ 2532

เดือนที่รับจำนอง	จำนวนเดือนเฉลี่ย	มูลค่าทรัพย์สินจำนองเหลือ (บาท)	สัดส่วนการแบ่งสรร
(1)	(2)	(3)	(4) = (2)x(3)
มีค. 32	7	4,200	29,400
เมย. 32	6	662,790	3,976,740
พค. 32	5	3,448,770	17,243,850
มีย. 32	4	5,910,320	23,641,280
กค. 32	3	7,319,900	21,959,700
สค. 32	2	9,212,770	18,425,540
กย. 32	1	10,718,160	10,718,160
รวม		37,276,910	95,994,670

ตารางที่ 22 สรุปการแบ่งสรรดอกเบี้ยจ่ายปีงบประมาณ 2532

สถานธนาณัติ	สัดส่วนการแบ่งสรรให้กับ				การแบ่งสรรดอกเบี้ยจ่ายให้กับ (บาท)			
	ทรัพย์สินที่ก่อหนี้*	ทรัพย์สินที่ก่อให้เกิดหนี้**	ทรัพย์สินที่คงเหลือ***	รวม	ทรัพย์สินที่ก่อหนี้	ทรัพย์สินที่ก่อให้เกิดหนี้	ทรัพย์สินที่คงเหลือ	รวม
ยอดรวม	4,289,095,187.5	338,058,492.5	1,129,757,150.0	5,756,910,830.0	9,717,564.04	765,920.29	2,559,627.84	13,043,112.17
สธ. S1	117,484,875.0	8,075,530.0	29,065,610.0	154,626,015.0	266,178.94	18,296.28	65,852.33	350,327.55
สธ. S2	147,004,965.0	9,824,930.0	37,115,910.0	193,945,805.0	333,060.96	22,259.80	84,091.45	439,412.21
สธ. M1	251,361,637.5	16,521,120.0	61,592,240.0	329,474,997.5	569,496.06	37,430.98	139,546.11	746,473.15
สธ. M2	264,006,935.0	23,459,605.0	66,615,250.0	354,081,790.0	598,145.81	53,151.12	150,926.46	802,223.39
สธ. L1	393,178,455.0	30,223,302.5	107,795,770.0	531,197,527.5	890,802.52	68,475.25	244,226.87	1,203,504.64
สธ. L2	373,132,065.0	29,689,955.0	95,994,670.0	498,816,690.0	845,384.53	67,266.88	217,489.78	1,130,141.19

- * จากตารางที่ 1 และตารางที่ 2 - 7
- ** จากตารางที่ 8 และตารางที่ 9 - 14
- *** จากตารางที่ 15 และตารางที่ 16 - 21

สูตร การแบ่งสรรดอกเบี้ยจ่าย มีดังนี้

$$\text{ดอกเบี้ยจ่ายของทรัพย์สินที่ก่อหนี้} = \frac{\text{สัดส่วนการแบ่งสรรให้กับทรัพย์สินที่ก่อหนี้}}{\text{สัดส่วนการแบ่งสรรรวม}} \times \text{ดอกเบี้ยจ่ายทั้งปี}$$

$$\text{ดอกเบี้ยจ่ายของทรัพย์สินที่ก่อให้เกิดหนี้} = \frac{\text{สัดส่วนการแบ่งสรรให้กับทรัพย์สินที่ก่อให้เกิดหนี้}}{\text{สัดส่วนการแบ่งสรรรวม}} \times \text{ดอกเบี้ยจ่ายทั้งปี}$$

$$\text{ดอกเบี้ยจ่ายของทรัพย์สินที่คงเหลือ} = \frac{\text{สัดส่วนการแบ่งสรรให้กับทรัพย์สินที่คงเหลือ}}{\text{สัดส่วนการแบ่งสรรรวม}} \times \text{ดอกเบี้ยจ่ายทั้งปี}$$

$$\text{สัดส่วนการแบ่งสรรรวม} = \text{สัดส่วนการแบ่งสรรให้กับทรัพย์สินที่ก่อหนี้} + \text{สัดส่วนการแบ่งสรรให้กับทรัพย์สินที่ก่อให้เกิดหนี้} + \text{สัดส่วนการแบ่งสรรให้กับทรัพย์สินที่คงเหลือ}$$

ตารางที่ 23 สรุปการแบ่งสรรดอกเบี้ยจ่ายให้กับทรัพย์สินจำนองก่อนจำแนกตามประเภททรัพย์สินปีงบประมาณ 2532

สถานณานเคราะห์	สัดส่วนการแบ่งสรรให้กับ*			การแบ่งสรรดอกเบี้ยจ่ายให้กับ (บาท)		
	ประเภททอง	ประเภทเบ็ดเตล็ด	รวม	ประเภททอง	ประเภทเบ็ดเตล็ด	รวม
สธ. S1	114,644,185.0	2,840,690.0	117,484,875.0	259,742.95	6,435.99	266,178.94
สธ. S2	145,727,025.0	1,277,940.0	147,004,965.0	330,165.60	2,895.36	333,060.96
สธ. M1	248,188,992.5	3,172,645.0	251,361,637.5	562,307.97	7,188.09	569,496.06
สธ. M2	258,620,775.0	5,386,160.0	264,006,935.0	585,942.69	12,203.12	598,145.81
สธ. L1	389,077,905.0	4,100,550.0	393,178,455.0	881,512.13	9,290.39	890,802.52
สธ. L2	368,418,910.0	4,713,155.0	373,132,065.0	834,706.20	10,678.33	845,384.53

* จากตารางที่ 2 - 7

สูตร การแบ่งสรรดอกเบี้ยจ่ายให้กับทรัพย์สินจำนองก่อนตามประเภททรัพย์สิน มีดังนี้

$$\text{ดอกเบี้ยจ่ายของทรัพย์สินจำนองประเภททอง } \varnothing = \frac{\text{สัดส่วนการแบ่งสรรให้กับทรัพย์สินจำนองก่อนประเภททอง } \varnothing}{\text{สัดส่วนการแบ่งสรรให้กับทรัพย์สินจำนองก่อน}} \times \text{ดอกเบี้ยจ่ายของทรัพย์สินจำนองก่อน}$$

$$\text{ดอกเบี้ยจ่ายของทรัพย์สินจำนองประเภทเบ็ดเตล็ด} = \frac{\text{สัดส่วนการแบ่งสรรให้กับทรัพย์สินจำนองก่อนประเภทเบ็ดเตล็ด}}{\text{สัดส่วนการแบ่งสรรให้กับทรัพย์สินจำนองก่อน}} \times \text{ดอกเบี้ยจ่ายของทรัพย์สินจำนองก่อน}$$

$$\text{สัดส่วนการแบ่งสรรให้กับทรัพย์สินจำนองก่อน} = \text{สัดส่วนการแบ่งสรรให้กับทรัพย์สินจำนองก่อนประเภททอง } \varnothing + \text{สัดส่วนการแบ่งสรรให้กับทรัพย์สินจำนองก่อนประเภทเบ็ดเตล็ด}$$

ตารางที่ 24 สรุปการแบ่งสรรดอกเบี้ยยจ่ายให้กับทรัพย์สินมูลค่าจำแนกตามประเภททรัพย์สินปีงบประมาณ 2532

สถานธนานุเคราะห์	สัดส่วนการแบ่งสรรให้กับ*			การแบ่งสรรดอกเบี้ยยจ่ายให้กับ (บาท)		
	ประเภททอง๑	ประเภทเบ็ดเตล็ด	รวม	ประเภททอง๑	ประเภทเบ็ดเตล็ด	รวม
สธ. S1	7,755,575.0	319,955.0	8,075,530.0	17,571.38	724.90	18,296.28
สธ. S2	9,721,975.0	102,955.0	9,824,930.0	22,026.54	233.26	22,259.80
สธ. M1	16,162,225.0	358,895.0	16,521,120.0	36,617.85	813.13	37,430.98
สธ. M2	22,966,750.0	492,855.0	23,459,605.0	52,034.49	1,116.63	53,151.12
สธ. L1	29,849,710.0	373,592.5	30,223,302.5	67,628.82	846.43	68,475.25
สธ. L2	29,306,330.0	383,625.0	29,689,955.0	66,397.72	869.16	67,266.88

* จากตารางที่ 9 - 14

สูตร การแบ่งสรรดอกเบี้ยยจ่ายให้กับทรัพย์สินมูลค่าจำแนกตามประเภททรัพย์สิน มีดังนี้

$$\text{ดอกเบี้ยยจ่ายของทรัพย์สินมูลค่าจำแนกประเภททอง๑} = \frac{\text{สัดส่วนการแบ่งสรรให้กับทรัพย์สินมูลค่าจำแนกประเภททอง๑}}{\text{สัดส่วนการแบ่งสรรให้กับทรัพย์สินมูลค่าจำแนก}} \times \text{ดอกเบี้ยยจ่ายของทรัพย์สินมูลค่าจำแนก}$$

$$\text{ดอกเบี้ยยจ่ายของทรัพย์สินมูลค่าจำแนกประเภทเบ็ดเตล็ด} = \frac{\text{สัดส่วนการแบ่งสรรให้กับทรัพย์สินมูลค่าจำแนกประเภทเบ็ดเตล็ด}}{\text{สัดส่วนการแบ่งสรรให้กับทรัพย์สินมูลค่าจำแนก}} \times \text{ดอกเบี้ยยจ่ายของทรัพย์สินมูลค่าจำแนก}$$

$$\text{สัดส่วนการแบ่งสรรให้กับทรัพย์สินมูลค่าจำแนก} = \text{สัดส่วนการแบ่งสรรให้กับทรัพย์สินมูลค่าจำแนกประเภททอง๑} + \text{สัดส่วนการแบ่งสรรให้กับทรัพย์สินมูลค่าจำแนกประเภทเบ็ดเตล็ด}$$

สัดส่วนการแบ่งสรรดอกเบี้ยจ่ายของปีก่อน

เนื่องจากการวิเคราะห์ผลการดำเนินงานจำแนกตามประเภทกิจกรรมหลัก ซึ่งแบ่งออกเป็น 2 กิจกรรมหลัก คือ

1. กิจกรรมการไถ่ถอนทรัพย์สินจำนำ
2. กิจกรรมการจำหน่ายทรัพย์สินหลุดจำนำ

เงื่อนไขของการวิเคราะห์ผลการดำเนินงานจำแนกตามประเภทกิจกรรมหลัก มีดังนี้

1. ปีงบประมาณ หมายถึง ระยะเวลาตั้งแต่วันที่ 1 ตุลาคม ของปีหนึ่ง จนถึงวันที่ 30 กันยายน ของปีถัดไป โดยใช้ชื่อของปีถัดไปเป็นชื่อปีงบประมาณ

2. กิจกรรมการไถ่ถอน หมายถึง การไถ่ถอนทรัพย์สินจำนำคืนในระหว่างปีงบประมาณ โดยไม่ค้ำเงินว่าจะเป็นทรัพย์สินที่รับจำนำในปีงบประมาณก่อน

3. กิจกรรมการจำหน่ายทรัพย์สินหลุดจำนำ หมายถึง การจำหน่ายทรัพย์สินหลุดจำนำในระหว่างปีงบประมาณ แม้ว่าทรัพย์สินหลุดจำนำนั้นจะรับจำนำในปีงบประมาณก่อนก็ตาม

ดังนั้นสัดส่วนการแบ่งสรรดอกเบี้ยจ่ายของปีงบประมาณ 2531 ให้กับทรัพย์สินจำนำที่ไถ่ถอนทรัพย์สินหลุดจำนำ และทรัพย์สินจำนำคงเหลือปลายปี จะใช้เกณฑ์เดียวกับการแบ่งสรรดอกเบี้ยจ่ายปีงบประมาณ 2532 ซึ่งได้กล่าวมาแล้ว

นอกจากนี้ยังมีการแบ่งสรรดอกเบี้ยจ่ายของปีงบประมาณ 2531 ให้กับทรัพย์สินจำนำที่ไถ่ถอนคืนในปีงบประมาณ 2532 ให้กับทรัพย์สินหลุดจำนำในปีงบประมาณ 2532 ด้วย (แสดงในรายละเอียดสัดส่วนการแบ่งสรรดอกเบี้ยจ่ายปีก่อนให้กับทรัพย์สินจำนำที่ไถ่ถอนในปีปัจจุบัน และสัดส่วนการแบ่งสรรดอกเบี้ยจ่ายปีก่อนให้กับทรัพย์สินหลุดจำนำในปีปัจจุบัน)

ตารางที่ 25 สัดส่วนการแบ่งสรรดอกเบี้ยจ่ายให้กับทรัพย์สินจำนองที่ไถ่ถอน
ปีงบประมาณ 2531

เดือนที่ ไถ่ถอน (1)	เดือนที่ รับจำนอง (2)	จำนวนเดือน เฉลี่ย (3)	มูลค่าทรัพย์สินจำนองที่ไถ่ถอน (บาท) (4)	สัดส่วน การแบ่งสรร (5) = (3)x(4)
2530 ตค.	เมย.30	0.5	30,500	15,250.0
	พค.30	0.5	32,924,210	16,462,105.0
	มิย.30	0.5	31,151,720	15,575,860.0
	กค.30	0.5	15,028,800	7,514,400.0
	สค.30	0.5	14,442,010	7,221,005.0
	กย.30	0.5	18,113,620	9,056,810.0
	ตค.30	0.5	10,275,210	5,137,605.0
	รวม		121,966,070	60,983,035.0
2530 พย.	พค.30	1.5	13,000	19,500.0
	มิย.30	1.5	33,048,530	49,572,795.0
	กค.30	1.5	29,318,720	43,978,080.0
	สค.30	1.5	14,033,440	21,050,160.0
	กย.30	1.5	12,905,540	19,358,310.0
	ตค.30	1.5	17,240,970	25,861,455.0
	พย.30	0.5	9,502,685	4,751,342.5
	รวม		116,062,885	164,591,642.5
2530 ธค.	มิย.30	2.5	70,200	175,500.0
	กค.30	2.5	33,125,060	82,812,650.0
	สค.30	2.5	30,807,590	77,018,975.0
	กย.30	2.5	15,172,850	37,932,125.0
	ตค.30	2.5	15,006,580	37,516,450.0
	พย.30	1.5	19,956,960	29,935,440.0
	ธค.30	0.5	11,259,680	5,629,840.0
	รวม		125,398,920	271,020,980.0
2531 มค.	กค.30	3.5	69,750	244,125.0
	สค.30	3.5	32,734,880	114,572,080.0
	กย.30	3.5	28,848,040	100,968,140.0
	ตค.30	3.5	16,232,590	56,814,065.0
	พย.30	2.5	15,094,730	37,736,825.0
	ธค.30	1.5	18,394,080	27,591,120.0
	มค.31	0.5	9,334,020	4,667,010.0
	รวม		120,708,090	342,593,365.0

ตารางที่ 25 สัดส่วนการแบ่งสรรดอกเบี้ยจ่ายให้กับทรัพย์สินจำนองที่ไถ่ถอน (ต่อ)
ปีงบประมาณ 2531

เดือนที่ ไถ่ถอน (1)	เดือนที่ รับจำนอง (2)	จำนวนเดือน เฉลี่ย (3)	มูลค่าทรัพย์สินจำนองที่ไถ่ถอน (บาท) (4)	สัดส่วน การแบ่งสรร (5) = (3)x(4)
2531 กพ.	ธค.30	4.5	413,050	1,858,725.0
	กย.30	4.5	30,949,130	139,271,085.0
	ตค.30	4.5	29,183,300	131,324,850.0
	พย.30	3.5	16,200,950	56,703,325.0
	ธค.30	2.5	15,559,360	38,898,400.0
	มค.31	1.5	18,440,030	27,660,045.0
	กพ.31	0.5	10,851,850	5,425,925.0
	รวม		121,597,670	401,142,355.0
2531 มีค.	กย.30	5.5	173,500	954,250.0
	ตค.30	5.5	34,688,185	190,785,017.5
	พย.30	4.5	28,748,420	129,367,890.0
	ธค.30	3.5	14,834,400	51,920,400.0
	มค.31	2.5	12,928,730	32,321,825.0
	กพ.31	1.5	17,172,160	25,758,240.0
	มีค.31	0.5	10,521,610	5,260,805.0
	รวม		119,067,005	436,368,427.5
2531 เมย.	ตค.30	6.5	5,600	36,400.0
	พย.30	5.5	33,471,150	184,091,325.0
	ธค.30	4.5	28,499,190	128,246,355.0
	มค.31	3.5	13,563,220	47,471,270.0
	กพ.31	2.5	13,834,180	34,585,450.0
	มีค.31	1.5	19,428,180	29,142,270.0
	เมย.31	0.5	10,182,180	5,091,090.0
	รวม		118,983,700	428,664,160.0
2531 พค.	พย.30	6.5	0	0.0
	ธค.30	5.5	32,879,810	180,838,955.0
	มค.31	4.5	25,081,220	112,865,490.0
	กพ.31	3.5	12,320,460	43,121,610.0
	มีค.31	2.5	12,262,510	30,656,275.0
	เมย.31	1.5	17,132,990	25,699,485.0
	พค.31	0.5	9,758,100	4,879,050.0
	รวม		109,435,090	398,060,865.0

ตารางที่ 25 สัดส่วนการแบ่งสรรดอกเบี้ยจ่ายให้กับทรัพย์สินจำนองที่ไถ่ถอน (ต่อ)
ปีงบประมาณ 2531

เดือนที่ ไถ่ถอน (1)	เดือนที่ รับจำนอง (2)	จำนวนเดือน เฉลี่ย (3)	มูลค่าทรัพย์สินจำนองที่ไถ่ถอน (บาท) (4)	สัดส่วน การแบ่งสรร (5) = (3)x(4)
2531 มี.	ธค.30	6.5	0	0.0
	มค.31	5.5	33,275,230	183,013,765.0
	กพ.31	4.5	27,623,270	124,304,715.0
	มีค.31	3.5	14,911,490	52,190,215.0
	เมย.31	2.5	14,393,420	35,983,550.0
	พค.31	1.5	19,478,000	29,217,000.0
	มีย.31	0.5	11,196,980	5,598,490.0
		รวม		120,878,390
2531 กค.	มค.31	6.5	0	0.0
	กพ.31	5.5	32,117,840	176,648,120.0
	มีค.31	4.5	26,748,510	120,368,295.0
	เมย.31	3.5	14,108,120	49,378,420.0
	พค.31	2.5	13,373,430	33,433,575.0
	มีย.31	1.5	20,345,460	30,518,190.0
	กค.31	0.5	9,410,370	4,705,185.0
		รวม		116,103,730
2531 สค.	กพ.31	6.5	0	0.0
	มีค.31	5.5	38,286,390	210,575,145.0
	เมย.31	4.5	29,390,280	132,256,260.0
	พค.31	3.5	14,227,650	49,796,775.0
	มีย.31	2.5	13,432,600	33,581,500.0
	กค.31	1.5	16,406,720	24,610,080.0
	สค.31	0.5	11,537,150	5,768,575.0
		รวม		123,280,790
2531 กย.	มีค.31	6.5	2,700	17,550.0
	เมย.31	5.5	36,322,830	199,775,565.0
	พค.31	4.5	28,426,270	127,918,215.0
	มีย.31	3.5	15,235,180	53,323,130.0
	กค.31	2.5	11,567,800	28,919,500.0
	สค.31	1.5	18,821,600	28,232,400.0
	กย.31	0.5	10,640,249	5,320,124.5
		รวม		121,016,629
	รวมทั้งสิ้น		1,434,498,969	4,248,879,169.5

ตารางที่ 26 สัดส่วนการแบ่งสรรดอกเบี้ยจ่ายให้กับทรัพย์สินมูลค่าจำนำปีงบประมาณ 2531

เดือนที่ขาย ของหลุด	เดือนที่ รับจำนำ	จำนวนเดือน เฉลี่ย	มูลค่า ทรัพย์สินมูลค่าจำนำ (บาท)	สัดส่วน การแบ่งสรร
(1)	(2)	(3)	(4)	(5) = (3)x(4)
ตค.30	เมย.30	0.5	1,640,310	820,155.0
พย.30	พค.30	1.5	1,802,810	2,704,215.0
ธค.30	มีย.30	2.5	1,959,650	4,899,125.0
มค.31	กค.30	3.5	1,570,400	5,496,400.0
กพ.31	สค.30	4.5	1,876,870	8,445,915.0
มีค.31	กย.30	5.5	1,507,720	8,292,460.0
	กย.30	6.5	378,360	2,459,340.0
เมย.31	ตค.30	6.5	1,891,150	12,292,475.0
พค.31	พย.30	6.5	2,535,920	16,483,480.0
มีย.31	ธค.30	6.5	2,625,970	17,068,805.0
กค.31	มค.31	6.5	2,189,570	14,232,205.0
สค.31	กพ.31	6.5	3,140,170	20,411,105.0
กย.31	มีค.31	6.5	3,570,480	23,208,120.0
	รวมทั้งปี		26,689,380	136,813,800.0

ตารางที่ 27 สัดส่วนการแบ่งสรรดอกเบี้ยจ่ายให้ทรัพย์สินจำนวนคงเหลือปีงบประมาณ 2531

เดือนที่รับจำนวน	จำนวนเดือนเฉลี่ย	มูลค่าทรัพย์สินจำนวนคงเหลือ (บาท)	สัดส่วนการแบ่งสรร
(1)	(2)	(3)	(4) = (2)x(3)
มีค.32	7	6,000	42,000
เมย.31	6	4,053,320	24,319,920
พค.31	5	40,346,000	201,730,000
มีย.31	4	68,212,730	272,850,920
กค.31	3	74,636,220	223,908,660
สค.31	2	102,586,900	205,173,800
กย.31	1	115,162,340	115,162,340
รวม		405,003,510	1,043,187,640

ตารางที่ 28 สรรพการแบ่งสรรดอกเบ้จ่ายปีงบประมาณ 2531

รายการ	สัดส่วนการแบ่งสรร*	การแบ่งสรรดอกเบ้จ่าย (บาท)
ทรัพย์สินที่โอน	4,248,879,169.5	8,409,507.26
ทรัพย์สินลดจำนำ	136,813,800.0	270,785.92
ทรัพย์สินค้าง เหลือปลายปี	1,043,187,640.0	2,064,707.82
รวม	5,428,880,609.5	10,745,001.00

* จากตารางที่ 25 - 27

สูตร การแบ่งสรรดอกเบ้จ่าย
มตงน

$$\text{ดอกเบ้จ่ายของทรัพย์สินที่โอน} = \frac{\text{สัดส่วนการแบ่งสรรให้ทรัพย์สินที่โอน}}{\text{สัดส่วนการแบ่งสรรรวม}} \times \text{ดอกเบ้จ่ายทงปี}$$

$$\text{ดอกเบ้จ่ายของทรัพย์สินลดจำนำ} = \frac{\text{สัดส่วนการแบ่งสรรให้ทรัพย์สินลดจำนำ}}{\text{สัดส่วนการแบ่งสรรรวม}} \times \text{ดอกเบ้จ่ายทงปี}$$

$$\text{ดอกเบ้จ่ายของทรัพย์สินค้าง เหลือปลายปี} = \frac{\text{สัดส่วนการแบ่งสรรให้ทรัพย์สินค้าง เหลือปลายปี}}{\text{สัดส่วนการแบ่งสรรรวม}} \times \text{ดอกเบ้จ่ายทงปี}$$

$$\text{สัดส่วนการแบ่งสรรรวม} = \text{สัดส่วนการแบ่งสรรให้ทรัพย์สินที่โอน} + \text{สัดส่วนการแบ่งสรรให้ทรัพย์สินลดจำนำ} + \text{สัดส่วนการแบ่งสรรให้ทรัพย์สินค้าง เหลือปลายปี}$$

ดอกเบี้ยจ่ายที่ใช้ในการวิเคราะห์ผลการดำเนินงานของปีงบประมาณ 2532 ประกอบด้วย

1. ดอกเบี้ยจ่ายของปีงบประมาณ 2532 ได้แก่

1.1 ดอกเบี้ยจ่ายของทรัพย์สินจำนำในปีงบประมาณ 2531 ซึ่งได้ถอนคืนในปีงบประมาณ 2532 คำนวณช่วงระยะเวลาตั้งแต่วันต้นปีงบประมาณ 2532 จนถึงวันที่ได้ถอนคืน และดอกเบี้ยจ่ายของทรัพย์สินจำนำในปีงบประมาณ 2532 ซึ่งได้ถอนคืนในปีงบประมาณ 2532 คำนวณช่วงระยะเวลาตั้งแต่วันที่รับจำนำจนถึงวันที่ได้ถอนคืน (ตามตารางที่ 23)

1.2 ดอกเบี้ยจ่ายของทรัพย์สินหลุดจำนำในปีงบประมาณ 2532 ซึ่งรับจำนำในปีงบประมาณ 2531 คำนวณช่วงระยะเวลาตั้งแต่วันต้นปีงบประมาณ 2532 จนถึงวันที่จำหน่ายทรัพย์สินหลุดจำนำ และดอกเบี้ยจ่ายของทรัพย์สินหลุดจำนำในปีงบประมาณ 2532 ซึ่งรับจำนำในปีงบประมาณ 2532 คำนวณช่วงระยะเวลาตั้งแต่วันที่รับจำนำจนถึงวันที่จำหน่ายทรัพย์สินหลุดจำนำ (ตามตารางที่ 24)

2. ดอกเบี้ยจ่ายของปีงบประมาณ 2531 ได้แก่

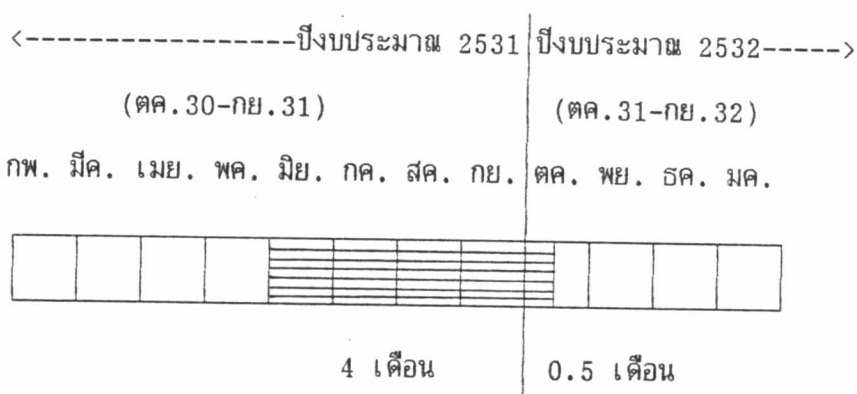
2.1 ดอกเบี้ยจ่ายของทรัพย์สินจำนำในปีงบประมาณ 2531 ซึ่งได้ถอนคืนในปีงบประมาณ 2532 คำนวณช่วงระยะเวลาตั้งแต่วันที่รับจำนำจนถึงวันสิ้นปีงบประมาณ 2531 (ตามตารางที่ 35)

2.2 ดอกเบี้ยจ่ายของทรัพย์สินหลุดจำนำในปีงบประมาณ 2532 ซึ่งรับจำนำในปีงบประมาณ 2531 คำนวณช่วงระยะเวลาตั้งแต่วันที่รับจำนำจนถึงวันสิ้นปีงบประมาณ 2531 (ตามตารางที่ 42)

ดังนั้นดอกเบี้ยจ่ายที่ใช้ในการวิเคราะห์ผลการดำเนินงานจำแนกตามประเภทกิจกรรมหลักจึงต่างจากการวิเคราะห์ผลการดำเนินงานตามปกติ ทั้งนี้เพราะการวิเคราะห์ผลการดำเนินงาน มุ่งวัดผลการดำเนินงานตามรอบระยะเวลาบัญชีเป็นหลัก รายได้และค่าใช้จ่ายที่เกิดขึ้นจะเป็นของรอบระยะเวลาบัญชีนั้น ส่วนการวิเคราะห์ผลการดำเนินงานจำแนกตามประเภทกิจกรรมหลัก มุ่งวัดผลการดำเนินงานตามกิจกรรมที่เกิดขึ้นช่วงระยะเวลาที่กำหนด ซึ่งรายได้และค่าใช้จ่ายที่ใช้ในการวิเคราะห์จะมีทั้งส่วนที่เป็นของปีปัจจุบันและปีก่อน โดยมุ่งผลสำเร็จของกิจกรรมเป็นสำคัญ จากเหตุผลดังกล่าวจึงทำให้ต้องใช้ดอกเบี้ยจ่ายของปีงบประมาณ 2531 และ 2532 มาใช้ในการวิเคราะห์ (ตามตารางที่ 43 และ 44)

สัดส่วนการแบ่งสรรดอกเบี้ยยจ่ายปีก่อนให้กับทรัพย์สินที่ไถ่ถอนในปีปัจจุบัน

เนื่องจากผู้จำนำมาจำนำทรัพย์สินในปีงบประมาณก่อนแล้วมาไถ่ถอนในปีงบประมาณปัจจุบัน เช่น จำนำเมื่อเดือนมิถุนายน 2531 ซึ่งอยู่ในปีงบประมาณ 2531 แต่มาไถ่ถอนเดือนตุลาคม 2531 ซึ่งอยู่ในปีงบประมาณ 2532 ดังนั้นจึงต้องมีการแบ่งสรรดอกเบี้ยยจ่ายของปีงบประมาณ 2531 ให้กับทรัพย์สินที่ไถ่ถอนในเดือนตุลาคม 2531 ด้วย



จากเงื่อนไขของการศึกษาที่ว่า การรับจำนำเกิดขึ้น ณ วันต้นเดือน และการไถ่ถอนทรัพย์สินจำนำเกิดขึ้นโดยเฉลี่ย ณ วันกึ่งกลางเดือน จึงเห็นได้ว่าทรัพย์สินที่รับจำนำในเดือนมิถุนายน 2531 มาไถ่ถอนเดือนตุลาคม 2531 จะมีดอกเบี้ยยจ่ายของปีงบประมาณ 2531 อยู่ 4 เดือน

รายละเอียดสัดส่วนการแบ่งสรรดอกเบี้ยยจ่ายปีงบประมาณ 2531 ให้กับทรัพย์สินที่ไถ่ถอนในปีงบประมาณ 2532 จำแนกตามประเภททรัพย์สิน แสดงในตารางที่ 29 - 34

ตารางที่ 29 สัดส่วนการข่งสรรคอกเขียจ่ายบึงประมาท 2531 ใ้กับทรัพยจันที่ได้ออนของสณานนุเคราะห S1 ในบึงประมาท 2532

เดือนที่ ได้ออน	เดือนที่ รับจัน	จันวนเดือน เฉลี่ย	มูลค่าทรัพยจันที่ได้ออน (บาท)			สัดสวนการข่งสรร		
			ประเภททองๆ	ประเภทเข็ดเค็ล็ด	รวม	ประเภททองๆ	ประเภทเข็ดเค็ล็ด	รวม
			(4)	(5)	(6) = (4)+(5)	(7) = (3)x(4)	(8) = (3)x(5)	(9) = (7)+(8)
2531	พค. 31	5	1,102,750	24,300	1,127,050	5,513,750	121,500	5,635,250
คค.	มิย. 31	4	788,150	10,100	798,250	3,152,600	40,400	3,193,000
	กค. 31	3	261,100	6,400	267,500	783,300	19,200	802,500
	สค. 31	2	270,350	11,750	282,100	540,700	23,500	564,200
	กย. 31	1	524,100	16,770	540,870	524,100	16,770	540,870
		รวม	2,946,450	69,320	3,015,770	10,514,450	221,370	10,735,820
2531	มิย. 31	4	1,368,100	25,180	1,393,280	5,472,400	100,720	5,573,120
พค.	กค. 31	3	685,150	10,150	695,300	2,055,450	30,450	2,085,900
	สค. 31	2	362,000	2,900	364,900	724,000	5,800	729,800
	กย. 31	1	213,450	8,070	221,520	213,450	8,070	221,520
		รวม	2,628,700	46,300	2,675,000	8,465,300	145,040	8,610,340
2531	กค. 31	3	919,950	17,200	937,150	2,299,875	43,000	2,342,875
คค.	สค. 31	2	724,600	13,850	738,450	1,449,200	27,700	1,476,900
	กย. 31	1	312,250	7,700	319,950	312,250	7,700	319,950
		รวม	1,956,800	38,750	1,995,550	4,061,325	78,400	4,139,725
2532	สค. 31	2	1,335,900	24,650	1,360,550	2,671,800	49,300	2,721,100
คค.	กย. 31	1	817,150	18,030	835,180	817,150	18,030	835,180
		รวม	2,153,050	42,680	2,195,730	3,488,950	67,330	3,556,280
2532	กพ. 31	1	1,168,450	30,800	1,199,250	1,168,450	30,800	1,199,250
		รวม	1,168,450	30,800	1,199,250	1,168,450	30,800	1,199,250
		รวมทั้งสิ้น	10,853,450	227,850	11,081,300	27,698,475	542,940	28,241,415

ตารางที่ 30 สัดส่วนการแบ่งสรรดอกเบี้ยจ่ายปีงบประมาณ 2531 ให้กับทรัพย์สินจำนำที่ไถ่ถอนของสถานธนาจระราชที่ S2 ในปีงบประมาณ 2532

เดือนที่ ไถ่ถอน	เดือนที่ รับจำนำ	จำนวนเดือน เฉลี่ย	มูลค่าทรัพย์สินจำนำที่ไถ่ถอน (บาท)			สัดส่วนการแบ่งสรร		
			ประเภทท่องเที่ยว	ประเภทเช็ดเคล็ด	รวม	ประเภทท่องเที่ยว	ประเภทเช็ดเคล็ด	รวม
(1)	(2)	(3)	(4)	(5)	(6) = (4)+(5)	(7) = (3)x(4)	(8) = (3)x(5)	(9) = (7)+(8)
2531 คค.	พค.31	5	1,206,450	16,450	1,222,900	6,032,250	82,250	6,114,500
	มิย.31	4	943,100	5,700	948,800	3,772,400	22,800	3,795,200
	กค.31	3	344,500	5,500	350,000	1,033,500	16,500	1,050,000
	สค.31	2	481,700	2,300	484,000	963,400	4,600	968,000
	กย.31	1	677,420	9,700	687,120	677,420	9,700	687,120
	รวม		3,653,170	39,650	3,692,820	12,478,970	135,850	12,614,820
2531 พพ.	มิย.31	4	1,448,880	8,300	1,457,180	5,795,520	33,200	5,828,720
	กค.31	3	870,370	8,500	878,870	2,611,110	25,500	2,636,610
	สค.31	2	489,550	850	490,400	979,100	1,700	980,800
	กย.31	1	474,150	2,600	476,750	474,150	2,600	476,750
	รวม		3,282,950	20,250	3,303,200	9,859,880	63,000	9,922,880
2531 ธค.	กค.31	3	1,255,600	10,160	1,265,760	3,139,000	25,400	3,164,400
	สค.31	2	1,199,400	8,000	1,207,400	2,398,800	16,000	2,414,800
	กย.31	1	552,900	100	553,000	552,900	100	553,000
	รวม		3,007,900	18,260	3,026,160	6,090,700	41,500	6,132,200
2532 พค.	สค.31	2	1,226,600	8,650	1,235,250	2,453,200	17,300	2,470,500
	กย.31	1	937,850	5,750	943,600	937,850	5,750	943,600
	รวม		2,164,450	14,400	2,178,850	3,391,050	23,050	3,414,100
2532 กพ.	กย.31	1	1,181,250	11,100	1,192,350	1,181,250	11,100	1,192,350
	รวม		1,181,250	11,100	1,192,350	1,181,250	11,100	1,192,350
	รวมทั้งสิ้น		13,289,720	103,660	13,393,380	33,001,850	274,500	33,276,350

ตารางที่ 31 สัดส่วนการแข่งสรรคอกเบี้ยจ่ายซึ่งประมาณ 2531 ใ้กับทรัพย์สินจำหน้ที่ได้ออนของสถานอนามเคราะห์ พ1 ในซึ่งประมาณ 2532

เดือนที่ ได้ออน	เดือนที่ รับจำหน้	จำนวนเดือน เฉลี่ย	มูลค่าทรัพย์สินจำหน้ที่ได้ออน (บาท)			สัดส่วนการแข่งสรร		
			ประเภทของฯ	ประเภทเบ็ดเตล็ด	รวม	ประเภทของฯ	ประเภทเบ็ดเตล็ด	รวม
			(4)	(5)	(6) = (4)+(5)	(7) = (3)x(4)	(8) = (3)x(5)	(9) = (7)+(8)
2531	พค. 31	5	2,441,300	25,900	2,467,200	12,206,500	129,500	12,336,000
	คค. มีย. 31	4	1,578,180	11,550	1,589,730	6,312,720	46,200	6,358,920
	คค. 31	3	597,850	14,950	612,800	1,793,550	44,850	1,838,400
	สค. 31	2	703,200	4,500	707,700	1,406,400	9,000	1,415,400
	กข. 31	1	488,385	13,930	502,315	488,385	13,930	502,315
		รวม	5,808,915	70,830	5,879,745	22,207,555	243,480	22,451,035
2531	มีย. 31	4	2,226,150	26,450	2,252,600	8,904,600	105,800	9,010,400
	พข. คค. 31	3	1,657,650	11,000	1,668,650	4,972,950	33,000	5,005,950
	สค. 31	2	717,000	8,970	725,970	1,434,000	17,940	1,451,940
	กข. 31	1	595,950	12,950	608,900	595,950	12,950	608,900
		รวม	5,196,750	59,370	5,256,120	15,907,500	169,690	16,077,190
2531	คค. 31	3	2,188,650	30,300	2,218,950	5,471,625	75,750	5,547,375
	คค. สค. 31	2	1,647,150	15,300	1,662,450	3,294,300	30,600	3,324,900
	กข. 31	1	664,200	17,100	681,300	664,200	17,100	681,300
		รวม	4,500,000	62,700	4,562,700	9,430,125	123,450	9,553,575
2532	สค. 31	2	2,226,820	27,720	2,254,540	4,453,640	55,440	4,509,080
	คค. กข. 31	1	1,869,500	13,700	1,883,200	1,869,500	13,700	1,883,200
		รวม	4,096,320	41,420	4,137,740	6,323,140	69,140	6,392,280
2532	กข. 31	1	2,383,830	24,500	2,408,330	2,383,830	24,500	2,408,330
		รวม	2,383,830	24,500	2,408,330	2,383,830	24,500	2,408,330
		รวมทั้งสิ้น	21,985,815	258,820	22,244,635	56,252,150	630,260	56,882,410

ตารางที่ 32 สัดส่วนการแบ่งสรรดอกเบี้ยจ่ายซึ่งประมาณ 2531 ให้กับทรัพย์สินจำนองของสถานานาเคราะห์ ๗2 ในปีงบประมาณ 2532

เดือนที่ ไถ่ถอน	เดือนที่ รับจำนำ	จำนวนเดือน เฉลี่ย	มูลค่าทรัพย์สินจำนอง (บาท)			สัดส่วนการแบ่งสรร		
			ประเภทของจำ	ประเภทเบ็ดเตล็ด	รวม	ประเภทของจำ	ประเภทเบ็ดเตล็ด	รวม
			(4)	(5)	(6) = (4)+(5)	(7) = (3)x(4)	(8) = (3)x(5)	(9) = (7)+(8)
2531	พค. 31	5	2,148,550	63,950	2,212,500	10,742,750	319,750	11,062,500
คค.	มิย. 31	4	1,798,800	20,950	1,819,750	7,195,200	83,800	7,279,000
	กค. 31	3	637,800	14,200	652,000	1,913,400	42,600	1,956,000
	สค. 31	2	764,200	21,950	786,150	1,528,400	43,900	1,572,300
	กย. 31	1	1,132,400	36,650	1,169,050	1,132,400	36,650	1,169,050
		รวม	6,481,750	157,700	6,639,450	22,512,150	526,700	23,038,850
2531	มิย. 31	4	1,969,300	41,350	2,010,650	7,877,200	165,400	8,042,600
พค.	กค. 31	3	1,640,100	34,650	1,674,750	4,920,300	103,950	5,024,250
	สค. 31	2	948,400	18,950	967,350	1,896,800	37,900	1,934,700
	กย. 31	1	854,800	13,400	868,200	854,800	13,400	868,200
		รวม	5,412,600	108,350	5,520,950	15,549,100	320,650	15,869,750
2531	กค. 31	3	1,725,700	47,350	1,773,050	4,314,250	118,375	4,432,625
ธค.	สค. 31	2	1,824,900	51,400	1,876,300	3,649,800	102,800	3,752,600
	กย. 31	1	949,500	18,800	968,300	949,500	18,800	968,300
		รวม	4,500,100	117,550	4,617,650	8,913,550	239,975	9,153,525
2532	สค. 31	2	2,091,500	47,750	2,139,250	4,183,000	95,500	4,278,500
พค.	กย. 31	1	1,696,350	37,150	1,733,500	1,696,350	37,150	1,733,500
		รวม	3,787,850	84,900	3,872,750	5,879,350	132,650	6,012,000
2532	กพ. 31	1	2,003,150	40,700	2,043,850	2,003,150	40,700	2,043,850
		รวม	2,003,150	40,700	2,043,850	2,003,150	40,700	2,043,850
		รวมทั้งสิ้น	22,185,450	509,200	22,694,650	54,857,300	1,260,675	56,117,975

ตารางที่ 33 สัดส่วนการแบ่งสรรคอกเบี้ยจ่ายซึ่งประมาณ 2531 ให้กับทรัพย์สินจำนองของสำนักงานธนาคารที่ L1 ในปีงบประมาณ 2532

เดือนที่ ไฉฉฉฉฉฉฉฉฉฉฉ	เดือนที่ รับจำนำ	จำนวนเดือน เฉลี่ย	มูลค่าทรัพย์สินจำนองที่ไฉฉฉฉฉฉฉฉฉฉฉ (บาท)			สัดส่วนการแบ่งสรร		
			ประเภทของ	ประเภทเบ็ดเตล็ด	รวม	ประเภทของ	ประเภทเบ็ดเตล็ด	รวม
2531	พค. 31	5	4,099,550	39,520	4,139,070	20,497,750	197,600	20,695,350
คค.	มิย. 31	4	2,041,200	22,600	2,063,800	8,164,800	90,400	8,255,200
	กค. 31	3	1,061,800	3,100	1,064,900	3,185,400	9,300	3,194,700
	สค. 31	2	1,028,400	12,330	1,040,730	2,056,800	24,660	2,081,460
	กย. 31	1	1,369,500	26,500	1,396,000	1,369,500	26,500	1,396,000
	รวม		9,600,450	104,050	9,704,500	35,274,250	348,460	35,622,710
2531	มิย. 31	4	4,647,850	34,880	4,682,730	18,591,400	139,520	18,730,920
พค.	กค. 31	3	2,057,950	18,830	2,076,780	6,173,850	56,490	6,230,340
	สค. 31	2	1,062,500	12,600	1,075,100	2,125,000	25,200	2,150,200
	กย. 31	1	784,250	9,650	793,900	784,250	9,650	793,900
	รวม		8,552,550	75,960	8,628,510	27,674,500	230,860	27,905,360
2531	กค. 31	3	3,565,820	24,450	3,590,270	8,914,550	61,125	8,975,675
คค.	สค. 31	2	2,565,400	15,430	2,580,830	5,130,800	30,860	5,161,660
	กย. 31	1	1,075,350	15,950	1,091,300	1,075,350	15,950	1,091,300
	รวม		7,206,570	55,830	7,262,400	15,120,700	107,935	15,228,635
2532	สค. 31	2	4,493,130	58,670	4,551,800	8,986,260	117,340	9,103,600
คค.	กย. 31	1	2,646,700	28,690	2,675,390	2,646,700	28,690	2,675,390
	รวม		7,139,830	87,360	7,227,190	11,632,960	146,030	11,778,990
2532	กย. 31	1	3,408,750	32,450	3,441,200	3,408,750	32,450	3,441,200
	รวม		3,408,750	32,450	3,441,200	3,408,750	32,450	3,441,200
	รวมทั้งสิ้น		35,908,150	355,650	36,263,800	93,111,160	865,735	93,976,895

ตารางที่ 34 สัดส่วนการข่งสรรดอกเบี้ยจ่ายปีงบประมาณ 2531 เทียบกับทรัพย์สินจำนำที่ไถ่ถอนของสถานอานาเคราะห์ L2 ในปีงบประมาณ 2532

เดือนที่ ไถ่ถอน	เดือนที่ รับจำนำ	จำนวนเดือน เฉลี่ย	มูลค่าทรัพย์สินจำนำที่ไถ่ถอน (บาท)			สัดส่วนการข่งสรร		
			ประเภทของจำ	ประเภทเช็คเงินสด	รวม	ประเภทของจำ	ประเภทเช็คเงินสด	รวม
(1)	(2)	(3)	(4)	(5)	(6) = (4)+(5)	(7) = (3)x(4)	(8) = (3)x(5)	(9) = (7)+(8)
2531 คค.	พค.31	5	2,600,800	31,900	2,632,700	13,004,000	159,500	13,163,500
	มิย.31	4	2,901,350	24,650	2,926,000	11,605,400	98,600	11,704,000
	กค.31	3	1,507,800	11,400	1,519,200	4,523,400	34,200	4,557,600
	สค.31	2	1,339,200	27,150	1,366,350	2,678,400	54,300	2,732,700
	กย.31	1	1,548,150	18,070	1,566,220	1,548,150	18,070	1,566,220
	รวม		9,897,300	113,170	10,010,470	33,359,350	364,670	33,724,020
2531 คค.	มิย.31	4	2,527,520	37,300	2,564,820	10,110,080	149,200	10,259,280
	กค.31	3	2,694,750	30,200	2,724,950	8,084,250	90,600	8,174,850
	สค.31	2	1,407,850	16,500	1,424,350	2,815,700	33,000	2,848,700
	กย.31	1	1,252,550	11,650	1,264,200	1,252,550	11,650	1,264,200
	รวม		7,882,670	95,650	7,978,320	22,262,580	284,450	22,547,030
2531 คค.	กค.31	3	2,375,150	43,000	2,418,150	5,937,875	107,500	6,045,375
	สค.31	2	3,003,150	42,050	3,045,200	6,006,300	84,100	6,090,400
	กย.31	1	1,446,300	14,650	1,460,950	1,446,300	14,650	1,460,950
	รวม		6,824,600	99,700	6,924,300	13,390,475	206,250	13,596,725
2532 คค.	สค.31	2	2,814,100	58,700	2,872,800	5,628,200	117,400	5,745,600
	กย.31	1	2,912,550	26,950	2,939,500	2,912,550	26,950	2,939,500
	รวม		5,726,650	85,650	5,812,300	8,540,750	144,350	8,685,100
2532 คค.	กย.31	1	2,547,950	33,420	2,581,370	2,547,950	33,420	2,581,370
	รวม		2,547,950	33,420	2,581,370	2,547,950	33,420	2,581,370
	รวมทั้งสิ้น		32,879,170	427,590	33,306,760	80,101,105	1,033,140	81,134,245

ตารางที่ 35 การแบ่งสรรดอกเบี้ยจ่ายบึงประมาณ 2531 ไร่ให้กับทรัพย์สินจำนำที่ไถ่ก่อนเงินบึงประมาณ 2532 จำแนกตามประเภททรัพย์สิน

สถานธนาณัติ	สัดส่วนการแบ่งสรรให้กับ*			การแบ่งสรรดอกเบี้ยจ่ายให้กับ (บาท)		
	ประเภททอง	ประเภทเบ็ดเตล็ด	รวม	ประเภททอง	ประเภทเบ็ดเตล็ด	รวม
สธ. S1	27,698,475	542,940	28,241,415	54,821.64	1,074.60	55,896.24
สธ. S2	33,001,850	274,500	33,276,350	65,318.24	543.30	65,861.53
สธ. M1	56,252,150	630,260	56,882,410	111,335.92	1,247.43	112,583.35
สธ. M2	54,857,300	1,260,675	56,117,975	108,575.19	2,495.17	111,070.37
สธ. L1	93,111,160	865,735	93,976,895	184,288.36	1,713.49	186,001.85
สธ. L2	80,101,105	1,033,140	81,134,245	158,538.48	2,044.82	160,583.30

* จากตารางที่ 29 - 34

สูตร การแบ่งสรรดอกเบี้ยจ่ายให้กับทรัพย์สินจำนำที่ไถ่ก่อนตามประเภททรัพย์สิน มีดังนี้


$$\text{ดอกเบี้ยจ่ายของทรัพย์สินจำนำประเภททอง } \varnothing = \frac{\text{สัดส่วนการแบ่งสรรให้กับทรัพย์สินจำนำที่ไถ่ก่อนประเภททอง } \varnothing}{\text{สัดส่วนการแบ่งสรรให้กับทรัพย์สินจำนำที่ไถ่ก่อน}} \times \text{ดอกเบี้ยจ่ายของทรัพย์สินจำนำที่ไถ่ก่อน}$$

$$\text{ดอกเบี้ยจ่ายของทรัพย์สินจำนำประเภทเบ็ดเตล็ด} = \frac{\text{สัดส่วนการแบ่งสรรให้กับทรัพย์สินจำนำที่ไถ่ก่อนประเภทเบ็ดเตล็ด}}{\text{สัดส่วนการแบ่งสรรให้กับทรัพย์สินจำนำที่ไถ่ก่อน}} \times \text{ดอกเบี้ยจ่ายของทรัพย์สินจำนำที่ไถ่ก่อน}$$

$$\text{สัดส่วนการแบ่งสรรให้กับทรัพย์สินจำนำที่ไถ่ก่อน} = \text{สัดส่วนการแบ่งสรรให้กับทรัพย์สินจำนำที่ไถ่ก่อนประเภททอง } \varnothing + \text{สัดส่วนการแบ่งสรรให้กับทรัพย์สินจำนำที่ไถ่ก่อนประเภทเบ็ดเตล็ด}$$

สัดส่วนการแบ่งสรรดอกเบี้ยยจ่ายปีก่อนให้กับทรัพย์สินสูญจําหนายในปัจจุบัน

ทรัพย์สินสูญจําหนายเกิดจากผู้จําหนายมาจําหนายปีก่อน แล้วไม่มาถ่ถอนคืนในปัจจุบันจึงสูญจําหนาย เช่น รับจําหนายเดือนเมษายน 2531 ซึ่งอยู่ในปีงบประมาณ 2531 สูญจําหนายแล้วนำออกประมูลในเดือนตุลาคม 2531 ซึ่งอยู่ในปีงบประมาณ 2532



จากเงื่อนไขของการศึกษาที่ว่า การรับจําหนายเกิดขึ้น ๗ วันต้นเดือน และการจําหนายทรัพย์สินสูญจําหนายเกิดขึ้นโดยเฉลี่ย ๗ วันกึ่งกลางเดือน จึงเห็นได้ว่าทรัพย์สินที่รับจําหนายในเดือนเมษายน 2531 สูญจําหนายแล้วนำออกประมูลจําหนายเดือนตุลาคม 2531 จะมีดอกเบี้ยจ่ายของปีงบประมาณ 2531 อยู่ 6 เดือน

รายละเอียดสัดส่วนการแบ่งสรรดอกเบี้ยยจ่ายปีงบประมาณ 2531 ให้กับทรัพย์สินสูญจําหนายในปีงบประมาณ 2532 จําแนกตามประเภททรัพย์สิน แสดงในตารางที่ 36 - 41

ตารางที่ 36 สัดส่วนการแบ่งสรรคอกเบี้ยจ่ายปีงบประมาณ 2531 ให้กับทรัพย์สินมูลค่าของสถานอานานเคราะห์ที่ 81 ในปีงบประมาณ 2532

เดือนที่ขาย	เดือนที่รับจำนวน	จำนวนเดือนเฉลี่ย	มูลค่าทรัพย์สินมูลค่า (บาท)			สัดส่วนการแบ่งสรร		
			ประเภทของ	ประเภทเบ็ดเตล็ด	รวม	ประเภทของ	ประเภทเบ็ดเตล็ด	รวม
(1)	(2)	(3)	(4)	(5)	(6) = (4)+(5)	(7) = (3)x(4)	(8) = (3)x(5)	(9) = (7)+(8)
คค.31	เมษ.31	6	82,700	8,250	90,950	496,200	49,500	545,700
พย.31	พค.31	5	76,700	2,080	78,780	383,500	10,400	393,900
ธค.31	มิย.31	4	95,400	6,650	102,050	381,600	26,600	408,200
มค.32	กค.31	3	124,600	4,690	129,290	373,800	14,070	387,870
กพ.32	สค.31	2	98,000	7,150	105,150	196,000	14,300	210,300
มีค.32	กย.31	1	88,250	2,950	91,200	88,250	2,950	91,200
รวมทั้งปี			565,650	31,770	597,420	1,919,350	117,820	2,037,170

ตารางที่ 37 สัดส่วนการแบ่งสรรดอกเบี้ยจ่ายปีงบประมาณ 2531 ให้กับทรัพย์สินมูลค่าจำนำของสถานธนาถนาระยะที่ 32 ในปีงบประมาณ 2532

เดือนที่ขาย	เดือนที่ รับจำนำ	จำนวนเดือน เฉลี่ย	มูลค่าทรัพย์สินมูลค่าจำนำ (บาท)			สัดส่วนการแบ่งสรร		
			ประเภทท่องเที่ยว	ประเภทเบ็ดเตล็ด	รวม	ประเภทท่องเที่ยว	ประเภทเบ็ดเตล็ด	รวม
(1)	(2)	(3)	(4)	(5)	(6) = (4)+(5)	(7) = (3)x(4)	(8) = (3)x(5)	(9) = (7)+(8)
คค.31	เมษ.31	6	113,050	1,700	114,750	678,300	10,200	688,500
พย.31	พค.31	5	80,450	2,400	82,850	402,250	12,000	414,250
ธค.31	มิย.31	4	130,550	1,400	131,950	522,200	5,600	527,800
มค.32	กค.31	3	85,650	540	86,190	256,950	1,620	258,570
กพ.32	สค.31	2	98,150	6,600	104,750	196,300	13,200	209,500
มีค.32	กย.31	1	213,550	1,650	215,200	213,550	1,650	215,200
รวมทั้งปี			721,400	14,290	735,690	2,269,550	44,270	2,313,820

ตารางที่ 38 สัดส่วนการแบ่งสรรดอกเบี้ยจ่ายปีงบประมาณ 2531 ให้กับทรัพย์สินของสถานธนาณัติ M1 ในปีงบประมาณ 2532

เดือนที่ขาย	เดือนที่รับจำนวน	จำนวนเดือนเฉลี่ย	มูลค่าทรัพย์สินมูลค่า (บาท)			สัดส่วนการแบ่งสรร		
			ประเภทของ	ประเภทเช็คเดลิค	รวม	ประเภทของ	ประเภทเช็คเดลิค	รวม
(1)	(2)	(3)	(4)	(5)	(6) = (4)+(5)	(7) = (3)x(4)	(8) = (3)x(5)	(9) = (7)+(8)
คค.31	เมษ.31	6	196,320	1,700	198,020	1,177,920	10,200	1,188,120
พช.31	พค.31	5	187,300	11,450	198,750	936,500	57,250	993,750
ธค.31	มิย.31	4	198,750	4,050	202,800	795,000	16,200	811,200
มค.32	กค.31	3	210,550	6,800	217,350	631,650	20,400	652,050
กพ.32	สค.31	2	189,050	7,750	196,800	378,100	15,500	393,600
มีค.32	กย.31	1	191,650	2,880	194,530	191,650	2,880	194,530
รวมทั้งปี			1,173,620	34,630	1,208,250	4,110,320	122,430	4,233,250

ตารางที่ 39 สัดส่วนการแบ่งสรรดอกเบี้ยจ่ายปีงบประมาณ 2531 ให้กับทรัพย์สินมูลค่าของสถานธนาถเคราะห์ ๒ ในปีงบประมาณ 2532

			มูลค่าทรัพย์สินมูลค่า (บาท)			สัดส่วนการแบ่งสรร		
เดือนที่ขาย	เดือนที่	จำนวนเดือน						
ของมูลค่า	รับจำนำ	เฉลี่ย	ประเภทท่องเที่ยว	ประเภทเค็ดเค็ด	รวม	ประเภทท่องเที่ยว	ประเภทเค็ดเค็ด	รวม
(1)	(2)	(3)	(4)	(5)	(6) = (4)+(5)	(7) = (3)x(4)	(8) = (3)x(5)	(9) = (7)+(8)
คค.31	พช.31	6	103,100	5,250	108,350	618,600	31,500	650,100
พช.31	พค.31	5	411,450	9,750	421,200	2,057,250	48,750	2,106,000
ธค.31	นค.31	4	327,550	11,150	338,700	1,310,200	44,600	1,354,800
พค.32	กค.31	3	310,100	4,380	314,480	930,300	13,140	943,440
กพ.32	สค.31	2	289,300	4,750	294,050	578,600	9,500	588,100
มีค.32	กย.31	1	147,400	5,300	152,700	147,400	5,300	152,700
รวมทั้งปี			1,588,900	40,580	1,629,480	5,642,350	152,790	5,795,140

ตารางที่ 40 สัดส่วนการแบ่งสรรดอกเบี้ยจ่ายปีงบประมาณ 2531 ให้กับทรัพย์สินมูลค่าจำนำของสำนักงานธนาคารที่ L1 ในปีงบประมาณ 2532

เดือนที่ขาย	เดือนที่	จำนวนเดือน	มูลค่าทรัพย์สินมูลค่าจำนำ (บาท)			สัดส่วนการแบ่งสรร		
			ประเภทท่องเที่ยว	ประเภทเบ็ดเตล็ด	รวม	ประเภทท่องเที่ยว	ประเภทเบ็ดเตล็ด	รวม
(1)	(2)	(3)	(4)	(5)	(6) = (4)+(5)	(7) = (3)x(4)	(8) = (3)x(5)	(9) = (7)+(8)
คค.31	เมษ.31	6	468,900	1,080	469,980	2,813,400	6,480	2,819,880
พข.31	พค.31	5	569,300	20,080	589,380	2,846,500	100,400	2,946,900
ธค.31	มิย.31	4	450,300	5,100	455,400	1,801,200	20,400	1,821,600
พค.32	กค.31	3	469,150	3,350	472,500	1,407,450	10,050	1,417,500
กพ.32	สค.31	2	401,880	200	402,080	803,760	400	804,160
มีค.32	กย.31	1	249,400	1,300	250,700	249,400	1,300	250,700
รวมทั้งปี			2,608,930	31,110	2,640,040	9,921,710	139,030	10,060,740

ตารางที่ 41 สัดส่วนการแบ่งสรรคอกเบี้ยจ่ายปีงบประมาณ 2531 ให้กับทรัพย์สินมูลค่าของสถานธนาณัติประเภทที่ 2 ในปีงบประมาณ 2532

เดือนที่ขาย	เดือนที่รับจำนวน	จำนวนเดือน	มูลค่าทรัพย์สินมูลค่า (บาท)			สัดส่วนการแบ่งสรร		
			ประเภททอง	ประเภทเบ็ดเตล็ด	รวม	ประเภททอง	ประเภทเบ็ดเตล็ด	รวม
(1)	(2)	(3)	(4)	(5)	(6) = (4)+(5)	(7) = (3)x(4)	(8) = (3)x(5)	(9) = (7)+(8)
ต.ค. 31	เม.ย. 31	6	209,100	6,370	215,470	1,254,600	38,220	1,292,820
พ.ย. 31	ก.ค. 31	5	625,620	5,350	630,970	3,128,100	26,750	3,154,850
ธ.ค. 31	มิ.ย. 31	4	500,130	9,050	509,180	2,000,520	36,200	2,036,720
ม.ค. 32	ก.ค. 31	3	340,400	10,000	350,400	1,021,200	30,000	1,051,200
ก.พ. 32	ส.ค. 31	2	463,400	2,900	466,300	926,800	5,800	932,600
มี.ค. 32	ก.ย. 31	1	364,050	120	364,170	364,050	120	364,170
รวมทั้งปี			2,502,700	33,790	2,536,490	8,695,270	137,090	8,832,360

ตารางที่ 42 การแบ่งสรรดอกเบี้ยจ่ายบึงประมาณ 2531 ให้กับทรัพย์สินมูลค่าจำแนกตามประเภททรัพย์สิน

สถานธนาณัติ	สัดส่วนการแบ่งสรรให้กับ*			การแบ่งสรรดอกเบี้ยจ่ายให้กับ (บาท)		
	ประเภททอง	ประเภทเบ็ดเตล็ด	รวม	ประเภททอง	ประเภทเบ็ดเตล็ด	รวม
สธ. S1	1,919,350	117,820	2,037,170	3,798.83	233.19	4,032.02
สธ. S2	2,269,550	44,270	2,313,820	4,491.96	87.62	4,579.58
สธ. M1	4,110,820	122,430	4,233,250	8,136.26	242.32	8,378.58
สธ. M2	5,642,350	152,790	5,795,140	11,167.51	302.41	11,469.91
สธ. L1	9,921,710	139,030	10,060,740	19,637.34	275.17	19,912.51
สธ. L2	8,695,270	137,090	8,832,360	17,209.94	271.33	17,481.27

* จากตารางที่ 36 - 41

สูตร การแบ่งสรรดอกเบี้ยจ่ายให้กับทรัพย์สินมูลค่าจำแนกตามประเภททรัพย์สิน มีดังนี้

$$\text{ดอกเบี้ยจ่ายของทรัพย์สินมูลค่าจำแนกประเภททอง} = \frac{\text{สัดส่วนการแบ่งสรรให้กับทรัพย์สินมูลค่าจำแนกประเภททอง}}{\text{สัดส่วนการแบ่งสรรให้กับทรัพย์สินมูลค่าจำแนก}} \times \text{ดอกเบี้ยจ่ายของทรัพย์สินมูลค่าจำแนก}$$

$$\text{ดอกเบี้ยจ่ายของทรัพย์สินมูลค่าจำแนกประเภทเบ็ดเตล็ด} = \frac{\text{สัดส่วนการแบ่งสรรให้กับทรัพย์สินมูลค่าจำแนกประเภทเบ็ดเตล็ด}}{\text{สัดส่วนการแบ่งสรรให้กับทรัพย์สินมูลค่าจำแนก}} \times \text{ดอกเบี้ยจ่ายของทรัพย์สินมูลค่าจำแนก}$$

$$\text{สัดส่วนการแบ่งสรรให้กับทรัพย์สินมูลค่าจำแนก} = \text{สัดส่วนการแบ่งสรรให้กับทรัพย์สินมูลค่าจำแนกประเภททอง} + \text{สัดส่วนการแบ่งสรรให้กับทรัพย์สินมูลค่าจำแนกประเภทเบ็ดเตล็ด}$$

ตารางที่ 43 ดอกเบี้ยจ่ายของทรัพย์สินจำนำที่ไถ่ถอนจำแนกตามประเภททรัพย์สิน

หน่วย : บาท

สถานธนาณัติ	ดอกเบี้ยจ่าย				ดอกเบี้ยจ่ายของทรัพย์สินจำนำที่ไถ่ถอน		
	ปีงบประมาณ 2531*		ปีงบประมาณ 2532**		ประเภททอง	ประเภทเบ็ดเตล็ด	รวม
	ประเภททอง	ประเภทเบ็ดเตล็ด	ประเภททอง	ประเภทเบ็ดเตล็ด			
สธ. S1	54,821.64	1,074.60	259,742.95	6,435.99	314,564.59	7,510.59	322,075.18
สธ. S2	65,318.24	543.30	330,165.60	2,895.36	395,483.84	3,438.66	398,922.50
สธ. M1	111,335.92	1,247.43	562,307.97	7,188.09	673,643.89	8,435.52	682,079.41
สธ. M2	108,575.19	2,495.17	585,942.69	12,203.12	694,517.88	14,698.29	709,216.17
สธ. L1	184,288.36	1,713.49	881,512.13	9,290.39	1,065,800.49	11,003.88	1,076,804.37
สธ. L2	158,538.48	2,044.82	834,706.20	10,678.33	993,244.68	12,723.15	1,005,967.83

* จากตารางที่ 35

** จากตารางที่ 23

ตารางที่ 44 ดอกเบี้ยจ่ายของทรัพย์สินหลุดจำนำจำแนกตามประเภททรัพย์สิน

หน่วย : บาท

สถานธนาณัติ	ดอกเบี้ยจ่าย				ดอกเบี้ยจ่ายของทรัพย์สินหลุดจำนำ		
	ปีงบประมาณ 2531*		ปีงบประมาณ 2532**		ประเภททอง	ประเภทเบ็ดเตล็ด	รวม
	ประเภททอง	ประเภทเบ็ดเตล็ด	ประเภททอง	ประเภทเบ็ดเตล็ด			
สธ. S1	3,798.83	233.19	17,571.38	724.90	21,370.21	958.09	22,328.30
สธ. S2	4,491.96	87.62	22,026.54	233.26	26,518.50	320.88	26,839.38
สธ. M1	8,136.26	242.32	36,617.85	813.13	44,754.11	1,055.45	45,809.56
สธ. M2	11,167.51	302.41	52,034.49	1,116.63	63,202.00	1,419.04	64,621.04
สธ. L1	19,637.34	275.17	67,628.82	846.43	87,266.16	1,121.60	88,387.76
สธ. L2	17,209.94	271.33	66,397.72	869.16	83,607.66	1,140.49	84,748.15

* จากตารางที่ 42

** จากตารางที่ 24

ภาคผนวก ค.

รูปแบบงบกำไรขาดทุนของสถานธนาถุเคราะห์ตามหลักการบัญชีที่รับรองทั่วไป

สถานธนาถุเคราะห์.... กรมประชาสงเคราะห์
งบกำไรขาดทุน
สำหรับปี สิ้นสุดวันที่.....

บาท

<u>รายได้</u>		
รายได้ดอกเบี้ยรับจําเนา		
กำไรขั้นต้นจากการจำหน่ายทรัพย์สินหลุดจําเนา		
กำไรจากการจำหน่ายทรัพย์สิน		
รายได้เบ็ดเตล็ด		
รวมรายได้		
<u>ค่าใช้จ่าย</u>		
ค่าใช้จ่ายในการขายและการบริหาร (รายละเอียดประกอบ 1)		
รวมค่าใช้จ่าย		
<u>กำไรสุทธิ</u>		

รายละเอียดประกอบ 1 สถานณานุเคราะห์....

บาท

เงินเดือน	
เงินช่วยค่าครองชีพ	
เงินเพิ่มพิเศษ	
ค่าอาหาร	
ค่าล่วงเวลา	
ค่าเบี้ยเลี้ยงตารวจและยามรักษาการณ์	
เงินสมทบกองทุนบำเหน็จพนักงาน	
เงินช่วยเหลือบุตร	
ค่าเล่าเรียนบุตร	
ค่ารักษาพยาบาล	
ค่าไฟฟ้า	
ค่าน้ำประปา	
ค่าโทรศัพท์	
ค่าพาหนะ	
ค่ารับรอง	
ค่าซ่อมแซม	
ค่าเบี้ยประกันภัย	
ค่าธรรมเนียมใบอนุญาต	
ค่าภาษีการค้า	
ค่าเครื่องเขียนแบบพิมพ์	
ค่าเสื่อมราคาอาคาร	
ค่าเสื่อมราคาเครื่องใช้สำนักงาน	
ค่าปรับปรุงอาคารตัดจ่าย	
ค่าใช้จ่ายเบ็ดเตล็ด	
ค่าใช้จ่ายส่วนกลางเฉลี่ย	

รวม

ประวัติผู้เขียน

นางสาว จันทร์ทอง เจริญศิริชัยยศ เกิดวันที่ 4 กุมภาพันธ์ พ.ศ. 2506 ที่จังหวัด กรุงเทพมหานคร สำเร็จการศึกษาปริญญาตรีศิลปศาสตรบัณฑิต (รัฐศาสตร์) มหาวิทยาลัยรามคำแหง ในปีการศึกษา 2527 และสำเร็จการศึกษาปริญญาตรีบริหารธุรกิจบัณฑิต (การบัญชี) สถาบันเทคโนโลยีราชมงคล ในปีการศึกษา 2528 และเข้าศึกษาต่อในหลักสูตรบัญชีมหาบัณฑิตที่จุฬาลงกรณ์มหาวิทยาลัย เมื่อ พ.ศ. 2529 ปัจจุบันทำงานที่การสื่อสารแห่งประเทศไทย

