

ภาวะและปัญหาการค้า

ภาวะและปัญหาทางการค้าในประเทศไทย

ความต้องการภายในประเทศ

(ก) เส้นใยประคิษฐ์

ปริมาณความต้องการใช้เส้นใยประคิษฐ์ภายในประเทศมีมากเกินกว่าความสามารถในการผลิตมาโดยตลอด และความแตกต่างดังกล่าวเพิ่มสูงขึ้นทุกปี ใน พ.ศ. 2516 ความแตกต่างดังกล่าวมีปริมาณสูงที่สุด โดยปริมาณการผลิตมีเพียง 28,171 ตัน แต่ความต้องการใช้ภายในประเทศเป็น 52,404 ตัน หรือมีความแตกต่างเท่ากับ 24,233 ตัน สาเหตุที่เป็นเช่นนี้เนื่องจากใน พ.ศ. 2516 เป็นปีที่อุตสาหกรรมสิ่งทอรุ่งเรืองที่สุด การผลิตขยายตัวอย่างเต็มที่และการค้ากับต่างประเทศเป็นไปโดยราบรื่น แต่หลังจาก พ.ศ. 2516 มาแล้ว ผลจากการขึ้นราคาน้ำมันและสงครามอินโดจีน ทำให้การค้ากับประเทศเพื่อนบ้านในบริเวณอินโดจีนต้องหยุดลง ขณะเดียวกันการถูกควบคุมการนำเข้าจากบางประเทศทำให้ความต้องการเส้นใยเพื่อนำไปใช้ในการทอหรือถักผ้าลดลง (ดูตารางที่ 8 ประกอบ)

(ข) เส้นคายใยประคิษฐ์

ปริมาณการผลิตเส้นคายใยประคิษฐ์ในประเทศเพิ่มขึ้นโดยตลอดมา แต่ปริมาณความต้องการใช้กลับเพิ่มขึ้นสูงกว่าในระหว่าง พ.ศ. 2512 - 2518 และใน พ.ศ. 2519 ปริมาณความต้องการใช้เริ่มต่ำกว่าปริมาณการผลิต โดยความต้องการใช้เท่ากับ 68,252 ตัน และปริมาณการผลิตเท่ากับ 70,947 ตัน หรือมีปริมาณเกินความต้องการเท่ากับ 2,695 ตัน (ดูตารางที่ 4 หน้า 24 ประกอบ)

ตารางที่ 8

ปริมาณการผลิตและการใช้สิ้นเปลืองประเภทรถ

หน่วย : คัน

ปี	(1) ปริมาณการผลิต	(2) ปริมาณการผลิต 98	(3) ร้อยละของการ เปลี่ยนแปลงใน ปี (1)	(4) ร้อยละของการ เปลี่ยนแปลงใน ปี (2)	(5) ร้อยละของการ เปลี่ยนแปลงใน ปี (1) - (2)
2512	845	5,784	-	-	- 4,939
2513	1,197	7,958	41.66	37.59	- 6,761
2514	11,685	22,547	876.19	183.70	- 10,892
2515	15,588	33,966	33.40	50.45	- 18,378
2516	28,171	52,404	80.72	54.28	- 24,233
2517	28,522	44,147	1.35	- 10.03	- 18,595
2518	39,106	61,205	36.96	29.82	- 22,099
2519	55,568	77,786	42.09	27.09	- 22,218

ที่มา : 1. กองวิชาการ สภาคณบดีสหกรณ์รถไทย

2. ธนาคารแห่งประเทศไทย

(ค) ผ้าใยประชีวะ

ความต้องการใช้ผ้าใยประชีวะทั้งประเภททอและถักมีปริมาณสูงกว่าความสามารถในการผลิตมาตั้งแต่ พ.ศ. 2512 ถึง พ.ศ. 2515 ใน พ.ศ. 2516 การผลิตผ้าใยประชีวะขยายตัวเพิ่มขึ้นตามการลงทุน ประกอบกับการที่ผู้ผลิตเส้นใยประชีวะสามารถผลิตสนองความต้องการภายในประเทศได้มากขึ้น ปริมาณการผลิตผ้าทอจึงมีปริมาณสูงเกินกว่าความต้องการถึง 69,499 พันตารางหลา สำหรับผ้าถักนั้น ปริมาณการผลิตยังคงมีน้อยกว่าความต้องการใช้ภายในประเทศจนกระทั่งถึงปัจจุบัน สาเหตุเนื่องจากผ้าถักจะทอใช้เครื่องจักรพิเศษไม่เหมือนกับผ้าทอ ดังนั้นผู้ผลิตผ้าถักจึงมีจำนวนน้อยกว่าผู้ผลิตผ้าทอซึ่งใช้เครื่องทอเช่นเดียวกับการทอผ้าฝ้าย

อย่างไรก็ดี ทางสมาคมอุตสาหกรรมสิ่งทอไทยได้ประมาณการผลิตและความต้องการใช้ผ้าฝ้ายและผ้าใยประชีวะไว้ดังตารางที่ 9 ซึ่งจากตารางนี้จะเห็นว่าปริมาณการผลิตผ้าใยประชีวะจะมีปริมาณสูงกว่าความต้องการใช้ตั้งแต่ พ.ศ. 2516 และเมื่อพิจารณาจนถึง พ.ศ. 2522 คาดว่าปริมาณการผลิตจะสูงกว่าความต้องการใช้เท่ากับ 295,708 ตารางหลา

นอกจากทางสมาคมอุตสาหกรรมสิ่งทอไทยจะได้ประมาณการผลิตและความต้องการใช้ผ้าใยประชีวะโดยส่วนรวมแล้ว ทางสมาคมฯ ยังได้คำนวณปริมาณการใช้ผ้าทุกประเภทต่อบุคคล และปริมาณการใช้ผ้าใยประชีวะต่อบุคคล (ดูตารางที่ 9 ประกอบ) โดยใน พ.ศ. 2519 พบว่าคนไทยคนหนึ่ง ๆ จะมีความต้องการใช้ผ้าประมาณ 26.2 ตารางหลาในปีหนึ่ง (ทั้งผ้าฝ้ายและผ้าใยประชีวะ) เฉลี่ยเพิ่มขึ้นร้อยละ 6 ต่อปี และนอกจากนั้นยังได้มีการคาดคะเนกันต่อไปอีกว่า ปริมาณความต้องการใช้ผ้าของประชาชนจะมีถึง 30 ตารางหลาใน พ.ศ. 2522 และจากนั้นปริมาณการใช้จะหยุดนิ่งไม่เพิ่มขึ้นอีก คือจะมีการใช้ผ้าราคาแพงขึ้น แต่จำนวนความต้องการในการบริโภคไม่เพิ่มขึ้น สำหรับปริมาณการบริโภคผ้าคนละ 26.2 ตารางหลาต่อคนต่อปีนั้น มิได้หมายความว่าคนหนึ่ง ๆ จะใช้ผ้าสำหรับทำเครื่องนุ่งห่มทั้งหมด แต่หมายความว่าในจำนวน 26.2 ตารางหลานั้นแบ่งประเภทของการใช้ได้ดังนี้

ใช้ทำเครื่องนุ่งห่ม (Apparel)	โดยเฉพาะ	68	เปอร์เซ็นต์
ใช้ประดับบ้าน		24	เปอร์เซ็นต์
ใช้ในอุตสาหกรรมอื่น ๆ (เช่น ผ้าใบคลุมรถ, รองเท้า ฯ)		8	เปอร์เซ็นต์

ตารางที่ ๑

แนวโน้มของปริมาณการผลิตและการใช้ผ้าฝ้ายและผ้าใยประเภทรู

หน่วย : 1,000 ตารางหลา

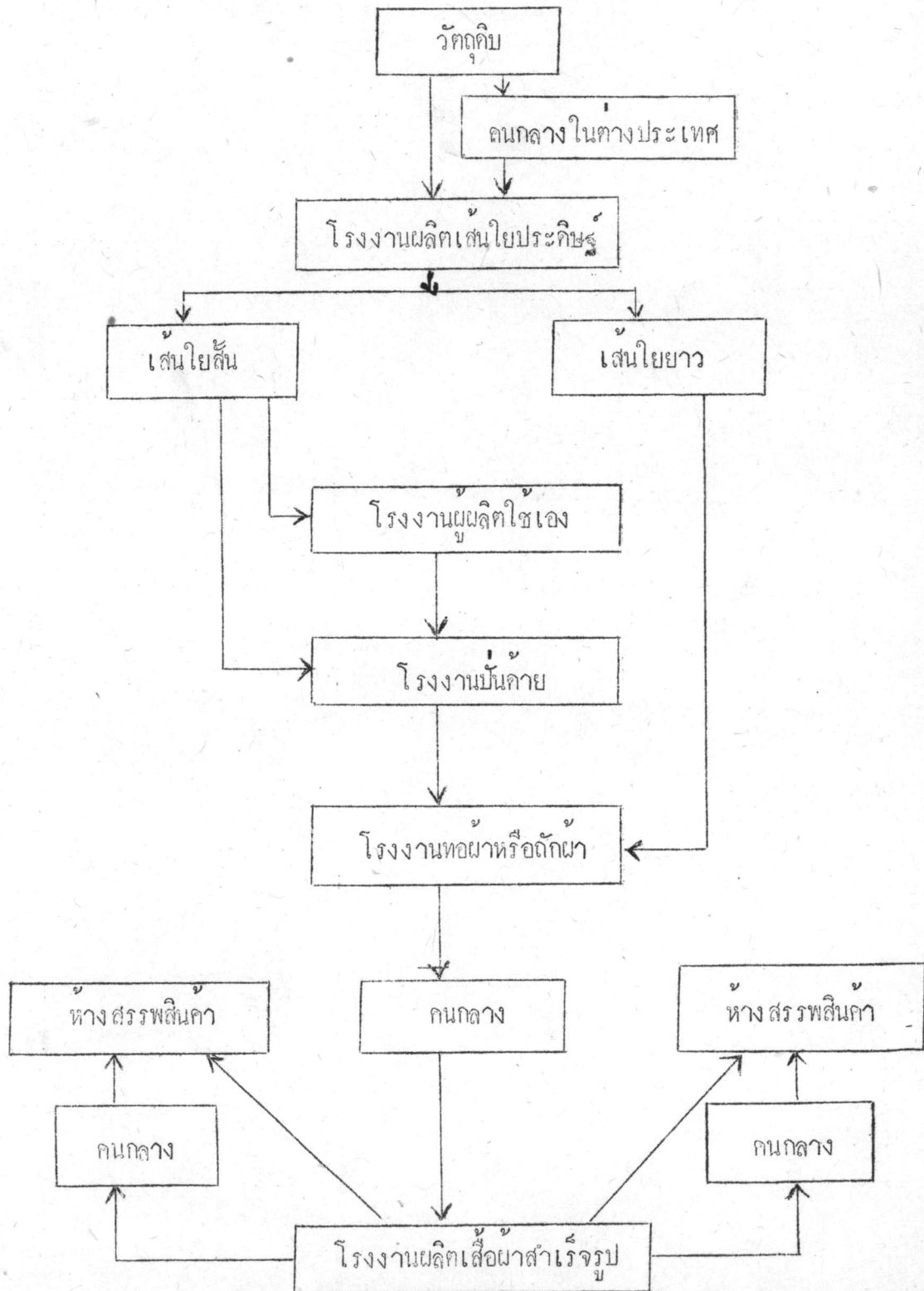
ปี	ปริมาณการผลิต			ปริมาณการใช้			การใช้ หลา : คน : ปี
	ผ้าฝ้าย	ผ้าใยประเภทรู	รวม	ผ้าฝ้าย	ผ้าใยประเภทรู	รวม	
2510	295,962	45,402	341,364	393,090	158,658	551,748	16.7
2511	341,017	44,560	385,577	397,777	140,725	538,502	15.8
2512	366,993	72,300	439,293	406,707	191,085	597,792	17.0
2513	385,478	110,444	495,922	438,265	192,197	630,462	17.4
2514	471,794	194,201	665,995	498,835	241,389	740,224	19.8
2515	513,928	286,364	800,292	517,319	301,333	818,652	21.2
2516	612,612	410,061	1,022,673	583,864	360,581	944,445	23.7
2517	581,741	429,332	1,011,073	582,737	401,303	984,040	24.0
2518	633,634	516,080	1,149,714	607,867	452,541	1,060,408	25.1
2519	767,794	648,240	1,416,034	646,942	493,629	1,140,471	26.2
* 2520	815,397	716,305	1,531,702	685,758	523,246	1,209,004	28.12
* 2521	865,951	791,517	1,657,468	726,903	554,640	1,281,543	29.13
* 2522	919,638	874,626	1,794,264	770,517	587,918	1,358,435	30.18

* ตัวเลขโดยประมาณ

ที่มา : กองวิชาการ สหาคมนอกสหกรรมสิ่งทอไทย

ขั้นตอนทางการตลาดภายในประเทศ

เริ่มตั้งแต่สินค้าอยู่ในรูปวัตถุดิบ และผ่านกรรมวิธีทางการผลิตและการตลาด
ในแต่ละชั้น จนกระทั่งถึง ผู้ค้าสำเร็จรูป



(ก) วัตถุดิบ คือ DMT หรือ TPA, EG Caprolactam และเยื่อไม้ ต้องนำเข้ามาจากต่างประเทศ โรงงานผลิตเส้นใยประภิชฐ์อาจนำเข้ามาเองหรือผ่านผู้ค้าคนกลางในต่างประเทศ และผู้ค้าคนกลางในต่างประเทศจะจำหน่ายวัตถุดิบเหล่านี้ให้กับโรงงานผลิตเส้นใยประภิชฐ์อีกทอดหนึ่ง

(ข) โรงงานผลิตเส้นใยประภิชฐ์ จะทำการผลิตเส้นใยประภิชฐ์ออกมา 2 ลักษณะ คือ โยชนิกปุย (staple fibre) และโยชนิกยาว (filament fibre) สำหรับบางโรงงานซึ่งมีการผลิตแบบ (vertical line) จะมีการผลิตทั้งเส้นใย ปั่นค้าย ทอผ้า และผลิตเสื้อผ้าสำเร็จรูปอยู่ในบริษัทเดียวกันหรือในเครือเดียวกัน โรงงานประเภทนี้จะแบ่งเส้นใยเก็บไว้สำหรับให้บริษัทในเครือใช้เองจำนวนหนึ่ง อีกจำนวนหนึ่งจะจำหน่ายให้แก่โรงงานปั่นค้ายหรือทอผ้าอื่น ๆ ภายในประเทศ

(ค) โรงงานปั่นค้าย จะซื้อโยชนิกปุยจากผู้ผลิตโดยตรงโดยไม่ผ่านผู้ค้าคนกลางเพื่อนำมาผลิตเป็นค้ายปั่น (spun yarn) หลังจากนั้นโรงงานปั่นค้ายจะจำหน่ายต่อไปยังโรงงานทอผ้าเพื่อผลิตเป็นผ้าผืนต่อไป

(ง) โรงงานทอหรือดักผ้า จะรับซื้อเส้นค้ายปั่นและเส้นค้ายยาวจากโรงงานปั่นค้ายและโรงงานผลิตเส้นใยประภิชฐ์เพื่อนำมาทำการทอหรือดักให้เป็นผ้าผืน ผ้าผืนนี้จะต้องผ่านการฟอกย้อมสีให้เรียบร้อยเพื่อเตรียมจำหน่ายให้กับผู้บริโภคภายในประเทศจำนวนหนึ่งโดยผ่านสมาคมผู้ค้าผ้าในตลาดค้าเฟ็ง อีกจำนวนหนึ่งจะจำหน่ายให้กับโรงงานผลิตเสื้อผ้าสำเร็จรูป

(จ) โรงงานผลิตเสื้อผ้าสำเร็จรูป จะนำผ้าทอและผ้าดักมาทำการผลิตเป็นเสื้อผ้าสำเร็จรูปประเภทต่าง ๆ อาจจำหน่ายไปยังห้างสรรพสินค้าโดยตรงหรือผ่านผู้ค้าคนกลางก็ได้

ระดับราคาภายในประเทศ

(ก) เส้นใยประภิชฐ์ คณะกรรมการส่งเสริมการลงทุนได้ประกาศควบคุมราคาจำหน่ายขั้นสูงของเส้นใยโพลีเอสเตอร์ชนิดสั้นสำหรับผู้ซื้อที่ใช้ในการผลิตเพื่อจำหน่ายภายในประเทศ กิโลกรัมละ 34 บาท และสำหรับผู้ซื้อที่ใช้ในการผลิตเพื่อจำหน่ายต่างประเทศ กิโลกรัมละ 25.06 บาท ตั้งแต่เดือนตุลาคม พ.ศ. 2518 เป็นต้นมา และยังมีผลใช้บังคับถึงปัจจุบัน

(ข) เส้นกายใยประจักษ์ กระทรวงพาณิชย์ โดยคณะกรรมการกลางป้องกันการค้าทำไรเกินควร ได้ออกประกาศฉบับที่ 72 พ.ศ. 2516 เพื่อควบคุมและกำหนดราคาสูงสุดของเส้นกายฝ้ายผสมใยเทียม โดยได้กำหนดราคากายฝ้ายผสมใยเทียมเบอร์ 45/1 (น้ำหนัก 10 ปอนด์ หรือ 4.5 กิโลกรัมต่อหนึ่งลูก) ห้ามขายเกินกว่าลูกละ 390.- บาท ซึ่งในปัจจุบันประกาศฉบับดังกล่าวยังคงมีผลบังคับใช้

(ค) ผ้าฝ้ายผสมใยประจักษ์ กระทรวงพาณิชย์ โดยคณะกรรมการกลางป้องกันการค้าทำไรเกินควร ได้เคยออกประกาศในปลาย พ.ศ. 2516 เพื่อควบคุมและกำหนดราคาสูงสุดของผ้าฝ้ายผสมใยเทียม ซึ่งในขณะนั้นอุตสาหกรรมสิ่งทอได้รับความกระทบกระเทือนมาก เนื่องจากการขึ้นราคาน้ำมันดิบในปลาย พ.ศ. 2516 แต่ใน พ.ศ. 2517 หลังจากที่ภาวะเศรษฐกิจของโลกและของแต่ละประเทศ รวมทั้งประเทศไทยเริ่มปรับตัวเข้ากับเหตุการณ์ต่าง ๆ ได้แล้ว กระทรวงพาณิชย์จึงได้ออกประกาศยกเลิกการควบคุมราคาจำหน่ายผ้าฝ้ายผสมใยประจักษ์ใน พ.ศ. 2517

ปัญหาทางการค้าภายในประเทศ

(ก) เส้นใยประจักษ์ จากการที่คณะกรรมการส่งเสริมการลงทุนได้ควบคุมราคาจำหน่ายเส้นใยประจักษ์ภายในประเทศ กิโลกรัมละ 34 บาท นั้น สมาคมอุตสาหกรรมผลิตภัณฑ์ใยสังเคราะห์ไคมีทิงส์ ร้องเรียนถึงคณะกรรมการส่งเสริมการลงทุนในเดือนกันยายน พ.ศ. 2519 ขอขึ้นราคาขายขั้นสูงของ เส้นใยโพลีเอสเตอร์ชนิดสั้น เฉพาะสำหรับผู้ซื้อที่ใช้ในการผลิตเพื่อจำหน่ายในประเทศจากกิโลกรัมละ 34 บาท เป็นกิโลกรัมละ 37 บาท เงินเชื่อ 180 วัน ไม่มีคอกเบี้ย แต่ต่อมาคำร้องเรียนดังกล่าวนี้ตกไป เนื่องจากมีการเปลี่ยนแปลงคณะกรรมการ

(ข) เส้นกายใยประจักษ์ ถึงแม้ว่าคณะกรรมการกลางป้องกันการค้าทำไรเกินควร จะควบคุมราคาจำหน่ายกายฝ้ายผสมใยประจักษ์เบอร์ 45/1 ห้ามขายเกินกว่าลูกละ 390.- บาท นั้น ปรากฏว่าในระยะแรกที่มีการควบคุมราคาจำหน่ายจะส่ง กวาร์ราคาควบคุม เนื่องจากมีการกักตุนและเก็งกำไรกันมาก และส่วนมากจะขายกันในตลาดมืด แต่หลังจาก พ.ศ. 2518 เป็นต้นมาแล้ว ราคาซื้อขายจริงกลับมีราคาต่ำกว่าราคาควบคุม เนื่องจากการเก็งกำไรหมดไปและผู้กักตุนพยายามระบายสินค้าออกจากสต็อกเพื่อเก็บไว้ในรูปเงินตรา ในปัจจุบันราคาซื้อขายจริงในตลาดจะต่ำกว่าราคาควบคุมประมาณร้อยละ 10 - 15 ของราคาควบคุม

(ค) การตัดราคาแข่งขันกัน สมาคมอุตสาหกรรมผลิตภัณฑ์ใยสังเคราะห์ได้
 รายงานว่า ราคาจำหน่ายเส้นใยโดยเฉลี่ยต่ำกว่าต้นทุนในการผลิต และตลาดภายในเป็นตลาด
 ของผู้ซื้อ เนื่องจากปริมาณการผลิตเกินความต้องการ ผู้ซื้อในประเทศไม่ยอมรับหว่านราคา
 เฉลี่ยนั้นจะต่ำกว่าต้นทุนเพียงไร จึงได้พยายามต่อรองราคา ซึ่งบรรดาผู้ผลิตที่มีการแข่งขันกันมาก
 ต่างก็ยอมตัดราคาขายลง เพื่อแข่งขันกันเอง ทำให้ราคาจำหน่ายยังต่ำกว่าต้นทุนในการผลิตมากขึ้น

(ง) หลอกพันกาย (Bobbin)

การค้ายภายในประเทศมักใช้หนังสือสัญญาใช้หนี้และเช็คล่วงหน้า (Post
 Dated Cheque) ซึ่งไม่มีผลผูกพันทางกฎหมายเพียงพอในกิจการเส้นใยสังเคราะห์ ซึ่งจะต้อง
 ใช้หลอกพันกายเป็นเครื่องมือในการนำส่งเส้นใย ผู้ซื้อเส้นใยสังเคราะห์เมื่อใช้เส้นใยหมดหลอด
 แล้ว จะต้องส่ง หลอกพันกายเปล่าคืนให้โรงงานผลิตเส้นใย แต่เท่าที่ปรากฏอยู่ขณะนี้จะไม่คืน
 หลอกพันกายหรือคืนให้แต่ไม่ครบจำนวน เช่นนี้ทำให้ผู้ผลิตเส้นใยเสียหายเปรียบ เพราะไม่มีกฎหมาย
 บังคับเรื่องหนังสือใช้หนี้

แนวทางการแก้ไข

(ก) ราคาจำหน่ายเส้นใย ในกรณีที่สมาคมอุตสาหกรรมผลิตภัณฑ์ใยสังเคราะห์
 ขอขึ้นราคาจำหน่ายเส้นใยโพลีเอสเตอร์ชนิดสั้น ซึ่งจำหน่ายในประเทศนั้น คณะกรรมการส่งเสริม
 การลงทุนและหน่วยงานอื่น ๆ ที่เกี่ยวข้องควรศึกษาถึงต้นทุนการผลิตในทุกขั้นตอน และผลกระทบ
 ซึ่งจะเกิดขึ้นเนื่องจากยอมให้จำหน่ายเส้นใยในราคาสูงขึ้น

(ข) ราคาควบคุมเส้นใยฝ้ายผสมใยประดิษฐ์ เนื่องจากราคาควบคุมซึ่งใช้อยู่
 ในปัจจุบันเป็นราคาที่กำหนดมาตั้งแต่ปลาย พ.ศ. 2516 ซึ่งต้นทุนการผลิตบางอย่างอาจจะมีราคา
 สูงขึ้นหรือลดลงจากที่เคยคำนวณไว้ก่อนจะกำหนดราคาควบคุมเส้นใย จึงเห็นควรปรับปรุง
 ราคาควบคุมใหม่ให้สอดคล้องกับภาวะเศรษฐกิจที่เป็นจริงในปัจจุบัน

(ค) ศูนย์สิ่งทอ (Textile Centre) เนื่องจากการผลิตและการจำหน่าย
 ผลิตภัณฑ์สิ่งทอในประเทศมิได้มีการกำหนดมาตรฐาน ราคาซื้อ - ขายจึงขึ้นอยู่กับเทคนิคในการ
 ตอรองและความพอใจ ซึ่งผลมักจะปรากฏบ่อยครั้งที่ผู้ซื้อจะอยู่ในฐานะเสียหาย โดยที่ผลิตภัณฑ์
 สิ่งทอเขามาปะปนอยู่กับชีวิตประจำวันของมนุษย์ทุกคน จึงเห็นควรจัดตั้งศูนย์สิ่งทอขึ้นสำหรับ

ให้บริการในด้านการดูแลประชาชนว่า ผาแบบใหม่ชื่อเรียกว่าอย่างไร เนื้อผาควรจะเป็น
อย่างไร และราคาควรจะเป็นเท่าไร ทั้งนี้ จะเป็นการช่วยลดความเสียหายเปรียบของผูบริโภค

ภาวะและปัญหาในการส่งออก

การควบคุมการส่งออก

หลังจากการประกาศขึ้นราคาน้ำมันในปลาย พ.ศ.2516 พังโลกประสบภาวะ
เศรษฐกิจตกต่ำ การลงทุนและอุตสาหกรรมซบเซา ปัญหาการวางงานในแต่ละประเทศจึงตามมา
จากปัญหานี้ทำให้บรรดาประเทศพัฒนาแล้วทางทวีปอเมริกา ยุโรป และออสเตรเลีย เริ่มหาทาง
ป้องกันภาวะเศรษฐกิจของประเทศตนให้ปลอดภัย ประเทศเหล่านั้นจึงได้เริ่มมาเจรจาขอควบคุม
การนำเข้าผลิตภัณฑ์สิ่งทอจากประเทศไทยและจากประเทศอื่น ๆ ในบริเวณภูมิภาคเดียวกัน
ประเทศที่ได้มาทำข้อตกลงควบคุมการนำเข้าผลิตภัณฑ์สิ่งทอจากประเทศไทยแล้วได้แก่ ออสเตรเลีย
สหรัฐอเมริกา นอร์เว สวีเดน ฝรั่งเศส และกลุ่มประเทศตลาดรวมยุโรป โดยข้อตกลงควบคุม
การนำเข้าเหล่านี้ทำขึ้นเป็นข้อความทวิภาคี (Bilateral Agreement) และทุกอย่างอยู่
ภายใต้เงื่อนไขของข้อตกลงทางการค้าสิ่งทอจากเส้นใยหลายประเภท (Multifibre Textile
Arrangement หรือ MTA) ในกรณีที่กรณีทางการค้าสิ่งทอตกลงกันไม่ได้จะมีคณะกรรมการของ
MTA เป็นผู้ตัดสินโดยอาศัยการตรวจสอบของคณะติดตามผลงานสิ่งทออย่างละเอียด (Textile
Surveillance Body หรือ TSB.)

อย่างไรก็ดี ข้อตกลงสิ่งทอจากเส้นใยหลายประเภทนี้จะสิ้นสุดอายุลงในวันที่ 31
ธันวาคม พ.ศ.2520 ดังนั้น ใน พ.ศ.2521 จะมีการตราข้อตกลงทางการค้าสิ่งทอขึ้นใหม่
หรือเพียงแต่แก้ไขฉบับเดิมนี้ยังคง เป็นปัญหาอยู่ และจากการที่ข้อตกลง MTA จะหมดอายุลง
ในสิ้น พ.ศ.2520 นี้เอง สัญญาทวิภาคีแบบทุกฉบับจึงหมดอายุในสิ้น พ.ศ.2520 ด้วย

สำหรับรายละเอียดของข้อตกลงทวิภาคีแต่ละฉบับที่มีการควบคุมการนำเข้าผลิตภัณฑ์สิ่งทอ
จากประเทศไทยนั้น เป็นการควบคุมโดยไม่ได้แยกตามประเภทของวัตถุดิบที่ผลิตอย่างแน่ชัด จึง
ทำให้เป็นการยากที่จะแยกปริมาณการควบคุมการส่งออกผลิตภัณฑ์ใยประดิษฐ์จากประเทศไทยไปยัง
ประเทศผู้ควบคุมการนำเข้าได้

จากข้อตกลงทวิภาคี ประเทศไทยจะต้อง เป็นฝ่ายควบคุมการส่งออกภายในโควตาที่ได้รับในแต่ละปี กรมการค้าต่างประเทศ กระทรวงพาณิชย์ จึงเป็นหัวหน้าคณะผู้แทนไทยในการเจรจาทำข้อตกลงทวิภาคีทุกฉบับ จึงทำหน้าที่เป็นผู้จัดสรรโควตาให้แก่ออกส่งออกราย โดยคำนึงถึงประวัติในการส่งออกในปีที่ผ่านมาเป็นหลัก เช่นเดียวกับที่ประเทศผู้ควบคุมการนำเข้าให้โควตาแก่ประเทศไทย ตามประวัติการส่งออกเช่นกัน

รายละเอียดสินค้าสิ่งทอที่อยู่ในรายการจำกัดปริมาณตามข้อตกลง กับทางประเทศ พ.ศ.2520

การส่งออกไปยังสหรัฐอเมริกา

สินค้าที่อยู่ในรายการกำหนดโควตา ได้แก่ ฝ่าย เส้นใยประดิษฐ์ ขนสัตว์ สิ่งทอและผลิตภัณฑ์สิ่งทอที่ทำจากฝ่าย เส้นใยประดิษฐ์ ขนสัตว์ หรือส่วนผสมของ เส้นใยทั้ง สามชนิดก็กล่าว

กำหนดโควตาสำหรับวันที่ 1 มกราคม - 31 ธันวาคม พ.ศ.2520 คือ

หมวด 1	ผ้าเส้น	20	ล้านตารางหลา
หมวด 2	เสื้อผาสำเร็จรูป	50	ล้านตารางหลา

การส่งออกไปยังประเทศสวีเดน

สินค้าที่อยู่ในรายการกำหนดโควตา

สำหรับวันที่ 1 ธันวาคม พ.ศ.2519 - 30 พฤศจิกายน พ.ศ.2520

- | | | |
|---|---------|-----|
| (1) Knitted sweaters, pullovers, slipovers
jumpers, cardigans and the like,
men's and boys', women's, girls'
and infants' wear (60.05.03-) | 645,000 | กิว |
| (2) Trousers, other than shorts, not knitted
or crocheted, of cotton or discontinuous
synthetic fibres, men's and boys'
(61.01 ex 008, 505, ex 506) and women's
and girls' wear (61.02 ex 008, 605, ex 606) | 475,000 | กิว |
| (3) Shirts, not knitted or crocheted, men's
and boys' wear (61.03.10-) | 650,000 | กิว |

นับแต่วันที่ 15 มกราคม พ.ศ.2520 - 14 มกราคม พ.ศ.2521

(4) Blouses, not knitted or crocheted, 177,000 ก้าว
women's and girls' wear (61.02 ex 008,-50)

สินค้าที่อยู่ในข่ายการควบคุมปริมาณโดยใช่ Export Authorization (E.A.)

สำหรับวันที่ 1 ธันวาคม พ.ศ.2519 - 30 พฤศจิกายน พ.ศ.2520 ได้แก่

Shirts, knitted or crocheted, men's and boys'
wear (60.04.10-)

การส่งออกไปยังประเทศนอร์เว

สินค้าที่อยู่ในข่ายการกำหนดโควตา

สำหรับวันที่ 1 ธันวาคม พ.ศ.2519 - 30 พฤศจิกายน พ.ศ.2520 ได้แก่

(1) Slacks, jeans and trousers not knitted 99,500 ก้าว
or crocheted, wholly or mainly of cotton
(BTN 61.01.550-61.02.650)

สำหรับวันที่ 1 มกราคม - 31 ธันวาคม พ.ศ.2520

(2) Women's and girls' blouses not knitted 85,000 ก้าว
or crocheted (BTN 61.02.520-590)

(3) Knitted jackets, jumpers, sweaters 49 ก้าว
cardigans, pullovers and the like knitted
or crocheted men's and boys', women's and
girls' and infants' wear (BTN 60.05.320,
-330, -340, -350, -360, -370, -390)

(4) Shirts, dress and not dress, not knitted 265,000 ก้าว
or crocheted, wholly or mainly of cotton
or synthetic fibres, men's and boys' wear
(BTN 61.03.151, -159, -191, -199)

การส่งออกไปยังประชาคมยุโรป

สินค้าที่อยู่ในข่ายการกำหนดโควตาสำหรับวันที่ 1 มกราคม - 31 ธันวาคม พ.ศ. 2520

- (1) Shirts, T-shirts, undervests, singlets, "sous-pulls" and the like, knitted or crocheted except of silk or noil (BTN 60.04 - ex 11, 13 ex19, ex29, 41, ex 49, ex 59, ex 70 ex 80)

ประเทศฝรั่งเศส 1,450,000 กิโลกรัม

สหราชอาณาจักร 1,400,000 กิโลกรัม

- (2) Jerseys, pullovers, slipovers, twinsets, cardigans, bed-jackets and jumpers, knitted or crocheted, except of silk or noil (BTN 60.05-01, 22, 23, 26, 27, 29, 31, 32, 35, 37, 39)

สหราชอาณาจักร 2,672,000 กิโลกรัม

สหพันธ์สาธารณรัฐเยอรมัน 2,475,000 กิโลกรัม

ประเทศเดนมาร์ก 400,000 กิโลกรัม

สาธารณรัฐไอร์แลนด์ 38,000 กิโลกรัม

- (3) Shirts, T-shirts, undervests, singlets, "sous-pulls" and the like, knitted or crocheted except of silk or noil (BTN 60.04-ex11, 13ex19, ex29, 41, ex49, ex 59 ex70, ex80)

Jerseys, pull-overs, slipovers, twinsets, cardigans, bed-jackets and jumpers, knitted or crocheted, except of silk or noil (BTN 60.05-01, 22, 23, 26, 27, 29, 31, 32, 35, 37, 39)



เบเนดิกซ์ (เบลเยียม, 1,050,000 กิโลกรัม)
เนเธอร์แลนด์, ลักเซมเบิร์ก)

(4) Other woven fabrics of cotton (BTN. 55.09) and woven fabrics of synthetic, discontinuous or waste, textile fabrics (BTN 56.07)

สหพันธ์สาธารณรัฐเยอรมัน	4,528 กิโลกรัม
ประเทศอิตาลี	4,561 กิโลกรัม
เบเนดิกซ์ (เบลเยียม, เนเธอร์แลนด์, ลักเซมเบิร์ก)	1,554 กิโลกรัม
ประเทศเดนมาร์ก	1,442 กิโลกรัม
สหราชอาณาจักร	1,213 กิโลกรัม
ประเทศฝรั่งเศส	660 กิโลกรัม
สาธารณรัฐไอร์แลนด์	94 กิโลกรัม

งานสินค้าสิ่งทอ กองส่งเสริมสินค้าออก
กรมการค้าต่างประเทศ

30 เมษายน พ.ศ. 2520

หลังจากที่ประเทศต่าง ๆ ได้มาเจรจาและควบคุมการนำเข้าผลิตภัณฑ์สิ่งทอบางประเภทแล้ว
กระทรวงพาณิชย์ได้ออกประกาศควบคุมการส่งสินค้าไปนอกสหราชอาณาจักร (ฉบับที่ 47 และ 48)
จึงสำเนาประกาศแนบท้ายตาราง

(สำเนา)

ประกาศกระทรวงพาณิชย์

เรื่อง การส่งสินค้าออกไปนอกราชอาณาจักร (ฉบับที่ 47) พ.ศ.2520

ตามประกาศกระทรวงพาณิชย์ เรื่องการส่งสินค้าออกไปนอกราชอาณาจักร (ฉบับที่ 46) พ.ศ.2520 ลงวันที่ 15 กุมภาพันธ์ 2520 ให้ผู้ส่งฝ่าย กาย กายเทียม สิ่งทอ และผลิตภัณฑ์สิ่งทอที่ทำจากฝ่าย เส้นใยประภัสร์ หรือขนสัตว์ ออกไปยังสหรัฐอเมริกา ประเทศสวีเดน ประเทศนอร์เวย์ ประเทศฝรั่งเศส และสหราชอาณาจักร ต้องได้รับหนังสืออนุญาตจากรัฐมนตรีว่าการกระทรวงพาณิชย์ หรือผู้ซึ่งรัฐมนตรีว่าการกระทรวงพาณิชย์มอบหมายก่อน เพื่ออนุมัติให้เป็นไปตามข้อตกลงระหว่างประเทศไทยกับประเทศดังกล่าว นั้น

บัดนี้ ได้มีการทำข้อตกลงระหว่างประเทศไทยกับประเทศต่าง ๆ เพิ่มขึ้น กระทรวงพาณิชย์ เห็นสมควรให้ผู้ส่งฝ่าย กาย กายเทียม สิ่งทอและผลิตภัณฑ์สิ่งทอที่ทำจากฝ่าย เส้นใยประภัสร์ หรือขนสัตว์ ออกไปยังสหพันธ์สาธารณรัฐเยอรมัน สาธารณรัฐไอร์แลนด์ ประเทศเดนมาร์ก ประเทศอิตาลี ประเทศเบลเยียม ประเทศเนเธอร์แลนด์ และประเทศลักเซมเบิร์ก ต้องได้รับหนังสืออนุญาตจากรัฐมนตรีว่าการกระทรวงพาณิชย์ หรือผู้ซึ่งรัฐมนตรีว่าการกระทรวงพาณิชย์มอบหมายเพิ่มเติมจากประเทศที่ระบุไว้ในประกาศกระทรวงพาณิชย์ เรื่องการส่งสินค้าออกไปนอกราชอาณาจักร (ฉบับที่ 46) พ.ศ.2520 ลงวันที่ 15 กุมภาพันธ์ 2520 ทั้งนี้ เพื่ออนุมัติให้เป็นไปตามข้อตกลงระหว่างประเทศไทยกับประเทศดังกล่าว

ประกาศนี้ให้ใช้บังคับตั้งแต่วันถัดจากวันประกาศในราชกิจจานุเบกษาเป็นต้นไป

ประกาศ ณ วันที่ 19 พฤษภาคม 2520

(ลงชื่อ) สุธิ นาทวรทัต

(นายสุธิ นาทวรทัต)

รัฐมนตรีว่าการกระทรวงพาณิชย์

หมายเหตุ ประกาศในราชกิจจานุเบกษาฉบับพิเศษ เล่ม 94 ตอนที่ 43 ลงวันที่ 20 พ.ค.20

(สำเนา)

ประกาศกระทรวงพาณิชย์

เรื่อง การส่งสินค้าออกไปนอกราชอาณาจักร (ฉบับที่ 48) พ.ศ.2520

ตามที่พระราชกฤษฎีกาควบคุมการส่งออกนอกราชอาณาจักร ซึ่งสินค้าบางอย่าง (ฉบับที่ 42) พ.ศ.2519 มาตรา 3 โยยกเลิกความใน (6) ของมาตรา แห่งพระราชกฤษฎีกาควบคุมการส่งออกนอกราชอาณาจักร ซึ่งสินค้าบางอย่าง (ฉบับที่ 13) พ.ศ.2490 และแก้ไขเพิ่มเติม ห้ามการส่งออกนอกราชอาณาจักร ซึ่ง ผ่าย กาย กายเทียม สิ่งทอ และผลิตภัณฑ์สิ่งทอที่ทำจากผ่าย เปลือกไม้ โยไม้ เส้นใยประดิษฐ์ หรือขนสัตว์ เว้นแต่จะได้รับอนุญาตจากรัฐมนตรีว่าการกระทรวงพาณิชย์ หรือผู้ที่ได้รับมอบหมายจากรัฐมนตรีว่าการกระทรวงพาณิชย์ และต่อมาได้มีประกาศกระทรวงพาณิชย์ เรื่องการส่งสินค้าออกไปนอกราชอาณาจักร (ฉบับที่ 46) พ.ศ.2520 ลงวันที่ 15 กุมภาพันธ์ 2520 ตอนต้นอนุญาตให้ส่งกายและผลิตภัณฑ์สิ่งทอที่ทำจากเปลือกไม้ โยไม้ ออกไปยังประเทศต่าง ๆ เป็นการทั่วไป โดยไม่ต้องมีหนังสืออนุญาต นั้น

บัดนี้ ประเทศไทยได้ทำข้อตกลงกับประชาคมยุโรป เกี่ยวกับการส่ง เส้นกายทำจากปอไปยังประเทศเบลเยียม ประเทศเนเธอร์แลนด์ และประเทศลักเซมเบอร์ก เพื่ออนุญาตให้เป็นไปตามข้อตกลงดังกล่าว รัฐมนตรีว่าการกระทรวงพาณิชย์จึง โยยกเลิกการตอนต้นให้ส่ง เส้นกายทำจากปอออกไปยังประเทศเบลเยียม ประเทศเนเธอร์แลนด์ และประเทศลักเซมเบอร์ก โดยไม่ต้องมีหนังสืออนุญาตนั้นเสีย ฉะนั้น ต่อไปนี้ผู้ใดจะส่ง เส้นกายทำจากปอออกไปยังประเทศเบลเยียม ประเทศเนเธอร์แลนด์ และประเทศลักเซมเบอร์ก มิได้เว้นแต่จะ ได้รับหนังสืออนุญาตจากรัฐมนตรีว่าการกระทรวงพาณิชย์ หรือผู้ซึ่ง รัฐมนตรีว่าการกระทรวงพาณิชย์มอบหมาย

ประกาศนี้ให้ใช้บังคับตั้งแต่วันที่ 1 กันยายน 2520 เป็นต้นไป

ประกาศ ณ วันที่ 22 สิงหาคม 2520

สำเนาถูกต้อง
ภัทธา สกลไทย
(น.ส.ภัทธา สกลไทย)
หัวหน้าฝ่ายการค้าสิ่งทอระหว่างประเทศ
กรมการค้าต่างประเทศ

(ลงชื่อ) สุธิ นาทวรทัต
(นายสุธิ นาทวรทัต)
รัฐมนตรีว่าการกระทรวงพาณิชย์

ราคาส่งออก

การที่ส่งออกใครอง เร็ยเนา ราคาของผลิตภัณฑสิ่งทอที่ส่งออกโดยเฉพาะเส้นกายและผ้าฝ้ายอยู่ในเกณฑ์ต่ำมาก เนื่องจากต้องแข่งขันกันในตลาดต่างประเทศ และมีความจำเป็นจะต้องระบายสินค้าคงเหลือออกให้ได้ ประกอบกับต้องทำปฏิบัติการส่งออกเพื่อประโยชน์ในการตกลงเรื่องโควตาการนำเข้าของหลายประเทศ จึงทำให้คงขายในราคาที่ย่อมขาดทุน

ในเรื่องนี้ คณะอนุกรรมการช่วยเหลืออุตสาหกรรมสิ่งทอได้ศึกษาแล้ว ปรากฏว่า ผ้า T/C มีปริมาณการส่งออกสูงถึงร้อยละ 41 ของปริมาณส่งออกทั้งหมด (ดังสถิติในตารางข้างล่างนี้)

อัตราส่วนปริมาณการส่งออก ผ้า T/C, T/R ของสมาชิกสมาคมอุตสาหกรรมสิ่งทอไทย

ประเภท	ปี 2518	ปี 2519	ปี 2520 ^{1/}
ผ้าฝ้ายคิม	32.96	41.57	41.51
สำเร็จ	2.99	4.19	4.38
ผ้า T/C คิม	40.90	41.18	34.54
สำเร็จ	21.45	11.64	17.43
ผ้า T/R คิม	0.65	0.29	0.85
สำเร็จ	1.05	1.13	1.29
รวม	100.00	100.00	100.00

ที่มา : สมาคมอุตสาหกรรมสิ่งทอไทย

1/ ปริมาณส่งออกตั้งแต่เดือนมกราคม - เมษายน พ.ศ. 2520

ราคาเฉลี่ยผลิตภัณฑ์ใยประภินธุ์ส่งออก ของสมาชิกสมาคมอุตสาหกรรมสิ่งทอไทย

ผลิตภัณฑ์	2518	2519	2520 ^{/1}
* ใย กาย T/C	23.88	22.78	19.76
ใย กาย T/R	22.39	20.71	22.92
ใย กาย Rayon	15.90	15.50	16.85
** ใย ผ้า T/C กิม	5.03	5.31	5.41
สำเร็จ	7.03	7.74	7.52
ใย ผ้า T/R กิม	14.22	15.15	9.92
สำเร็จ	21.73	19.81	21.18

ที่มา : สมาคมอุตสาหกรรมสิ่งทอไทย

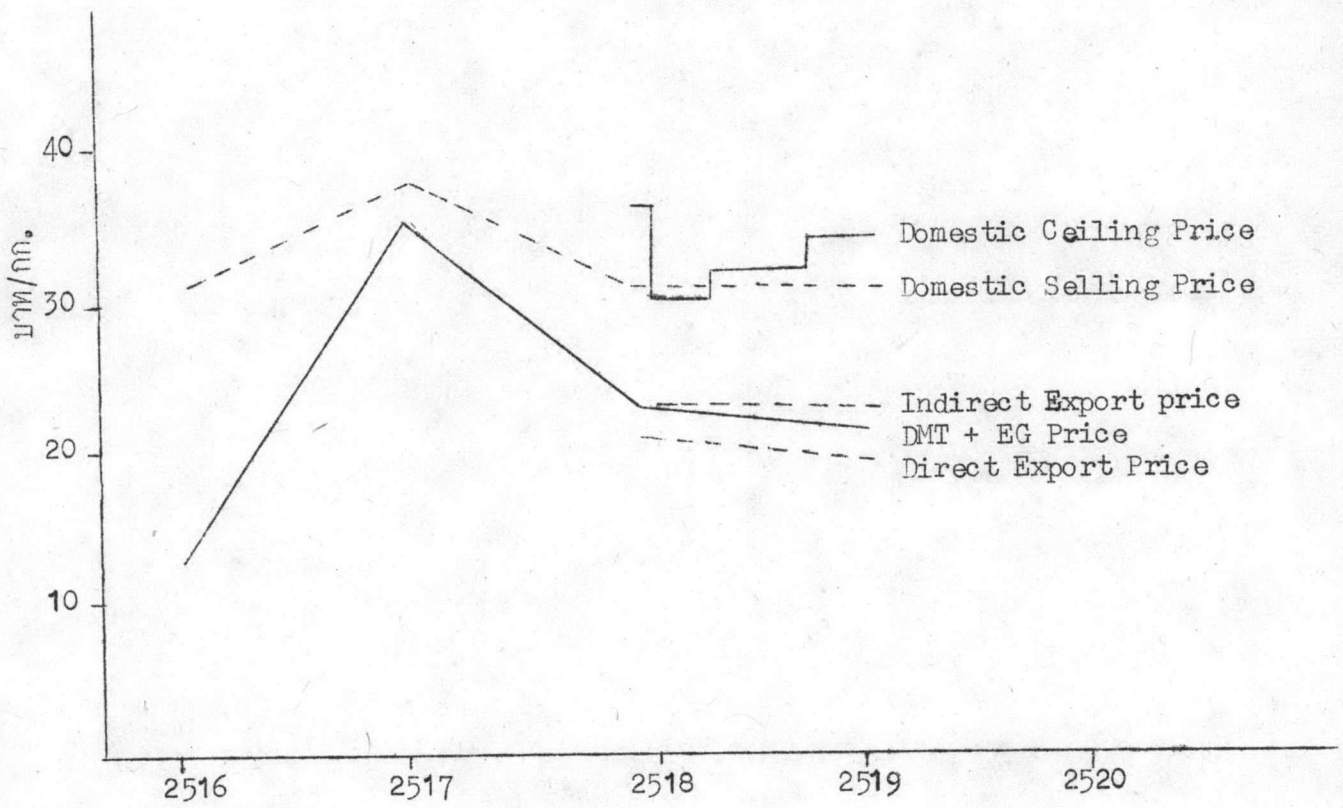
^{/1} เฉลี่ยจากปริมาณและมูลค่าในการส่งออก

 เส้นกาย ระหว่าง เดือนมกราคม - มีนาคม พ.ศ. 2520

 ผ้ายีน ระหว่าง เดือนมกราคม - เมษายน พ.ศ. 2520

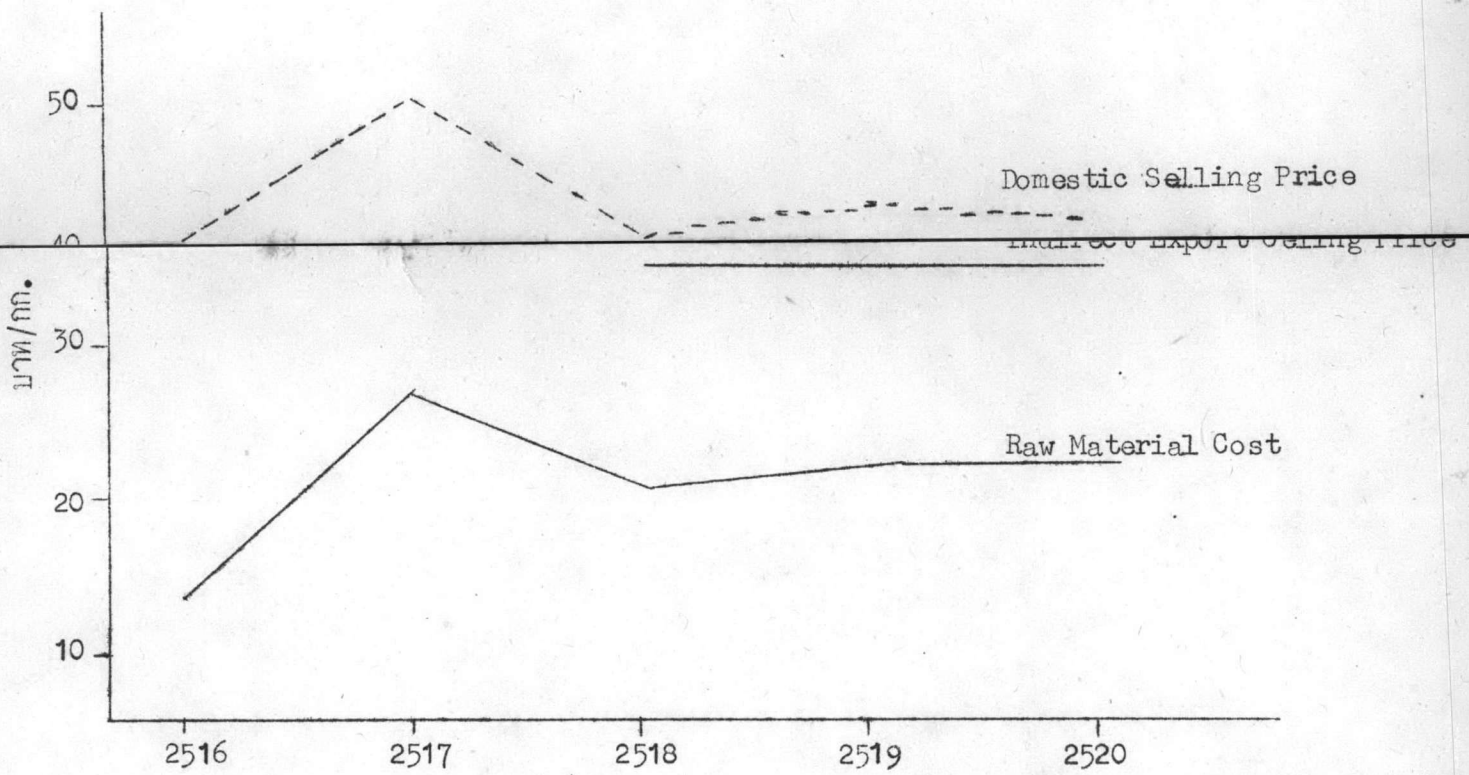
* ใยไซหน่วย บาท : ปอนด์

** ผ้ายีนไซหน่วย บาท : ตารางหลา



ราคาวัตถุดิบและราคาขาย Staple Polyester (บาทต่อกิโลกรัม)

ที่มา : สมาคมอุตสาหกรรมผลิตภัณฑ์ใยสังเคราะห์



ราคาวัตถุดิบและราคาขาย Nylon (บาทต่อกิโลกรัม)

ที่มา : สมาคมอุตสาหกรรมผลิตภัณฑ์ใยสังเคราะห์

เปรียบเทียบต้นทุนการผลิต ราคาจำหน่ายของค้าย T/C เบอร์ 45

	วัตถุดิบ	ค่าใช้จ่าย ในการผลิต	ต้นทุน การผลิต	ราคา จำหน่าย
ตุลาคม 2518	16.01	8.17	24.18	22.00
ตุลาคม 2519	18.48	8.98	27.46	26.90
ตุลาคม 2520	18.93	9.80	28.73	26.50

ที่มา : สมาคมอุตสาหกรรมสิ่งทอไทย

ราคากำบายประโยชน์ของสมาคมทอผ้า

บาท : ลูก

ประเภทค้าย	2518	2519	2520
T/C 45/1	240	275	280
T/R 30/2	230	265	265
T/R 40/2	250	290	290

ที่มา : สมาคมทอผ้า

การควบคุมการนำเข้า

เพื่อเป็นการให้ความคุ้มครองแก่อุตสาหกรรมที่ได้รับการส่งเสริมการลงทุน คณะกรรมการส่งเสริมการลงทุนจึงได้ออกประกาศ ฉบับที่ 18/2520 ลงวันที่ 14 มิถุนายน พ.ศ. 2520 เพื่อกำหนดค่าธรรมเนียมพิเศษสำหรับการนำเข้ามาในราชอาณาจักรซึ่งผลิตภัณฑ์ดังต่อไปนี้

(ก) ผ้าที่ทำด้วยเส้นใยประดิษฐ์ล้วน คือ โพลีเอสเตอร์ (Polyester) ไนลอน 6 (Nylon 6) วิสโคสเรยอง (Viscose Rayon) อากริลิก (Acrylic) และโพลีเอสเตอร์ (Polyester) ผสมวิสโคสเรยอง (Viscose Rayon) ตามพิกัดอัตราศุลกากรที่ 51.04, 56.07, 60.01 ข. และ 62.02 (เฉพาะผ้าเช็ดตัวและผ้าเช็ดหน้าที่ทำด้วยผ้าขนหนู)

(ข) ผ้าที่ทำด้วยใยประดิษฐ์โพลีเอสเตอร์ (Polyester) ผสมฝ้าย (Cotton) ตามพิกัดอัตราศุลกากรที่ 51.04, 55.09 ค., 56.07, 60.01 ข. และ 62.02 (เฉพาะผ้าเช็ดตัวและผ้าเช็ดหน้าที่ทำด้วยผ้าขนหนู)

(ค) เส้นใยที่ทำด้วยเส้นใยประดิษฐ์ล้วน คือ โพลีเอสเตอร์ (Polyester) ไนลอน 6 (Nylon 6) วิสโคสเรยอง (Viscose Rayon) อากริลิก (Acrylic) และโพลีเอสเตอร์ (Polyester) ผสมวิสโคสเรยอง (Viscose Rayon) หรือผสมฝ้าย (Cotton) อากริลิก (Acrylic) ผสมไนลอน (Nylon) ตามพิกัดอัตราศุลกากรที่ 56.05, และ 56.06

โดยให้เก็บค่าธรรมเนียมพิเศษสำหรับการนำเข้ามาในราชอาณาจักรจาก (ก), (ข) และ (ค) ในอัตราร้อยละยี่สิบของราคารวมค่าประสมภัยและค่าขนส่งนอกประเทศ ^{1/} และมีให้รวมถึงกรณีที่มีประกาศกระทรวงการคลังลดอัตราอากรศุลกากรชั่วคราวบางตน

(ง) เส้นใยโพลีเอสเตอร์ล้วนชนิดที่มีให้ทำเป็นเส้นยาว (Discontinuous Polyester fibre) ตามพิกัดอัตราศุลกากรที่ 56.01

1/

ดู มาตรการควบคุมการนำเข้าผลิตภัณฑ์ใยสังเคราะห์ หน้า 54.

(จ) เส้นใยซึ่งทำด้วยเส้นใยโพลีเอสเตอร์ล้วน ชนิดที่ทำจากเส้นใยยาว (Continuous Polyester Filament Yarn) เส้นใยซึ่งทำด้วยเส้นใยในลอนล้วนชนิดที่ทำจากเส้นใยในลอนล้วนชนิดที่ทำจากเส้นใยยาว (Continuous Nylon Filament Yarn) และเส้นใยในลอนยืดหยุ่น (Nylon Stretch Yarn) ตามพิกัดอัตราศุลกากรที่ 51.01 และ 51.03

โดยให้เก็บค่าธรรมเนียมพิเศษสำหรับการนำเข้ามาในราชอาณาจักรจากรายการที่ (ข) และ (จ) ในอัตราร้อยละ 30 ของราคารวมค่าประกันภัยและค่าขนส่งนอกประเทศ ประกาศฉบับที่ 18/2520 ซึ่งมีความละเอียดถี่ถ้วนมาแล้วนี้ 1/ ให้มีอายุบังคับใช้ได้ตั้งแต่วันที่ 22 มิถุนายน พ.ศ.2520 ถึงวันที่ 31 ธันวาคม พ.ศ.2520

1/ ฎ มาตรการควบคุมการนำเข้าผลิตภัณฑ์ใยสังเคราะห์ หน้า 54.

มาตรการควบคุมการนำเข้าผลิตภัณฑ์โพลีเอสเตอร์

	เกาหลี	ไต้หวัน	ฟิลิปปินส์	อินโดนีเซีย	ไทย
ภาษีอากร	<p>อากรขาเข้า = CIF x 40% + ภาษีการค้า = (CIF+Imp.Duty) x 1.1 x 1.5⁵ + Deference tax = CIF x 2. รวมภาษีอากร = 65.6% ของ CIF</p>	<p><u>FY</u> อากรขาเข้า = CIF x 1.2 x 79% บวกภาษีการค้า = CIF + 20% <u>SF</u> อากรขาเข้า = CIF x 1.2 x 51%</p>	<p>กรณีที่มีเหมือนฟู ผลิตภัณฑ์ภายใน FY = 50% SF = 30%</p> <p>กรณีที่ไม่มีการผลิต 30% 10%</p> <p>ของราคามาตรฐาน การคำนวณราคามาตรฐาน = (C&F - ค่าบริการหลัง Ex.Co.) x 1. ค่าบรรจุภัณฑ์ ค่าบริการอื่นๆ (ค่าประกัน, ค่าขน)</p>	<p>อากรขาเข้า SF ราคามาตรฐาน x 15% FY ราคามาตรฐาน x 25%</p> <p>ราคามาตรฐาน SF = 60¢/lb. FY = 99¢/lb.</p>	<p>อากรขาเข้า = CIF x 20% + ภาษีการค้า + ภาษีเทศบาล รวมภาษีอากรทั้งหมด = 22.15% ของ CIF</p>
เงินมัดจำ และหรือ ค่าธรรมเนียมพิเศษ	<p>การวางเงินมัดจำสำหรับการนำเข้า ๑) เพื่อการใช้ภายในประเทศ = FOB x 121% ๒) เพื่อการส่งออก = FOB x 16.5%</p> <p>รวมภาษีอากรทั้งหมดเกือบ 200% สำหรับการนำเข้าเพื่อใช้ภายในซึ่ง เกือบเท่ากับทานนำเข้า ส่วนการนำ เข้าเพื่อส่งออกรวมภาษีอากรประมาณ 84%</p>	<p>วางเงินมัดจำการนำเข้า = CIF x 4%</p>	<p>วางเงินมัดจำ 50% CIF</p>	<p>ในกรณีนำเข้า SF จะต้องวาง เงินมัดจำ = LC x 200%</p>	<p>กรณีนำเข้าผลิตภัณฑ์ชนิดเดียวกับที่ สามารถผลิตได้ภายในประเทศ เข้ามาใช้ในการผลิตเพื่อส่งออก ผู้นำเข้าจะต้องวางเงินค่าธรรมเนียมพิเศษ 30% CIF</p>
การเสีย ภาษีอากร	เมื่อของมาถึง	เมื่อของมาถึง	เมื่อของมาถึง	SF จ่ายเมื่อเปิด L/C FY เมื่อของมาถึง	เมื่อของมาถึง
อื่น ๆ	<p>การนำเข้าผลิตภัณฑ์ชนิดเดียวกับที่ผลิต ได้ภายในประเทศจะต้องได้รับการ รับรองจากสมาคมผลิตภัณฑ์อุตสาหกรรม โพลีเอสเตอร์ก่อน ส่วนชนิดที่ไม่มีการผลิต จะต้องได้รับ ใบอนุญาตนำเข้า</p>	<p>หากมีผลิตภัณฑ์ภายในประเทศสนอง พอเพียงกับความต้องการ จะไม่ ออกใบอนุญาตนำเข้า (ซึ่งเท่ากับ การทานนำเข้ามันเอง)</p>	<p>ตั้งแต่เดือนมกราคม ๒๕๑๙ โดยแท้จริง แล้ว ทานนำเข้าสำหรับการใช้ภายใน ประเทศ แต่มีได้ประกาศเป็นทางการ</p>	<p>ห้ามผู้นำเข้าเปิด L/C เอง การนำเข้าซึ่งสินค้าควบคุม จะต้องใช้วิธีการเปิด L/C ผ่าน ธนาคารพาณิชย์เท่านั้น และใน การเปิด L/C นี้ผู้นำเข้าจะต้อง ใช้เงินสดของตนเอง 100% ธนาคารพาณิชย์จะให้เครดิต ไม่ได้</p>	<p>ผู้นำเข้าต้องขออนุญาตนำเข้า ไม่ออกใบอนุญาตนำเข้าสำหรับ ผลิตภัณฑ์ชนิดเดียวกับที่สามารถ ผลิตได้ภายในประเทศ</p>

ที่มา : สมาคมอุตสาหกรรมผลิตภัณฑ์โพลีเอสเตอร์

ขั้นตอนในการส่งออก

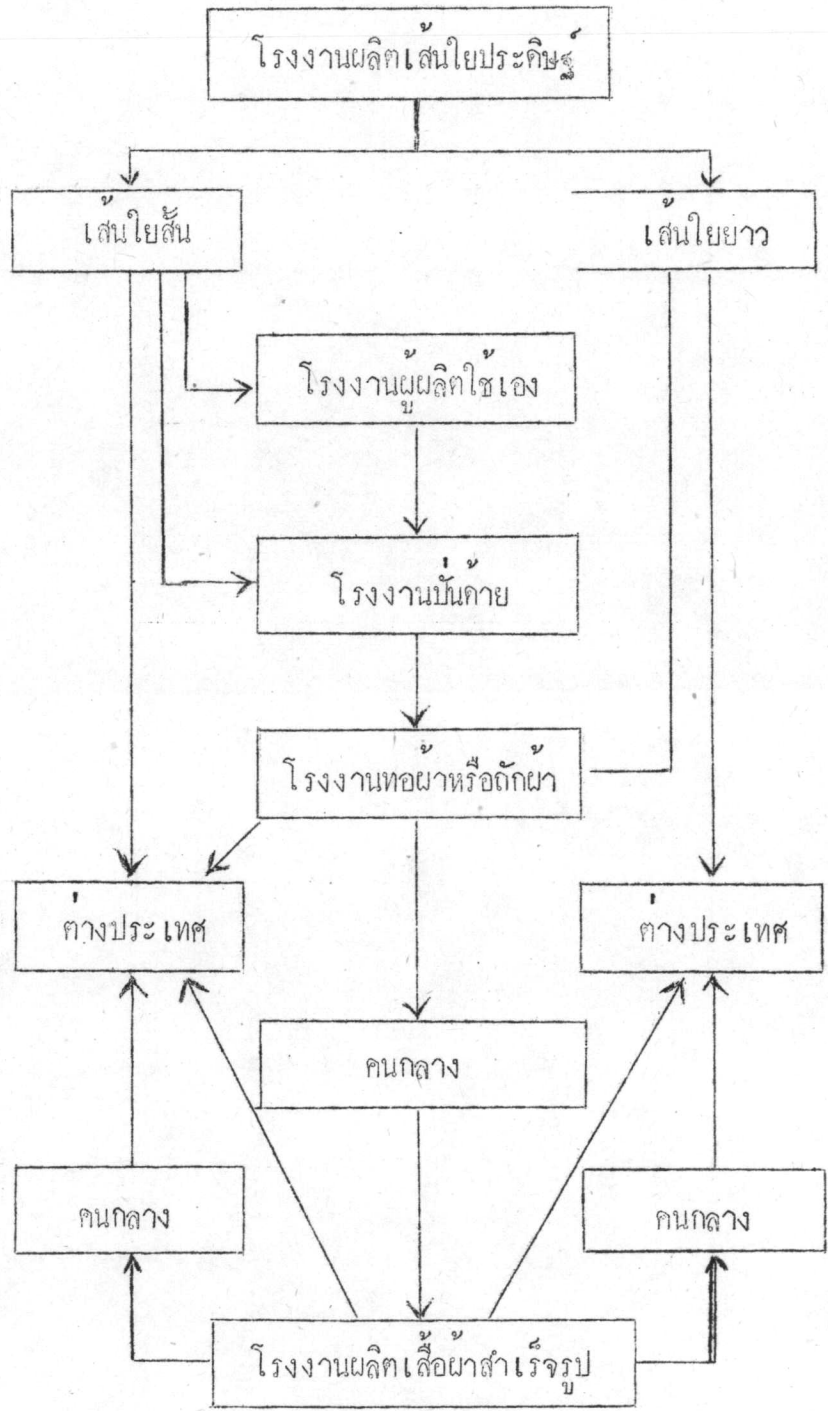
- (ก) เส้นใยประคิษฐ์ การส่งออกเส้นใยประคิษฐ์ทั้งชนิดยาวและชนิดสั้นอาจส่งออกไปทางประเทศโดยโรงงานผลิตเส้นใยประคิษฐ์เอง
- (ข) ผ้าทอหรือผ้าดักใยประคิษฐ์ ในกรณีที่ส่งออกในรูปแบบเป็นผืน ทางโรงงานทอหรือดักผ้าจะเป็นผู้ส่งออกเอง
- (ค) เสื้อผ้าสำเร็จรูปใยประคิษฐ์ โรงงานผู้ผลิตจะเป็นผู้ส่งออกไปจำหน่ายในต่างประเทศเองหรืออาจผ่านผู้ค้าคนกลางก่อนส่งออกก็ได้ แต่โดยทั่วไปแล้วโรงงานผลิตเสื้อผ้าสำเร็จรูปใยประคิษฐ์ส่งออกต่างประเทศนั้นจะทำการผลิตเมื่อได้รับคำสั่ง (order) จากต่างประเทศแล้ว พร้อมกับมีการระบุประเภทผ้าที่ใช้ ลวดลาย สี สัน และขนาดไว้เรียบร้อย (ดูภาพหน้า 56 ประกอบ)

อย่างไรก็ดี ถึงแม้ว่าขั้นตอนทางการตลาดในการส่งออกผลิตภัณฑ์ใยประคิษฐ์จะเป็นเช่นดังกล่าวข้างต้นก็ตาม แต่ในทางปฏิบัติแล้วการส่งออกในปัจจุบันสำหรับผลิตภัณฑ์สิ่งทอถูกควบคุมอยู่ในระบบโควตา ดังนั้นก่อนที่ผู้ส่งออกรายใดจะทำการส่งผลิตภัณฑ์ชนิดใดชนิดหนึ่งดังกล่าวข้างต้นออกไปต่างประเทศ โดยเฉพาะอย่างยิ่งประเทศที่มีการควบคุมโควตาคำการนำเข้าแล้ว ผู้ส่งออกจะต้องแจ้งให้กรมการค้าต่างประเทศ กระทรวงพาณิชย์ ทราบเสียก่อนเพื่อทำการจัดสรรโควตาให้ ซึ่งหากว่าผู้ส่งออกรายนั้นยังไม่เคยมีประวัติการส่งออกเลย หรือโควตาในปีนั้นหมดแล้ว ผู้ส่งออกรายนั้นจะต้องรอโควตาในปีใหม่ ซึ่งอาจมีเหลือสำหรับผู้ส่งออกรายใหม่ ๆ ซึ่งยังไม่เคยมีประวัติการส่งออก

การค้าโดยจำแนกตามประเภทผลิตภัณฑ์

- (ก) เส้นใยประคิษฐ์ ถึงแม้ว่าภายในประเทศจะสามารถทำการผลิตเส้นใยประคิษฐ์ได้เองก็ตาม แต่ปริมาณการผลิตไม่เพียงพอใช้ภายในประเทศ จึงมีการนำเส้นใยเข้ามาจากต่างประเทศโดยตลอดมา แต่ปริมาณการนำเข้าเริ่มลดลงหลังจาก พ.ศ. 2516 และคาดว่าใน พ.ศ. 2520 ปริมาณการนำเข้าจะลดลงเหลือประมาณ 5,000 ตัน เป็นอย่างสูง

ในด้านการส่งออกเส้นใยประคิษฐ์นั้น ไทยเริ่มมีการส่งออกใน พ.ศ. 2519 ประมาณ 344 ตัน มูลค่าประมาณ 8 ล้านบาท ใน พ.ศ. 2520 หากผู้ผลิตเส้นใยสังเคราะห์ขยายกำลังการผลิตให้มากขึ้นกว่าเดิมแล้ว จะมีปริมาณเหลือส่งออกได้มากขึ้น (ดูตารางที่ 10 ประกอบ)



พิจารณาแง่มุมการนำเข้าประติมากรรมแล้ว จะเห็นได้ว่าขาดดุลทางการค้า
มาโดยตลอด เพราะมีการนำเข้าประติมากรรมจากต่างประเทศ ซึ่งมีคุณภาพดีกว่าประติมากรรมที่ผลิตได้
ภายในประเทศ อย่างไรก็ตาม การขาดดุลการค้าในปี พ.ศ. 2520 จะลดลงอย่างมากเนื่องจากการ
นำเข้าในช่วง 4 เดือนแรกของปีนี้มีมูลค่าไม่สูงนัก เพียง 12 ล้านบาทเท่านั้น

ตารางที่ 10

การค้าประติมากรรม

ปริมาณ : ล้าน

มูลค่า : 1,000 บาท

ปี	การนำเข้า		การส่งออก		ดุลการค้า
	ปริมาณ	มูลค่า	ปริมาณ	มูลค่า	
2514	11,667	164,997	-	-	- 164,997
2515	18,910	311,647	-	-	- 311,647
2516	24,247	443,474	-	-	- 443,474
2517	15,532	443,775	-	-	- 443,775
2518	10,219	251,024	-	-	- 251,024
2519	12,426	334,644	344	7,988	- 326,656

ที่มา : กรมศุลกากร

(ข) เส้นคายใยประภีร์ มูลค่าการนำเข้าเส้นคายใยประภีร์ตั้งแต่ พ.ศ. 2515 เพิ่มสูงขึ้นมาโดยตลอด และใน พ.ศ. 2517 เริ่มมีมูลค่าการนำเข้าลดลงจาก พ.ศ. 2516 ประมาณ 24 ล้านบาท และนับจากนั้นมูลค่าการนำเข้าลดลงเรื่อยมา ทั้งนี้เนื่องจากภายในประเทศผลิตได้จำนวนมากแล้วประการหนึ่ง และอีกประการหนึ่งคือผู้ค้าเส้นคายใยประภีร์ไม่แน่ใจในภาวะเศรษฐกิจ จึงรื้อที่จะนำเข้าเส้นคาย igitนั้น หลังจากภาวะเศรษฐกิจของโลกเริ่มมีเสถียรภาพดีขึ้นตั้งแต่ พ.ศ. 2518 ใน พ.ศ. 2519 จึงมีการนำเข้าเส้นคายมีมูลค่าเพิ่มสูงขึ้นถึง 327 ล้านบาท แต่ใน พ.ศ. 2520 ค่าความมูลค่างานนำเข้าจะลดลงเนื่องจากในช่วง 4 เดือนแรกของปีมีการนำเข้าเพียง 47 ล้านบาท

มูลค่าการส่งออกเส้นคายใยประภีร์ค่อนข้างมีเสถียรภาพ คือใน พ.ศ. 2515 ถึง พ.ศ. 2518 มีมูลค่าการส่งออกประมาณ 100 - 140 ล้านบาท แต่ใน พ.ศ. 2519 หลังจากการขยายตัวในอุตสาหกรรมการผลิตเส้นคายใยประภีร์ จึงมีการส่งออกเส้นคายมากขึ้น มีมูลค่าถึง 382 ล้านบาท และใน พ.ศ. 2520 ค่าความมูลค่าในการส่งออกจะสูงกว่าใน พ.ศ. 2519 ทั้งนี้เนื่องจากในช่วง 4 เดือนแรกของปีมีการส่งออก 116 ล้านบาท จึงค่าความมูลค่างานส่งออกตลอด พ.ศ. 2520 อย่างน้อยที่สุดจะใกล้เคียงหรือสูงกว่า พ.ศ. 2519 (ดูตารางที่ 11 ประกอบ)

ตารางที่ 11

ดุลการค้าเส้นค้าขายประคิษฐ์

มูลค่า : 1,000 บาท

ปี	มูลค่าการนำเข้า	มูลค่าการส่งออก	ดุลการค้า
2515	363,339	107,832	- 255,507
2516	551,384	121,640	- 429,744
2517	527,453	147,538	- 379,915
2518	173,227	124,344	- 48,883
2519	327,033	381,895	54,862
มค.- เม.ย. 2520	47,098	116,012	68,904

ที่มา : กรมศุลกากร

พิจารณาในแง่ดุลการค้าของเส้นค้าขายประคิษฐ์แล้ว ตั้งแต่ พ.ศ. 2515 ถึง พ.ศ. 2518 ขาดดุลทางการค้ามาโดยตลอด แต่ พ.ศ. 2518 ขาดดุลเพียง 48 ล้านบาท และใน พ.ศ. 2519 เริ่มได้ดุลทางการค้าเส้นค้าขายประคิษฐ์ประมาณ 55 ล้านบาท ในช่วง 4 เดือนแรกของ พ.ศ. 2520 ได้ดุลทางการค้าเส้นค้าขายประคิษฐ์ 69 ล้านบาท คาดว่าในรอบ พ.ศ. 2520 จะได้ดุลทางการค้าเส้นค้าขายประคิษฐ์ประมาณ 200 ล้านบาท

(ค) ผ้าใยประชีรุ มูลค่าการนำเข้าผ้าใยประชีรุใน พ.ศ. 2517 นับว่าสูงที่สุด คือ 712 ล้านบาท และมูลค่าการนำเข้าลดลงเรื่อยมาจนกระทั่งใน พ.ศ. 2519 เหลือมูลค่าการนำเข้า 506 ล้านบาท และใน พ.ศ. 2520 ช่วง 4 เดือนแรกมีมูลค่าในการนำเข้า 155 ล้านบาท ค่าความมูลค่าการนำเข้าตลอดปี พ.ศ. 2520 ประมาณ 400 - 450 ล้านบาท ซึ่งต่ำกว่า พ.ศ. 2519

ในด้านการส่งออกนั้น ใน พ.ศ. 2515 มีมูลค่าการส่งออกเพียง 127 ล้านบาท แต่ใน พ.ศ. 2516 กลับเพิ่มสูงขึ้นเป็น 619 ล้านบาท ทั้งนี้เนื่องจากการผลิตภายในประเทศใน พ.ศ. 2516 ขยายตัวมาก แต่หลังจากนั้นมูลค่าการส่งออกกลับลดลงเหลือ 533 และ 455 ล้านบาท ใน พ.ศ. 2517 และ พ.ศ. 2518 สำหรับใน พ.ศ. 2519 หลังจากภาวะเศรษฐกิจกลับสู่การมีเสถียรภาพแล้ว การผลิตจึงเริ่มขยายตัว และมูลค่าในการส่งออกสูงถึง 985 ล้านบาท สำหรับใน พ.ศ. 2520 นั้นค่าความมูลค่าการส่งออกประมาณ 500 - 550 ล้านบาท ทั้งนี้โดยประมาณการจากการส่งออกในช่วง 4 เดือนแรกของปีมีมูลค่า 169 ล้านบาท (ดูตารางที่ 12 ประกอบ)

ตารางที่ 12

มูลค่าการค้าผ้าใยประชีรุ

มูลค่า : 1,000 บาท

ปี	มูลค่านำเข้า	มูลค่าส่งออก	มูลค่าการค้า
2515	322,450	127,822	- 194,628
2516	466,020	619,038	153,018
2517	712,532	533,688	- 178,844
2518	648,639	455,110	- 193,529
2519	506,705	985,556	478,851
มค. - เม.ย. 2520	155,544	169,049	13,505

ที่มา : กรมศุลกากร

ดุลการค้าขายประเภทรู้นับได้ว่าอยู่ในสภาพที่ดีกว่าการค้าเส้นใยและเส้นค้ายใยประเภทรู้น โดยการค้าขายประเภทรู้นเกินดุลการค้าใน พ.ศ. 2516 มูลค่า 153 ล้านบาท หลังจากนั้นขาดดุลการค้าไปอีก 2 ปี และเริ่มเกินดุลการค้าใหม่ใน พ.ศ. 2519 มูลค่า 478 ล้านบาท ซึ่งนับได้ว่า เป็นปีที่เกินดุลทางการค้าขายประเภทรู้นสูงที่สุดนับตั้งแต่มีการค้าขายประเภทรู้นมา สำหรับใน พ.ศ. 2520 นั้น อาจขาดดุลทางการค้าขายประเภทรู้นอีกได้ เนื่องจากในช่วง 4 เดือนแรกขาดดุลไปแล้ว 13 ล้านบาท

ดุลการค้าผลิตภัณฑ์ใยประเภทรู้น

มูลค่า : 1,000 บาท

ปี	เส้นใย	เส้นค้าย	ผ้า	ดุลการค้าส่วนรวม
2515	- 311,647	- 255,507	- 194,628	- 761,782
2516	- 443,474	- 429,744	- 153,018	- 720,200
2517	- 443,775	- 379,915	- 178,844	-1,002,534
2518	- 251,024	- 48,883	- 193,529	- 493,436
2519	- 326,656	54,862	478,851	207,057
มค.-เม.ย. 2520	- 12,400	68,904	- 13,505	-2,770,895

ที่มา : กรมศุลกากร

การค้าโดยจำแนกตามประเทศ

(ก) เส้นใยประดิษฐ์ เนื่องจากเส้นใยประดิษฐ์มีแต่การนำเข้า ส่วนใหญ่นำเข้าจากประเทศญี่ปุ่นและสหรัฐอเมริกา ส่วนการส่งออกเกือบไม่มีเลย ยกเว้นปริมาณเล็กน้อยใน พ.ศ. 2519 ซึ่งส่งออกจำนวน 344 ตัน มูลค่าประมาณ 8 ล้านบาท

(ข) เส้นใยประดิษฐ์ เส้นใยประดิษฐ์ที่ส่งออกประกอบไปด้วยใยฝ้ายผสมโพลีเอสเตอร์ (T/C) ใยโพลีเอสเตอร์ผสมเรยอง (T/R) และใยเรยอง (Rayon) มูลค่าการส่งออกของใย T/R สูงที่สุดคือ 34 ล้านบาทใน พ.ศ. 2518 และ 118.9 ล้านบาทใน พ.ศ. 2519 ใยเรยองมีมูลค่าในการส่งออกรองลงมาคือ 26.7 และ 18.8 ล้านบาทใน พ.ศ. 2518 และ พ.ศ. 2519 ส่วนใย T/R มีมูลค่าส่งออก 16.8 และ 82.5 ล้านบาทใน พ.ศ. 2518 และ พ.ศ. 2519 (ดูตารางที่ 13 ประกอบ)

ใน พ.ศ. 2518 ประเทศลูกค้าเส้นใยประดิษฐ์ที่สำคัญของไทยคือ อาฟกานิสถาน อินโดนีเซีย ออสเตรเลีย ไนจีเรีย อังกฤษ และฟิลิปปินส์ ตามลำดับ ใน พ.ศ. 2519 ประเทศลูกค้าที่สำคัญได้แก่ ออสเตรเลีย อินโดนีเซีย อิตาลี เยอรมันตะวันตก และอาฟกานิสถาน หากพิจารณาการส่งออกสินค้าใยในระหว่าง พ.ศ. 2518 และ พ.ศ. 2519 แล้ว กล่าวได้ว่ามีมูลค่ารวมแตกต่างกันมาก โดยใน พ.ศ. 2518 มีมูลค่ารวมส่งออกเฉพาะเส้นใย 3 ประเภท 78.5 ล้านบาท และใน พ.ศ. 2519 มีมูลค่าส่งออกรวม 220.3 ล้านบาท หรือมูลค่าในการส่งออกใน พ.ศ. 2519 เป็นประมาณ 3 เท่าของมูลค่าการส่งออกใน พ.ศ. 2518

ตารางที่ 13

ประเทศค้าสำคัญของไทยสำหรับสินค้าขาย

๑

ปริมาณ : ปอนด์

มูลค่า : บาท

ประเทศ	2518				2519				เปรียบเทียบการเปลี่ยนแปลงปี 2518, 2519			
	T/C	T/R	Rayon	รวม	T/C	T/R	Rayon	รวม	T/C	T/R	Rayon	รวม
สหรัฐอเมริกา							8,000	8,000			+ 8,000	+ 8,000
สวีตเซอร์แลนด์							22,000	22,000			+ 22,000	+ 22,000
เยอรมันตะวันตก						935,065	5,511	940,576		+ 935,065	+ 5,511	+ 940,576
อิตาลี					2,182,980			2,182,980	+ 2,182,980			+ 2,182,980
อังกฤษ	156,000			156,000	82,860			82,860	- 73,140			- 73,140
เบลเยียม		33,069		33,069	45,342	500	37,368	83,210	+ 45,342	- 32,569	+ 37,368	+ 50,141
ไนจีเรีย	299,880			299,880	158,053			158,053	- 141,827			- 141,827
แทนซาเนีย							86,000	86,000			+ 86,000	+ 86,000
อัฟกานิสถาน			1,392,160	1,392,160			660,000	660,000			- 732,160	- 732,160
ปากีสถาน	4,800			4,800		29,800		29,000	- 4,800	+ 29,800		+ 25,000
บังกลาเทศ							6,400	6,400			+ 6,400	+ 6,400
อินโดเนเซีย	849,400	169,580	230,000	1,248,980	2,090,520	39,591	256,800	2,386,911	+ 1,241,120	- 129,989	+ 26,800	+ 1,137,931

ประเภท	2518				2519				เปรียบเทียบการเปลี่ยนแปลงปี 2518, 2519			
	T/C	T/R	Rayon	รวม	T/C	T/R	Rayon	รวม	T/C	T/R	Rayon	รวม
มาเลเซีย					10,000	10,000		20,000	+ 10,000	+ 10,000		+ 20,000
สิงคโปร์					283,240	17,203		300,443	+ 283,240	+ 17,203		+ 300,443
ฟิลิปปินส์	150,000			150,000	199,947			199,947	+ 49,947			+ 49,947
ฮ่องกง		66,076		66,076	99,960	250		100,210	+ 99,960	- 65,826		+ 34,134
ญี่ปุ่น							350,730	350,730		+ 350,730		+ 350,730
ออสเตรเลีย	5,000	450,976	61,557	517,533	68,500	2,414,481	134,510	2,617,491	+ 63,500	+ 1,963,505	+ 72,953	+ 2,099,958
กัวเตมาลา						190,000		190,000		+ 190,000		+ 190,000
อิหร่าน		2,200		2,200						+ 2,200		- 2,200
โคลัมเบีย		19,980		19,980						- 19,980		- 19,980
เนปาล		10,000		10,000						- 10,000		- 10,000
ปริมาณส่งออก	1,465,080	751,881	1,683,717	3,900,678	5,221,402	3,987,620	1,216,589	10,425,611	+ 3,756,322	+ 3,235,739	- 467,128	+ 6,524,933
มูลค่าส่งออก	34,989,327	16,838,029	26,763,137	78,590,493	118,933,561	82,598,085	18,859,268	220,390,914	+ 83,944,234	+ 65,760,056	- 7,903,869	+ 141,800,421

ที่มา : สมาคมอุตสาหกรรมสิ่งทอไทย

(ค) ผ้าใยประชีรุ (ดูตารางที่ 14 ประกอบ)

ลูกค้าที่สำคัญของไทยสำหรับผ้าใยประชีรุ (T/C และ T/R) ใน พ.ศ. 2519 คือ อิตาลี เยอรมันตะวันตก สหรัฐอเมริกา ญี่ปุ่น ฮองกง และเนเธอร์แลนด์ โดยมีมูลค่ารวมในการส่งออกเท่ากับ 1,857 ล้านบาท ซึ่งนับว่าเป็นลูกค้าที่น่าพอใจ (ดูตารางที่ 14 ประกอบ)

ตารางที่ 14

ประเทศลูกค้าผ้าใยประชีรุ

ปริมาณ : หลา

มูลค่า : บาท

ประเทศ	2519		
	ผ้า T/C	ผ้า T/R	รวม
สหรัฐอเมริกา	4,095,505	-	4,195,505
เยอรมันตะวันตก	14,105,652	2,188	14,107,840
อิตาลี	30,802,493	96,709	30,899,202
เคนมารัก	368,378	120,755	489,133
เนเธอร์แลนด์	6,108,126	-	6,108,126
โปแลนด์	1,049,994	-	1,049,994
สิงคโปร์	6,241,511	418,128	6,659,639
ฮองกง	7,127,363	77,148	7,204,511
ญี่ปุ่น	8,685,519	-	8,685,519
อื่น ๆ	22,303,486	1,980,472	24,283,958
ปริมาณ (ตารางหลา)	100,988,027	2,695,400	103,683,427
มูลค่า (บาท)	770,987,990	66,079,292	837,067,282

ที่มา : สมาคมอุตสาหกรรมสิ่งทอไทย

สำหรับการส่งออกผ้าใยประดิษฐ์ในช่วง 4 เดือนแรกของ พ.ศ. 2520 มีการส่งออก
ผ้า มูลค่า 1,808 ล้านบาท และผ้า T/R มูลค่า 30 ล้านบาท รวมมูลค่าการส่งออกใน
ช่วง 4 เดือนแรกของ พ.ศ. 2520 เท่ากับ 1,838 ล้านบาท

ปัญหาในด้านการค้าต่างประเทศ

(ก) ระบบโควตา จากการที่ประเทศที่พัฒนาแล้วมาขอเจรจาทำข้อตกลงทาง
การค้ากับประเทศไทยในรูปทวิภาคีนั้น เป็นข้อเสียเปรียบอย่างยิ่งของประเทศไทย ทำให้ปริมาณการ
ส่งออกลดน้อยลง เพราะถูกบังคับให้ควบคุมการส่งออก

(ข) คุณภาพ เทคนิคในการผลิตเส้นใย เส้นด้าย ผ้า ตลอดจนเสื้อผ้าสำเร็จรูป
ใยประดิษฐ์ของประเทศไทยยังนับว่ามีคุณภาพผู้ผลิตเกิดจากญี่ปุ่นหรือไต้หวันไม่ได้ ทำให้การแข่งขัน
ในคานคุณภาพอยู่ในฐานะเสียเปรียบ

(ค) การส่งมอบ ผู้ค้าชาวไทยมักจะติดขัดกับลูกค้าในต่างประเทศเสมอ การส่ง
มอบล่าช้าทำให้ลูกค้าไม่อาจนำสินค้านั้นไปจำหน่ายในช่วงเวลาหรือโอกาสที่ผ่านไปได้ โดยเฉพาะ
เครื่องนุ่งห่มที่ผลิตขึ้นสำหรับแต่ละฤดูกาลในแต่ละปี

(ง) หลอดพันด้าย (Bobbin) ในการส่งด้ายใยประดิษฐ์ไปจำหน่ายต่างประเทศ
นั้นจะต้องส่งด้ายพร้อมหลอดไปให้ลูกค้า หลังจากลูกค้าใช้ด้ายหมดหลอดแล้วจะขายหลอดพันด้าย
เปล่าคืนให้ผู้ผลิต แต่ทางการเก็บภาษีหลอดพันด้าย 2 ครั้ง คือครั้งแรกเมื่อซื้อหลอดด้ายเข้ามาใช้
และอีกครั้งหนึ่งเมื่อซื้อคืนมา โดยทางการเก็บภาษีครั้งที่ 2 เท่ากับครั้งแรก จึงทำให้ผู้ผลิตเส้นด้าย
ร้องเรียนขอให้ทางการลดภาษีทางการค้าให้สำหรับการนำหลอดพันด้ายเก่า

(จ) มูลค่าเพิ่มของสินค้า ผลจากการถูกควบคุมโดยระบบโควตา ทางกรมโดย
กระทรวงพาณิชย์ จึงสนับสนุนให้มีการส่งออกสินค้าที่มีปริมาณเท่ากันแต่มีมูลค่าเพิ่มสูงกว่าออกไปก่อน
ทั้งนี้ เพื่อเป็นการเพิ่มพูนรายได้ให้กับประเทศ ซึ่งในกรณีนี้ทางสมาคมอุตสาหกรรมผลิตภัณฑ์ใย
สังเคราะห์ได้ร้องขอต่อกระทรวงพาณิชย์ให้ผ่อนผันอนุญาตให้ส่ง เส้นใยออกไปต่างประเทศบ้าง
แต่ได้รับการปฏิเสธจากกระทรวงพาณิชย์โดยอ้างเหตุผลดังกล่าว

แนวทางในการแก้ไขปัญหา

(ก) ระบบโควตา ในกรณีของระบบโควตาซึ่งเป็นสภาพที่ประเทศไทยจำต้องยอมรับนี้ไม่อาจมีทางแก้ไขได้ นอกจากจะพยายามส่งไปยังตลาดที่ยังไม่ได้รับความคุ้มครองนำเข้า (ตลาดเปิด) ให้ได้มากที่สุด เพื่อว่าเมื่อเป็นตลาดปิด (เริ่มใช้มาตรการการควบคุมการนำเข้า) แล้วผู้ส่งออกของไทยจะได้มีประวัติการส่งออกสูง อันจะเป็นผลดีต่อการต่อรองโควตา

(ข) การโต้ตอบ ในกรณีถูกควบคุมโดยโควตาอย่างเข้มงวด ประเทศไทยควรร่วมมือกับประเทศอาเซียนรวมใช้มาตรการโต้ตอบ (Retaliation) แก่ผู้ที่ใช้มาตรการที่เข้มงวดต่อประเทศไทย การกระทำในกรณีนี้จะประสบความสำเร็จเมื่อประเทศไทยมีอำนาจการต่อรองสูงพอสมควร

(ค) คุณภาพ การปรับปรุงคุณภาพทั้งด้านการพอก ย่อมเส้นใย หรือใช้น้ำยาเคมีภัณฑ์ที่มีคุณภาพดี จะทำให้ได้ผลิตภัณฑ์ที่มีคุณภาพดีขึ้น นอกจากนี้ควรมีการปรับปรุงในด้านความชำนาญทางเทคโนโลยีการผลิตด้วย จึงจะช่วยให้ระดับคุณภาพดีขึ้น

(ง) การส่งมอบ ปัญหาเกี่ยวกับการส่งมอบไม่ตรงเวลาควรปรับปรุงที่ระบบการคิดของานระหว่างลูกค้าและผู้ผลิตให้รัดกุม และให้ระยะเวลาในการผลิตบางพอสมควร และผู้ผลิตควรตระหนักถึงความสำคัญในข้อนี้ มิฉะนั้นแล้วลูกค้าจะเบื่อหน่ายและอาจเลิกติดต่อเป็นลูกค้าอีกต่อไป

(จ) มูลค่าเพิ่มของสินค้า เพื่อเป็นการส่งเสริมให้มีการส่งสินค้าที่มีมูลค่าเพิ่มสูงออกไปยังต่างประเทศให้มากขึ้น ผู้ผลิตเส้นใยจึงควรหาทางคิดนำเส้นใยไปประดิษฐ์เป็นผลิตภัณฑ์สิ่งทอประเภทต่าง ๆ ที่จะช่วยให้มีมูลค่าเพิ่มสูงขึ้น

(ฉ) คณะผู้แทนทางการค้า ผู้ผลิตผลิตภัณฑ์ใยประดิษฐ์ควรร่วมมือกันจัดเป็นคณะผู้แทนทางการค้าของไทยไปแสดงเกี่ยวกับผลิตภัณฑ์ใยประดิษฐ์ในประเทศต่าง ๆ เช่น ในตะวันออกกลาง ในแอฟริกา ซึ่งแหล่งเหล่านี้เป็นแหล่งที่น่าสนใจอย่างยิ่ง ทั้งนี้คณะผู้แทนทางการค้าดังกล่าวอาจขอความร่วมมือกับกระทรวงพาณิชย์ซึ่งมีทูตพาณิชย์และศูนย์การค้าพาณิชย์อยู่ในประเทศต่าง ๆ เพื่อหาทางเปิดตลาดต่างประเทศ