

เอกสารอ้างอิง

1. Beatty R.L., Norman R.E., and Notz K.J. (1979) : Gel-Sphere-Pac Fuel for Thermal Reactors--assessment of Fabrication Technology and Irradiation performance, Oak Ridge National Laboratory, Oak Ridge, Tennessee, 37830, ORNL 5469.
2. Brambilla G., Berontopulos P. and Neri D. (1970) : "The SNAM Process for the Preparation of Ceramic Nuclear Fuel Microsphere ; Laboratory Studies", Energy Nucl. (Milan) 17:17-24.
3. Breschi R., A. Camanzi A. and Olivi A. (1976) : "Changer of Microstructure on Uranium Oxides During the Sintering Process", Energ. Nucl (Milan) 23(6) : 317-22.
4. Clement and Rodden J. (1950) : Analytical Chemistry of the Manhattan project., National Nuclear energy Series., Division III Vol. I., McGraw-Hill Book Company.
5. Clinton S.D. (1968) : "Mass Transfer of Water from Single Thoria Sol Droplets Fluidized in -2-ethyl-1-hexanol", M.S. Thesis, University of Tennessee, Knoxville ; also issued as ORNL/TM 2163 (June 1968).
6. Davies W. and Gray W. (1964) : "A Rapid and Specific Volumetric Method for the Precise Determination of Uranium using Ferrous Sulphate as Reductant", United Kingdom Atomic Energy Authority TRG Report 713(D).
7. Facchini A. (1970) : "The SNAM Process for the Preparation of Ceramic Nuclear Fuel Microspheres : Continuous production technique," Energy Nucl (Milan) 17:225-33.

8. Finniston H.M. and Howe J.P. (1956) : Metallurgy and Fuels, Progress in Nuclear Energy Series V, Vol. 1, Pergamon Press L.T.D. p. 435-465.
9. Fonthman et al. (1970) "Investigations on the Preparation of UO_2 Microspheres by Internal Gelation of a UO_2 Sol and from a Uranium (VI) Solution." pp. 551-66 in Symposium on Sol-Gel Process and Reactor fuel Cycles. CONF.-700502 (May 1970)
10. Haas P.A., Kitts F.G. and Beatter H. (1967) "Preparation of Reactor Fuel by Sol-Gel Processes," Chem. Eng. Progr. Symp. Ser. 63(80) : 16-27.
11. Haas P.A. (1968) : Engineering Development of Continuous Sol-Gel Equipment for preparing UO_2 Sol by Precipitation. Peptization Processes, Oak Ridge National Laboratory, Oak Ridge Tennessee.
12. Haas P.A., Bond W.D. and Lloyd M.H. (1965) : Sol-Gel Process Development and Microspheres Preparation, Oak Ridge National Laboratory; Oak Ridge Tennessee p. 391-898.
13. Haas P.A. (1971) : "Preparation of Sol-Gel Spheres Smaller than 200 microns without Fluidization," Nucl. Technol, 10:283-92.
14. IAEA (1968): Sol-Gel Processes for Ceramic Nuclear Fuel Proc.(Panel Sponsored by IAEA, Vienna, May 6-10 1968), International Atomic Energy Agency, Vienna.
15. IAEA. (1974) : Sol-Gel Processes of Fuel Fabrication, (Proc. Panel organized by IAEA, Vienna, May 21-24, 1973) IAEA-161. International Atomic Energy Agency, Vienna.

16. Kanij J.B.W., Noothout A.J. and Votocik O. (1974) : "The KEMA U(VI) Process for the Production of UO_2 Spheres." pp. 185-95 in Sol-Gel Processes for fuel fabrication, IAEA-161, International Atomic Energy Agency, Vienna.
17. Landperský H. and Vanecek (1975) : "Thermal Processing of Intermediate Products Prepared by the Sol-Gel Method for the Production of Sintered Uranium Dioxide Spheres, and Energ. 21(1) : 11-16.
18. Landperský H. and Urbanek (1978) : "Preparation of Dense UO_2 Microspheres from Colloidal Ammonia Polyuranate," Power Metall, Int. 10(2).
19. Lloyd M.H. et al (1976) "Crystal and Phase Attribution of U(VI) Oxides in a Gelation Process," J. Inorg. Nucl Chem 38 : 1141-47.
20. Mc.Bride J.P.(1967) : Comp. Laboratory Studies of Sol-Gel, processes at Oak Ridge National Laboratory, ORNL/TM-1980 (September 1967).
21. Mc.Bride J.P. (1966) : Preparation of UO_2 Microspheres by Sol-Gel Technique, ORNL-3874 (February 1966).
22. Mc.Bride J.P., McCorble, K.H. and Pattison, Jr., W.L. (1972): The CUSP Processes for Preparing Concentrated, Crystalline Urania Sol by Solvent Extraction, Nucl Technol Vol. 13. P. 148-158 (February 1972).

23. Mc.Bride J.P. (1962) : "Method of Combining Hydrogen and Oxygen,"
U.S. patented 3023,085 Feb. 27, 1962.
24. Nelson R.L., Parkinson N. and Kent W.C.L. (1981) : U.K. development
Toward Remote Fabrication of Breeder Reactor Fuel, Nucl.
Technol. V.53, p.196-203, May 1981
25. Suzuki H. (1974) : "Initial-Stage Sintering of Sol-Gel Urania,"
J. Nucl Sei. Technol, 11(5): 208-15.
26. Suzuki H., Hase, T. and Iseki, T. (1974) "A New Aspect of grain
Growth of Sol-Gel Urania," J. Nucl Sci Technol 11(4):
146-52.
27. Wymer R.G., Lotts A.L. and Co-chairmen (1970) : Symposium on Sol-
Gel processes and Reactor Fuel Cycles (proc. Symposium
sponsored by ORNL, Gatlinburg, Tenn, May 4-7, 1970),
CONF-700502.
28. Wymer R.G. and Lotts A.L. (1968) : Status and Progress Report for
Thorium Fuel Cycle Development for 1967 and 1968, Oak Ridge
National Laboratory ORNL 4129.
29. Wymer R.G. (1965) : Preliminary Studies of the Preparation of UO_2
Microspheres by a Sol-Gel technique, Oak Ridge Laboratory,
ORNL-TM-1110.

สารบัญ

การหาขนาดเส้นผ่าศูนย์กลางของท่อไหลและอัตราเร็วการไหลของสารอินทรีย์ใน
กรณีของท่อผลิต นอสส์ โดย R.G. Wymer สามารถคำนวณได้ดังนี้

จากสมการ 2.4

$$D = k \sqrt{\frac{4f}{\pi V_{\max}}} = \frac{2k}{\sqrt{\pi}} \sqrt{\frac{f}{V_{\max}}}$$

เงื่อนไข $k = 2.4$, $f = 1.23$ ลูกบาศก์เซนติเมตร/นาที

ความเข้มข้นของโซล = 1.5 u โมล/ลิตร

ต้องการ UO_2 ไมโครสเฟียร์ขนาด 150 ไมโครเมตร

หัวนอสส์ของสารอินทรีย์ที่ไหลสวนมีขนาด 0.0791 ตารางเซนติเมตร (พื้นที่
ภาคตัดขวาง)

ความหนาแน่นของ UO_2 ที่เผาแล้ว 10.8 กรัม/ลูกบาศก์เซนติเมตร

UO_2 ที่เผาแล้วมีความเข้มข้น $\frac{(10.8)(1000)}{267} = 40.4$ โมล/ลิตร

การหดตัวของ UO_2 ในขณะที่ทำการเผา = $\sqrt[3]{\frac{40.4}{1.5}} = \sqrt[3]{26.9} = 3.0$

ขนาดเส้นผ่าศูนย์กลางของท่อไหล = $150 \times 3.0 = 450$ ไมโครเมตร

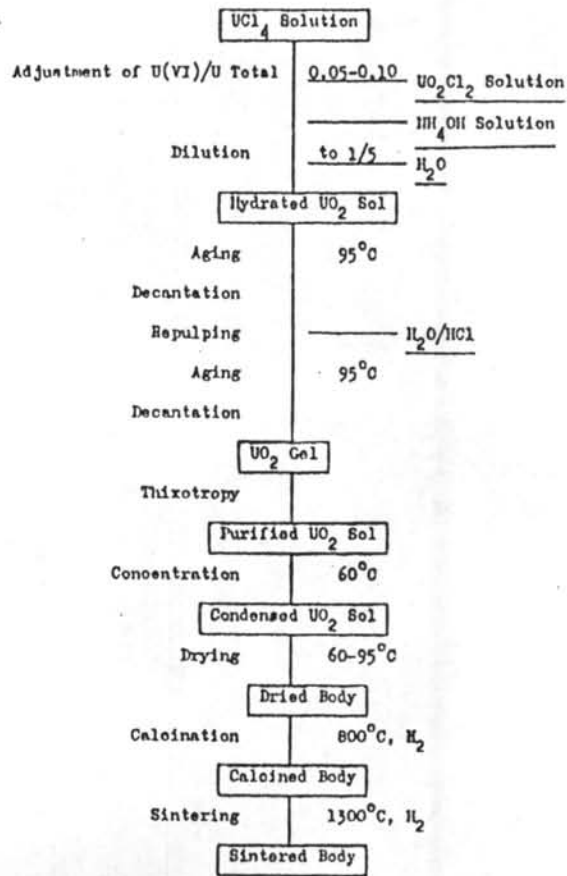
แทนค่าในสมการจะได้ว่า $0.0450 \text{ ซม.} = 2.4(1.19) \sqrt{\frac{1.23}{V_{\max}}} \text{ ลบ. ซม./นาที}$

$0.0166 \text{ ซม.} = \sqrt{\frac{1.23}{V_{\max}}} \text{ ลบ. ซม./นาที}$

$2.76 \times 10^{-4} \text{ ซม.}^2 = \frac{1.23}{V_{\max}} \text{ ลบ. ซม./นาที}$

$V_{\max} = 4450 \text{ เซนติเมตร/นาที}$

อัตราการไหลของสารละลายอินทรีย์ = $\frac{(4450)(.00791)}{2} = 176 \text{ ลูกบาศก์เซนติเมตร/นาที}$

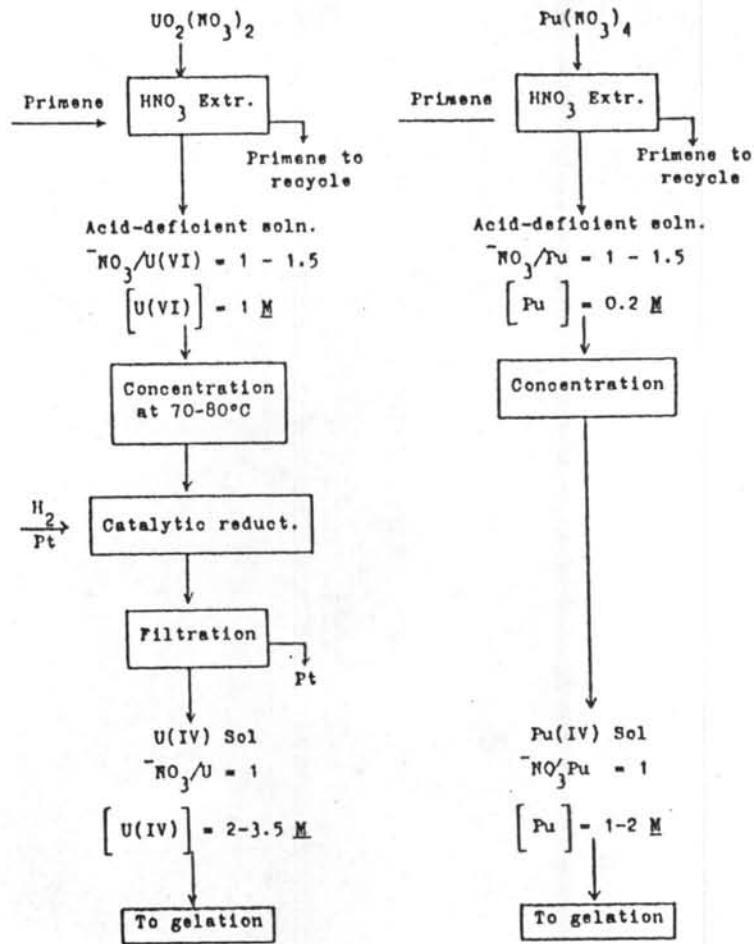


Schematic flow sheet for preparing UO_2 sintered pellets.

รูปที่ ก-1 แผนผังการเตรียม UO_2 สัฟเฟอร์ ซึ่งศึกษาในประเทศ ญี่ปุ่น


ห้องสมุดคณะวิศวกรรมศาสตร์
จุฬาลงกรณ์มหาวิทยาลัย

ITALY





Preparation schemes for uranium and plutonium sols.

รูปที่ ก-2 แผนผังการเตรียมยูเรเนียมโซลและพลูโตเนียมโซล ซึ่งศึกษาในประเทศ อิตาลี



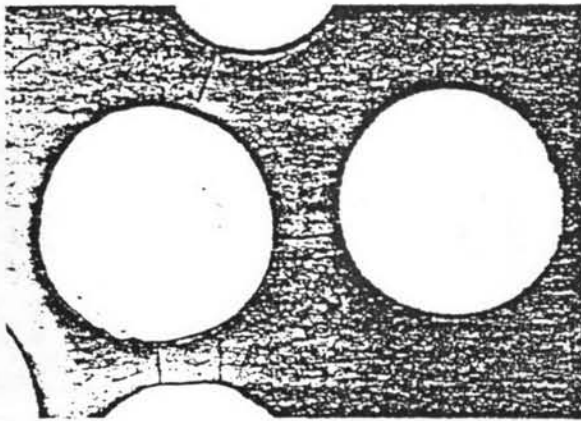
รูปที่ ก-3 R_{u_2} ไมโครสเฟียร์ขนาดเส้นผ่าศูนย์กลาง 150 ไมโครเมตร และมีความหนาแน่นคิดเป็นร้อยละมากกว่า 95 ของความหนาแน่นตามทฤษฎี (R.G.Wymer 1965)



External micrographs of $(U,30\% Pu)O_2$: (a) large spheres (15X), and (b) small spheres (30X).

รูปที่ ก-5 ไมโครสเฟียร์ซึ่งได้จากการศึกษาในประเทศอังกฤษ ใช้เป็นเชื้อเพลิงสำหรับ Breeder Reactor

(R.L.Nelson 1981)



Ceramographic section of 98% T.D. 750 μ urania microspheres.






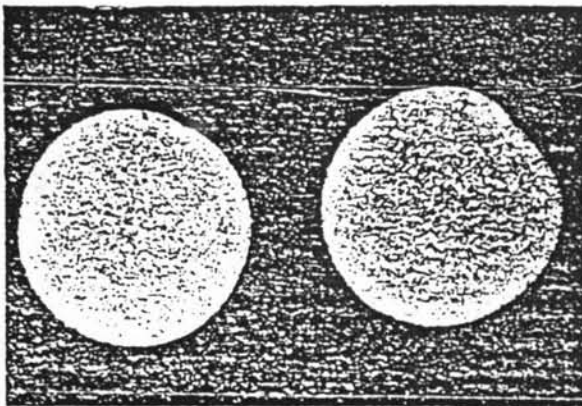
Fig. 12 - 750 μ UO₂ microspheres (98% T.D.).



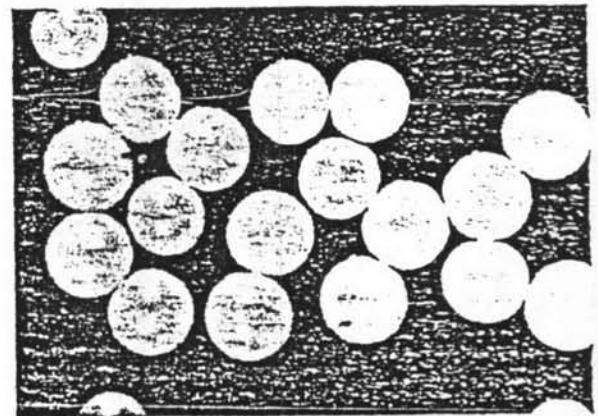
Ceramographic section of 90% T.D. 750 μ urania microspheres.



750 μ UO₂ microspheres (98% T.D.).




Ceramographic section of 80% T.D. 750 μ urania microspheres.



350 μ ThO₂ microspheres (98% T.D.).

รูปที่ ก-4 UO₂ ไมโครสเฟียร์ขนาด 750 ไมโครเมตร และ ThO₂ ไมโครสเฟียร์ขนาด 350 ไมโครเมตร
ซึ่งเป็นผลจากการศึกษาของ SNAM (G.Brambilla 1970)



UO₂ Microspheres Prepared by the Sol-Gel Process
in a Laboratory Scale

รูปที่ ก-6 ไมโครสเฟียที่เตรียมได้จากกระบวนการ อินเทอร์นัล เคมีคัล เจลเลน (R.Forthmann 1970)



ประวัติการศึกษา

ชื่อ นางสาว สุพิชชา คชเสนี
วุฒิการศึกษา สำเร็จ วิทยาศาสตร์บัณฑิต (เคมี)
คณะวิทยาศาสตร์ มหาวิทยาลัยขอนแก่น ปี พ.ศ. 2522
เข้าศึกษาในคณะวิศวกรรมศาสตร์ สาขานิวเคลียร์เทคโนโลยี
ภาควิชานิวเคลียร์เทคโนโลยี จุฬาลงกรณ์มหาวิทยาลัย เมื่อ ปี พ.ศ. 2522