

**แนวทางการปรับปรุงระบบการให้บริการสาธารณสุข
ในเขตอำเภอเมือง จังหวัดสุพรรณบุรี**

นางสาวทัศนวลัย จารณศรี



**สถาบันวิทยบริการ
วิทยานิพนธ์นี้เป็นส่วนหนึ่งของการศึกษาตามหลักสูตรปริญญาการวางแผนภาค
และเมืองมหาบัณฑิต**

**ภาควิชาการวางแผนภาคและเมือง
บัณฑิตวิทยาลัย จุฬาลงกรณ์มหาวิทยาลัย**

ปีการศึกษา 2539

ISBN 974-634-838-8

ลิขสิทธิ์ของบัณฑิตวิทยาลัย จุฬาลงกรณ์มหาวิทยาลัย

**GUIDELINES FOR IMPROVING COMMUNITY HEALTH
CENTERS IN MUANG
DISTRICT, SUPHAN BURI PROVINCE**

MISS. TUSSANAVALAI CHARANASRI

**A Thesis Submitted in Partial Fulfillment of the Requirements
for the Degree of Master of Urban and Regional Planning**

Department of Urban and Regional Planning

Graduate School


Chulalongkorn University

Academic Year 1996

ISBN 974-634-838-8


หัวข้อวิทยานิพนธ์ แนวทางการปรับปรุงระบบการให้บริการสาธารณสุขในเขต
 อำเภอเมือง จังหวัดสุพรรณบุรี
โดย นางสาวทัศนวลัย จารณศรี
ภาควิชา การวางแผนภาคและเมือง
อาจารย์ที่ปรึกษา ผู้ช่วยศาสตราจารย์ ดร.บรรณโสภิษฐ์ เมฆวิชัย

บัณฑิตวิทยาลัย จุฬาลงกรณ์มหาวิทยาลัย อนุมัติให้นับวิทยานิพนธ์ฉบับนี้เป็น
ส่วนหนึ่งของการศึกษาตามหลักสูตรปริญญาโทบัณฑิต




..... คณบดีบัณฑิตวิทยาลัย
(รองศาสตราจารย์ ดร.สันติ ดงสุวรรณ)


คณะกรรมการสอบวิทยานิพนธ์




..... ประธานกรรมการ
(ผู้ช่วยศาสตราจารย์ ดร.นิพันธ์ วิเชียรน้อย)




..... อาจารย์ที่ปรึกษา
(ผู้ช่วยศาสตราจารย์ ดร.บรรณโสภิษฐ์ เมฆวิชัย)



..... กรรมการ
(รองศาสตราจารย์ มานพ พงศทัต)



..... กรรมการ
(นายแพทย์ ณรงค์ศักดิ์ อังคะสุพลา)



พิมพ์ต้นฉบับบทคัดย่อวิทยานิพนธ์ภายในกรอบสี่เหลี่ยมนี้เพียงแผ่นเดียว

ทัศนวลัย จารณศรี : แนวทางการปรับปรุงระบบการให้บริการสาธารณสุขในเขตอำเภอเมือง
จังหวัดสุพรรณบุรี (GUIDELINES FOR IMPROVING COMMUNITY HEALTH CENTERS IN
MUANG DISTRICT, SUPHAN BURI PROVINCE) อ. ที่ปรึกษา : ผศ. ดร. บรรณโคภิชรุ
เมฆวิชัย, 309 หน้า. ISBN 974 - 634 - 838 - 8

บริการสาธารณสุขเป็นบริการพื้นฐานที่รัฐเป็นผู้ดำเนินการ เพื่อคุณภาพชีวิตและสุขภาพ
ที่ดีของประชาชน ซึ่งในปัจจุบันมีนโยบายในการดำเนินการที่สำคัญ คือ การปรับปรุงคุณภาพและประ-
สิทธิภาพของสถานบริการทุกระดับ โดยเฉพาะสถานบริการระดับล่างให้สามารถรักษาผู้ป่วยที่พบบ่อย
และโรคฉุกเฉินเพื่อลดความแออัดของโรงพยาบาลขนาดใหญ่ในเมือง

จากนโยบายดังกล่าว เมื่อพิจารณาในส่วนของสถานบริการระดับล่างคือ สถานีอนามัย
จากการศึกษาในเขตอำเภอเมือง สุพรรณบุรี พบว่าประชาชนส่วนใหญ่นิยมไปใช้บริการสถานีอนามัย
ทั้งนี้มีปัจจัยที่เป็นเงื่อนไขของการไปใช้บริการได้แก่ ปัจจัยด้านสถานบริการ และปัจจัยด้านผู้ใช้บริการ
สำหรับปัญหาในการดำเนินงานของสถานีอนามัยในปัจจุบันที่พบ คือ การขาดการยอมรับและศรัทธาใน
บริการ การกระจายตัวของสถานบริการที่ไม่เหมาะสม ตลอดจนการข้ามเขตการใช้บริการ ปัญหา
ดังกล่าวถือได้ว่าเป็นปัญหาในเรื่องคุณภาพการบริการและการจัดตั้งสถานบริการที่ไม่เหมาะสม

ดังนั้นแนวทางการปรับปรุงระบบการให้บริการสาธารณสุขในที่นี้จึงมุ่งแก้ไขปัญหาดังกล่าว
โดยการปรับปรุงคุณภาพบริการในระดับสถานีอนามัยโดยเน้นงานรักษาพยาบาล ตลอดจนการคำนึงถึง
ประชาชนผู้ใช้บริการเพื่อนำมาปรับปรุงบริการได้เหมาะสม ในการจัดระบบการบริการตลอดจนกรณี
จะมีการจัดตั้งสถานบริการเพิ่มขึ้น ควรพิจารณาความเหมาะสมของพื้นที่โดยมีเกณฑ์ในการพิจารณา
คือ จำนวนประชากร รัศมีบริการ ความสะดวกในการเข้าถึงสถานบริการ ความเป็นศูนย์กลางของพื้นที่
สภาพการให้บริการและการใช้บริการที่เป็นจริง ทั้งนี้ควรพิจารณาทุกหลักเกณฑ์ควบคู่กันไป สิ่งสำคัญที่
ควรคำนึงถึง คือ การเพิ่มจำนวนสถานบริการอาจไม่จำเป็น ซึ่งการจัดบริการเพื่อให้ประชาชนเข้าถึงบริการ
สามารถกระทำได้โดยการเพิ่มคุณภาพของการบริการ จากแนวทางดังกล่าวจะทำให้สามารถปรับปรุง
ระบบบริการสาธารณสุขโดยเฉพาะระดับสถานีอนามัยได้อย่างมีประสิทธิภาพ และตอบสนองต่อนโยบาย
การดำเนินงานพัฒนาสาธารณสุขในปัจจุบัน

ภาควิชา.....การวางแผนภาคและเมือง.....
สาขาวิชา.....การวางผังเมือง.....
ปีการศึกษา.....2539.....

ลายมือชื่อนิติกร.....ทัศนวลัย จารณศรี.....
ลายมือชื่ออาจารย์ที่ปรึกษา.....
ลายมือชื่ออาจารย์ที่ปรึกษาร่วม.....

C 635286 : MAJOR URBAN PLANNING

KEY WORD: IMPROVING / COMMUNITY / HEALTH CENTERS / SUPHAN BURI

TUSSANAVALAI CHARANASRI : GUIDELINES FOR IMPROVING COMMUNITY HEALTH CENTERS IN

MUANG DISTRICT, SUPHAN BURI PROVINCE. THESIS ADVISOR : ASST PROF. BANASOPIT MEKVICHAI,

Ph.D. 309 pp. ISBN 974 - 634 - 838 - 8

Public health service is a basic service provided by the government to improve the health and quality of life of the people. The present public health policies aim at improving the quality and efficiency of health service agencies at all levels. A special focus is placed upon low level rural health agencies which will be enabled to render routine and emergency services to patients in order to alleviate the congestion of major hospital in the city.

Health centers are good example of such low-level agencies. A study carried out in Muang District, Suphan Buri province finds that rural people like to use the services at the health center. Factors that influence their service usage are factors involving the center (provider) and the service users themselves. The study also finds that important problems facing the center are lack of acceptance and faith, inappropriate distribution of the centers and by - pass of users due to inefficient service a referral and zoning system. In other words, major problems have to do with the quality of services and inappropriate location and setting of the centers.

Therefore, in order to improve the quality of health - services at the health center, it is important to focus upon medical care and the people who are the service users. In systematizing the services and increasing the number of service centers, it is also crucial to consider the following factors : the number of population, the radius of services, convenience of service access, the centrality of location, service condition and actual service usage. All factors must be considered together. The most important thing to remember is that increasing the number of service centers may not be as effective a solution as improving service access to the public and improving the quality of services. This resolution will improve health service system particularly health centers effectively and will correspond to the present public health policy directly.

ภาควิชา.....การวางแผนภาคและเมือง.....

สาขาวิชา.....การวางผังเมือง.....

ปีการศึกษา.....2539.....

ลายมือชื่อนิสิต.....*วิมลรัตน์ ขวณศิริ*.....

ลายมือชื่ออาจารย์ที่ปรึกษา.....*[Signature]*.....

ลายมือชื่ออาจารย์ที่ปรึกษาร่วม.....

กิตติกรรมประกาศ

วิทยานิพนธ์ฉบับนี้สำเร็จลุล่วงไปได้ด้วยดีด้วยความอุปการะและช่วยเหลืออย่างดียิ่งของบุคคลหลายท่าน ขอขอบพระคุณผู้ช่วยศาสตราจารย์ ดร.บรรณโคภิชร์ เมฆวิชัย อาจารย์ที่ปรึกษาวิทยานิพนธ์ สำหรับคำแนะนำและข้อคิดเห็นต่างๆ อันเป็นแนวทางที่เป็นประโยชน์อย่างยิ่งต่อการศึกษาด้วยดีตลอดมา

ขอขอบพระคุณคณะกรรมการสอบวิทยานิพนธ์ ตลอดจนคณาจารย์ผู้มีพระคุณทุกท่านในภาควิชาการวางแผนภาคและเมืองที่ได้ประสิทธิ์ประสาทวิชาทางด้านผังเมือง

ขอขอบคุณหน่วยงานและบุคคลต่างๆ สำหรับความอนุเคราะห์ช่วยเหลือในการวิจัยครั้งนี้ ได้แก่ สำนักงานสาธารณสุขจังหวัดสุพรรณบุรี นายแพทย์สาธารณสุขจังหวัดสุพรรณบุรี พัฒนาการอำเภอเมืองสุพรรณบุรี เจ้าหน้าที่สำนักงานสาธารณสุขอำเภอเมืองสุพรรณบุรี คุณสุทธิพงษ์ ปรางศร และคุณพฤษส์ พรพงษ์เลิศ ที่อำนวยความสะดวกในการค้นคว้าข้อมูล และในส่วนของข้อมูลการสำรวจภาคสนามได้รับความเอื้อเฟื้อจากเจ้าหน้าที่สถานีอนามัยทุกแห่งในเขตอำเภอเมืองสุพรรณบุรี และประชาชนผู้เกี่ยวข้องทุกท่าน ขอขอบคุณที่ได้กรุณาเสียสละเวลาในการให้ความคิดเห็นและรายละเอียดอื่น ๆ อันเป็นประโยชน์ต่อการวิจัย

ขอบคุณสำหรับความช่วยเหลือ กำลังใจและความปรารถนาดีของเพื่อนๆ พี่ๆ ชาวผังเมืองฯ ทุกท่าน โดยเฉพาะอย่างยิ่งขอบคุณคุณวันทวิ บุญญเศรษฐ์ คุณพงษ์สวัสดิ์ สระวาสี คุณวิภูสนา สุริยาภาส คุณวิบูลย์ วงศ์กุลธนกิจ และคุณณัฐพล รังสิติยากร

ท้ายที่สุดนี้ ขอขอบพระคุณบิดา มารดาของข้าพเจ้าสำหรับความช่วยเหลือและความอาหารกับข้าพเจ้าด้วยดีเสมอมา

ทัศนวลัย จารณศรี

สารบัญ

หน้า

บทคัดย่อภาษาไทย	ง
บทคัดย่อภาษาอังกฤษ	จ
กิตติกรรมประกาศ	ฉ
สารบัญ	ช
สารบัญตาราง	ญ
สารบัญแผนที่	ด
สารบัญแผนภูมิ	ถ
สารบัญรูป	ท
บทที่ 1 บทนำ	1
ความเป็นมาและความสำคัญของปัญหา	1
วัตถุประสงค์ของการศึกษา	3
วิธีการศึกษา	4
แหล่งที่มาของข้อมูล	5
ประโยชน์ที่คาดว่าจะได้รับ	6
ขอบเขตของการศึกษา	6
ข้อจำกัดของการวิจัย	7
บทที่ 2 แนวความคิด ทฤษฎีและงานวิจัยที่เกี่ยวข้อง.....	8
ทฤษฎีพฤติกรรมกรเจ็บป่วยกับการเลือกใช้แหล่งบริการ	
สาธารณสุข	8
แนวความคิดเชิงทฤษฎีเกี่ยวกับปัจจัยกำหนด	
การไปใช้บริการสาธารณสุข	12
ทฤษฎีเกี่ยวกับประสิทธิภาพของการบริการสาธารณสุข	15

สารบัญ (ต่อ)

หน้า

แนวความคิดเรื่องการให้บริการสาธารณสุข ในแนวของการวางแผนภาค	16
แนวความคิดเรื่องระยะทางกับการบริการสาธารณสุข	17
ทฤษฎีชุมชนศูนย์กลางกับสถานบริการสาธารณสุข	19
สรุปแนวความคิดทฤษฎีและงานวิจัยที่เกี่ยวข้องกับการศึกษา	28
การศึกษาและงานวิจัยที่เกี่ยวข้องกับการเลือกใช้บริการสาธารณสุข ในประเทศไทย	31
การศึกษาและงานวิจัยที่เกี่ยวข้องกับปัจจัยที่มีผลต่อการเลือกใช้แหล่ง บริการสาธารณสุข	35
สภาพและปัญหาด้านบริการสาธารณสุข	59
กรอบแนวความคิดที่ประยุกต์ใช้ในการศึกษา	71
บทที่ 3 สภาพทั่วไปและสภาพการณ์ด้านสาธารณสุขในเขตอำเภอเมือง	
จังหวัดสุพรรณบุรี	76
สภาพทั่วไปของพื้นที่ศึกษา	76
ประชากรในเขตอำเภอเมืองสุพรรณบุรี.....	82
การคาดประมาณประชากรของอำเภอเมืองสุพรรณบุรี	91
สภาพการณ์ด้านสาธารณสุขในเขตอำเภอเมืองสุพรรณบุรี	104
บทที่ 4 ผลการศึกษา	112
สถานบริการระดับสถานีอนามัยในเขตอำเภอเมือง จังหวัดสุพรรณบุรี	123
การดำเนินการให้บริการสาธารณสุขของสถานีอนามัยกับการไปใช้ บริการของประชาชนในเขตอำเภอเมือง จังหวัดสุพรรณบุรี.....	131
พฤติกรรมการใช้บริการสาธารณสุขและรูปแบบบริการสาธารณสุข ในทัศนะของประชาชนในเขตอำเภอเมืองสุพรรณบุรี	152

สารบัญ (ต่อ)

หน้า

บทที่ 5 บทวิเคราะห์	162
พฤติกรรมการใช้บริการสาธารณสุข	162
ปัจจัยที่มีผลต่อการไปใช้บริการสาธารณสุขระดับสถานีอนามัย	167
รูปแบบของการบริการสาธารณสุขในทัศนะของประชาชน	190
ปัญหาที่เกิดขึ้นในการดำเนินการบริการสาธารณสุขในปัจจุบัน	195
ตำแหน่งที่เหมาะสมในการจัดตั้งบริการสาธารณสุข	198
แนวทางการปรับปรุงระบบการให้บริการสาธารณสุข	231
บทที่ 6 บทสรุป	239
รายการอ้างอิง	253
ภาคผนวก	259
ประวัติผู้เขียน	309

สถาบันวิทยบริการ
จุฬาลงกรณ์มหาวิทยาลัย

สารบัญตาราง

หน้า

ตารางที่

2.1	แสดงร้อยละของกลุ่มตัวอย่างจำแนกตามเพศและสถานบริการ	52
2.2	แสดงร้อยละของกลุ่มตัวอย่างจำแนกตามเพศและใช้บริการของ ศูนย์บริการสาธารณสุข	53
2.3	แสดงร้อยละของกลุ่มตัวอย่างจำแนกตามอายุและวิธีการรักษาพยาบาล	53
2.4	แสดงร้อยละของกลุ่มตัวอย่างจำแนกตามอายุและประเภท ของสถานบริการ	53
2.5	แสดงร้อยละของกลุ่มตัวอย่างจำแนกตามอายุและการใช้บริการของ ศูนย์บริการสาธารณสุข	54
2.6	แสดงร้อยละของกลุ่มตัวอย่างจำแนกตามระดับการศึกษาและวิธีการรักษา พยาบาล	54
2.7	แสดงร้อยละของกลุ่มตัวอย่างจำแนกตามระดับการศึกษาและการใช้บริการ ของศูนย์บริการสาธารณสุข	54
2.8	แสดงร้อยละของกลุ่มตัวอย่างจำแนกตามรายได้ และวิธีการรักษาพยาบาล.....	55
2.9	แสดงร้อยละของกลุ่มตัวอย่างจำแนกตามรายได้และสถานบริการ	55
2.10	แสดงร้อยละของกลุ่มตัวอย่างจำแนกตามรายได้ของผู้ใช้บริการ และการใช้บริการของศูนย์บริการสาธารณสุข	55
2.11	แสดงร้อยละของกลุ่มตัวอย่างจำแนกตามรายได้ของหัวหน้าครอบครัว และการใช้บริการของศูนย์บริการสาธารณสุข	56
2.12	แสดงร้อยละของกลุ่มตัวอย่างจำแนกตามการรับรู้ความรุนแรง ของการเจ็บป่วยและวิธีการรักษาพยาบาล	56
2.13	แสดงร้อยละของกลุ่มตัวอย่างจำแนกตามการรับรู้ความรุนแรง ของการเจ็บป่วยและสถานบริการ	56
2.14	แสดงร้อยละของกลุ่มตัวอย่างจำแนกตามระยะการเดินทางและวิธีการ รักษาพยาบาล	57

สารบัญตาราง (ต่อ)

หน้า

ตารางที่

2.15	แสดงร้อยละของกลุ่มตัวอย่างจำแนกตามระยะการเดินทาง และสถานบริการ.....	57
2.16	แสดงร้อยละของกลุ่มตัวอย่างจำแนกตามระยะการเดินทางและประเภทของ สถานบริการ.....	57
2.17	แสดงร้อยละของกลุ่มตัวอย่างจำแนกตามการรับรู้ความสามารถของ เจ้าหน้าที่ในการรักษาและประเภทสถานบริการ.....	58
2.18	แสดงร้อยละของกลุ่มตัวอย่างจำแนกตามเหตุผลของการเลือกใช้สถานบริการ สาธารณสุขและการใช้บริการ.....	58
2.19	แสดงร้อยละของกลุ่มตัวอย่างที่ไม่ใช้บริการจากศูนย์บริการสาธารณสุข จำแนกตามสาเหตุของการไม่มาใช้บริการจากศูนย์ฯ.....	58
2.20	เปรียบเทียบการศึกษา ลำดับความสำคัญของปัจจัยที่มีผลต่อการเลือกใช้ แหล่งบริการสาธารณสุข.....	59
2.21	แสดงร้อยละของประชากรที่ใช้บริการทางการแพทย์และสาธารณสุข เมื่อเจ็บป่วยระหว่างปี พ.ศ. 2513-2528.....	60
2.22	แสดงโครงสร้างจำนวนผู้ป่วยนอกของสถานบริการระดับต่างๆ ของภาครัฐ ในส่วนภูมิภาค.....	60
2.23	แสดงโครงสร้างที่เกี่ยวข้องกับการคุ้มครองสุขภาพของประชาชน ในประเทศไทยและจำนวนประชากรที่ครอบคลุม.....	62
2.24	แสดงจำนวนสถานอนามัยและค่าเฉลี่ยประชากรในเขตรับผิดชอบต่อ สถานอนามัย จำแนกเป็นรายภาค ปี พ.ศ. 2522, 2527, 2532.....	67
3.1	แสดงจำนวนประชากรจังหวัดสุพรรณบุรี จำแนกรายอำเภอ ปี พ.ศ. 2537.....	82
3.2	แสดงจำนวนประชากรในเขตอำเภอเมืองสุพรรณบุรี จำแนกรายตำบล ปี พ.ศ. 2537.....	83
3.3	แสดงพื้นที่ จำนวนประชากร ความหนาแน่น และอัตราการเพิ่มประชากร ของอำเภอเมืองสุพรรณบุรี จำแนกรายตำบล พ.ศ. 2533 และ 2537.....	84

สารบัญตาราง (ต่อ)

หน้า

ตารางที่

3.4	แสดงจำนวนประชากรและความหนาแน่นของประชากรในเขตอำเภอเมือง สุพรรณบุรี จำแนกรายตำบล รายหมู่บ้าน ปี พ.ศ. 2537.....	86
3.5	แสดงข้อมูลพื้นฐาน จำนวนประชากรปี พ.ศ. 2533.....	92
3.6	แสดงจำนวนประชากรระดับจังหวัดและอำเภอเมืองสุพรรณบุรี ปีคาดประมาณ พ.ศ. 2547.....	93
3.7	แสดงข้อมูลพื้นฐาน จำนวนเกิด ตาย ย้ายถิ่นเข้า-ออกของประชากร อำเภอเมืองสุพรรณบุรี ปี พ.ศ. 2537.....	94
3.8	แสดงอัตราการเกิด อัตราการรอดชีวิตและอัตราการย้ายถิ่นของประชากร อำเภอเมืองสุพรรณบุรี ปี พ.ศ. 2537 ที่ได้จากการคำนวณ.....	95
3.9	แสดงจำนวนประชากรอำเภอเมืองสุพรรณบุรี ปีคาดประมาณ พ.ศ. 2542 และ 2547.....	96
3.10	แสดงจำนวนประชากรจังหวัดสุพรรณบุรี จากการคาดประมาณ โดยวิธีอัตราส่วนเปรียบเทียบกับจำนวนประชากร ที่มีอายุจริงในปี พ.ศ. 2537.....	97
3.11	แสดงจำนวนประชากรรายตำบล อำเภอเมืองสุพรรณบุรี ปี พ.ศ. 2537.....	100
3.12	แสดงจำนวนประชากรรายตำบล อำเภอเมืองสุพรรณบุรี ในปีคาดประมาณ พ.ศ. 2547.....	101
3.13	แสดงจำนวนและสัดส่วนประชากรรายตำบล อำเภอเมืองสุพรรณบุรี จำแนกตามกลุ่มอายุในปีคาดประมาณ พ.ศ. 2547.....	102
3.14	แสดงจำนวนบุคลากรสาธารณสุขและจำนวนเตียงผู้ป่วยทั้งภาครัฐ และเอกชนต่อประชากรของอำเภอเมืองสุพรรณบุรี ปี พ.ศ. 2537.....	104
3.15	แสดงจำนวนสถานบริการสาธารณสุขประเภทต่าง ๆ ทั้งภาครัฐและเอกชน อำเภอเมืองสุพรรณบุรี พ.ศ. 2537.....	105
3.16	แสดงจำนวนสถานบริการสาธารณสุขประเภทต่าง ๆ และสถานที่ตั้ง ปี พ.ศ. 2537.....	106

สารบัญตาราง (ต่อ)

หน้า

ตารางที่		
3.17	แสดงจำนวนและร้อยละของการเข้าถึงสถานบริการสาธารณสุข อำเภอเมืองสุพรรณบุรี ปี พ.ศ. 2537.....	107
4.1	แสดงรายชื่อสถานอนามัย สถานที่ตั้งและสภาพของสถานอนามัย ในเขตอำเภอเมือง จังหวัดสุพรรณบุรี.....	123
4.2	แสดงสถานที่ตั้ง ระยะทางจากสถานอนามัยถึงสถานบริการใกล้เคียง และหมู่บ้านที่สถานอนามัยรับผิดชอบ.....	125
4.3	แสดงประเภทของสถานอนามัยในเขตอำเภอเมือง จังหวัดสุพรรณบุรี.....	126
4.4	แสดงจำนวนบุคลากรที่ให้บริการจำแนกตามสถานอนามัย.....	127
4.5	แสดงจำนวนผู้ใช้บริการสถานอนามัยแต่ละแห่ง ในเขต อ.เมืองสุพรรณบุรี.....	132
4.6	แสดงจำนวนผู้มาใช้บริการสถานอนามัย จำแนกตามเพศของผู้ใช้บริการ.....	133
4.7	แสดงจำนวนผู้มาใช้บริการสถานอนามัย จำแนกตามอายุของผู้ใช้บริการ.....	134
4.8	แสดงจำนวนผู้มาใช้บริการสถานอนามัย จำแนกตามกลุ่มโรคของการป่วย ของผู้ใช้บริการสถานอนามัย.....	135
4.9	แสดงจำนวนผู้มาใช้บริการ จำแนกตามประเภทผู้ป่วยตามการจัดบริการ ของสถานอนามัย.....	140
4.10	แสดงจำนวนผู้มาใช้บริการ รพ.พระธรรมฯ จำแนกตามบริการรักษาพยาบาล-ประเภทโรค.....	141
4.11	แสดงจำนวนผู้มาใช้บริการสถานอนามัย จำแนกตามแหล่งที่มาของ ผู้ใช้บริการสถานอนามัยภายในตำบลที่สถานอนามัยรับผิดชอบ.....	143
4.12	แสดงจำนวนผู้มาใช้บริการสถานอนามัย จำแนกตามแหล่งที่มาของ ผู้ใช้บริการนอกเขตรับผิดชอบของสถานอนามัย.....	144
4.13	แสดงจำนวนผู้ข้ามเขตมาใช้บริการสถานอนามัย จำแนกตามที่มา ของผู้ใช้บริการ.....	146

สารบัญตาราง (ต่อ)

หน้า

ตารางที่	หน้า
4.14 แสดงจำนวนผู้มาใช้บริการสถานีนอนามัย จำแนกตามระยะทาง ที่ผู้มาใช้บริการเดินทางมาสถานีนอนามัย	148
4.15 แสดงร้อยละของกลุ่มตัวอย่าง จำแนกตาม พ.ศ.....	152
4.16 แสดงร้อยละของกลุ่มตัวอย่าง จำแนกตามอายุ.....	153
4.17 แสดงร้อยละของกลุ่มตัวอย่าง จำแนกตามสถานภาพสมรส.....	153
4.18 แสดงร้อยละของกลุ่มตัวอย่าง จำแนกตามระดับการศึกษา.....	153
4.19 แสดงร้อยละของกลุ่มตัวอย่าง จำแนกตามการประกอบอาชีพ.....	154
4.20 แสดงร้อยละของกลุ่มตัวอย่าง จำแนกตามระดับรายได้.....	154
4.21 แสดงร้อยละของกลุ่มตัวอย่าง จำแนกตามระดับรายได้รวม ของครอบครัว.....	155
4.22 แสดงร้อยละของกลุ่มตัวอย่าง จำแนกตามวิธีการรักษาพยาบาล ในลำดับแรก.....	156
4.23 แสดงร้อยละของกลุ่มตัวอย่าง จำแนกตามประเภท ของสถานบริการที่ใช้.....	156
4.24 แสดงร้อยละของกลุ่มตัวอย่าง จำแนกตามลักษณะของการไปใช้บริการ สถานีนอนามัย.....	157
4.25 แสดงร้อยละของกลุ่มตัวอย่าง จำแนกตามวิธีการเดินทาง ไปสถานีนอนามัย.....	157
4.26 แสดงร้อยละของกลุ่มตัวอย่าง จำแนกตามระยะเวลาที่ใช้เดินทางไป สถานีนอนามัย.....	158
4.27 แสดงร้อยละของกลุ่มตัวอย่าง จำแนกตามเหตุผลของการเลือกไปใช้บริการ ของสถานีนอนามัย.....	158
4.28 แสดงร้อยละของกลุ่มตัวอย่าง จำแนกตามเหตุผลของการไม่ไปใช้บริการ ของสถานีนอนามัย.....	159
4.29 แสดงร้อยละของกลุ่มตัวอย่าง จำแนกตามลักษณะของสถานพยาบาล ที่ต้องการให้มีในตำบล.....	159

สารบัญตาราง (ต่อ)

หน้า

ตารางที่		
4.30	แสดงร้อยละของกลุ่มตัวอย่าง จำแนกตามระยะทางที่พึงพอใจในการ เดินทางไปสถานพยาบาล.....	160
4.31	แสดงร้อยละของกลุ่มตัวอย่าง จำแนกตามระยะเวลาที่พึงพอใจในการ เดินทางไปสถานพยาบาล.....	160
4.32	แสดงร้อยละของกลุ่มตัวอย่าง จำแนกตามวิธีเดินทางที่พึงพอใจในการไป สถานพยาบาล.....	161
5.1	แสดงร้อยละของกลุ่มตัวอย่าง จำแนกตามสถานอนามัยและวิธีการรักษา พยาบาลในลำดับแรกเมื่อเจ็บป่วย.....	162
5.2	แสดงร้อยละของกลุ่มตัวอย่าง จำแนกตามสถานอนามัยและสถานพยาบาล ที่ใช้บริการเป็นประจำ.....	165
5.3	แสดงร้อยละของกลุ่มตัวอย่าง จำแนกตามสถานพยาบาลที่ใช้บริการ เป็นประจำและเหตุผลของการเลือกใช้บริการ.....	166
5.4	แสดงจำนวนประชากรในปี พ.ศ. 2537 จำแนกตามเกณฑ์ความเหมาะสม ของประชากรในความรับผิดชอบของสถานอนามัย.....	172
5.5	แสดงจำนวนประชากรในปีคาศดประมาณ พ.ศ. 2547 จำแนกตามเกณฑ์ ความเหมาะสมของประชากรในความรับผิดชอบของสถานอนามัย.....	173
5.6	แสดงร้อยละของกลุ่มตัวอย่าง จำแนกตามความคิดเห็นและเหตุผลของ การไปใช้บริการสถานอนามัย.....	174
5.7	แสดงร้อยละของกลุ่มตัวอย่าง จำแนกตามความคิดเห็นและเหตุผลของ การไปใช้บริการสถานอนามัย.....	175
5.8	แสดงร้อยละของกลุ่มตัวอย่าง จำแนกตามเพศและสถานบริการที่ใช้เป็น ประจำเมื่อเจ็บป่วย.....	177
5.9	แสดงร้อยละของกลุ่มตัวอย่าง จำแนกตามเพศและการใช้ บริการสถานอนามัย.....	177
5.10	แสดงร้อยละของกลุ่มตัวอย่าง จำแนกตามอายุและประเภท ของสถานบริการที่ใช้เป็นประจำ.....	178

สารบัญตาราง (ต่อ)

หน้า

ตารางที่	หน้า
5.11 แสดงร้อยละของกลุ่มตัวอย่าง จำแนกตามอายุและการไปใช้บริการสถานีนอนามัย.....	179
5.12 แสดงร้อยละของกลุ่มตัวอย่าง จำแนกตามระดับการศึกษาและประเภทของบริการสาธารณสุขที่ใช้เป็นประจำ.....	179
5.13 แสดงร้อยละของกลุ่มตัวอย่าง จำแนกตามระดับการศึกษาและเหตุผลของการเลือกใช้บริการแต่ละประเภท.....	180
5.14 แสดงร้อยละของกลุ่มตัวอย่าง จำแนกตามระดับการศึกษาและลักษณะการไปใช้บริการสถานีนอนามัย.....	180
5.15 แสดงร้อยละของกลุ่มตัวอย่าง จำแนกตามระดับรายได้และประเภทของสถานบริการที่ใช้เป็นประจำ	181
5.16 แสดงร้อยละของกลุ่มตัวอย่าง จำแนกตามระดับรายได้รวมของครอบครัวและประเภทของสถานบริการที่ใช้เป็นประจำ.....	181
5.17 แสดงร้อยละของกลุ่มตัวอย่าง จำแนกตามระดับรายได้และลักษณะการไปใช้บริการสถานีนอนามัย.....	182
5.18 แสดงร้อยละของกลุ่มตัวอย่าง จำแนกตามระดับรายได้ของครอบครัวและลักษณะการไปใช้บริการสถานีนอนามัย.....	182
5.19 แสดงร้อยละของกลุ่มตัวอย่าง จำแนกตามความคิดเห็นและเหตุผลของการไปใช้บริการสถานีนอนามัย.....	183
5.20 แสดงร้อยละของกลุ่มตัวอย่าง จำแนกตามสถานีนอนามัยและเหตุผลของการไปใช้บริการของสถานีนอนามัย.....	185
5.21 แสดงร้อยละของกลุ่มตัวอย่าง จำแนกตามสถานีนอนามัยและรูปแบบบริการสาธารณสุขตามความต้องการ.....	191
5.22 แสดงร้อยละของกลุ่มตัวอย่าง จำแนกตามเกณฑ์ด้านประชากรในการจัดตั้งสถานีนอนามัย.....	199
5.23 โครงสร้างบริการที่ใช้ในการวิเคราะห์ความเป็นศูนย์กลางของชุมชนในอำเภอเมืองสุพรรณบุรี.....	210

สารบัญตาราง (ต่อ)

หน้า

ตารางที่

5.24	แสดงชนิดของโครงสร้างบริการที่มีในตำบลต่างๆ ในเขตอำเภอเมืองและ ค่าน้ำหนักของโครงสร้างบริการแต่ละชนิด.....	212
5.25	แสดงจำนวนของโครงสร้างบริการแต่ละชนิดที่มีในตำบลต่างๆ ในเขต อำเภอเมือง.....	212
5.26	ผลการวิเคราะห์สคาโลแกรมและค่าดัชนีความเป็นศูนย์กลาง ถ่วงน้ำหนัก.....	212
5.27	แสดงการจัดอันดับของสถานีอนามัยตามเกณฑ์	226

สถาบันวิทยบริการ
จุฬาลงกรณ์มหาวิทยาลัย

สารบัญแนพื้นที่

หน้า

แผนที่

2.1	เขตอำเภอนครหลวง แสดงการแบ่งเขตรับผิดชอบของสถานีอนามัย อ.นครหลวง.....	70
2.2	เขตอำเภอพระนครศรีอยุธยา แสดงการแบ่งเขตรับผิดชอบของสถานีอนามัย อ.พระนครศรีอยุธยา.....	70
4.1	แสดงที่ตั้งและเขตรับผิดชอบของสถานีอนามัยในปัจจุบันที่ทางสาธารณสุข กำหนดไว้.....	124
4.2	แสดงเขตรับผิดชอบของสถานีอนามัยในปัจจุบันที่ทางสาธารณสุข กำหนดไว้.....	130
4.3	แสดงเขตบริการของสถานีอนามัยตามการไปใช้บริการจริง.....	151
5.1	แสดงจำนวนประชากรในเขตอำเภอเมืองสุพรรณบุรี พ.ศ. 2537	200
5.2	แสดงจำนวนประชากรในเขตอำเภอเมืองสุพรรณบุรี ปีคาดประมาณ พ.ศ. 2547.....	201
5.3	แสดงเขตบริการของสถานีอนามัยตามเกณฑ์มาตรฐาน รัศมีบริการ 5 กม.	203
5.4	แสดงระบบถนนหลักในเขตอำเภอเมืองสุพรรณบุรี	206
5.5	แสดงระบบถนนรองในเขตอำเภอเมืองสุพรรณบุรี.....	207
5.6	แสดงความเป็นศูนย์กลางของพื้นที่	215
5.7	แสดงแนวทางการปรับปรุงระบบบริการสาธารณสุข ในเขตอำเภอเมืองสุพรรณบุรี	230

สารบัญแผนภูมิ

แผนภูมิที่	หน้า
5.1 ความเป็นศูนย์กลางของพื้นที่	213
5.2 ระดับความสำคัญของสถานีอนามัย	227



สถาบันวิทยบริการ
จุฬาลงกรณ์มหาวิทยาลัย

สารบัญรูป

หน้า

รูปที่		
2.1	Aday and Andeson's Health System Model	13
2.2	Model of the search for medical/health care	14
3.1	จำนวนผู้ป่วยด้วยโรคไข้เลือดออกปี พ.ศ. 2537 ของอำเภอเมืองสุพรรณบุรี เทียบกับจำนวนและค่าเฉลี่ย (Median) ของช่วงเวลาเดียวกันในระยะ 7 ปี ที่ผ่านมา (พ.ศ. 2530-2536) จังหวัดสุพรรณบุรี	105
3.2	จำนวนผู้ป่วยด้วยอุบัติเหตุปี พ.ศ. 2537 ของอำเภอเมืองสุพรรณบุรี เทียบกับจำนวนและค่าเฉลี่ย (Median) ของช่วงเวลาเดียวกัน ในระยะ 3 ปีที่ผ่านมา	106
3.3	จำนวนผู้ป่วยด้วยโรคอุจจาระร่วงปี พ.ศ. 2537 ของอำเภอเมืองสุพรรณบุรี เทียบกับจำนวนและค่าเฉลี่ย (Median) ของช่วงเวลาเดียวกัน ในระยะ 3 ปีที่ผ่านมา	107
5.1	แสดงประเภทของการให้บริการสาธารณสุข.....	168

สถาบันวิทยบริการ
จุฬาลงกรณ์มหาวิทยาลัย