

รายการอ้างอิง

ภาษาไทย

- ฉัตรชัย พงศ์ประยูร ภูมิศาสตร์เมือง. กรุงเทพมหานคร : สำนักพิมพ์ไทยวัฒนาพานิช, 2537.
- ปราโมทย์ ธรรมเพชรศิริ. การศึกษาความต้องการและความสัมพันธ์ระหว่างที่อยู่อาศัยและที่ทำงานของผู้ที่ทำงานในย่านสีลม. วิทยานิพนธ์ปริญญาโทบริหารธุรกิจ จุฬาลงกรณ์มหาวิทยาลัย, 2535.
- พนิชา สังข์เพชร. การเขียนวิทยานิพนธ์. กรุงเทพมหานคร : ภาควิชาเคหการ คณะสถาปัตยกรรมศาสตร์ จุฬาลงกรณ์มหาวิทยาลัย, 2537.
- มรกต อรรถวิวัฒน์. การศึกษาความต้องการที่อยู่อาศัยของคนชั้นกลางที่ทำงานอยู่ในสำนักงาน ย่านอโศก-รัชดาภิเษก. วิทยานิพนธ์ปริญญาโทบริหารธุรกิจ จุฬาลงกรณ์มหาวิทยาลัย, 2537.
- มานพ พงศทัต. "ทิศทางที่อยู่อาศัยในเขตชุมชนเมือง แนวโน้มพฤติกรรมของคนรุ่นใหม่". วงการก่อสร้าง. (ปีที่ 9 ฉบับที่ 99 มกราคม 2537) : 157-163.
- "วิเคราะห์ย่าน CBD สมรภูมิสารเคียด". ผู้จัดการหรือเพอร์ดีรายสัปดาห์. (ปีที่ 1 ฉบับที่ 46 14-20 สิงหาคม 2538) : 10-14.
- "สมรภูมิรบอาคารย่านธุรกิจทวิศกรีเข้ม". ผู้จัดการหรือเพอร์ดีรายสัปดาห์. (ปีที่ 1 ฉบับที่ 24 13-19 มีนาคม 2538) : 32-34
- ศวิทย์ อาชวุฒิกุลวงศ์. การศึกษาความต้องการบ้านหลังที่สองในเมืองของผู้ที่ทำงานในย่านศูนย์กลางธุรกิจบริเวณสีลม ทรวงศ. วิทยานิพนธ์ปริญญาโทบริหารธุรกิจ จุฬาลงกรณ์มหาวิทยาลัย, 2537.
- อุทุมพร จามรมาน. แบบสอบถาม : การสร้างและการใช้. กรุงเทพมหานคร : คณะครุศาสตร์ จุฬาลงกรณ์มหาวิทยาลัย, 2530.

ภาษาอังกฤษ

American Appraisal (Thailand) . First Class office Buildings : Demand and Supply Survey. Bangkok , 1993.

Goodal, Brain . The Economics of Urban Areas . Great Britain : Biddles Ltd., Guildford, 1974.

Herbert Arkin and Raymond R. Colton. Tables for Statisticians. New York : Barnes & Nobels, Inc., 1963.

Hirsch, Warner Z. Urban Economics Analysis. New York : Mc Graw-Hill, 1973.

Murphy. The American City : An Urban Geography. 2nd. ed., 1975.



สถาบันวิทยบริการ
จุฬาลงกรณ์มหาวิทยาลัย



ภาคผนวก ก

แบบสอบถาม

สถาบันวิทยบริการ
จุฬาลงกรณ์มหาวิทยาลัย

แบบสอบถาม
วิทยานิพนธ์เรื่อง

ID

แบบสอบถามที่

1-3
4 1

“ความต้องการที่อยู่อาศัยของคนทำงานย่านอนนสาร”

ภาควิชา เกษการ คณะสถาปัตยกรรมศาสตร์ จุฬาลงกรณ์มหาวิทยาลัย

สำหรับเจ้าหน้าที่

คำชี้แจง กรุณาเติมเครื่องหมาย / ลงในช่อง ()	รหัส	COLUMN
ส่วนที่ 1 ข้อมูลทั่วไปของผู้ตอบ		
1. เพศ () 1. ชาย () 2. หญิง	A01	<input type="checkbox"/> 5
2. อายุ _____ ปี	A02	<input type="checkbox"/> <input type="checkbox"/> 6-7
3. สถานภาพสมรส () 1. โสด () 2. สมรส () 4. หม้าย () 3. หย่าร้าง/แยกกันอยู่	A03	<input type="checkbox"/> 8
4. ระดับการศึกษา () 1. มัธยมศึกษาหรือต่ำกว่า () 2. อนุปริญญา/ปวส () 3. ปริญญาตรี () 4. ปริญญาโท () 5. ปริญญาเอก	A04	<input type="checkbox"/> 9
5. ตำแหน่งหน้าที่การงานของท่านในปัจจุบัน () 1. พนักงานทั่วไป () 2. พนักงานระดับบน () 3. ผู้บริหารทั่วไป () 4. ผู้บริหารระดับบน	A05	<input type="checkbox"/> 10
6. รายได้ของครอบครัวต่อเดือน () 1. ต่ำกว่า 20,000 บาท () 2. 20,001-40,000 บาท () 3. 40,001-60,000 บาท () 4. 60,001-80,000 บาท () 5. 80,001 ขึ้นไป	A06	<input type="checkbox"/> 11
7. สิ่งอำนวยความสะดวกที่ท่านมี (ตอบได้มากกว่า 1 ข้อ) () 1. รถยนต์.....คัน () 2. โทรศัพท์มือถือ () 3. วิทยุติดตามตัว () 4. คอมพิวเตอร์ (ส่วนตัว) () 5. เเคเบิ้ลทีวี () 6. งานรับสัญญาเช่าดาวเทียม () 7. บัตรเครดิต () 8. บัตรสมาชิก(Member Club)	A07	<input type="checkbox"/> <input type="checkbox"/> <input type="checkbox"/> <input type="checkbox"/> 12-15 <input type="checkbox"/> <input type="checkbox"/> <input type="checkbox"/> <input type="checkbox"/> 16-19
8. โดยปกติท่านพักผ่อนที่บ้านส่วนใหญ่ว่าด้วยการ () 1. ดูโทรทัศน์/วิดีโอ () 2. ฟังวิทยุ () 3. อ่านหนังสือ () 4. ออกกำลังกาย () 5. อื่นๆระบุ.....	A08	<input type="checkbox"/> 20
9. กีฬาที่ท่านเล่นเป็นประจำ () 1. วอลเลย์ () 2. แบดมินตัน () 3. เทนนิส () 4. ฟุตบอล () 5. วิ่งออกกำลังกาย () 6. อื่นๆระบุ.....	A09	<input type="checkbox"/> 21

						รหัส	COLUMN
10. ในวันหยุด เสาร์ - อาทิตย์ หรือวันหยุดพิเศษ ท่านทำกิจกรรมเหล่านี้บ่อยเพียงไร							
	ทุกสัปดาห์	2-3สัปดาห์	เดือนละ	หลายเดือน	ไม่เคย		
		ครั้ง	ครั้ง	ครั้ง			
1. พักผ่อนอยู่บ้าน	()	()	()	()	()	A10	<input type="checkbox"/> 22
2. ทานอาหารนอกบ้านกับครอบครัว	()	()	()	()	()	A11	<input type="checkbox"/> 23
3. ไปศูนย์การค้า	()	()	()	()	()	A12	<input type="checkbox"/> 24
4. ไปชมภาพยนตร์ที่โรงภาพยนตร์	()	()	()	()	()	A13	<input type="checkbox"/> 25
5. สังสรรค์กับเพื่อนฝูง	()	()	()	()	()	A14	<input type="checkbox"/> 26
6. ไปพักผ่อนต่างจังหวัด	()	()	()	()	()	A15	<input type="checkbox"/> 27
7. เล่นกีฬาหรือออกกำลังกาย	()	()	()	()	()	A16	<input type="checkbox"/> 28
8. ไปวัดทำบุญหรือฟังธรรม	()	()	()	()	()	A17	<input type="checkbox"/> 29
9. ทำงานพิเศษ/คิดต่องาน	()	()	()	()	()	A18	<input type="checkbox"/> 30
10. อื่นๆระบุ.....	()	()	()	()	()	A19	<input type="checkbox"/> 31
11. การเดินทางไปทำงาน ของท่านโดยส่วนใหญ่ใช้พาหนะชนิดใด						A20	<input type="checkbox"/> 32
() 1. รถยนต์	() 2. รถจักรยานยนต์	() 3. รถประจำทาง					
() 4. รถรับจ้าง	() 5. รถไฟ	() 6. รถรับส่งพนักงาน					
() 7. เรือด่วน/เรือหางยาว	() 8. อื่นๆ _____						
12. ระยะทางในการเดินทางไปทำงาน						A21	<input type="checkbox"/> 33
() 1. น้อยกว่า 3 ก.ม.	() 2. 3-5 ก.ม.	() 3. 5.1-10 ก.ม.					
() 4. 10.1-20 ก.ม.	() 5. 20.1-50 ก.ม.	() 6. มากกว่า 50 ก.ม.					
13. ระยะเวลาในการเดินทางไปทำงาน						A22	<input type="checkbox"/> 34
() 1. ต่ำกว่า 30 นาที	() 2. 31-60 นาที	() 3. 61-90 นาที					
() 4. 91-120 นาที	() 5. มากกว่า 2 ชม.						
14. ถ้าท่านมีปัญหาในการเดินทาง ท่านจะปฏิบัติอย่างไร						A23	<input type="checkbox"/> 35
() 1. ย้ายบ้านไปใกล้ที่ทำงาน	() 2. เปลี่ยนที่ทำงานมาอยู่ใกล้บ้าน						
() 3. ทนต่อไป	() 4. อื่นๆ _____						
ส่วนที่ 2 ข้อมูลที่อยู่อาศัยในปัจจุบัน							
1. บ้านที่ท่านอยู่ในปัจจุบันอยู่ในเขต / อำเภอ _____ จังหวัด _____						A24	<input type="checkbox"/> 36
2. ประเภทของบ้านที่ท่านอาศัยอยู่ในปัจจุบัน						A25	<input type="checkbox"/> 37
() 1. บ้านเดี่ยว	() 2. บ้านแฝด	() 3. ทาวน์เฮาส์					
() 4. อาคารพาณิชย์	() 5. อาคารชุด	() 6. อพาร์ทเมนต์					
() 7. อื่นๆระบุ _____							
3. ลักษณะของการอยู่ในบ้านหลังปัจจุบันของท่าน						A26	<input type="checkbox"/> 38
() 1. ผ่อนชำระเป็นงวดเดือนละ _____ บาท	() 2. เจ้าของกรรมสิทธิ์						
() 3. เช่ารายเดือนเดือนละ _____ บาท	() 4. เช่าระยะยาว (เช่า)						
() 5. อยู่ฟรี (อาศัยร่วมโดยไม่เสียค่าใช้จ่าย)	() 6. อื่นระบุ _____						

	รหัส	COLUMN
4. ท่านอาศัยอยู่ในบ้านปัจจุบันประมาณ _____ ปี	A27	<input type="checkbox"/> <input type="checkbox"/> 39-40
5. จำนวนสมาชิกในที่พักอาศัยอยู่ด้วยกันในปัจจุบันจำนวน _____ คน	A28	<input type="checkbox"/> 41
6. บ้านที่ท่านอาศัยอยู่ในปัจจุบันมีปัญหาด้านใดบ้าง (ตอบได้มากกว่า 1 ข้อ)	A29	<input type="checkbox"/> <input type="checkbox"/> <input type="checkbox"/> <input type="checkbox"/> 42-45
() 1. โทงจากที่ทำงาน / โรงเรียนถูก () 2. โทงจากพ่อแม่ญาติพี่น้อง		<input type="checkbox"/> <input type="checkbox"/> <input type="checkbox"/> <input type="checkbox"/> 46-49
() 3. โทงร้านค้า () 4. น้ำประปาไม่เพียงพอ		<input type="checkbox"/> <input type="checkbox"/> <input type="checkbox"/> <input type="checkbox"/> 50-53
() 5. โทรศัพท์ไม่เพียงพอ () 6. น้ำท่วม		
() 7. การเก็บขยะ () 8. ถนนไม่ดี/คับแคบ		
() 9. ที่จอดรถไม่เพียงพอ () 10. ความปลอดภัยน้อย		
() 11. มลภาวะของเสียง/อากาศไม่ดี () 12. อื่นๆระบุ _____		
ส่วนที่ 3 ข้อมูลที่อยู่อาศัยในอนาคต		
1. ประเภทของบ้านหลังใหม่ที่ท่านต้องการ	A30	<input type="checkbox"/> 54
() 1. บ้านเดี่ยว () 2. บ้านแฝด () 3. ทาวน์เฮาส์		
() 4. อาคารพาณิชย์ () 5. อาคารชุด () 6. อื่นๆระบุ _____		
2. ท่านจะซื้อบ้านหลังใหม่โดย	A31	<input type="checkbox"/> 55
() 1. ชื้อสด () 2. ผ่อนชำระเป็นงวด(ระยะเวลาผ่อนชำระ.....ปี)		
() 3. อื่นระบุ _____		
3. ระดับราคาบ้านหลังใหม่ ที่ท่านจะซื้อ	A32	<input type="checkbox"/> 56
() 1. ต่ำกว่า 750,000 บาท () 2. 750,001 - 1,500,000 บาท		
() 3. 1,500,001 - 2,500,000 บาท () 4. 2,500,001 - 3,500,000 บาท		
() 5. 3,500,001 - 5,000,000 บาท () 6. มากกว่า 5,000,000 บาท		
4. ท่านคิดจะมีบ้านหลังใหม่เพื่อ	A33	<input type="checkbox"/> 57
() 1. จะแต่งงาน / เป็นเรือนหอ () 2. เป็นบ้านหลังแรกของครอบครัว		
() 3. ให้ลูก () 4. เป็นการลงทุนระยะยาว / เก็งกำไร		
() 5. ใช้เป็นสำนักงาน () 6. เป็นบ้านหลังที่ 2		
() 7. อื่นๆ ระบุ.....		
5. ท่านคิดจะมีบ้านหลังใหม่ประมาณปี	A34	<input type="checkbox"/> 58
() 1. ภายในปี 2539-2540 () 2. ภายในปี 2541 () 3. หลังปี 2541		
6. บ้านหลังใหม่ที่ท่านต้องการอยู่ในทำเลใด	A35	<input type="checkbox"/> 59
() 1. กทม. ดอนบน ย่านจตุจักร ลาดพร้าว บางเขน ดอนเมือง นนทบุรี ปากเกร็ด		
ถ้าลูกกา ปทุมธานี ชัยบุรี สามโคก		
() 2. กทม. ตะวันออกเฉียงเหนือ ย่านบางกะปิ ปิงภูมิ มีนบุรี หนองจอก		
() 3. กทม. ตะวันออก ย่านพระโขนง ประเวศ สวนหลวง ลาดกระบัง สมุทรปราการ		
บางพลี ปากน้ำ		
() 4. กทม. ดอนใต้ ย่านราษฎร์บูรณะ จอมทอง บางขุนเทียน พระประแดง อ้อมน้อย		
สมุทรสาคร		

สำหรับเจ้าหน้าที่

	รหัส	COLUMN
() 5. กทม. ตะวันตก ย่านคลังจัน ภาษีเจริญ หนองแขม สามพราน นครชัยศรี บางกรวย บางใหญ่ บางบัวทอง ไทรน้อย () 6. กทม. ศูนย์กลางธุรกิจ ย่านพระนคร สัมพันธวงศ์ ป้อมปราบฯ ดุสิต คลองสาน ธนบุรี บางกอกใหญ่ บางกอกน้อย บางพลัด ปทุมวัน บางรัก สาทร ราชเทวี พญาไท ขานนาวา ห้วยขวาง ดินแดง บางซื่อ คลองเตย บางคอแหลม () 7. อื่นๆระบุ _____		
7. ท่านได้ข้อมูลเพื่อการซื้อบ้านจากทางใดบ่อยที่สุด () 1. หนังสือพิมพ์รายวัน () 2. หนังสือพิมพ์รายสัปดาห์ () 3. เพื่อน, คนรู้จัก () 4. งานแสดงบ้าน () 5. วิทยุ, โทรทัศน์ () 6. อื่นๆระบุ _____	A36	<input type="checkbox"/> 60
8. การจัดรายการพิเศษของโครงการ (ลด, แจก, แถม) มีผลต่อการตัดสินใจของท่านหรือไม่ () 1. มีผลมาก () 2. มีผลปานกลาง () 3. มีผลน้อย () 4. ไม่มีผล	A37	<input type="checkbox"/> 61
9. ปัจจัยในการเลือกซื้อบ้านหลังใหม่ของท่านได้แก่ (กรุณาเรียงลำดับความสำคัญ เมื่อ 1 สำคัญที่สุด 2,3,4 และ 5 รองลงมาตามลำดับ) () 1. ความสะดวกในการเดินทาง () 2. รูปแบบและประโยชน์ใช้สอยของบ้าน () 3. ระดับราคาของบ้าน () 4. สภาพแวดล้อมของโครงการ () 5. ความใกล้ชิดพ่อแม่, ญาติพี่น้อง () 6. อื่นๆระบุ _____	A38	<input type="checkbox"/> <input type="checkbox"/> <input type="checkbox"/> <input type="checkbox"/> 62-65 <input type="checkbox"/> <input type="checkbox"/> 66-67
10. ท่านมีความต้องการสิ่งอำนวยความสะดวกเหล่านี้ในโครงการหรือใกล้ของท่านหรือไม่		
<p style="text-align: center;">มาก ปานกลาง น้อย ไม่ต้องการ</p>		
1. สนามเด็กเล่น/สวนสาธารณะ () () () ()	A39	<input type="checkbox"/> 68
2. สระว่ายน้ำ () () () ()	A40	<input type="checkbox"/> 69
3. ห้องออกกำลังกาย () () () ()	A41	<input type="checkbox"/> 70
4. การรักษาความปลอดภัย () () () ()	A42	<input type="checkbox"/> 71
5. ร้านอาหาร () () () ()	A43	<input type="checkbox"/> 72
6. โพลีคลินิก () () () ()	A44	<input type="checkbox"/> 73
7. ร้านค้า () () () ()	A45	<input type="checkbox"/> 74
8. ร้านซัก อบ รีด () () () ()	A46	<input type="checkbox"/> 75
9. อื่นๆระบุ _____ () () () ()	A47	<input type="checkbox"/> 76
ส่วนที่ 4 ข้อมูลความต้องการลักษณะใช้สอยของบ้านใหม่ที่ท่านต้องการแค่ประเภท		
(ตอบเฉพาะประเภทที่ท่านเลือก ในส่วนที่ 3 ข้อ 1)	ID	<input type="checkbox"/> <input type="checkbox"/> <input type="checkbox"/> 1-3
สำหรับท่านที่เลือกซื้อบ้านเดี่ยว หรือบ้านแฝด		<input type="checkbox"/> 2 <input type="checkbox"/> 4
1. ขนาดที่ดินที่ท่านต้องการ	A48	<input type="checkbox"/> 5
() 1. ไม่เกิน 50 ตารางวา () 2. 51 - 75 ตารางวา		
() 3. 76 - 100 ตารางวา () 4. 101 - 150 ตารางวา () 5. 151 ตารางวาขึ้นไป		

สำหรับเจ้าหน้าที่

				รหัส	COLUMN	
2. ลักษณะที่ท่านต้องการ						
จำนวนชั้น	() ชั้นเดียว	() 2 ชั้น	() 3 ชั้น	A49	<input type="checkbox"/> 6	
ห้องนอน	() 2 ห้อง	() 3 ห้อง	() 4 ห้อง	A50	<input type="checkbox"/> 7	
ห้องน้ำ	() 1 ห้อง	() 2 ห้อง	() 3 ห้อง	() 4. ห้อง	A51	<input type="checkbox"/> 8
ห้องคนใช้	() ต้องการ	() ไม่ต้องการ		A52	<input type="checkbox"/> 9	
ห้องพระ	() ต้องการ	() ไม่ต้องการ		A53	<input type="checkbox"/> 10	
ห้องทำงาน	() ต้องการ	() ไม่ต้องการ		A54	<input type="checkbox"/> 11	
ที่จอดรถ	() 1 คัน	() 2 คัน	() 3 คัน	A55	<input type="checkbox"/> 12	
บ้านเล่นระดับ	() ต้องการ	() ไม่ต้องการ		A56	<input type="checkbox"/> 13	
รูปแบบบ้าน	() แบบทั่วไป	() เอกลักษณะไทย		A57	<input type="checkbox"/> 14	
	() แบบโรมัน	() แบบสมัยใหม่				
สำหรับท่านที่เลือกทาวนมีฮาส์/อาคารพาณิชย์						
1. ขนาดที่ดินที่ท่านต้องการ				A58	<input type="checkbox"/> 15	
() 1. ไม่เกิน 20 ตารางวา	() 2. 21 - 25 ตารางวา					
() 3. 26 - 30 ตารางวา	() 4. มากกว่า 30 ตารางวา					
2. ลักษณะที่ท่านต้องการ						
จำนวนชั้น	() ชั้นเดียว	() 2 ชั้น	() 3 ชั้น	() 4 ชั้น	A59	<input type="checkbox"/> 16
ห้องนอน	() 2 ห้อง	() 3 ห้อง	() 4 ห้อง		A60	<input type="checkbox"/> 17
ห้องน้ำ	() 1 ห้อง	() 2 ห้อง	() 3 ห้อง		A61	<input type="checkbox"/> 18
ที่จอดรถ	() 1 คัน	() 2 คัน			A62	<input type="checkbox"/> 19
บ้านเล่นระดับ	() ต้องการ	() ไม่ต้องการ			A63	<input type="checkbox"/> 20
คาดฟ้า	() ต้องการ	() ไม่ต้องการ			A64	<input type="checkbox"/> 21
รูปแบบบ้าน	() แบบทั่วไป	() เอกลักษณะไทย			A65	<input type="checkbox"/> 22
	() แบบโรมัน	() แบบสมัยใหม่				
สำหรับท่านที่เลือก อาคารชุด / อพาร์ทเมนต์						
1. ขนาดที่ดินที่ท่านต้องการ				A66	<input type="checkbox"/> 23	
() 1. ไม่เกิน 30 ตารางเมตร	() 2. 31 - 40 ตารางเมตร					
() 3. 41 - 60 ตารางเมตร	() 4. 61 - 80 ตารางเมตร					
() 5. 81 - 100 ตารางเมตร	() 6. มากกว่า 100 ตารางเมตร					
2. ลักษณะที่ท่านต้องการ				A67	<input type="checkbox"/> 24	
() ห้องเดียว พร้อมห้องน้ำในตัว (แบบโรงแรม)						
() มีห้องโถง และห้องนอน 1 ห้อง						
() มีห้องโถง และห้องนอน 2 ห้อง						
() มีห้องโถง และห้องนอน 3 ห้อง						
() มีห้องโถง และห้องนอน 4 ห้อง						

สำหรับเจ้าหน้าที่

					รหัส	COLUMN
ห้องน้ำ	() 1 ห้อง	() 2 ห้อง	() 3 ห้อง	() 4 ห้อง	A68	<input type="checkbox"/> 25
ห้องเตรียมอาหาร	() ต้องการ	() ไม่ต้องการ			A69	<input type="checkbox"/> 26
ระเบียง	() ต้องการ	() ไม่ต้องการ			A70	<input type="checkbox"/> 27
ลานซักล้าง	() ต้องการ	() ไม่ต้องการ			A71	<input type="checkbox"/> 28
ที่จอดรถ	() ต้องการ จำนวน	คัน	() ไม่ต้องการ		A72	<input type="checkbox"/> 29
ตกแต่งพร้อม	() ต้องการ	() ไม่ต้องการ			A73	<input type="checkbox"/> 30
โทรศัพท์	() ต้องการ	() ไม่ต้องการ			A74	<input type="checkbox"/> 31
3. ค่าใช้จ่ายในการดูแลทรัพย์สินส่วนกลางที่เหมาะสม					A75	<input type="checkbox"/> 32
() 1. 500 - 1,500 บาท/เดือน	() 2. 1,501 - 2,500 บาท/เดือน					
() 3. 2,501 - 3,500 บาท/เดือน	() 4. 3,501 - 4,500 บาท/เดือน					
() 5. อื่นๆระบุ _____						

จบแบบสอบถาม ขอขอบพระคุณเป็นอย่างสูง

สถาบันวิทยบริการ
จุฬาลงกรณ์มหาวิทยาลัย




ภาคผนวก ข

ภาพถ่ายแสดงลักษณะทางกายภาพบริเวณถนนสาทร

สถาบันวิทยบริการ
จุฬาลงกรณ์มหาวิทยาลัย

1. ภาพทั่วไปบริเวณถนนสาทร

1.1 ถนนสาทร



1.2 อาคารสำนักงานย่านถนนสาร





บัณฑิตวิทยาลัย
บัณฑิตวิทยาลัย

2. ถนนสายสำคัญที่เชื่อมต่อกับถนนสาร
2.1 ทางด่วนชั้นที่ 2 (บางโคล่ - แจ้งวัฒนะ)



2.2 ถนนเลียชบกดองช่องนนทรี



2.3 สะพานตากสิน ข้ามไปย่านฝั่งธนบุรี



2.4 ถนนสายรเชื่อมต่อกับถนน พระราม 4 และถนนวิฑู



3. สถานที่สำคัญย่านถนนสาร

3.1 โรงพยาบาล





3.2 โรงเรียน





3.3 โรงแรม



3.4 ธนาคารสำนักงานใหญ่




3.5 สถานทูต

3.6 ศูนย์การค้า



4. อาคารสูงกำลังดำเนินการก่อสร้าง

4.1 อาคารสำนักงาน





บริษัท กริไทย จำกัด
KAY-THAI CO., LTD.

ก่อสร้างอาคาร โรงงานอุตสาหกรรม
อาคารพาณิชย์ อาคารสำนักงาน อาคารจอดรถ
อาคารโรงงานอุตสาหกรรม อาคารพาณิชย์ อาคารสำนักงาน อาคารจอดรถ
อาคารโรงงานอุตสาหกรรม อาคารพาณิชย์ อาคารสำนักงาน อาคารจอดรถ
อาคารโรงงานอุตสาหกรรม อาคารพาณิชย์ อาคารสำนักงาน อาคารจอดรถ
อาคารโรงงานอุตสาหกรรม อาคารพาณิชย์ อาคารสำนักงาน อาคารจอดรถ
อาคารโรงงานอุตสาหกรรม อาคารพาณิชย์ อาคารสำนักงาน อาคารจอดรถ
อาคารโรงงานอุตสาหกรรม อาคารพาณิชย์ อาคารสำนักงาน อาคารจอดรถ

ติดต่อสอบถาม โทร. 02-255-1111 โทร. 02-255-1111 โทร. 02-255-1111
โทร. 02-255-1111 โทร. 02-255-1111 โทร. 02-255-1111

บริษัท กริไทย จำกัด
เลขที่ 111/111 ถนนสุขุมวิท แขวงคลองเตย เขตคลองเตย กรุงเทพฯ 10110


บริษัท กริไทย จำกัด
เลขที่ 111/111 ถนนสุขุมวิท แขวงคลองเตย เขตคลองเตย กรุงเทพฯ 10110





4.2 อาคารพักอาศัย





ประวัติผู้เขียน

นายสุกิจ ตรีชวนพงศ์ เกิดวันที่ 16 มิถุนายน พ.ศ. 2502 ที่กรุงเทพมหานคร สำเร็จการศึกษาปริญญาตรีครุศาสตร์อุตสาหกรรมบัณฑิต สาขาสถาปัตยกรรม คณะครุศาสตร์อุตสาหกรรม และวิทยาศาสตร์ สถาบันเทคโนโลยีพระจอมเกล้าลาดกระบัง ในปีการศึกษา 2526 ได้เข้าทำงานเป็นสถาปนิกในบริษัท เอ.อี.อี. จำกัด ตั้งแต่ปี พ.ศ. 2527 จนถึง 2529 ต่อมาได้ทำงานเป็นนักผังเมือง กองผังพัฒนาชนบท กรมการผังเมือง จนถึงปี 2531 ต่อจากนั้นได้ทำงานเป็นสถาปนิกในบริษัท เอ.อี.ซี.เอ็ม. จำกัด จนถึงปี พ.ศ. 2533 หลังจากนั้นได้เป็นรองกรรมการผู้จัดการและผู้จัดการฝ่ายออกแบบ บริษัท เกทเวย์ ดีไซน์ จำกัด ในปีพ.ศ. 2536 ได้ศึกษาต่อในระดับปริญญาโท ในสาขาวิชาเคหการ คณะสถาปัตยกรรมศาสตร์ จุฬาลงกรณ์มหาวิทยาลัย ปัจจุบันทำงานที่บริษัท เกทเวย์ ดีไซน์ จำกัด และเป็นอาจารย์พิเศษ คณะสถาปัตยกรรมศาสตร์ สถาบันเทคโนโลยีราชมงคล



สถาบันวิทยบริการ
จุฬาลงกรณ์มหาวิทยาลัย