

แนวทางการจัดการกิจกรรมนันทนาการสำหรับประชาชนภายในบริเวณสนามกีฬาระดับอำเภอ



นางสาวกฤตกัญญา คชรินทร์

จุฬาลงกรณ์มหาวิทยาลัย

CHULALONGKORN UNIVERSITY

บทคัดย่อและแฟ้มข้อมูลฉบับเต็มของวิทยานิพนธ์ตั้งแต่ปีการศึกษา 2554 ที่ให้บริการในคลังปัญญาจุฬาฯ (CUIR)

เป็นแฟ้มข้อมูลของนิสิตเจ้าของวิทยานิพนธ์ ที่ส่งผ่านทางบัณฑิตวิทยาลัย

The abstract and full text of theses from the academic year 2011 in Chulalongkorn University Intellectual Repository (CUIR) are the thesis authors' files submitted through the University Graduate School.

วิทยานิพนธ์นี้เป็นส่วนหนึ่งของการศึกษาตามหลักสูตรปริญญาวิทยาศาสตรมหาบัณฑิต

สาขาวิชาวิทยาศาสตร์การกีฬา

คณะวิทยาศาสตร์การกีฬา จุฬาลงกรณ์มหาวิทยาลัย

ปีการศึกษา 2557

ลิขสิทธิ์ของจุฬาลงกรณ์มหาวิทยาลัย

RECREATION ACTIVITIES MANAGEMENT GUIDELINES FOR THE PEOPLE IN THE DISTRICT
SPORT STADIUM

Miss Kritakanya Khocharin



A Thesis Submitted in Partial Fulfillment of the Requirements
for the Degree of Master of Science Program in Sports Science

Faculty of Sports Science

Chulalongkorn University

Academic Year 2014

Copyright of Chulalongkorn University

หัวข้อวิทยานิพนธ์	แนวทางการจัดการกิจกรรมนันทนาการสำหรับประชาชน ภายในบริเวณสนามกีฬาระดับอำเภอ
โดย	นางสาวกฤตัญญา คชรินทร์
สาขาวิชา	วิทยาศาสตร์การกีฬา
อาจารย์ที่ปรึกษาวิทยานิพนธ์หลัก	ผู้ช่วยศาสตราจารย์ ดร.สุชาติ ทวีพรปฐมกุล

คณะวิทยาศาสตร์การกีฬา จุฬาลงกรณ์มหาวิทยาลัย อนุมัติให้รับวิทยานิพนธ์ฉบับนี้เป็น
ส่วนหนึ่งของการศึกษาตามหลักสูตรปริญญาโท

.....คณบดีคณะวิทยาศาสตร์การกีฬา
(ผู้ช่วยศาสตราจารย์ ดร.ชนินทร์ชัย อินทราภรณ์)

คณะกรรมการสอบวิทยานิพนธ์

.....ประธานกรรมการ
(ศาสตราจารย์ ดร.สมบัติ กาญจนกิจ)

.....อาจารย์ที่ปรึกษาวิทยานิพนธ์หลัก
(ผู้ช่วยศาสตราจารย์ ดร.สุชาติ ทวีพรปฐมกุล)

.....กรรมการ
(อาจารย์ ดร.โสมฤทธิ์ สุนธยาธร)

.....กรรมการภายนอกมหาวิทยาลัย
(ดร.ชาญวิทย์ ผลชีวิน)

กฤตกัญญา คชรินทร์ : แนวทางการจัดการกิจกรรมนันทนาการสำหรับประชาชนภายในบริเวณสนามกีฬาระดับอำเภอ (RECREATION ACTIVITIES MANAGEMENT GUIDELINES FOR THE PEOPLE IN THE DISTRICT SPORT STADIUM) อ.ที่ปรึกษาวิทยานิพนธ์หลัก: ผศ. ดร.สุชาติ ทวีพรปฐมกุล, 199 หน้า.

การวิจัยครั้งนี้มีวัตถุประสงค์ เพื่อศึกษาแนวทางในการบริหารจัดการกิจกรรมนันทนาการสำหรับประชาชนภายในบริเวณสนามกีฬาระดับอำเภอ และความต้องการในการเข้าร่วมกิจกรรมนันทนาการของประชาชนภายในบริเวณสนามกีฬาระดับอำเภอ กลุ่มตัวอย่างที่ใช้ในการวิจัยครั้งนี้ คือ ประชาชนที่เข้ามาใช้บริการภายในสนามกีฬาระดับอำเภอ โดยคำนวณขนาดกลุ่มตัวอย่าง ด้วยวิธีของทาร์โร ยามาเน่ ได้ขนาดกลุ่มตัวอย่างจำนวน 400 คน และสุ่มกลุ่มตัวอย่างแบบบังเอิญ (Accidental Sampling) เครื่องมือที่ใช้ในการเก็บรวบรวมข้อมูลเป็นแบบสอบถามที่ผู้วิจัยสร้างขึ้น และนำไปทดสอบหาคุณภาพเครื่องมือ มีค่าความตรงเชิงเนื้อหาเท่ากับ 0.81 และมีค่าความเที่ยงสัมประสิทธิ์อัลฟา เท่ากับ 0.70 และแบบสัมภาษณ์แบบกึ่งมีโครงสร้าง ทำการสัมภาษณ์เจ้าหน้าที่ผู้ปฏิบัติงานภายในสนามกีฬาระดับอำเภอ นำข้อมูลที่ได้จากแบบสอบถามมาวิเคราะห์หาค่าร้อยละ ค่าเฉลี่ย ส่วนเบี่ยงเบนมาตรฐาน นำเสนอในรูปตารางประกอบความเรียง เป็นรายภาค และวิเคราะห์ข้อมูลจากแบบสัมภาษณ์ โดยการวิเคราะห์เนื้อหา และสรุปผลการสัมภาษณ์ นำเสนอแยกเป็นรายภาค จากนั้นจัดประชุมกลุ่มย่อย เพื่อหาข้อสรุปแนวทางการจัดการกิจกรรมนันทนาการสำหรับประชาชนภายในบริเวณสนามกีฬาระดับอำเภอ ผลการวิจัย พบว่า

แนวทางการจัดการกิจกรรมนันทนาการภายในสนามกีฬาระดับอำเภอใช้หลัก 5M's ได้แก่ บุคลากร (Man) การเงินและงบประมาณ (Money) วัสดุ อุปกรณ์ และสิ่งอำนวยความสะดวก (Material) บริหารการจัดการ (Management) และการดัดแปลงให้เหมาะสมกับสภาพพื้นที่ (Modification) และความต้องการประกอบกิจกรรมนันทนาการในสนามกีฬาระดับอำเภอสูงสุด 3 อันดับแรก ได้แก่ กิจกรรมพัฒนาสุขภาพและสมรรถภาพทางกาย เกมกีฬา และกีฬาเพื่อการแข่งขัน และความต้องการเข้าร่วม 2-3 ครั้งต่อสัปดาห์

สาขาวิชา วิทยาศาสตร์การกีฬา

ปีการศึกษา 2557

ลายมือชื่อนิสิต

ลายมือชื่อ อ.ที่ปรึกษาหลัก

5678402539 : MAJOR SPORTS SCIENCE

KEYWORDS: MANAGEMENT / RECREATION ACTIVITY / DISTRICT SPORT STADIUM

KRITAKANYA KHOCHARIN: RECREATION ACTIVITIES MANAGEMENT GUIDELINES FOR THE PEOPLE IN THE DISTRICT SPORT STADIUM. ADVISOR: ASST. PROF.SUCHART TAWEEPORNPATHOMGUL, Ph.D., 199 pp.

This research aimed to study both recreation activities management guidelines for the people in the district sport stadium and the people's needs of recreational activities participation in the district sport stadium. Calculated by Taro Yamane method and accidental sampling, samples used in this research consisted of 400 people who participated in the district sport stadium. The data were collected by both the questionnaire with the content validity of 0.81 and alpha coefficient reliability of 0.70 and semi-structured interview form. People working at the district sport stadium were interviewed. The data collected from the questionnaires were analyzed in terms of percentage, mean, standard deviation and presented in tables by region. Data collected from the interview were analyzed, summarized, and also presented by region. Then, focus group was organized in order to finalize recreation activities management guidelines for the people in the district sport stadium

It was found that:

recreation activities management guidelines for the people in the district sport stadium used the principle of 5M's, namely Man, Money, Material, Management and Modification. The respondents' top 3 highest needs in recreational activities were health development activities, physical activities, games and sport competitions, and they would like to participate in those activities 2-3 times per week.

Field of Study: Sports Science

Student's Signature

Academic Year: 2014

Advisor's Signature

กิตติกรรมประกาศ

วิทยานิพนธ์ฉบับนี้จะสำเร็จลุล่วงไม่ได้ หากขาดความร่วมมือ และความกรุณาจากหลายฝ่ายด้วยกันดังนี้

ผู้วิจัยขอกราบขอบพระคุณ ผู้ช่วยศาสตราจารย์ ดร.สุชาติ ทวีพรปฐมกุล อาจารย์ที่ปรึกษาวิทยานิพนธ์ ที่คอยอบรม สั่งสอน ประสิทธิ์ประสาทวิชาความรู้ ให้คำแนะนำในเรื่องต่างๆ พร้อมทั้งให้ข้อคิดในการเรียนและทำวิทยานิพนธ์ให้สำเร็จลุล่วงไปได้ด้วยดี

ผู้วิจัยขอกราบขอบพระคุณ ศาสตราจารย์ ดร.สมบัติ กาญจนกิจ รองศาสตราจารย์ ดร.ประพัฒน์ ลักษณะพิสุทธิ อาจารย์ ดร.โสภณทัต สุนธยาธร และอาจารย์ ดร.กุลพิชญ์ โภไคยอุดม ที่ให้คำปรึกษาและข้อคิดในการทำวิทยานิพนธ์

ผู้วิจัยขอกราบขอบพระคุณ ดร.ชาญวิทย์ ผลชีวิน อาจารย์ ดร.รัตนา ปานเรียนแสน ดร.นพรัตน์ ศตะรัตน์ และคณาจารย์คณะวิทยาศาสตร์การกีฬาทุกท่าน ที่ให้ความกรุณาสละเวลาอันมีค่าให้ข้อเสนอแนะที่เป็นประโยชน์อย่างยิ่งต่อการทำวิทยานิพนธ์

ผู้วิจัยขอกราบขอบพระคุณ ศาสตราจารย์ ดร.สมบัติ กาญจนกิจ รองศาสตราจารย์ เทพประสิทธิ์ กุลธวัชวิชัย ดร.กิตติพงษ์ โพธิ์มู นางรุ่งอรุณ เขียวพุ่มพวง และนางพัชรา เทียมเพ็ชร ที่กรุณาเป็นผู้ทรงคุณวุฒิในการตรวจเครื่องมือวิจัยครั้งนี้ พร้อมทั้งให้คำแนะนำ ตรวจสอบแก้ไข และปรับปรุงข้อบกพร่องต่างๆ อันส่งผลให้วิทยานิพนธ์นี้มีความถูกต้อง สมบูรณ์

ผู้วิจัยขอกราบขอบพระคุณ นายภาชิต พุ่มชูศรี นายปัญญา หาญลำยวง นายสมศักดิ์ จิตติमित นายสมชาย ทับไกร และว่าที่ร้อยตรีภาณุพงศ์ ศิริ ที่กรุณาเป็นผู้ทรงคุณวุฒิในการสัมภาษณ์กลุ่มย่อยในครั้งนี้ อันส่งผลให้วิทยานิพนธ์นี้มีความถูกต้อง สมบูรณ์มากยิ่งขึ้น

ผู้วิจัยขอกราบขอบพระคุณ คุณแม่ชญัญชญา คชรินทร์ ญาติพี่น้อง ที่อบรมสั่งสอน ให้โอกาสทางการศึกษา พร้อมทั้งเป็นกำลังใจ และสนับสนุนในทุกๆ ด้านให้ประสบความสำเร็จ

ผู้วิจัยขอขอบคุณเจ้าหน้าที่คณะวิทยาศาสตร์การกีฬาทุกท่าน ที่ให้การช่วยเหลือและสนับสนุนคอยอำนวยความสะดวก และให้คำแนะนำต่างๆ ที่เป็นประโยชน์

สุดท้ายนี้ผู้วิจัยขอขอบพระคุณรุ่นพี่ เพื่อนๆ และรุ่นน้อง คณะวิทยาศาสตร์การกีฬา จุฬาลงกรณ์มหาวิทยาลัยทุกท่าน รวมทั้งทุกท่านที่ช่วยเหลือการวิจัยครั้งนี้ ผู้วิจัยซาบซึ้งในความกรุณาของทุกท่านที่กล่าวมาแล้ว และมีได้นำมากล่าวในที่นี้ จึงกราบขอบพระคุณมา ณ โอกาสนี้ด้วย

สารบัญ

	หน้า
บทคัดย่อภาษาไทย.....	ง
บทคัดย่อภาษาอังกฤษ	จ
กิตติกรรมประกาศ	ฉ
สารบัญ.....	ช
สารบัญตาราง.....	ฎ
บทที่ 1 บทนำ.....	1
ความเป็นมาและความสำคัญของปัญหา.....	1
วัตถุประสงค์ของการวิจัย.....	3
ขอบเขตของการวิจัย	3
คำจำกัดความของคำที่ใช้ในการวิจัย.....	5
ประโยชน์ที่ได้รับจากการวิจัย	7
บทที่ 2 เอกสารและงานวิจัยที่เกี่ยวข้อง.....	8
แนวความคิดและทฤษฎีเกี่ยวกับนันทนาการ.....	8
ความหมายของนันทนาการ	8
ประเภทของกิจกรรมนันทนาการ.....	9
เป้าหมายนันทนาการ	12
หลักการจัดกิจกรรมนันทนาการ	14
แนวความคิดและทฤษฎีเกี่ยวกับกิจกรรมกีฬาและการออกกำลังกาย	17
ความหมายของกิจกรรมกีฬาและการออกกำลังกาย	17
ประเภทของกิจกรรมกีฬาและการออกกำลังกาย	17
หลักการออกกำลังกาย	21
แนวความคิดและทฤษฎีเกี่ยวกับความต้องการ.....	22

ทฤษฎีความต้องการของมาสโลว์.....	22
ทฤษฎีความต้องการของแอลเดอร์เฟอร์.....	23
ทฤษฎีความต้องการของเมอร์เรย์.....	23
ทฤษฎีความต้องการความสำเร็จของแมคคลีแลนด์.....	24
แนวคิดและทฤษฎีเกี่ยวกับการจัดการ.....	25
ความหมายของการจัดการ.....	25
องค์ประกอบของการจัดการ.....	25
กระบวนการบริหารจัดการ “POSDCoRB”.....	26
บริบททั่วไปเกี่ยวกับสนามกีฬาระดับอำเภอและระดับตำบลของกรมพลศึกษา.....	27
งานวิจัยที่เกี่ยวข้อง.....	31
งานวิจัยในประเทศ.....	31
งานวิจัยต่างประเทศ.....	34
กรอบแนวความคิดในการวิจัย.....	35
บทที่ 3 วิธีดำเนินการวิจัย.....	38
ขั้นตอนที่ 1 การศึกษาความต้องการกิจกรรมนันทนาการของประชาชนที่เข้ามาใช้บริการ ภายในสนามกีฬาระดับอำเภอ.....	39
ประชากรและกลุ่มตัวอย่าง.....	39
วิธีการเลือกตัวอย่าง.....	41
เครื่องมือและวิธีการสร้างเครื่องมือ.....	43
การเก็บรวบรวมข้อมูลจากแบบสอบถาม.....	44
การวิเคราะห์ข้อมูล.....	44
ขั้นตอนที่ 2 การศึกษาความต้องการกิจกรรมนันทนาการของผู้ปฏิบัติงานภายในสนามกีฬา ระดับอำเภอ.....	46
เครื่องมือที่ใช้ในการวิจัย.....	46

การเก็บรวบรวมข้อมูลจากแบบสัมภาษณ์.....	47
การวิเคราะห์ข้อมูล.....	47
ขั้นตอนที่ 3 การสร้างแนวทางการจัดการกิจกรรมนันทนาการสำหรับประชาชนภายในบริเวณ สนามกีฬาระดับอำเภอ.....	48
เครื่องมือที่ใช้ในการวิจัย.....	48
การเก็บรวบรวมข้อมูล.....	49
การวิเคราะห์ข้อมูล.....	49
บทที่ 4 ผลการวิเคราะห์ข้อมูล	50
ตอนที่ 1 การศึกษาความต้องการกิจกรรมนันทนาการของประชาชนที่เข้ามาใช้บริการภายใน บริเวณสนามกีฬาระดับอำเภอ	51
ตอนที่ 2 การศึกษาความต้องการกิจกรรมนันทนาการของผู้ปฏิบัติงานภายในสนามกีฬาระดับ อำเภอ	132
ตอนที่ 3 การสร้างแนวทางการจัดการกิจกรรมนันทนาการสำหรับประชาชนภายในบริเวณ สนามกีฬาระดับอำเภอ.....	134
บทที่ 5 สรุปผลการวิจัย อภิปรายผล และข้อเสนอแนะ	140
สรุปผลการวิจัย.....	140
1.ข้อมูลทั่วไปของผู้ตอบแบบสอบถาม	140
2.ข้อมูลเกี่ยวกับระดับความต้องการกิจกรรมนันทนาการแต่ละประเภท	140
3.ข้อมูลเกี่ยวกับระดับความต้องการในการเข้าร่วมกิจกรรมนันทนาการแต่ละประเภท	141
4.ข้อมูลเกี่ยวกับระดับความต้องการของวัตถุประสงค์ในการเข้าร่วมกิจกรรมนันทนาการ ..	141
5.ข้อมูลเกี่ยวกับระดับความต้องการในการบริหารจัดการกิจกรรมนันทนาการภายใน สนามกีฬาระดับอำเภอ	142
6.ข้อคิดเห็น ข้อเสนอแนะจากการสัมภาษณ์เจ้าหน้าที่ผู้ปฏิบัติงานภายในสนามกีฬาระดับ อำเภอ.....	143

7.แนวทางการจัดการกิจกรรมนันทนาการภายในสนามกีฬาระดับอำเภอจากการประชุม กลุ่มย่อย	143
อภิปรายผลการวิจัย.....	145
1. ข้อมูลทั่วไป.....	145
2. ความต้องการในการเข้าร่วมกิจกรรมนันทนาการ	145
3. วัตถุประสงค์ในการเข้าร่วมกิจกรรมนันทนาการ.....	146
4. การบริหารจัดการนันทนาการภายในสนามกีฬาระดับอำเภอ	147
5. ข้อคิดเห็น ข้อเสนอแนะของเจ้าหน้าที่ผู้ปฏิบัติงานภายในสนามกีฬาระดับอำเภอ	148
6. แนวทางการจัดการกิจกรรมนันทนาการภายในสนามกีฬาระดับอำเภอ (5M's).....	148
ข้อเสนอแนะ	151
รายการอ้างอิง	152
ภาคผนวก.....	155
ภาคผนวก ก. เครื่องมือที่ใช้ในการวิจัย.....	156
ภาคผนวก ข. รายนามผู้ทรงคุณวุฒิ.....	164
ภาคผนวก ค. จดหมายเชิญเป็นผู้ทรงคุณวุฒิตรวจเครื่องมือการวิจัย	166
ภาคผนวก ง. จดหมายขอความอนุเคราะห์เก็บข้อมูลงานวิจัย.....	172
ภาคผนวก จ. จดหมายขอเชิญเข้าร่วมสัมมนาในกลุ่มย่อยในงานวิจัย	181
ภาคผนวก ฉ. บทสัมภาษณ์ และบทสัมภาษณ์กลุ่มย่อยในงานวิจัย.....	187
บทสัมภาษณ์	188
บทสัมภาษณ์กลุ่มย่อย.....	194
ประวัติผู้เขียนวิทยานิพนธ์	199

สารบัญตาราง

ตารางที่	หน้า
ตารางที่ 1 ที่ตั้งของสนามกีฬาระดับอำเภอที่ก่อสร้างขึ้นโดยกรมพลศึกษา ในปีงบประมาณ พ.ศ. 2555	29
ตารางที่ 2 จำนวนประชากรที่อยู่ในพื้นที่ที่มีการก่อสร้างสนามกีฬาระดับอำเภอของกรมพลศึกษา ในปีงบประมาณ พ.ศ. 2555	39
ตารางที่ 3 ผลการจับสลากการสุ่มกลุ่มตัวอย่างสนามกีฬาระดับอำเภอของกรมพลศึกษาที่มีการก่อสร้างในปีงบประมาณ พ.ศ. 2555	41
ตารางที่ 4 สรุปผลการสุ่มกลุ่มตัวอย่างสนามกีฬาระดับอำเภอของกรมพลศึกษาที่มีการก่อสร้างในปีงบประมาณ พ.ศ. 2555	42
ตารางที่ 5 จำนวนและร้อยละของผู้ตอบแบบสอบถามในภาพรวม จำแนกตามเพศ	51
ตารางที่ 6 จำนวนและร้อยละของผู้ตอบแบบสอบถามในสนามกีฬาอำเภอตะพานหิน สนามกีฬาอำเภอสองพี่น้อง และสนามกีฬาอำเภอเดชอุดม จำแนกตามเพศ	52
ตารางที่ 7 จำนวนและร้อยละของผู้ตอบแบบสอบถามในสนามกีฬาอำเภอควนโดน สนามกีฬาอำเภอ ศรีมหาโพธิ และสนามกีฬาอำเภอจอมบึง จำแนกตามเพศ	53
ตารางที่ 8 จำนวนและร้อยละของผู้ตอบแบบสอบถามในภาพรวม จำแนกตามอายุ	54
ตารางที่ 9 จำนวนและร้อยละของผู้ตอบแบบสอบถามในสนามกีฬาอำเภอตะพานหิน สนามกีฬาอำเภอสองพี่น้อง และสนามกีฬาอำเภอเดชอุดม จำแนกตามอายุ	55
ตารางที่ 10 จำนวนและร้อยละของผู้ตอบแบบสอบถามในสนามกีฬาอำเภอควนโดน สนามกีฬาอำเภอ ศรีมหาโพธิ และสนามกีฬาอำเภอจอมบึง จำแนกตามอายุ	56
ตารางที่ 11 จำนวนและร้อยละของผู้ตอบแบบสอบถามในภาพรวม จำแนกตามระดับการศึกษาสูงสุด	57
ตารางที่ 12 จำนวนและร้อยละของผู้ตอบแบบสอบถามในสนามกีฬาอำเภอตะพานหิน สนามกีฬาอำเภอสองพี่น้อง และสนามกีฬาอำเภอเดชอุดม จำแนกตามระดับการศึกษาสูงสุด	58

ตารางที่ 13	จำนวนและร้อยละของผู้ตอบแบบสอบถามในสนามกีฬาอำเภอควนโดน สนามกีฬา อำเภอ ศรีมหาโพธิ และสนามกีฬาอำเภอจอมบึง จำแนกตามระดับการศึกษาสูงสุด ..	59
ตารางที่ 14	จำนวนและร้อยละของผู้ตอบแบบสอบถามในภาพรวม จำแนกตามอาชีพ	60
ตารางที่ 15	จำนวนและร้อยละของผู้ตอบแบบสอบถามในสนามกีฬาอำเภอตะพานหิน สนาม กีฬาอำเภอสองพี่น้อง และสนามกีฬาอำเภอเดชอุดม จำแนกตามอาชีพ	61
ตารางที่ 16	จำนวนและร้อยละของผู้ตอบแบบสอบถามในสนามกีฬาอำเภอควนโดน สนามกีฬา อำเภอศรีมหาโพธิ และสนามกีฬาอำเภอจอมบึง จำแนกตามอาชีพ	62
ตารางที่ 17	จำนวนและร้อยละของผู้ตอบแบบสอบถามในภาพรวม จำแนกตามรายได้ต่อเดือน	63
ตารางที่ 18	จำนวนและร้อยละของผู้ตอบแบบสอบถามในสนามกีฬาอำเภอตะพานหิน สนาม กีฬาอำเภอสองพี่น้อง และสนามกีฬาอำเภอเดชอุดม จำแนกตามรายได้ต่อเดือน	64
ตารางที่ 19	จำนวนและร้อยละของผู้ตอบแบบสอบถามในสนามกีฬาอำเภอควนโดน สนามกีฬา อำเภอศรีมหาโพธิ และสนามกีฬาอำเภอจอมบึง จำแนกตามรายได้ต่อเดือน	65
ตารางที่ 20	ค่าเฉลี่ย (\bar{X}) และส่วนเบี่ยงเบนมาตรฐาน (S.D.) ของระดับความต้องการกิจกรรม นันทนาการในภาพรวม แยกเป็นรายภาค.....	66
ตารางที่ 21	ค่าเฉลี่ย (\bar{X}) และส่วนเบี่ยงเบนมาตรฐาน (S.D.) ของระดับความต้องการกิจกรรม นันทนาการในภาพรวม แยกเป็นประเภทของกิจกรรมนันทนาการ	67
ตารางที่ 22	ค่าเฉลี่ย (\bar{X}) และส่วนเบี่ยงเบนมาตรฐาน (S.D.) ของระดับความต้องการกิจกรรม นันทนาการแต่ละประเภทของผู้เข้ามาใช้บริการภายในสนามกีฬาอำเภอตะพานหิน จังหวัดพิจิตร.....	68
ตารางที่ 23	ค่าเฉลี่ย (\bar{X}) และส่วนเบี่ยงเบนมาตรฐาน (S.D.) ของระดับความต้องการกิจกรรม นันทนาการแต่ละประเภทของผู้เข้ามาใช้บริการภายในสนามกีฬาอำเภอสองพี่น้อง จังหวัดสุพรรณบุรี	69
ตารางที่ 24	ค่าเฉลี่ย (\bar{X}) และส่วนเบี่ยงเบนมาตรฐาน (S.D.) ของระดับความต้องการกิจกรรม นันทนาการ แต่ละประเภทของผู้เข้ามาใช้บริการภายในสนามกีฬาอำเภอเดช อุดม จังหวัดอุบลราชธานี	70

ตารางที่ 25	ค่าเฉลี่ย (\bar{X}) และส่วนเบี่ยงเบนมาตรฐาน (S.D.) ของระดับความต้องการกิจกรรม นันทนาการแต่ละประเภทของผู้เข้ามาใช้บริการภายในสนามกีฬาอำเภอควนโดน จังหวัดสตูล.....	71
ตารางที่ 26	ค่าเฉลี่ย (\bar{X}) และส่วนเบี่ยงเบนมาตรฐาน (S.D.) ของระดับความต้องการกิจกรรม นันทนาการ แต่ละประเภทของผู้เข้ามาใช้บริการภายในสนามกีฬาอำเภอศรีมหา โพธิ จังหวัดปราจีนบุรี	72
ตารางที่ 27	ค่าเฉลี่ย (\bar{X}) และส่วนเบี่ยงเบนมาตรฐาน (S.D.) ของระดับความต้องการกิจกรรม นันทนาการ แต่ละประเภทของผู้เข้ามาใช้บริการภายในสนามกีฬาอำเภอจอมบึง จังหวัดราชบุรี	73
ตารางที่ 28	จำนวนและร้อยละของระดับความต้องการในการเข้าร่วมกิจกรรมนันทนาการของ ประชาชนภายในสนามกีฬาระดับอำเภอ แยกเป็นรายภาค.....	74
ตารางที่ 29	จำนวนและร้อยละของระดับความต้องการในการเข้าร่วมกิจกรรมนันทนาการ ประเภทเกมกีฬาของประชาชนภายในบริเวณสนามกีฬาระดับอำเภอในภาพรวม	76
ตารางที่ 30	จำนวนและร้อยละของระดับความต้องการในการเข้าร่วมกิจกรรมนันทนาการ ประเภทเกมกีฬาของประชาชนภายในบริเวณสนามกีฬาอำเภอตะพานหิน อำเภอ สองพี่น้อง และอำเภอเดชอุดม	77
ตารางที่ 31	จำนวนและร้อยละของระดับความต้องการในการเข้าร่วมกิจกรรมนันทนาการ ประเภทเกมกีฬาของประชาชนภายในบริเวณสนามกีฬาระดับอำเภอควนโดน อำเภอศรีมหาโพธิ และอำเภอจอมบึง.....	78
ตารางที่ 32	จำนวนและร้อยละของระดับความต้องการในการเข้าร่วมกิจกรรมนันทนาการ ประเภทกีฬาเพื่อการแข่งขันของประชาชนภายในบริเวณสนามกีฬาระดับอำเภอใน ภาพรวม	79
ตารางที่ 33	จำนวนและร้อยละของระดับความต้องการในการเข้าร่วมกิจกรรมนันทนาการ ประเภทกีฬาเพื่อการแข่งขันของประชาชนภายในบริเวณสนามกีฬาระดับอำเภอ ตะพานหิน อำเภอสองพี่น้อง และอำเภอเดชอุดม	80

- ตารางที่ 34 จำนวนและร้อยละของระดับความต้องการในการเข้าร่วมกิจกรรมนันทนาการประเภทกีฬาเพื่อการแข่งขันของประชาชนภายในบริเวณสนามกีฬาระดับอำเภอควนโดน อำเภอศรีมหาโพธิ และอำเภอจอมบึง..... 81
- ตารางที่ 35 จำนวนและร้อยละของระดับความต้องการในการเข้าร่วมกิจกรรมนันทนาการประเภทการเดินร่ำและกิจกรรมเข้าจังหวะของประชาชนภายในบริเวณสนามกีฬา ระดับอำเภอในภาพรวม..... 82
- ตารางที่ 36 จำนวนและร้อยละของระดับความต้องการในการเข้าร่วมกิจกรรมนันทนาการประเภทการเดินร่ำและกิจกรรมเข้าจังหวะของประชาชนภายในบริเวณสนามกีฬา อำเภอตะพานหิน อำเภอสองพี่น้อง และอำเภอเดชอุดม..... 83
- ตารางที่ 37 จำนวนและร้อยละของระดับความต้องการในการเข้าร่วมกิจกรรมนันทนาการประเภทการเดินร่ำและกิจกรรมเข้าจังหวะของประชาชนภายในบริเวณสนามกีฬา ระดับอำเภอควนโดน อำเภอศรีมหาโพธิ และอำเภอจอมบึง 84
- ตารางที่ 38 จำนวนและร้อยละของระดับความต้องการในการเข้าร่วมกิจกรรมนันทนาการประเภทการดนตรีและการร้องเพลงของประชาชนภายในบริเวณสนามกีฬาระดับอำเภอในภาพรวม..... 85
- ตารางที่ 39 จำนวนและร้อยละของระดับความต้องการในการเข้าร่วมกิจกรรมนันทนาการประเภทการดนตรีและการร้องเพลงของประชาชนภายในบริเวณสนามกีฬาอำเภอ ตะพานหิน อำเภอสองพี่น้อง และอำเภอจอมบึง..... 86
- ตารางที่ 40 จำนวนและร้อยละของระดับความต้องการในการเข้าร่วมกิจกรรมนันทนาการประเภทการดนตรีและการร้องเพลงของประชาชนภายในบริเวณสนามกีฬาอำเภอควนโดน อำเภอศรีมหาโพธิ และอำเภอจอมบึง..... 87
- ตารางที่ 41 จำนวนและร้อยละของระดับความต้องการในการเข้าร่วมกิจกรรมนันทนาการประเภทการบริการอาสาสมัครของประชาชนภายในบริเวณสนามกีฬาระดับอำเภอในภาพรวม 88
- ตารางที่ 42 จำนวนและร้อยละของระดับความต้องการในการเข้าร่วมกิจกรรมนันทนาการประเภทการบริการอาสาสมัครของประชาชนภายในบริเวณสนามกีฬาอำเภอ ตะพานหิน อำเภอสองพี่น้อง และอำเภอเดชอุดม 89

<p>ตารางที่ 43 จำนวนและร้อยละของระดับความต้องการในการเข้าร่วมกิจกรรมนันทนาการประเภทการบริการอาสาสมัครของประชาชนภายในบริเวณสนามกีฬาอำเภอควนโดน อำเภอศรีมหาโพธิ และอำเภอจอมบึง.....</p>	<p>90</p>
<p>ตารางที่ 44 จำนวนและร้อยละของระดับความต้องการในการเข้าร่วมกิจกรรมนันทนาการประเภทนันทนาการพิเศษของประชาชนภายในบริเวณสนามกีฬาระดับอำเภอในภาพรวม.....</p>	<p>91</p>
<p>ตารางที่ 45 จำนวนและร้อยละของระดับความต้องการในการเข้าร่วมกิจกรรมนันทนาการประเภทนันทนาการพิเศษของประชาชนภายในบริเวณสนามกีฬาอำเภอตะพานหิน อำเภอสองพี่น้อง อำเภอเดชอุดม.....</p>	<p>92</p>
<p>ตารางที่ 46 จำนวนและร้อยละของระดับความต้องการในการเข้าร่วมกิจกรรมนันทนาการประเภทนันทนาการพิเศษของประชาชนภายในบริเวณสนามกีฬาอำเภอควนโดน อำเภอศรีมหาโพธิ และอำเภอจอมบึง.....</p>	<p>93</p>
<p>ตารางที่ 47 จำนวนและร้อยละของระดับความต้องการในการเข้าร่วมกิจกรรมนันทนาการประเภทกลุ่มสัมพันธ์ มนุษย์สัมพันธ์ของประชาชนภายในบริเวณสนามกีฬาระดับอำเภอในภาพรวม.....</p>	<p>94</p>
<p>ตารางที่ 48 จำนวนและร้อยละของระดับความต้องการในการเข้าร่วมกิจกรรมนันทนาการประเภทกลุ่มสัมพันธ์ มนุษย์สัมพันธ์ของประชาชนภายในบริเวณสนามกีฬาอำเภอตะพานหิน อำเภอสองพี่น้อง และอำเภอเดชอุดม.....</p>	<p>95</p>
<p>ตารางที่ 49 จำนวนและร้อยละของระดับความต้องการในการเข้าร่วมกิจกรรมนันทนาการประเภทกลุ่มสัมพันธ์ มนุษย์สัมพันธ์ของประชาชนภายในบริเวณสนามกีฬาอำเภอควนโดน อำเภอศรีมหาโพธิ และอำเภอจอมบึง.....</p>	<p>96</p>
<p>ตารางที่ 50 จำนวนและร้อยละของระดับความต้องการในการเข้าร่วมกิจกรรมนันทนาการประเภทนันทนาการกลางแจ้งและนอกเมืองของประชาชนภายในบริเวณสนามกีฬาระดับอำเภอในภาพรวม.....</p>	<p>97</p>
<p>ตารางที่ 51 จำนวนและร้อยละของระดับความต้องการในการเข้าร่วมกิจกรรมนันทนาการประเภทนันทนาการกลางแจ้งและนอกเมืองของประชาชนภายในบริเวณสนามกีฬาอำเภอตะพานหิน อำเภอสองพี่น้อง อำเภอเดชอุดม.....</p>	<p>98</p>

ตารางที่ 52	จำนวนและร้อยละของระดับความต้องการในการเข้าร่วมกิจกรรมนันทนาการประเภทนันทนาการกลางแจ้งและนอกเมืองของประชาชนภายในบริเวณสนามกีฬาอำเภอควนโดน อำเภอศรีมหาโพธิ และอำเภอจอมบึง	99
ตารางที่ 53	จำนวนและร้อยละของระดับความต้องการในการเข้าร่วมกิจกรรมนันทนาการประเภทกิจกรรมพัฒนาสุขภาพและสมรรถภาพทางกายของประชาชนภายในบริเวณสนามกีฬาระดับอำเภอในภาพรวม	100
ตารางที่ 54	จำนวนและร้อยละของระดับความต้องการในการเข้าร่วมกิจกรรมนันทนาการประเภทกิจกรรมพัฒนาสุขภาพและสมรรถภาพทางกายของประชาชนภายในบริเวณสนามกีฬาอำเภอตะพานหิน อำเภอสองพี่น้อง และอำเภอเดชอุดม	101
ตารางที่ 55	จำนวนและร้อยละของระดับความต้องการในการเข้าร่วมกิจกรรมนันทนาการประเภทกิจกรรมพัฒนาสุขภาพและสมรรถภาพทางกายของประชาชนภายในบริเวณสนามกีฬาอำเภอควนโดน อำเภอศรีมหาโพธิ และอำเภอจอมบึง	102
ตารางที่ 56	ค่าเฉลี่ย (\bar{X}) และส่วนเบี่ยงเบนมาตรฐาน (S.D.) ของวัตถุประสงค์ในการเข้าร่วมกิจกรรมนันทนาการของผู้เข้ามาใช้บริการภายในสนามกีฬาระดับอำเภอในภาพรวม	103
ตารางที่ 57	ค่าเฉลี่ย (\bar{X}) และส่วนเบี่ยงเบนมาตรฐาน (S.D.) ของวัตถุประสงค์ในการเข้าร่วมกิจกรรมนันทนาการของผู้เข้ามาใช้บริการภายในสนามกีฬาระดับอำเภอในภาพรวมแบบแจกแจงรายชื่อ	104
ตารางที่ 58	ค่าเฉลี่ย (\bar{X}) และส่วนเบี่ยงเบนมาตรฐาน (S.D.) ของวัตถุประสงค์ในการเข้าร่วมกิจกรรมนันทนาการของผู้เข้ามาใช้บริการภายในสนามกีฬาอำเภอตะพานหินจังหวัดพิจิตร.....	105
ตารางที่ 59	ค่าเฉลี่ย (\bar{X}) และส่วนเบี่ยงเบนมาตรฐาน (S.D.) ของวัตถุประสงค์ในการเข้าร่วมกิจกรรมนันทนาการของผู้เข้ามาใช้บริการภายในสนามกีฬาอำเภอตะพานหินจังหวัดพิจิตร แบบแจกแจงรายชื่อ	106
ตารางที่ 60	ค่าเฉลี่ย (\bar{X}) และส่วนเบี่ยงเบนมาตรฐาน (S.D.) ของวัตถุประสงค์ในการเข้าร่วมกิจกรรมนันทนาการของผู้เข้ามาใช้บริการภายในสนามกีฬาอำเภอสองพี่น้องจังหวัดสุพรรณบุรี.....	107

- ตารางที่ 61 ค่าเฉลี่ย (\bar{X}) และส่วนเบี่ยงเบนมาตรฐาน (S.D.) ของวัตถุประสงค์ในการเข้าร่วมกิจกรรมนันทนาการของผู้เข้ามาใช้บริการภายในสนามกีฬาอำเภอสองพี่น้อง จังหวัดสุพรรณบุรี แบบแจกแจงรายชื่อ..... 108
- ตารางที่ 62 ค่าเฉลี่ย (\bar{X}) และส่วนเบี่ยงเบนมาตรฐาน (S.D.) ของวัตถุประสงค์ในการเข้าร่วมกิจกรรมนันทนาการของผู้เข้ามาใช้บริการภายในสนามกีฬาอำเภอเดชอุดม จังหวัดอุบลราชธานี..... 109
- ตารางที่ 63 ค่าเฉลี่ย (\bar{X}) และส่วนเบี่ยงเบนมาตรฐาน (S.D.) ของวัตถุประสงค์ในการเข้าร่วมกิจกรรมนันทนาการของผู้เข้ามาใช้บริการภายในสนามกีฬาอำเภอเดชอุดม จังหวัดอุบลราชธานี แบบแจกแจงรายชื่อ..... 110
- ตารางที่ 64 ค่าเฉลี่ย (\bar{X}) และส่วนเบี่ยงเบนมาตรฐาน (S.D.) ของวัตถุประสงค์ในการเข้าร่วมกิจกรรมนันทนาการของผู้เข้ามาใช้บริการภายในสนามกีฬาอำเภอควนโดน จังหวัดสตูล..... 111
- ตารางที่ 65 ค่าเฉลี่ย (\bar{X}) และส่วนเบี่ยงเบนมาตรฐาน (S.D.) ของวัตถุประสงค์ในการเข้าร่วมกิจกรรมนันทนาการของผู้เข้ามาใช้บริการภายในสนามกีฬาอำเภอควนโดน จังหวัดสตูล แบบแจกแจงรายชื่อ..... 112
- ตารางที่ 66 ค่าเฉลี่ย (\bar{X}) และส่วนเบี่ยงเบนมาตรฐาน (S.D.) ของวัตถุประสงค์ในการเข้าร่วมกิจกรรมนันทนาการของผู้เข้ามาใช้บริการภายในสนามกีฬาอำเภอศรีมหาโพธิ จังหวัดปราจีนบุรี..... 113
- ตารางที่ 67 ค่าเฉลี่ย (\bar{X}) และส่วนเบี่ยงเบนมาตรฐาน (S.D.) ของวัตถุประสงค์ในการเข้าร่วมกิจกรรมนันทนาการของผู้เข้ามาใช้บริการภายในสนามกีฬาอำเภอศรีมหาโพธิ จังหวัดปราจีนบุรี แบบแจกแจงรายชื่อ..... 114
- ตารางที่ 68 ค่าเฉลี่ย (\bar{X}) และส่วนเบี่ยงเบนมาตรฐาน (S.D.) ของวัตถุประสงค์ในการเข้าร่วมกิจกรรมนันทนาการของผู้เข้ามาใช้บริการภายในสนามกีฬาจอมบึง จังหวัดราชบุรี .. 115

ตารางที่ 69	ค่าเฉลี่ย (\bar{X}) และส่วนเบี่ยงเบนมาตรฐาน (S.D.) ของวัตถุประสงค์ในการเข้าร่วมกิจกรรมนันทนาการของผู้เข้ามาใช้บริการภายในสนามกีฬาอำเภอจอมบึง จังหวัดราชบุรี แบบแจกแจงรายชื่อ	116
ตารางที่ 70	ค่าเฉลี่ย (\bar{X}) และส่วนเบี่ยงเบนมาตรฐาน (S.D.) ของระดับความต้องการในการบริหารจัดการนันทนาการภายในสนามกีฬาในระดับอำเภอในภาพรวม	117
ตารางที่ 71	ค่าเฉลี่ย (\bar{X}) และส่วนเบี่ยงเบนมาตรฐาน (S.D.) ของระดับความต้องการในการบริหารจัดการนันทนาการภายในสนามกีฬาในระดับอำเภอในภาพรวม แบบแจกแจงรายชื่อ	118
ตารางที่ 72	ค่าเฉลี่ย (\bar{X}) และส่วนเบี่ยงเบนมาตรฐาน (S.D.) ของระดับความต้องการในการบริหารจัดการนันทนาการภายในสนามกีฬาอำเภอตะพานหิน จังหวัดพิจิตร	119
ตารางที่ 73	ค่าเฉลี่ย (\bar{X}) และส่วนเบี่ยงเบนมาตรฐาน (S.D.) ของระดับความต้องการในการบริหารจัดการนันทนาการภายในสนามกีฬาอำเภอตะพานหิน จังหวัดพิจิตร แบบแจกแจงรายชื่อ	120
ตารางที่ 74	ค่าเฉลี่ย (\bar{X}) และส่วนเบี่ยงเบนมาตรฐาน (S.D.) ของระดับความต้องการในการบริหารจัดการนันทนาการภายในสนามกีฬาอำเภอสองพี่น้อง จังหวัดสุพรรณบุรี.....	121
ตารางที่ 75	ค่าเฉลี่ย (\bar{X}) และส่วนเบี่ยงเบนมาตรฐาน (S.D.) ของระดับความต้องการในการบริหารจัดการนันทนาการภายในสนามกีฬาอำเภอสองพี่น้อง จังหวัดสุพรรณบุรี แบบแจกแจงรายชื่อ	122
ตารางที่ 76	ค่าเฉลี่ย (\bar{X}) และส่วนเบี่ยงเบนมาตรฐาน (S.D.) ของระดับความต้องการในการบริหารจัดการนันทนาการภายในสนามกีฬาอำเภอเดชอุดม จังหวัดอุบลราชธานี.....	123
ตารางที่ 77	ค่าเฉลี่ย (\bar{X}) และส่วนเบี่ยงเบนมาตรฐาน (S.D.) ของระดับความต้องการในการบริหารจัดการนันทนาการภายในสนามกีฬาอำเภอเดชอุดม จังหวัดอุบลราชธานี แบบแจกแจงรายชื่อ	124

ตารางที่ 78 ค่าเฉลี่ย (\bar{X}) และส่วนเบี่ยงเบนมาตรฐาน (S.D.) ของระดับความต้องการในการบริหารจัดการนันทนาการภายในสนามกีฬาอำเภอควนโดน จังหวัดสตูล	125
ตารางที่ 79 ค่าเฉลี่ย (\bar{X}) และส่วนเบี่ยงเบนมาตรฐาน (S.D.) ของระดับความต้องการในการบริหารจัดการนันทนาการภายในสนามกีฬาอำเภอควนโดน จังหวัดสตูล แบบแจกแจงรายข้อ	126
ตารางที่ 80 ค่าเฉลี่ย (\bar{X}) และส่วนเบี่ยงเบนมาตรฐาน (S.D.) ของระดับความต้องการในการบริหารจัดการนันทนาการภายในสนามกีฬาอำเภอศรีมหาโพธิ จังหวัดปราจีนบุรี	127
ตารางที่ 81 ค่าเฉลี่ย (\bar{X}) และส่วนเบี่ยงเบนมาตรฐาน (S.D.) ของระดับความต้องการในการบริหารจัดการนันทนาการภายในสนามกีฬาอำเภอศรีมหาโพธิ จังหวัดปราจีนบุรี แบบแจกแจงรายข้อ	128
ตารางที่ 82 ค่าเฉลี่ย (\bar{X}) และส่วนเบี่ยงเบนมาตรฐาน (S.D.) ของระดับความต้องการในการบริหารจัดการนันทนาการภายในสนามกีฬาอำเภอจอมบึง จังหวัดราชบุรี	129
ตารางที่ 83 ค่าเฉลี่ย (\bar{X}) และส่วนเบี่ยงเบนมาตรฐาน (S.D.) ของระดับความต้องการในการบริหารจัดการนันทนาการภายในสนามกีฬาอำเภอจอมบึง จังหวัดราชบุรี แบบแจกแจงรายข้อ	130
ตารางที่ 84 รูปแบบที่ 1 การบริหารจัดการสนามกีฬาระดับอำเภอโดยองค์กรปกครองส่วนท้องถิ่นร่วมกับภาคเอกชน	134
ตารางที่ 85 รูปแบบที่ 2 การบริหารจัดการสนามกีฬาระดับอำเภอโดยองค์กรปกครองส่วนท้องถิ่นร่วมกับหน่วยงานส่วนภูมิภาคของกระทรวงการท่องเที่ยวและกีฬา และสถานศึกษาในพื้นที่	135
ตารางที่ 86 สรุปแนวทางการจัดการกิจกรรมนันทนาการสำหรับประชาชนภายในบริเวณสนามกีฬาระดับอำเภอ	136

บทที่ 1

บทนำ

ความเป็นมาและความสำคัญของปัญหา

สภาพแวดล้อมของสังคมในโลกยุคปัจจุบัน โดยเฉพาะอิทธิพลของกระแสทุนนิยมทำให้ผู้คนแสวงหาความสุขจากวัตถุมากขึ้น ก่อให้เกิดการแก่งแย่งชิงดี ทั้งด้านอาชีพการงาน เศรษฐกิจ สังคม และการเมือง สังคมโลกมีแนวโน้มแย่งชิงทรัพยากรที่มีอยู่อย่างจำกัด มีการแข่งขันสูง ประกอบกับสภาพแวดล้อมในปัจจุบันถูกทำลายอย่างต่อเนื่อง สิ่งต่างๆ เหล่านี้ล้วนมีผลกระทบต่อคุณภาพชีวิตของบุคคล ทำให้เกิดความเครียด เกิดโรคร้ายไข้เจ็บและก่อให้เกิดปัญหาสังคมรุนแรงมากขึ้น คุณภาพชีวิตของประชาชนในประเทศเป็นสิ่งที่สะท้อนภาพของความสุขทางกายและทางจิตของประชาชน ซึ่งจะเชื่อมโยงไปถึงความสามารถในการพัฒนาประเทศอีกต่อหนึ่ง

รัฐบาลได้ให้ความสำคัญกับการยกระดับคุณภาพของชีวิตของประชาชนในประเทศให้สูงขึ้น หรือมีมาตรฐานเทียบเท่านานาชาติ ดังจะเห็นได้จากแผนพัฒนาเศรษฐกิจและสังคมแห่งชาติ ฉบับที่ 11 (พ.ศ. 2555-2559) ซึ่งให้ความสำคัญเรื่องคนเป็นศูนย์กลางการพัฒนา โดยยึดหลักปรัชญาเศรษฐกิจพอเพียง ความพอดี สมดุลระหว่างสังคม เศรษฐกิจ การเมือง และสิ่งแวดล้อม โดยมุ่งหวังที่จะเห็นสังคมไทยอยู่ร่วมกันอย่างมีความสุขด้วยความเสมอภาค (สำนักงานคณะกรรมการพัฒนาการเศรษฐกิจและสังคมแห่งชาติ, 2554) จากคำแถลงนโยบายของคณะรัฐมนตรี เมื่อวันที่ 12 กันยายน 2557 ที่ผ่านมา ในข้อที่ 5 การยกระดับคุณภาพบริการด้านสาธารณสุขและสุขภาพของประชาชน ชี้ให้เห็นถึงทิศทางการพัฒนาประเทศที่ชัดเจนขึ้น และความพยายามของประเทศที่จะเร่งให้เกิดคุณภาพชีวิตของประชาชนในอนาคต คุณภาพชีวิตของบุคคลเกิดจากการดำรงชีวิตอย่างมีความสุข ซึ่งประกอบด้วยความสุขทางกายและทางจิต ดังคำกล่าวที่ว่า “จิตใจที่สดใสย่อมอยู่ในร่างกายที่สมบูรณ์” การรักษาสมดุลทั้งทางด้านร่างกายและจิตใจจึงเป็นสิ่งจำเป็นอย่างยิ่ง ซึ่งวิธีการรักษาสมดุลของร่างกายสามารถทำได้หลายแนวทาง การใช้เวลาว่างให้เป็นประโยชน์ด้วยนันทนาการเป็นแนวทางหนึ่งที่จะช่วยรักษาสมดุล ทำให้บุคคลสามารถมีคุณภาพชีวิตที่ดีได้

นันทนาการมีความสำคัญในการส่งเสริมให้เกิดคุณภาพชีวิตของประชาชนได้ เนื่องจากนันทนาการเป็นกลไกที่สำคัญของชีวิต เป็นกิจกรรมที่กระทำในยามว่างด้วยความสมัครใจ เกิดจากแรงจูงใจภายใน ทำให้เกิดความพึงพอใจในชีวิต ก่อให้เกิดประโยชน์ต่อตนเอง สังคม และประเทศชาติ (กระทรวงการท่องเที่ยวและกีฬา, 2555) จากความสำคัญของนันทนาการต่อการพัฒนาคุณภาพชีวิตของประชาชนในประเทศ รัฐบาลได้มอบหมายให้กระทรวงการท่องเที่ยวและกีฬาจัดทำแผนพัฒนานันทนาการแห่งชาติ ฉบับที่ 2 (พ.ศ. 2555-2559) กรมพลศึกษาได้นำแผนพัฒนาดังกล่าวลงสู่การ

ปฏิบัติ โดยกำหนดเป็นภารกิจหลักในการส่งเสริมกีฬา นันทนาการแก่เด็ก เยาวชน และประชาชน ให้มีความสุขทั้งทางร่างกาย จิตใจ อารมณ์ และสังคม และได้กำหนดแผนปฏิบัติการ 4 ปี (พ.ศ. 2555-2558) ยุทธศาสตร์ที่ 1 การส่งเสริมและพัฒนาการพลศึกษาสุขภาพกีฬา นันทนาการ และวิทยาศาสตร์การกีฬา เพื่อให้สอดคล้องกับการได้รับมอบหมายจากกระทรวงการท่องเที่ยวและกีฬาให้เป็นผู้รับผิดชอบโครงการก่อสร้างสนามกีฬาระดับอำเภอ ระดับตำบล (กรมพลศึกษา, 2555) ซึ่งมีส่วนเชื่อมโยงกับแผนพัฒนานันทนาการแห่งชาติ ฉบับที่ 2 (พ.ศ. 2555-2559) ยุทธศาสตร์ที่ 1 การส่งเสริมเด็ก เยาวชน และประชาชนให้มีความรู้ ความเข้าใจ ตระหนักถึงคุณค่าของการใช้เวลาว่างให้เป็นประโยชน์และประกอบกิจกรรมนันทนาการเป็นประจำจนเป็นวิถีชีวิต โดยมุ่งหวังให้นันทนาการเป็นเครื่องมือในการพัฒนาคน สังคม และประเทศชาติอย่างยั่งยืน (กระทรวงการท่องเที่ยวและกีฬา, 2555)

ปัจจุบันมีโครงการก่อสร้างสนามกีฬาระดับอำเภอและระดับตำบลเพื่อเป็นแหล่งรองรับการจัดกิจกรรมนันทนาการอยู่หลายแห่ง และมีการเปิดให้ประชาชนเข้าใช้บริการแล้ว อย่างไรก็ตาม จากมติที่ประชุมคณะกรรมการการท่องเที่ยวและกีฬา สภาผู้แทนราษฎร ครั้งที่ 41 เมื่อวันที่ 10 มกราคม 2556 ณ ห้องประชุมคณะกรรมการ หมายเลข 3601 ชั้น 6 อาคารรัฐสภา 3 คณะกรรมการ ได้ให้ข้อสังเกตและข้อเสนอแนะแก่คณะกรรมการดำเนินงานจัดทำแผนการก่อสร้างสนามกีฬาระดับอำเภอและระดับตำบล เพราะเนื่องจากที่ผ่านมา การก่อสร้างสนามกีฬาของหลายหน่วยงานในหลายพื้นที่ไม่สามารถใช้งานได้ตามวัตถุประสงค์ ถูกปล่อยทิ้งร้าง ไม่คุ้มค่ากับเงินงบประมาณที่เสียไป(กรมพลศึกษา, 2555)

ด้วยเหตุนี้ ผู้วิจัยได้เล็งเห็นถึงความสำคัญของการสร้างแนวทางในการวางแผนการใช้สนามกีฬาให้เกิดประโยชน์สูงสุด โดยใช้กิจกรรมนันทนาการเป็นส่วนช่วยเสริมสร้างความสุขทางกายและใจให้กับประชาชน โดยมีประเด็นที่สนใจศึกษาความต้องการกิจกรรมนันทนาการ รวมถึงความต้องการในการเข้าร่วมกิจกรรมนันทนาการของประชาชนภายในบริเวณสนามกีฬาระดับอำเภอ ซึ่งผลจากการวิจัยในครั้งนี้ สามารถนำไปใช้เป็นแนวทางในการวางแผนการบริหารงานด้านการจัดการกิจกรรมนันทนาการของหน่วยงานภาครัฐ ภาคเอกชน และองค์กรปกครองส่วนท้องถิ่นต่อไป

วัตถุประสงค์ของการวิจัย

1. เพื่อศึกษาความต้องการกิจกรรมนันทนาการของประชาชนภายในบริเวณสนามกีฬาระดับอำเภอ
2. เพื่อศึกษาความต้องการในการเข้าร่วมกิจกรรมนันทนาการของประชาชนภายในบริเวณสนามกีฬาระดับอำเภอ
3. เพื่อสร้างแนวทางในการบริหารจัดการกิจกรรมนันทนาการสำหรับประชาชนภายในบริเวณสนามกีฬาระดับอำเภอ

ขอบเขตของการวิจัย

ขอบเขตของงานวิจัยครั้งนี้ คือ

1. ขอบเขตด้านเนื้อหา

ในการศึกษาครั้งนี้เพื่อค้นหาแนวทางในการบริหารจัดการกิจกรรมนันทนาการสำหรับประชาชนภายในบริเวณสนามกีฬาระดับอำเภอ แบ่งออกเป็น 5 ส่วน ได้แก่

1.1 ความต้องการกิจกรรมนันทนาการแต่ละประเภท จำแนกเป็น 9 ประเภท ได้แก่ เกมกีฬา กีฬาเพื่อการแข่งขัน การเดินร่ำและกิจกรรมเข้าจังหวะ การดนตรีและร้องเพลง การบริการอาสาสมัคร นันทนาการพิเศษ กลุ่มสัมพันธ์ มนุษย์สัมพันธ์ นันทนาการกลางแจ้งและนอกเมือง และกิจกรรมพัฒนาสุขภาพและสมรรถภาพทางกาย

1.2 ความต้องการในการเข้าร่วมกิจกรรมนันทนาการแต่ละประเภท จำแนกเป็น 9 ประเภท ได้แก่ เกมกีฬา กีฬาเพื่อการแข่งขัน การเดินร่ำและกิจกรรมเข้าจังหวะ การดนตรีและร้องเพลง การบริการอาสาสมัคร นันทนาการพิเศษ กลุ่มสัมพันธ์ มนุษย์สัมพันธ์ นันทนาการกลางแจ้งและนอกเมือง และกิจกรรมพัฒนาสุขภาพและสมรรถภาพทางกาย

1.3 วัตถุประสงค์ในการเข้าร่วมกิจกรรมนันทนาการ 5 ด้าน ได้แก่ ความต้องการทางสรีระพื้นฐาน ความต้องการความปลอดภัยและมั่นคง ความต้องการความรักและเป็นเจ้าของ ความต้องการที่จะได้รับการยกย่องจากผู้อื่น และความต้องการที่จะบรรลุถึงความเข้าใจตนเองอย่างแท้จริง

1.4 ความต้องการในการบริหารจัดการกิจกรรมนันทนาการภายในสนามกีฬาระดับอำเภอ 4 ด้าน ได้แก่ ด้านบุคลากร (Man) ด้านการเงินและงบประมาณ (Money) ด้านวัสดุ อุปกรณ์ และสิ่งอำนวยความสะดวก (Material) และด้านบริหารการจัดการ (Management)]

2. ขอบเขตด้านตัวแปร

2.1 ตัวแปรอิสระ ได้แก่

2.1.1 ข้อมูลทั่วไปของผู้ตอบแบบสอบถาม ได้แก่ เพศ อายุ ระดับการศึกษา อาชีพ และรายได้ต่อเดือน

2.1.2 กิจกรรมนันทนาการ 9 ประเภท ได้แก่ เกมกีฬา กีฬาเพื่อการแข่งขัน การเดินร่ำและกิจกรรมเข้าจังหวะ การดนตรีและร้องเพลง การบริการอาสาสมัคร นันทนาการพิเศษ กลุ่มสัมพันธ์ มนุษย์สัมพันธ์ นันทนาการกลางแจ้งและนอกเมือง และกิจกรรมพัฒนาสุขภาพและสมรรถภาพทางกาย

2.1.3 ความต้องการในการบริหารจัดการกิจกรรมนันทนาการภายในสนามกีฬา ระดับอำเภอ 5 ด้าน ได้แก่ ความต้องการทางสรีระพื้นฐาน ความต้องการความปลอดภัยและมั่นคง ความต้องการความรักและเป็นเจ้าของ ความต้องการที่จะได้รับการยกย่องจากผู้อื่น และความต้องการที่จะบรรลุถึงความเข้าใจตนเองอย่างแท้จริง

2.1.4 องค์ประกอบของการจัดการ 4 ด้าน ได้แก่ ด้านบุคคล (Man) ด้านการเงินและงบประมาณ (Money) ด้านวัสดุ อุปกรณ์ และสิ่งอำนวยความสะดวก (Material) และด้านบริหารการจัดการ (Management)

2.2 ตัวแปรตาม ได้แก่

2.2.1 ระดับความต้องการเข้าร่วมกิจกรรมนันทนาการ 9 ประเภท ได้แก่ เกมกีฬา กีฬาเพื่อการแข่งขัน การเดินร่ำและกิจกรรมเข้าจังหวะ การดนตรีและร้องเพลง การบริการอาสาสมัคร นันทนาการพิเศษ กลุ่มสัมพันธ์ มนุษย์สัมพันธ์ นันทนาการกลางแจ้งและนอกเมือง และกิจกรรมพัฒนาสุขภาพและสมรรถภาพทางกาย

2.1.2 ระดับความต้องการในการบริหารจัดการกิจกรรมนันทนาการภายในสนามกีฬาระดับอำเภอ 5 ด้าน ได้แก่ ความต้องการทางสรีระพื้นฐาน ความต้องการความปลอดภัยและมั่นคง ความต้องการความรักและเป็นเจ้าของ ความต้องการที่จะได้รับการยกย่องจากผู้อื่น และความต้องการที่จะบรรลุถึงความเข้าใจตนเองอย่างแท้จริง

2.1.3 องค์ประกอบของการจัดการ 5 ด้าน ได้แก่ ด้านบุคคล (Man) ด้านการเงินและงบประมาณ (Money) ด้านวัสดุ อุปกรณ์ และสิ่งอำนวยความสะดวก (Material) ด้านบริหารการจัดการ (Management) ด้านการดัดแปลงให้เหมาะสมกับสภาพพื้นที่ (Modification)

2.1.4 แนวทางการจัดกิจกรรมนันทนาการตามองค์ประกอบ 5 ด้าน ได้แก่ ด้านบุคคล (Man) ด้านการเงินและงบประมาณ (Money) ด้านวัสดุ อุปกรณ์ และสิ่งอำนวยความสะดวก (Material) ด้านบริหารการจัดการ (Management) ด้านการดัดแปลงให้เหมาะสมกับสภาพพื้นที่ (Modification)

3. ขอบเขตด้านประชากรและกลุ่มตัวอย่าง

3.1 ประชากรของการวิจัยนี้ เป็นประชากรที่เข้ามาใช้พื้นที่ที่มีการก่อสร้างสนามกีฬาระดับอำเภอของกรมพลศึกษา

3.2 กลุ่มตัวอย่างที่ใช้ในการวิจัยครั้งนี้ ได้แก่ ประชากรที่เข้ามาใช้พื้นที่ที่มีการก่อสร้างสนามกีฬาระดับอำเภอของกรมพลศึกษา จำนวน 400 คน โดยกำหนดการสุ่มแต่ละกลุ่มตามสัดส่วน (Proportionate Stratified Sampling)

4. ขอบเขตด้านระยะเวลาและสถานที่

4.1 ระยะเวลาที่ใช้ในการศึกษาวิจัย ตั้งแต่เดือนมกราคม - สิงหาคม 2558

4.2 สนามกีฬาระดับอำเภอที่ได้รับงบประมาณการก่อสร้างจากกรมพลศึกษาในปีงบประมาณ พ.ศ. 2555 จำนวน 21 แห่ง ได้แก่ 1) สนามกีฬาอำเภอตะพานหิน จังหวัดพิจิตร 2) สนามกีฬาอำเภอเมือง 3) สนามกีฬาอำเภอบ้านไร่ จังหวัดอุทัยธานี 4) สนามกีฬาอำเภอเมือง จังหวัดเพชรบูรณ์ 5) สนามกีฬาอำเภอแสวงหา จังหวัดอ่างทอง 6) สนามกีฬาอำเภอบางระจัน 7) สนามกีฬาอำเภอพรหมบุรี จังหวัดสิงห์บุรี 8) สนามกีฬาอำเภอเดิมบางนางบวช 9) สนามกีฬาอำเภออุทุมพรพิสัย 10) สนามกีฬาอำเภอสองพี่น้อง จังหวัดสุพรรณบุรี 11) สนามกีฬาอำเภอเสนา จังหวัดพระนครศรีอยุธยา 12) สนามกีฬาอำเภอภูเขียว จังหวัดชัยภูมิ 13) สนามกีฬาอำเภอลำปลายมาศ จังหวัดบุรีรัมย์ 14) สนามกีฬาอำเภอเมือง จังหวัดศรีสะเกษ 15) สนามกีฬาอำเภอเดชอุดม 16) สนามกีฬาอำเภอน้ำยืน จังหวัดอุบลราชธานี 17) สนามกีฬาอำเภอสิรินธร จังหวัดอำนาจเจริญ 18) สนามกีฬาอำเภอศรีมหาโพธิ์ จังหวัดปราจีนบุรี 19) สนามกีฬาอำเภอเขาย้อย จังหวัดเพชรบุรี 20) สนามกีฬาอำเภอจอมบึง จังหวัดราชบุรี และ 21) สนามกีฬาอำเภอควนโดน จังหวัดสตูล

คำจำกัดความของคำที่ใช้ในการวิจัย

กิจกรรมนันทนาการ หมายถึง กิจกรรมที่ทำในยามว่างด้วยความสมัครใจ เพื่อให้เกิดความเพลิดเพลิน ผ่อนคลายความตึงเครียดทั้งทางร่างกายและจิตใจ จำแนกเป็น 9 ประเภท ได้แก่ เกมกีฬา กีฬาเพื่อการแข่งขัน การเดินร่ำและกิจกรรมเข้าจังหวะ การดนตรีและร้องเพลง การบริการอาสาสมัคร นันทนาการพิเศษ กลุ่มสัมพันธ์ มนุษย์สัมพันธ์ นันทนาการกลางแจ้งและนอกเมือง และกิจกรรมพัฒนาสุขภาพและสมรรถภาพทางกาย

ความต้องการกิจกรรมนันทนาการ หมายถึง กิจกรรมนันทนาการที่ประชาชนต้องการมาใช้บริการภายในบริเวณสนามกีฬาระดับอำเภอ จำแนกเป็น 9 ประเภท ได้แก่ เกมกีฬา กีฬาเพื่อการแข่งขัน การเดินร่ำและกิจกรรมเข้าจังหวะ การดนตรีและร้องเพลง การบริการอาสาสมัคร นันทนาการพิเศษ กลุ่มสัมพันธ์ มนุษย์สัมพันธ์ นันทนาการกลางแจ้งและนอกเมือง และกิจกรรมพัฒนาสุขภาพและสมรรถภาพทางกาย

ความต้องการในการเข้าร่วมกิจกรรมนันทนาการ หมายถึง จำนวน/ความถี่ในการเข้าร่วมกิจกรรมนันทนาการของผู้เข้ามาใช้บริการภายในบริเวณสนามกีฬาระดับอำเภอ แบ่งเป็น 5 ระดับ ได้แก่ ทุกวัน 2-3 ครั้งต่อสัปดาห์ 2-3 ครั้งต่อเดือน เดือนละครั้ง และปีละครั้ง แจกแจงตามตามประเภทของกิจกรรมนันทนาการ 9 ประเภท เกมกีฬา กีฬาเพื่อการแข่งขัน การเดินร่ำและกิจกรรมเข้าจังหวะการดนตรีและร้องเพลง การบริการอาสาสมัคร นันทนาการพิเศษ กลุ่มสัมพันธ์ มนุษย์สัมพันธ์ นันทนาการกลางแจ้งและนอกเมือง และกิจกรรมพัฒนาสุขภาพและสมรรถภาพทางกาย

วัตถุประสงค์ในการเข้าร่วมกิจกรรมนันทนาการ หมายถึง เป้าหมายของผู้เข้ามาใช้บริการภายในบริเวณสนามกีฬาระดับอำเภอที่ได้รับจากการเข้าร่วมกิจกรรมนันทนาการ 5 ด้าน ได้แก่ ความต้องการทางสรีระพื้นฐาน ความต้องการความปลอดภัยและมั่นคง ความต้องการความรักและเป็นเจ้าของ ความต้องการที่จะได้รับการยกย่องจากผู้อื่น และความต้องการที่จะบรรลุถึงความเข้าใจตนเองอย่างแท้จริง

การบริหารจัดการกิจกรรมนันทนาการ หมายถึง การจัดการกิจกรรมนันทนาการที่ประชาชนต้องการภายในบริเวณสนามกีฬาระดับอำเภอ 4 ด้าน ได้แก่ ด้านบุคคล (Man) ด้านการเงินและงบประมาณ (Money) ด้านวัสดุ อุปกรณ์ และสิ่งอำนวยความสะดวก (Material) และด้านการบริหารจัดการ (Management)

ประชาชน หมายถึง ผู้ที่เข้ามาใช้บริการภายในบริเวณสนามกีฬาระดับอำเภอที่ได้รับงบประมาณการก่อสร้างจากกรมพลศึกษา ในปีงบประมาณ พ.ศ. 2555

สนามกีฬาระดับอำเภอ หมายถึง สนามกีฬาของอำเภอที่ได้รับงบประมาณการก่อสร้างจากกรมพลศึกษา กระทรวงการท่องเที่ยวและกีฬา ในปีงบประมาณ พ.ศ. 2555 จำนวน 6 แห่งทั่วประเทศ ได้แก่

1. ภาคเหนือ คือ สนามกีฬาอำเภอตะพานหิน จังหวัดพิจิตร
2. ภาคกลาง คือ สนามกีฬาอำเภอสองพี่น้อง จังหวัดสุพรรณบุรี
3. ภาคตะวันออกเฉียงเหนือ คือ สนามกีฬาอำเภอเดชอุดม จังหวัดอุบลราชธานี
4. ภาคใต้ คือ สนามกีฬาอำเภอควนโดน จังหวัดสตูล
5. ภาคตะวันออก คือ สนามกีฬาอำเภอศรีมหาโพธิ จังหวัดปราจีนบุรี
6. ภาคตะวันตก คือ สนามกีฬาอำเภอจอมบึง จังหวัดราชบุรี

ประโยชน์ที่ได้รับจากการวิจัย

1. ได้ข้อมูลความต้องการกิจกรรมนันทนาการและความต้องการในการเข้าร่วมกิจกรรมนันทนาการของประชาชนภายในบริเวณสนามกีฬาระดับอำเภอ
2. ได้แนวทางในการบริหารจัดการกิจกรรมนันทนาการสำหรับประชาชนภายในบริเวณสนามกีฬาระดับอำเภอ
3. ผู้ที่มีส่วนเกี่ยวข้องกับการจัดการกิจกรรมนันทนาการภายในสนามกีฬาระดับอำเภอตั้งแต่ระดับนโยบายลงไปจนถึงระดับปฏิบัติการ มีแนวทางในการวางแผนการบริหารงานด้านการจัดการกิจกรรมนันทนาการสำหรับประชาชนในท้องถิ่นของตน



บทที่ 2

เอกสารและงานวิจัยที่เกี่ยวข้อง

เอกสารและงานวิจัยที่เกี่ยวข้องกับงานวิจัย เรื่อง “แนวทางการจัดการกิจกรรมนันทนาการ สำหรับประชาชนภายในบริเวณสนามกีฬาระดับอำเภอ” ในครั้งนี้ ผู้วิจัยได้ศึกษาแนวความคิด ตลอดจนรวบรวมรายละเอียดเกี่ยวกับเอกสาร ตำรา และงานวิจัยที่เกี่ยวข้อง ตามลำดับดังต่อไปนี้

1. แนวความคิดและทฤษฎีเกี่ยวกับนันทนาการ
2. แนวความคิดและทฤษฎีเกี่ยวกับกิจกรรมกีฬาและการออกกำลังกาย
3. แนวความคิดและทฤษฎีเกี่ยวกับความต้องการ
4. แนวความคิดและทฤษฎีเกี่ยวกับการจัดการ
5. บริบททั่วไปเกี่ยวกับสนามกีฬาระดับอำเภอและระดับตำบลของกรมพลศึกษา
6. งานวิจัยที่เกี่ยวข้อง

แนวความคิดและทฤษฎีเกี่ยวกับนันทนาการ

ความหมายของนันทนาการ

พีระพงศ์ บุญศิริ (2536) กล่าวว่า นันทนาการ มาจากคำว่า “นันทน” หมายถึง สนุกสนาน ร่าเริง สมาสกับคำว่า “อาการ” รวมเรียกว่า อาการที่สนุกสนาน ร่าเริง รวมถึงพฤติกรรมของคน เมื่อเข้าร่วมกิจกรรมต่างๆ แล้วทำให้เกิดอาการสุข สนุกสนาน ร่าเริง คำว่า “นันทนาการ” ในภาษาอังกฤษ คือ Recreation หมายถึง การทำให้สดชื่น หรือการทำกลับสู่สภาพเดิม

ประพันธ์ศิริ สุเสารัจ (2541) กล่าวว่า นันทนาการ คือ ประสบการณ์แห่งความสุขเมื่อคนเรา เลือกรประกอบกิจกรรมในเวลาว่าง โดยกิจกรรมก่อให้เกิดการพัฒนาทางด้านร่างกาย จิตใจ อารมณ์ สังคม และสติปัญญา

สมบัติ กาญจนกิจ (2544) ได้ให้ความหมายของนันทนาการ ดังนี้

1. นันทนาการ หมายถึง การทำให้สดชื่นและเสริมสร้างพลังงานขึ้นมาใหม่ เนื่องจากหลังการใช้พลังงานแล้วจะก่อให้เกิดความเหนื่อยเมื่อยล้าทางร่างกาย ทางสมอง และจิตใจ กิจกรรมนันทนาการที่บุคคลเข้าร่วมในช่วงเวลาว่าง จะช่วยขจัดหรือผ่อนคลายความเหนื่อยเมื่อยล้าทางด้านร่างกายและจิตใจ
2. นันทนาการ หมายถึง กิจกรรมต่างๆ ที่บุคคลเข้าร่วมในช่วงเวลาว่างด้วยความสมัครใจ ส่งผลให้เกิดการพัฒนาอารมณ์สุข สนุกสนาน หรือความสุขสงบ โดยกิจกรรมนั้นจะต้องเป็นกิจกรรมที่สังคมยอมรับ

3. นันทนาการ หมายถึง กระบวนการ หรือประสบการณ์ที่ทำให้บุคคลเกิดความสุข โดยอาศัยกิจกรรมที่กระทำในช่วงเวลาว่างเป็นสื่อ ก่อให้เกิดการพัฒนาทางด้านร่างกาย อารมณ์ สังคม และสติปัญญาของบุคคล

4. นันทนาการ หมายถึง สถาบันทางสังคม หรือแหล่งศูนย์กลางทางสังคม เพื่อให้บุคคลเข้าร่วมกิจกรรม แล้วก่อให้เกิดการพัฒนาทางอารมณ์และพัฒนาเจริญงอกงามทางร่างกาย จิตใจ และสังคม

ภูฟ้า เสวกพันธ์ (2549) กล่าวว่า นันทนาการมีองค์ประกอบคล้ายกับการเล่น แต่นันทนาการจะมีรูปแบบที่ชัดเจนกว่าและมีหลายอย่างนอกเหนือจากการเล่น อาจเป็นการศึกษาความซาบซึ้งในการสร้างประสบการณ์ใหม่หรือพัฒนาทางด้านอารมณ์

ราชบัณฑิตยสถาน (2554) กล่าวว่า นันทนาการ หมายถึง กิจกรรมที่ทำตามความสมัครใจในยามว่าง เพื่อให้เกิดความสนุกสนานเพลิดเพลินและผ่อนคลายความตึงเครียด

จากความหมายดังกล่าวข้างต้น ผู้วิจัยได้สรุปความหมายของนันทนาการ หมายถึง การใช้เวลาว่างในการเข้าร่วมกิจกรรมตามความสนใจและสมัครใจ โดยมีวัตถุประสงค์เพื่อการพัฒนาร่างกาย จิตใจ อารมณ์ สังคม และสติปัญญา

ประเภทของกิจกรรมนันทนาการ

เทพประสิทธิ์ กุลธวัชวิชัย (2533) กล่าวว่า กิจกรรมทางนันทนาการนั้น แยกออกได้ตามลักษณะของกิจกรรมและเพื่อให้บรรลุตามความมุ่งหมายของการจัด ของผู้รับผิดชอบและผู้เข้าร่วม จึงแยกประเภทของกิจกรรมนันทนาการออกได้ดังต่อไปนี้

1. ประเภทการฝีมือและศิลปหัตถกรรม (Arts and Crafts) เป็นกิจกรรมประเภทการปั้น การวาดเขียน กิจกรรมต่างๆ ที่ใช้มือประดิษฐ์สิ่งของขึ้นมา อันทำให้เกิดความเพลิดเพลินบันเทิงใจ เป็นกิจกรรมทางนันทนาการทั้งสิ้น

2. ประเภทเกม กีฬา กรีฑา (Sport in Recreation) กิจกรรมประเภทกีฬานี้เป็นกิจกรรมที่นิยมกันแพร่หลายและเป็นกิจกรรมนันทนาการที่ให้ประโยชน์มากที่สุดแก่ผู้เข้าร่วม กิจกรรมประเภทนี้แบ่งได้ 2 ประเภท คือ

2.1 กีฬากลางแจ้ง ได้แก่ เกมกีฬาที่ใช้ในสนามกลางแจ้ง และเล่นกลางแจ้ง เช่น ฟุตบอล รักบี้ ฯลฯ

2.2 กีฬาในร่ม มักเล่นในห้องนันทนาการ โรงยิมเนเซียมหรือในร่ม เช่น เทเบิลเทนนิส บาสเกตบอล วอลเลย์บอล แบดมินตัน เป็นต้น

3. ประเภทดนตรีและร้องเพลง (Music in Recreation) กิจกรรมดนตรีทุกชนิดเป็นเครื่องปลอบประโลมให้เพลิดเพลิน สนุกสนาน และความบันเทิงแก่ผู้เล่นและผู้ฟัง จะเป็นดนตรีสากล ดนตรีไทย ฯลฯ และรวมถึงการร้องเพลงเดี่ยว การร้องเพลงหมู่ เพลงพื้นบ้าน เพลงไทย เพลงสากล เพลงร่ำวง ลำตัด เพลงฉ่อย ฯลฯ

4. ประเภทการเต้นรำ (Dance in Recreation) กิจกรรมการเคลื่อนไหวต่างๆ ที่ใช้จังหวะดนตรีนั้น เป็นกิจกรรมที่ให้ความสนุกสนาน ให้ชีวิตเพลิดเพลิน ซึ่งถือว่าเป็นนันทนาการ เช่น การเต้นรำพื้นเมือง รำโทน กิจกรรมเข้าจังหวะ และลีลาศ เป็นต้น

5. ประเภทงานอดิเรก (Hobbies in Recreation) งานอดิเรกเป็นกิจกรรมนันทนาการที่สำคัญแขนงหนึ่ง คือ เป็นสิ่งที่ช่วยให้การดำเนินชีวิตประจำวันของคนที่มีความสุขเพลิดเพลิน สำหรับเด็กควรได้รับการฝึกหัดให้รู้จักประกอบกิจกรรมนี้ ทั้งในโรงเรียนและทางบ้านช่วยสนับสนุน งานอดิเรก แบ่งได้ 3 แบบ คือ

5.1 แบบงานเก็บสะสม คือ ใช้เวลาว่างในการเก็บสะสมของต่างๆ เช่น สะสมแสตมป์ ใบไม้สี รูปภาพ ภาพวิว ภาพโบราณวัตถุ เหรียญระลึก ธนบัตรเก่า เครื่องลายคราม ฯลฯ

5.2 แบบงานประดิษฐ์ คือ ใช้เวลาว่างในการสร้างสรรค์ประดิษฐ์สิ่งต่างๆ เช่น ที่รองจาน ดอกไม้

5.3 แบบงานกิจกรรมในครัวเรือน คือ ใช้เวลาว่างในการปลูกพืชผักสวนครัว เลี้ยงสัตว์งานอดิเรก ถือเป็นเครื่องกลมเกลอญาติให้บุคคลเป็นคนมีความละเอียดอ่อน สุขุมเยือกเย็น รู้จักใช้เวลาว่างให้เกิดประโยชน์แก่ตนเอง ครอบครัว และสังคมอีกด้วย

6. ประเภทกิจกรรมทางสังคม (Social Recreation) กิจกรรมนันทนาการทางสังคม ได้แก่ กิจกรรมนันทนาการหลายประเภทที่กลุ่มคนได้ร่วมกันประกอบขึ้น โดยมีจุดมุ่งหมายอย่างเดียวกัน จึงได้ร่วมประกอบกิจกรรมนันทนาการชนิดนั้นเพื่อสังคม เช่น การประชุมพบปะสังสรรค์ การสมาคมสโมสร การรับประทานเลี้ยงในโอกาสต่าง ฯลฯ

7. ประเภทละครภาพยนตร์ (Drama in Recreation) การแสดงต่างๆ ที่เป็นไปในรูปแบบของการละคร จะบนเวทีหรือไม่ก็ตาม ผู้เล่นและผู้ดูได้รับความเพลิดเพลินก็จัดว่าเป็นกิจกรรมนันทนาการ เช่น ละครที่เล่นทุกแห่ง ภาพยนตร์โทรทัศน์ ละครกรรมศิลป์ภาพกร โขน หนังสืงละคร มโนราห์ ลิเกหุ่นกระบอก การแต่งตัวแฟนซี ฯลฯ

8. ประเภทการอ่าน พุด เขียน และทางวรรณกรรม ประกอบด้วยกิจกรรมการอ่าน พุด เขียน ในเวลาว่างทำให้เกิดประโยชน์ให้ความรู้ ความเพลิดเพลิน เช่น กิจกรรมการพุดคุยสนทนา ได้วาที การปาฐกถา กิจกรรมการอ่าน การอ่านหนังสือพิมพ์ หนังสือต่างๆ กิจกรรมทางการฟัง ฟังวิทยุ ฟังอภิปรายได้วาที ฯลฯ กิจกรรมทางการเขียน เขียนบทความ นวนิยาย นิทาน

9. ประเภทนอกลานที่ (นอกเมือง) (Outdoor Recreation) เนื่องจากในเมืองมีคนอยู่อย่างหนาแน่น ที่พักผ่อนหย่อนใจไม่เพียงพอ ฉะนั้น กิจกรรมกลางแจ้งนอกลานที่ ชมภูมิประเทศ ศึกษาธรรมชาติ ทำให้มีชีวิตชีวายิ่งขึ้น และเป็นการเพิ่มความรู้ให้แก่กิจกรรมนี้ ได้แก่ ยิงนกตกปลา ล่าสัตว์ ว่ายน้ำ เทียวชมป่าไม้ สัตว์ป่า เทียววนอุทยาน เดินเล่น เดินทางไกล ฯลฯ

10. ประเภทกิจกรรมพิเศษ (Special Recreation) เป็นกิจกรรมที่มีการเล่นเป็นครั้งคราว แต่เป็นกิจกรรมตามประเพณีของท้องถิ่นที่ประชาชนทั่วไปไปปฏิบัติการ เช่น งานวันขึ้นปีใหม่ งานวันตรุษจีน สงกรานต์ งานเทศกาลประจำปีท้องถิ่น กิจกรรมทางศาสนา เช่น ทอดกฐิน ทอดผ้าป่า กิจกรรมพิเศษจัดให้มีขึ้นเพื่อให้ประชาชนในท้องถิ่นได้พักผ่อนหย่อนใจ สนุกสนาน และทำบุญด้วย

11. ประเภทอาสาสมัคร (Voluntary Recreation) เป็นกิจกรรมที่บุคคลเข้าร่วมด้วยความสมัครใจ เป็นกิจกรรมที่บริการอาสาสมัครแก่กลุ่มคนหรือชุมชน เพื่อประโยชน์ส่วนรวม เช่น กิจกรรมค่ายอาสาสมัคร การบำเพ็ญประโยชน์สาธารณสถาน การพัฒนาชุดลอกคลอง การปลูกป่า ฯลฯ

สมบัติ กาญจนกิจ (2544) จำแนกกิจกรรมนันทนาการไว้ 8 ประเภท ได้แก่

1. กิจกรรมนันทนาการประเภทเกมกีฬาและกีฬาเพื่อการแข่งขัน
2. กิจกรรมนันทนาการประเภทเดินร่ำและกิจกรรมเข้าจังหวะ
3. กิจกรรมนันทนาการประเภทดนตรีและร้องเพลง
4. กิจกรรมนันทนาการประเภทการบริการอาสาสมัคร
5. กิจกรรมนันทนาการประเภทพิเศษ
6. กิจกรรมนันทนาการประเภทกลุ่มสัมพันธ์ มนุษย์สัมพันธ์
7. กิจกรรมนันทนาการประเภทกลางแจ้งและนอกเมือง
8. กิจกรรมนันทนาการประเภทการพัฒนาสุขภาพและสมรรถภาพ

สรุปได้ว่า ประเภทของกิจกรรมนันทนาการมีหลายประเภท ซึ่งในแต่ละประเภทประกอบด้วยกิจกรรมย่อยๆ หลายรายการ เกณฑ์ในการจำแนกประเภทสามารถจำแนกได้ตามวัตถุประสงค์ของนันทนาการที่เข้าร่วม สถานที่จัดนันทนาการ ซึ่งทุกกิจกรรมมีเงื่อนไขของการเข้าร่วมคือเป็นไปด้วยความสมัครใจ เป็นการท้อยามว่าง เป็นที่น่าสังเกตว่ามีทั้งกิจกรรมที่ทำเดี่ยวและทำเป็นกลุ่มในการศึกษาคั้งนี้ ผู้วิจัยสามารถจำแนกประเภทของกิจกรรมนันทนาการที่สามารถจัดขึ้นในสนามกีฬาระดับอำเภอของกรมพลศึกษา ได้ 9 ประเภท ได้แก่ เกมกีฬา กีฬาเพื่อการแข่งขัน การเดินร่ำและกิจกรรมเข้าจังหวะ การดนตรีและร้องเพลง การบริการอาสาสมัคร นันทนาการพิเศษ กลุ่ม

สัมพันธ์ มนุษย์สัมพันธ์ นันทนาการกลางแจ้งและนอกเมือง และกิจกรรมพัฒนาสุขภาพและสมรรถภาพทางกาย

เป้าหมายนันทนาการ

สมบัติ กาญจนกิจ (2544) กล่าวว่า เป้าหมายของการที่บุคคลเลือกเข้าร่วมประกอบกิจกรรมนันทนาการ 8 ประการ มีดังนี้

1. พัฒนาอารมณ์สุข

นันทนาการเป็นการเสริมสร้างและพัฒนาอารมณ์สุขของบุคคลและชุมชน โดยอาศัยกิจกรรมต่างๆ เป็นสื่อกลางในช่วงเวลาว่างหรือเวลาอิสระ การเข้าร่วมกิจกรรมต้องเป็นไปด้วยความสมัครใจ และกิจกรรมจะต้องเป็นกิจกรรมที่สังคมยอมรับ สามารถก่อให้เกิดความสุข สนุกสนาน เพลิดเพลิน และหรือความสุขสงบ

2. เสริมสร้างประสบการณ์ใหม่

กิจกรรมทางนันทนาการหลายอย่าง ช่วยสร้างประสบการณ์ใหม่ให้แก่ผู้เข้าร่วม ทั้งนี้เพราะความหลากหลายของกิจกรรม เช่น กิจกรรมท่องเที่ยวทัศนศึกษาเสริมสร้างประสบการณ์ใหม่ในสถานที่และทรัพยากรท่องเที่ยว ไม่ว่าจะเป็นทางด้านโบราณวัตถุ ทัศนียภาพ โบราณสถาน ศิลปะ ประเพณี วัฒนธรรม หรือสิ่งของหายากก็ตาม การเล่นเกม หรือกีฬาพื้นเมือง กีฬาสากล ศิลปะทัศนกรรม ดนตรี หรือวรรณกรรม การอ่าน การพูด เขียน ตลอดจนนันทนาการนอกเมืองกลางแจ้ง นันทนาการทางสังคม ซึ่งมีความแตกต่างของกิจกรรมมากมายขึ้นอยู่กับประสบการณ์และพื้นฐานเดิมของบุคคลหรือชุมชน

3. เพิ่มพูนประสบการณ์

กระบวนการทางนันทนาการ ก่อให้เกิดการพัฒนาทางอารมณ์สุข ดังนั้น ทัศนียภาพ ความซาบซึ้ง ความประทับใจ ความสะใจ ความภาคภูมิใจ มุมหนึ่งหรือเสี้ยวหนึ่งแห่งความประทับใจ มุมสงบ สุขใจ อารมณ์สุข สนุกสนาน เพลิดเพลิน และอารมณ์สุขสงบ จึงเป็นประสบการณ์หรือคุณภาพชีวิตของบุคคล หรือชุมชนที่จะพึงหาได้ กิจกรรมหลายอย่างต้องมีการเตรียมตัวเตรียมความพร้อม เช่นการเข้าร่วมกิจกรรมเสี่ยง ทำหายความสามารถผู้เข้าร่วมจะต้องมีการฝึกซ้อมเสริมสร้างความมั่นใจ ทักษะที่สร้างเสริมประสบการณ์ หรือกิจกรรมบางอย่างเคยเข้าร่วมมาแล้ว แต่ผู้เข้าร่วมอยากสร้างความประทับใจหรือความทรงจำเดิมเป็นการเพิ่มพูนประสบการณ์

4. ส่งเสริมความเป็นพลเมืองดี

กิจกรรมนันทนาการ เป็นการให้การศึกษาแก่เยาวชนในด้านการช่วยเหลือตนเอง สิทธิหน้าที่ ความรับผิดชอบ ระเบียบวินัย และการปรับตัวให้เป็นส่วนหนึ่งของกลุ่มหรือสังคมที่ดี เป็นการพัฒนาความเป็นพลเมืองดี ตัวอย่างเช่น กิจกรรมกีฬา การอยู่ค่ายพักแรม กิจกรรมอาสาพัฒนา กิจกรรม

กลุ่มสัมพันธ์ กิจกรรมศิลปะ ดนตรี หัตถกรรม เป็นต้น ช่วยส่งเสริมคุณค่าลักษณะนิสัยความเป็นพลเมืองดี ความไม่เห็นแก่ตัว และรู้จักช่วยเหลือส่วนรวมเป็นสำคัญ จึงช่วยให้สังคมอบอุ่นและเพิ่มพูนคุณภาพชีวิต

5. ส่งเสริมการแสดงออกแห่งตน

กิจกรรมนันทนาการหลายประเภท เช่น ศิลปหัตถกรรม กีฬาประเภทต่างๆ ดนตรี ละคร การเล่นเกมประเพณี เป็นการส่งเสริมให้บุคคลได้แสดงออกในด้านความนึกคิด สร้างสรรค์ การระบายอารมณ์ การเลียนแบบสถานการณ์ หรือพฤติกรรมต่างๆ ทำให้สามารถเรียนรู้และรู้จักตนเองมากขึ้น สร้างความมั่นใจ ความเข้าใจและการควบคุมตนเอง การรู้จักเลือกกิจกรรม หรือพฤติกรรมในการแสดงออก เป็นการส่งเสริมสุขภาพและบุคลิกภาพให้แก่ตนเอง

6. ส่งเสริมคุณภาพชีวิต

กระบวนการนันทนาการช่วยส่งเสริมและพัฒนาคุณภาพชีวิตของบุคคลและสังคมกิจกรรมนันทนาการช่วยพัฒนาอารมณ์ สุขภาพ ความสามารถของบุคคล สุขภาพและสมรรถภาพ ส่งเสริมสุขภาพจิต ความสมดุลของกายและจิต และความสมดุลในการแบ่งเวลาทำงาน นันทนาการเป็นการลดความเครียด ความวิตกกังวล ส่งเสริมการมีส่วนร่วมกับกลุ่มสังคม ส่งเสริมการแสดงออก เพิ่มพูนประสบการณ์ สิ่งเหล่านี้ช่วยพัฒนาคุณภาพชีวิตของสังคม ทุกระดับวัย ทุกเพศ นอกจากนี้ นันทนาการยังพัฒนาคุณภาพชีวิตในกลุ่มประชากรทุกกลุ่ม ไม่ว่าจะเป็นชุมชนแออัด ชุมชนมั่งมี คนพิการ กลุ่มด้อยโอกาส

7. ส่งเสริมความเป็นมนุษยชาติ

กิจกรรมนันทนาการส่งเสริมพฤติกรรม และพัฒนาความเจริญงอกงามของบุคคล ทั้งทางกาย อารมณ์ สังคม สติปัญญา และจิตใจของทุกคน ทุกเพศ ทุกวัย ตามความสนใจและความต้องการของบุคคล กิจกรรมนันทนาการช่วยสร้างความเข้าใจอันดีในหมู่เพื่อนมนุษย์ เข้าใจสภาพสิ่งแวดล้อม เข้าใจความสัมพันธ์ระหว่างมนุษย์กับธรรมชาติ ช่วยสืบทอดศิลปวัฒนธรรมของชนชาติต่อไป ให้คุณค่าทางสังคม การอยู่ร่วมกัน การร่วมมือกันอยู่ในสังคมอย่างมีความสุข นันทนาการนานาชาติ เช่น มหกรรมกีฬา ศิลปวัฒนธรรมนานาชาติ ช่วยส่งเสริมความเข้าใจอันดีของมนุษย์ในสังคมที่มีการปกครองในระบบที่ต่างกัน

8. ส่งเสริมความเป็นพลเมืองดี

กิจกรรมนันทนาการ เป็นการให้การศึกษาแก่เยาวชนในด้านการช่วยเหลือตนเอง สิทธิหน้าที่ ความรับผิดชอบ ระเบียบวินัย และการปรับตัวให้เป็นส่วนหนึ่งของกลุ่มหรือสังคมที่ดี เป็นการพัฒนาความเป็นพลเมืองดี ตัวอย่างเช่น กิจกรรมกีฬา การอยู่ค่ายพักแรม กิจกรรมอาสาพัฒนา กิจกรรมกลุ่มสัมพันธ์ กิจกรรมศิลปะ ดนตรี และการละเล่นต่างๆ ช่วยให้สังคมอบอุ่น เพิ่มพูนคุณภาพชีวิต

นอกจากนี้ มีการนำเอากิจกรรมนันทนาการไปใช้ในการสร้างสัมพันธ์ที่ระหว่างบุคลากรในองค์กรต่างๆ เช่น การละลายพฤติกรรม การละลายพฤติกรรมของบุคลากรภายในองค์กร ถือเป็นสิ่งสำคัญมากในเบื้องต้นของกระบวนการให้คำแนะนำ ทั้งนี้ เพราะพฤติกรรมดั้งเดิมที่สะสมมานานเป็นพฤติกรรมที่ไม่สามารถปรับตัวให้เข้าสถานการณ์ที่เปลี่ยนแปลงไปได้ จึงทำให้เกิดปัญหาขึ้นและไม่มี ความมั่นคง เมื่อสถานการณ์เปลี่ยนไป พฤติกรรมเหล่านี้ ก่อให้เกิดความรู้สึกขัดแย้งในเรื่องต่างๆ ต่อการทำงานภายในองค์กร ในขั้นตอนที่ปรึกษาจะต้องเข้าไปมีส่วนร่วมในการปรับตัวเปลี่ยนพฤติกรรม เหล่านี้เสียใหม่ โดยอาศัยเกมนันทนาการ ที่สร้างบรรยากาศแห่งความสนุกสนานร่วมกัน การเปิดตัวเองออกสู่ผู้อื่น การละลายพฤติกรรม การรู้จักและสามารถทำงานหรือทำกิจกรรมร่วมกันได้ เพื่อเป็น บทสอนเป็นข้อคิดและเป็นเนื้อหาสาระที่จะทำให้ผู้เข้าร่วมกิจกรรมได้ปรับเปลี่ยนพฤติกรรมตนเองให้ ดียิ่งขึ้น

หลักการจัดกิจกรรมนันทนาการ

คณิต เขียววิชัย (2543) กล่าวว่า การจัดกิจกรรมนันทนาการ ไม่ว่าจะจัดประเภทใดก็ตาม ผู้จัดต้องรู้จักวางแผนและจัดทำโครงการนันทนาการสำหรับประเภทนั้นๆ การวางแผนที่ดีจะช่วยให้การจัดโครงการสามารถกำหนดรูปแบบที่เป็นประโยชน์กับสมาชิก จะช่วยให้กิจกรรมนันทนาการที่เลือก มาเป็นกิจกรรมอยู่ในความสนใจ ความต้องการ ช่วยสร้างประสบการณ์ และช่วยพัฒนาให้สมาชิก พร้อมที่จะอยู่ในสังคมได้อย่างมีความสุข ซึ่งมีหลักในการจัดโครงการหรือการจัดนันทนาการ ดังนี้

1. ความต้องการและความสนใจของชุมชน ผู้จัดจะต้องสำรวจความต้องการและความสนใจของชุมชน โดยสำรวจข้อมูลเบื้องต้นของชุมชน ความคิดเห็น ความต้องการกิจกรรมนันทนาการ การใช้เวลาร่าง และช่วงเวลาที่สามารถเข้าร่วมกิจกรรมได้ เพื่อการจัดจะตอบสนองความต้องการของสมาชิกในชุมชน

2. การขอความช่วยเหลือจากหน่วยงานอื่นๆ ที่เกี่ยวข้องกับการดำเนินการทั้งในหน่วยงานของรัฐและเอกชน ในเรื่องความคิด แรงงาน ตลอดจนปัจจัยอื่นๆ

3. ผู้นำนันทนาการ เป็นผู้ที่มีความสำคัญต่อการจัดโครงการหรือการจัดนันทนาการจะต้องพิจารณาถึงผู้นำที่มีอยู่ทั้งในด้านจำนวน ความรู้ความสามารถ มีบุคลิกภาพ มีประสบการณ์ มีการกำหนดหน้าที่ชัดเจนและมีการประชุม พบปะ อบรมกันเสมอ เพื่อเป็นการแลกเปลี่ยนความคิดเห็น และประสบการณ์ซึ่งกันและกัน เพราะผู้นำที่มีความรู้ความสามารถมีบุคลิกภาพดี มีความกระฉับกระเฉง เฉลียวฉลาด มีท่าทางสง่าผ่าเผย ยิ้มแย้มเป็นมิตร มีมารยาทสุภาพเรียบร้อยทั้งกาย วาจา ใจ รู้จักวางตัวได้เหมาะสม มีคุณธรรม ผู้นำจะเป็นตัวจักรสำคัญที่จะช่วยสร้างบรรยากาศให้สมาชิกสนุกสนานเพลิดเพลินกับกิจกรรม สมาชิกมีความพึงพอใจ ถือเป็นความสำเร็จของการจัดกิจกรรมนันทนาการให้บรรลุเป้าหมาย

4. การจัดการการเงิน จะต้องจัดสรรงบประมาณค่าใช้จ่าย การประมาณค่าใช้จ่ายให้เหมาะสมและใกล้เคียงกับความจริง จะต้องรู้แหล่งที่มาของงบประมาณจำนวนมากน้อยเพียงใด กิจกรรมที่เลือกบรรจุในโครงการจะต้องสอดคล้องกับงบประมาณที่มีอยู่ และมีการจัดทำบัญชีรายรับรายจ่ายอย่างชัดเจน

5. การจัดการสถานที่ สิ่งอำนวยความสะดวก และอุปกรณ์ต่างๆ ทางนันทนาการ มีความสำคัญสำหรับการจัดกิจกรรมนันทนาการ

5.1 การจัดสถานที่ สวยงาม บรรยากาศ ร่มรื่น มีพื้นที่ประกอบกิจกรรมได้สะดวกปลอดภัย

5.2 การจัดอุปกรณ์มีสภาพพร้อมใช้ มีระบบการดูแลเบิกใช้ การดูแลซ่อมแซมอุปกรณ์ บางชนิดควรบอกวิธีการเล่น มีจำนวนเพียงพอ หลากหลายชนิดเพื่อให้สมาชิกเลือกใช้ได้ตามความสนใจ

5.3 การบริการสิ่งอำนวยความสะดวก อาหาร เครื่องดื่ม ของระลึก ห้องน้ำ ห้องเก็บเสื้อผ้าอุปกรณ์ เป็นต้น

6. การจัดนันทนาการ การจัดโครงการนันทนาการทุกประเภทจะประสบความสำเร็จตามวัตถุประสงค์ของโครงการและเป็นไปตามเป้าหมายหรือไม่ ขึ้นอยู่กับกิจกรรมที่จัดขึ้นว่ามีเนื้อหาสาระสอดคล้องกับวัตถุประสงค์หรือไม่ มีความเป็นไปได้ และตอบสนองความต้องการของสมาชิกเพียงใด กิจกรรมนันทนาการมีหลากหลายรูปแบบ การจัดกิจกรรมเหมาะสมกับกลุ่มสมาชิกจะต้องเป็นประโยชน์ต่อผู้เข้าร่วม ต่อสังคม สอดคล้องกับวัฒนธรรม ขนบธรรมเนียม ประเพณีของท้องถิ่นนั้นๆ

7. การกำหนดเวลาในการจัดนันทนาการ จะต้องเหมาะสมกับสภาพดินฟ้าอากาศ สภาพการณ์ของท้องถิ่นนั้นๆ เพื่อเปิดโอกาสให้ผู้เข้าร่วมกิจกรรมมากที่สุด

8. การจัดนันทนาการจะต้องเปิดโอกาสให้สมาชิกเข้าร่วมอย่างเท่าเทียมกัน ไม่มีการแบ่งแยกเชื้อชาติ ฐานะทางเศรษฐกิจและสังคม

9. การจัดนันทนาการจะต้องช่วยสร้างความคุ้นเคยกันในหมู่สมาชิกผู้เข้าร่วมเป็นสิ่งสำคัญ การจัดกิจกรรมจะต้องเสริมสร้างในสมาชิกได้ทำความรู้จัก ช่วยเป็นแกนประสานในการร่วมงาน กิจกรรมอื่น และช่วยให้การจัดกิจกรรมอื่นได้ประโยชน์มากขึ้น

10. การจัดนันทนาการจะต้องสอดแทรกกิจกรรมที่จะช่วยส่งเสริมคุณลักษณะการเป็นประชาธิปไตย คือ รู้จักรับผิดชอบต่อหน้าที่และเคารพสิทธิของผู้อื่น มีความเอื้อเฟื้อเผื่อแผ่ซึ่งกันและกันในระหว่างสมาชิกที่เข้าร่วมโครงการ

11. การจัดนันทนาการจะต้องยืดหยุ่น สามารถปรับเปลี่ยนการจัดกิจกรรมตามความเหมาะสม

12. กลุ่มเป้าหมายของการจัดนันทนาการ จำเป็นต้องแยกระหว่างเด็ก หนุ่มสาว ผู้ใหญ่ คนชรา จึงต้องทำตารางบอก และควรกำหนดให้ชัดเจนว่าใครเป็นใคร จำนวนมากน้อยเพียงใด ทั้งนี้ เพื่อจะได้เตรียมการเรื่องอื่นๆ เช่น กิจกรรม สถานที่ วัสดุอุปกรณ์ งบประมาณ และผู้นำได้เหมาะสม

13. ความปลอดภัยของผู้เข้าร่วมกิจกรรม กิจกรรมที่เสี่ยงอันตรายหรืออาจเกิดอุบัติเหตุ ผู้จัดจะต้องกำหนดมาตรฐานรักษาความปลอดภัย และจะต้องตรวจสอบสถานที่ และวัสดุอุปกรณ์ให้อยู่ในสภาพพร้อมใช้และปลอดภัยสำหรับผู้เข้าร่วม

14. การดำเนินการนั้นหนทางการ จะต้องพิจารณาสมาชิกเข้าร่วมซึ่งมาจากครอบครัวเดียวกัน ผู้จัดอาจให้สมาชิกทำกิจกรรมร่วมกัน หรือแยกกันแล้วแต่เป้าหมายของการจัดกิจกรรม หรือผู้จัดพิจารณาตามความเหมาะสม

15. การจัดกิจกรรมนั้นหนทางการที่สมบูรณ์ จะต้องจัดกิจกรรมนั้นหนทางการที่สร้างความบันเทิง หรือเพื่อการพักผ่อนควบคู่ไปกิจกรรมที่จัดเป็นทางการ

16. ผู้จัดการนั้นหนทางการควรจะต้องพิจารณาถึงกฎหมายหรือระเบียบของสังคมชุมชน

17. กิจกรรมที่เลือกจะต้องช่วยสร้างประสบการณ์ใหม่ๆ และมีความพึงพอใจในการเข้าร่วมกิจกรรมนั้น

18. โปรแกรมกิจกรรมต้องเริ่มจากทรัพยากรธรรมชาติ สิ่งที่มีอยู่ในท้องถิ่นแล้วค่อยเพิ่มใหม่ ดัดแปลงของเก่าให้ดีขึ้น

19. การประชาสัมพันธ์ การจัดกิจกรรมจะต้องมีการประชาสัมพันธ์ที่ดี เพราะการประชาสัมพันธ์จะช่วยเผยแพร่ให้สมาชิกในชุมชนได้ทราบโปรแกรมการจัดกิจกรรม และยังเป็นตัวเสริมแรงให้สมาชิกสนใจเข้าร่วมโครงการ

20. การพัฒนาปรับปรุง การจัดทำโครงการหรือการจัดกิจกรรมนั้นหนทางการ เมื่อนำไปใช้แล้ว ควรจะต้องปรับปรุงพัฒนาควบคู่กันไป เพื่อให้กิจกรรมที่จัดมีความทันสมัยอยู่เสมอและเป็นที่น่าสนใจของผู้เข้าร่วม

21. การประเมินผลโครงการ ผู้จัดจะต้องกำหนดแผนในการประเมิน ควรระบุถึงวิธีการประเมินโครงการอย่างต่อเนื่อง เพื่อให้ผู้จัดจะได้ทราบว่าโครงการบรรลุตามวัตถุประสงค์หรือไม่ ทราบข้อดีข้อเสีย ปัญหาอุปสรรค ที่จะเป็นประโยชน์นำไปปรับปรุงพัฒนาการจัดกิจกรรมต่อไป

ดังนั้น อาจกล่าวได้ว่า ในการจัดกิจกรรมนั้นหนทางการให้ประสบผลสำเร็จมีหลักการสำคัญคือ ต้องมีการกำหนดแผนงานให้ชัดเจน โดยคำนึงองค์ประกอบและปัจจัยต่างๆ ทั้งส่วนผู้เข้าร่วม ผู้จัดกิจกรรม สถานที่จัดกิจกรรมนั้นหนทางการ เพื่อให้กำหนดกิจกรรมหรือโปรแกรมที่เหมาะสมตามความต้องการ และไม่ขัดต่อระเบียบของสังคม ในส่วนของผู้จัดกิจกรรมนั้น มีบุคคลที่ทำหน้าที่โดยตรงคือผู้นำนั้นหนทางการ ซึ่งต้องเป็นผู้ที่มีคุณลักษณะเฉพาะ ได้รับการฝึกฝนมาเป็นอย่างดี เนื่องจากกิจกรรมนั้นหนทางการเป็นกิจกรรมที่ต้องมีความยืดหยุ่น ไม่ตายตัว เมื่อจัดกิจกรรมแล้วเสร็จจำเป็นต้องมีการประเมินผลโครงการเพื่อนำไปสู่การพัฒนาต่อไป

แนวความคิดและทฤษฎีเกี่ยวกับกิจกรรมกีฬาและการออกกำลังกาย

ความหมายของกิจกรรมกีฬาและการออกกำลังกาย

ความหมายของคำว่า “กิจกรรม” ตามพจนานุกรมฉบับราชบัณฑิตยสถาน พ.ศ. 2542 ได้ให้ความหมายไว้ว่า การที่ผู้เรียนปฏิบัติการอย่างใดอย่างหนึ่งเพื่อการเรียนรู้

ความหมายของคำว่า “กีฬา” ตามพจนานุกรมฉบับราชบัณฑิตยสถาน พ.ศ. 2542 ได้ให้ความหมายไว้ว่า กิจกรรมหรือการเล่นเพื่อความสนุกสนานเพลิดเพลินเพื่อความแข็งแรงของร่างกายเพื่อผ่อนคลายความเครียดทางจิต

จรวยพร ธรณินทร์ (2525) กล่าวไว้ว่า “การออกกำลังกายทำให้สุขภาพดี ทำให้รักษาทรหดทรงอยู่ได้ หรือลดน้ำหนักที่ไม่พึงปรารถนาได้ เราจึงควรปฏิบัติกับการออกกำลังกายเหมือนกับการแปรงฟัน การอาบน้ำ การรับประทานอาหาร คือ ต้องทำทุกวันเป็นกิจนิสัย”

วุฒิพงษ์ ปรมัตถธากร (2537) คำว่ากีฬาเพื่อสุขภาพ หมายถึง การเล่นกีฬา การออกกำลังกายที่มีจุดประสงค์แน่นอนในการพัฒนาสุขภาพทั้งร่างกายและจิตใจ ซึ่งอาจหมายถึง การดำรงรักษาสุขภาพที่ดีอยู่แล้วมิให้ลดถอยลง ปรับปรุงสุขภาพที่ทรุดโทรมให้ดีขึ้น ป้องกันโรคที่เกี่ยวข้องกับการขาดการออกกำลังกาย ตลอดจนช่วยแก้ไขหรือฟื้นฟูสุขภาพร่างกายจากโรคบางอย่าง กีฬาเพื่อสุขภาพจึงมีลักษณะที่แตกต่างจากกีฬาแข่งขันอยู่มาก เพราะมิได้เกี่ยวข้องกับชัยชนะหรือชื่อเสียงเช่นกีฬาแข่งขัน

ประเภทของกิจกรรมกีฬาและการออกกำลังกาย

กีฬาทุกชนิดให้ผลต่อสุขภาพแตกต่างกัน แม้จะเป็นกีฬาชนิดเดียวกัน วิธีเล่น ความชำนาญของผู้เล่น ความหนัก นาน บ่อย ของการเล่น ก็มีผลต่อสุขภาพไม่เหมือนกัน ยิ่งเป็นนักกีฬาที่ต้องแข่งขันระดับและความสำคัญของการแข่งขันจะเข้ามาเป็นตัวแปรเพิ่ม จนบางครั้งทำให้เกิดผลเสียต่อสุขภาพได้ การเลือกกิจกรรมกีฬาเพื่อสุขภาพนั้นเป็นการใช้แรงของร่างกายเพื่อให้เกิดประโยชน์แก่สุขภาพมากที่สุด โดยอาจจะเป็นการส่งเสริมสุขภาพในหลายด้านหรือด้านเดียว แต่ในการปฏิบัติจริง เราควรเลือกเล่นกีฬาหรือการออกกำลังกายให้หลากหลาย เพื่อให้เกิดการพัฒนาของระบบต่างๆ ภายในร่างกายครบทุกส่วน

ถวิลกิจ (2552) กล่าวว่า กิจกรรมกีฬามีหลายประเภทให้ผู้เข้าร่วมสามารถเลือกได้ตามความถนัดและความสนใจ ผู้จัดกิจกรรมสามารถจัดได้หลายรูปแบบ ดังนี้

1. กีฬาประเภทเดี่ยว (Individual Sports) คือ กีฬาใช้ทักษะในการเล่นเพียงคนเดียว ไม่จำเป็นต้องมีคู่แข่ง ทีม หรือผู้เข้าร่วมอื่นๆ เช่น จักรยาน โบว์ลิ่ง พายเรือ ยิงปืน กรีฑา ลาน ซิมา ยกน้ำหนัก เป็นต้น

2. กีฬาประเภทคู่แข่งขัน (Dual Sports) คือ กีฬาที่ผู้เล่นสองคนขึ้นไป แสดงทักษะของแต่ละคนเพื่อแข่งขันกัน เช่น แบดมินตัน มวย เทนนิส ยูโด เป็นต้น

3. กีฬาประเภททีม (Team Sports) เป็นกิจกรรมกีฬาที่ใช้ทักษะของกีฬานั้นของแต่ละคน แสดงทักษะรวมกันประกอบกับการทำงานประสานกันเป็นทีม เพื่อแข่งขันกับทีมอื่นๆ กีฬาประเภทนี้มีหลายคนที่เป็นที่นิยม เพราะตื่นเต้น สนุกสนาน เช่น บาสเกตบอล ฮอกกี้ วอลเลย์บอล รักบี้ ฟุตบอล เป็นต้น

4. กีฬาทางน้ำ (Aquatic Sports) เช่น การว่ายน้ำ กระโดดน้ำ แข่งเรือ สกีนน้ำ เป็นต้น

5. กีฬาเสริมสมรรถภาพ (Physical Conditioning Activities) เช่น การวิ่งเพื่อสุขภาพ จักรยาน เป็นต้น

6. กีฬาปะทะต่อสู้ (Combative Sport)

7. กีฬากึ่งนันทนาการ (Co-recreation sports) การจัดกิจกรรมกีฬาจะไม่สมบูรณ์ หากไม่มีการกีฬากึ่งนันทนาการที่สามารถจัดให้คนทุกเพศทุกวัยเข้าร่วมด้วยกันได้ โดยมีจุดมุ่งหมายในการเข้าร่วมเป็นส่วนหนึ่งของกลุ่ม เป็นที่ยอมรับของสังคม

วุฒิพงษ์ ปรมัตร์ถาวร (2537) ได้แบ่งชนิดของกิจกรรมที่เป็นกีฬาเพื่อสุขภาพ 5 ประเภท ประกอบด้วย กีฬาแข่งขัน เกมและการเล่นที่ใช้ร่างกาย กายบริหาร การออกกำลังกาย และงานอาชีพ และงานอดิเรกที่ใช้ร่างกาย ดังนี้

1. กีฬาแข่งขัน

กีฬาหลายประเภทไม่เข้าลักษณะของกีฬาเพื่อสุขภาพ เช่น ไม่เหมาะสมกับสภาพร่างกายผู้เล่น เช่น อายุน้อยหรือมากเกินไป ผู้เล่นไม่สามารถควบคุมความหนักเบาในการเล่นได้ เพราะถูกบังคับโดยเกม หรือคู่แข่ง ลักษณะของการแข่งขันไม่เป็นการฝึกความอดทนของระบบหายใจ และระบบไหลเวียนเลือด แต่อาจจะมีอันตรายมากพอตัว เนื่องจากต้องมีการปะทะกันอย่างรุนแรง แต่ถ้าวางจากการฝึกซ้อมของกีฬาแต่ละชนิด จะมีการฝึกซ้อมเพื่อเพิ่มสมรรถภาพทางกายด้านที่จำเป็นที่ต้องใช้ในการแข่งขัน เช่น กีฬามวย การทำกายบริหาร ชกมวย ชกกระสอบทราย การวิ่ง การยกน้ำหนัก เป็นการฝึกฝนสมรรถภาพทางกายที่มีประโยชน์ต่อสุขภาพได้ ดังนั้น การนำวิธีฝึกของกีฬาแข่งขันต่างๆ มาฝึกฝนร่างกาย จึงถือว่าเป็นกีฬาเพื่อสุขภาพด้วย

2. เกมและการเล่นที่ใช้ร่างกาย

สามารถนำมาจัดให้เป็นกีฬาเพื่อสุขภาพได้หลายชนิดและยังมีผลต่อสุขภาพจิตอีกด้วย เพราะไม่เคร่งเครียดแต่มีความสนุกสนานและเพลิดเพลิน เช่น การเล่นตีจ๊อบ ลิงชิงบอล ตะกร้อวง วิ่งเปี้ยว เป็นต้น

3. กายบริหาร

การออกกำลังกายด้วยท่ากายบริหารให้ผลต่อระบบการเคลื่อนไหว คือ ข้อต่อและกล้ามเนื้อ ทำให้มีความคล่องตัวและทรวดทรงดีขึ้น แต่ให้ผลน้อยต่อระบบหายใจและระบบไหลเวียนเลือด เนื่องจากไม่มีความต่อเนื่องหรือหนักพอ มักใช้ประกอบการออกกำลังกายอื่น และใช้เป็นส่วนสำคัญของการอบอุ่นร่างกายในการฝึกซ้อมหรือแข่งขันกีฬา เช่น การบริหารแบบแกว่งแขน โยคะ รำมวยจีน ส่วนใหญ่จะมุ่งเน้นการฝึกการหายใจและสมาธิซึ่งเป็นผลดีต่อสุขภาพทางหนึ่ง

4. การออกกำลังกาย

การฝึกฝนร่างกายด้วยตนเอง ซึ่งสามารถทำได้หลายวิธี เช่น วิ่งเหยาะ กระโดดเชือก ถีบจักรยาน ก้าวขึ้นลงบันได เป็นต้น ซึ่งเป็นกิจกรรมที่ส่งเสริมสมรรถภาพของระบบหายใจและระบบไหลเวียนโดยตรง แต่การยกน้ำหนักเพียงอย่างเดียวโดยไม่มีกิจกรรมอื่นที่ฝึกการหายใจและการไหลเวียนเลือดด้วย ไม่ถือว่าเป็นกีฬาเพื่อสุขภาพ

5. งานอาชีพและงานอดิเรกที่ใช้แรงกาย

ถ้าคิดปริมาณรวมของการใช้แรงกายแล้ว งานอาชีพหรืองานอดิเรกที่ทำทั้งวันอาจมากกว่าการเล่นกีฬาหรือการออกกำลังกายดังที่กล่าวมาแล้ว แต่ผู้ปฏิบัติจำนวนมาก ไม่ได้ผลในการส่งเสริมสุขภาพไปด้วย เนื่องจากไม่ได้ปฏิบัติให้เข้ากับลักษณะของกีฬาเพื่อสุขภาพ เช่น ไม่ได้ทำกายบริหารก่อนการใช้แรงกาย ทำให้ไปหยุดไปโดยไม่มีช่วงติดต่อกันนานพอ เป็นต้น การปรับวิธีการใช้แรงกายให้เข้ากับลักษณะของกีฬาเพื่อสุขภาพ หากทำได้จะได้ประโยชน์ทั้งผลงานและสุขภาพ

อนงค์ บุญอดุลยรัตน์ (2542) จำแนกการออกกำลังกายแบ่งตามวัยที่ทำให้สุขภาพร่างกายสมบูรณ์แข็งแรง ดังนี้

1. การออกกำลังกายสำหรับทารก (แรกเกิด - 3 ปี)

วัยเด็กทารกระยะนี้กล้ามเนื้อ กระดูก ระบบประสาทต้องมีการเปลี่ยนแปลงอย่างมีสัดส่วน และมีความพร้อมก่อน เด็กจึงจะเกิดการเรียนรู้ได้ กิจกรรมการออกกำลังกายควรเน้นในเรื่องของการพัฒนาระบบกล้ามเนื้อ ระบบประสาท และความสัมพันธ์ระหว่างประสาทกับกล้ามเนื้อโดยผู้ปกครองใช้มือหรืออุปกรณ์ (ของเล่น) มาช่วยเสริมพัฒนาการของเด็ก

2. การออกกำลังกายสำหรับเด็กเล็ก (4-6 ปี)

เด็กในช่วงวัยนี้มีพัฒนาการอย่างมากในด้านจิตใจและบุคลิกภาพต่อสภาพแวดล้อม ต้องจัดกิจกรรมออกกำลังกายเพื่อพัฒนากล้ามเนื้อใหญ่ให้แข็งแรงและทำงานประสานกันดีขึ้น เพื่อส่งเสริมการเคลื่อนไหวเบื้องต้น กิจกรรมที่ควรจัด คือ ทักษะการเคลื่อนไหวพื้นฐาน เช่น การโยน รับ ตะลูกบอล การเล่นอิสระ กิจกรรมประกอบดนตรี กิจกรรมเลียนแบบ เกม เป็นต้น

3. การออกกำลังกายสำหรับวัยเข้าเรียน (7 -11 ปี)

วัยนี้เริ่มมีวุฒิภาวะทางเพศ เข้าสู่ระยะของวัยรุ่น กิจกรรมการออกกำลังกายควรสนองความต้องการทางด้านสังคมของเด็ก โดยปลูกฝังนิสัยรักการออกกำลังกาย รู้จักการเข้ากลุ่มยอมรับความสามารถของผู้อื่น และความแตกต่างระหว่างบุคคล โดยจัดกิจกรรมกีฬาที่ไม่เน้นการแข่งขัน หรือกิจกรรมเข้าจังหวะ

4. การออกกำลังกายสำหรับวัยรุ่น (12-18 ปี)

วัยนี้ร่างกายมีการเปลี่ยนแปลงทางสรีรวิทยามาก การทำงานของระบบต่างๆ ในร่างกายจะเป็นไปอย่างมีประสิทธิภาพ ควรจัดกิจกรรมการออกกำลังกายหลายๆ อย่าง เพื่อให้เด็กมีโอกาสเลือกเล่นกีฬาที่ตนชอบ โดยให้มีส่วนเป็นผู้วางแผนการจัดกิจกรรมด้วย เช่น กิจกรรมกีฬาทุกประเภท กิจกรรมเข้าจังหวะ กิจกรรมเสริมสร้างสมรรถภาพทางกาย เป็นต้น

5. การออกกำลังกายสำหรับวัยหนุ่มสาว (19-25 ปี)

วัยนี้เริ่มเข้าสู่วัยผู้ใหญ่ เป็นวัยที่มีวุฒิภาวะหรือการเจริญเติบโตของร่างกายเต็มที่ กิจกรรมการออกกำลังกาย ควรเสริมสร้างในด้านระเบียบวินัย พัฒนาความสามารถทางการกีฬา เสริมสร้างสมรรถภาพทางกาย ให้เห็นคุณค่าของกิจกรรมกีฬา ได้แก่ กีฬาทุกชนิด การวิ่ง ว่ายน้ำ เป็นต้น

6. การออกกำลังกายสำหรับวัยผู้ใหญ่ (26-54 ปี)

ประสิทธิภาพของร่างกายจะมีสูงสุดเมื่ออายุ 25 ปี หลังจากนั้น ประสิทธิภาพของร่างกายจะลดลงจนถึง 40-45 ปี จะเริ่มมีอัตราเสื่อมถอยมากขึ้น ปัญหาสำหรับวัยนี้ คือ ความยากลำบากในการปรับตัวด้านประสิทธิภาพของร่างกาย จำเป็นต้องจัดกิจกรรมให้กระตุ้นระบบหายใจและไหลเวียนให้ทำงานดีขึ้น เสริมสร้างความแข็งแรงให้กระดูกไม่ให้เกิดหรือเปราะง่าย เพื่อชะลอความแก่ การจัดกิจกรรมควรเน้นกิจกรรมกีฬาเพื่อสุขภาพที่ความรุนแรงปะทะน้อยลง

7. การออกกำลังกายสำหรับวัยสูงอายุ (55 ปีขึ้นไป)

วัยนี้ร่างกายจะอ่อนแอลง กล้ามเนื้อหย่อนยานและเหี่ยวยุบ ความสามารถของข้อต่อลดลง กระดูกเริ่มเสื่อม กิจกรรมการออกกำลังกายควรช่วยปรับสัดส่วนของทรอดตรง ฟันฟูและรักษาสภาพร่างกาย ช่วยกระตุ้นให้ระบบไหลเวียนทำงานดีขึ้น กิจกรรมที่จัดควรเป็นกิจกรรมกีฬาเพื่อสุขภาพที่ไม่มีการปะทะและออกแรงเบ่ง

นอกจากนี้ (อนงค์ บุญอตุลยรัตน์, 2542) จำแนกการออกกำลังกายตามอุปกรณ์ ได้ดังนี้

1. การออกกำลังกายแบบมือเปล่า เป็นการออกกำลังกายโดยใช้การเคลื่อนไหวของร่างกายอย่างมีระเบียบระบบ อาจใช้จังหวะนั้น หรือหายใจประกอบกิจกรรมการบริหารร่างกายด้วยมือเปล่า เช่น กายบริหาร โยคะ มวยจีน

2. การออกกำลังกายใช้อุปกรณ์ เป็นการออกกำลังกายที่ต้องใช้อุปกรณ์ช่วยในการออกกำลังกายเพื่อทำให้กิจกรรมการออกกำลังกายสนุกสนาน ได้รับความสนใจ ช่วยให้มีความรู้รูปแบบการออกกำลังกายเพิ่มขึ้น เช่น ดนตรี อุปกรณ์กีฬา ลูกบอล ไม้ เชือก เป็นต้น

หลักการออกกำลังกาย

สำนักพัฒนาการพลศึกษา สุขภาพ และนันทนาการ กรมพลศึกษา เสนอแนะ หลักปฏิบัติในการออกกำลังกายไว้ดังนี้ คือ

1. ออกกำลังกายอย่างน้อยสัปดาห์ละ 3 ครั้ง โดยออกกำลังกายสม่ำเสมออย่างน้อยสัปดาห์ละ 3 ครั้ง ออกต่อเนื่อง ครั้งละ 20-30 นาที หรือออกกำลังกายวันเว้นวัน หรือ 3 วันติดกัน พักไม่เกิน 3 วัน และถ้าจะให้ดีควรออกทุกวันๆ ละนาน 20-30 นาที และเลือกเวลาที่เหมาะกับตน ทำให้ตนมีความสุขมีความพึงพอใจ

2. ออกกำลังกายและเล่นกีฬาให้เหมาะสมกับสภาพร่างกายและวัย

โดยทั่วไปการออกกำลังกายมีสูตร คือ F.I.T.T.

F = frequency คือ ความถี่ บ่อยของการออกกำลังกาย ซึ่งต้องปฏิบัติอย่างน้อยสัปดาห์ละ 3 วัน อาจทำทุกวันก็ได้ แต่ควรมีวันหยุดพักสัก 2 วันต่อสัปดาห์ หากเว้นการฝึกนานเกิน 3 วัน ผลที่ได้จากการออกกำลังกายครั้งสุดท้ายจะสูญเสียไป เพราะสมรรถภาพทางกายจะเริ่มลดลงทันทีเมื่อหยุดออกกำลังกาย

I = intensity คือ ความหนักเบาของการฝึก ควรออกกำลังกายมากน้อยแค่ไหน โดยใช้อัตราการเต้นของชีพจรเป็นตัวกำหนด

T = time คือ ช่วงระยะเวลาที่ต้องฝึกครั้งละ 30 นาที จึงจะนานเพียงพอที่จะเสริมสร้างสมรรถภาพของร่างกาย และไม่ควรเกิน 1 ชั่วโมง ซึ่งถือว่ามากเกินไป

T = type คือ รูปแบบของการออกกำลังกายจะต้องเลือกรูปแบบให้เหมาะสมกับเพศวัยและความสามารถของสมรรถภาพทางกายของตัวเอง

กล่าวโดยสรุป กิจกรรมนันทนาการมีหลายประเภท ซึ่งแต่ละประเภทมีความเหมาะสมกับช่วงวัยที่แตกต่างกัน บางกิจกรรมสามารถเข้าร่วมได้หลากหลายช่วงอายุ ในการศึกษาครั้งนี้ผู้วิจัยจึงกำหนดช่วงอายุในการเข้าร่วมกิจกรรมนันทนาการได้ 4 ช่วงอายุ ประกอบด้วย อายุต่ำกว่า 18 ปี อายุ 19-25 ปี อายุ 26-54 ปี และอายุ 55 ปีขึ้นไป ซึ่งประชาชนสามารถเข้าร่วมกิจกรรมนันทนาการได้ในยามว่าง โดยสามารถแบ่งความถี่ในการเข้าร่วมกิจกรรมนันทนาการของผู้เข้ามาใช้บริการภายในบริเวณสนามกีฬาระดับอำเภอ แบ่งเป็น 5 ระดับ ได้แก่ ทุกวัน 2-3 ครั้งต่อสัปดาห์ 2-3 ครั้งต่อเดือน เดือนละครั้ง และปีละครั้ง แจกแจงตามตามประเภทของกิจกรรมนันทนาการ 9 ประเภท เกมกีฬา กีฬาเพื่อการแข่งขัน การเดินร่ำและกิจกรรมเข้าจังหวะ การดนตรีและร้องเพลง การบริการอาสาสมัคร นันทนาการพิเศษ กลุ่มสัมพันธ์ มนุษย์สัมพันธ์ นันทนาการกลางแจ้งและนอกเมือง และกิจกรรมพัฒนาสุขภาพและสมรรถภาพทางกาย

แนวความคิดและทฤษฎีเกี่ยวกับความต้องการ

ทฤษฎีความต้องการของมาสโลว์

Maslow (1970) มีหลักการที่สำคัญเกี่ยวกับแรงจูงใจ โดยเน้นในเรื่องลำดับขั้นความต้องการ เขามีความเชื่อว่า มนุษย์มีแนวโน้มที่จะมีความต้องการอันใหม่ที่สูงขึ้น แรงจูงใจของคนเรามาจากความต้องการพฤติกรรมของคนเรามุ่งไปสู่การตอบสนองความพอใจ มาสโลว์ แบ่งความต้องการพื้นฐานของมนุษย์ออกเป็น 5 ระดับด้วยกัน ได้แก่

1. มนุษย์มีความต้องการ และความต้องการมีอยู่เสมอ ไม่มีที่สิ้นสุด
2. ความต้องการที่ได้รับการสนองแล้ว จะไม่เป็นสิ่งจูงใจสำหรับพฤติกรรมต่อไป ความต้องการที่ไม่ได้รับการตอบสนองเท่านั้นที่เป็นสิ่งจูงใจของพฤติกรรม
3. ความต้องการของคนซ้ำซ้อนกัน บางทีความต้องการหนึ่ง ได้รับการตอบสนองแล้วยังไม่สิ้นสุดก็เกิดความต้องการด้านอื่นขึ้นอีก
4. ความต้องการของคนมีลักษณะเป็นลำดับขั้นความสำคัญ กล่าวคือ เมื่อความต้องการในระดับต่ำได้รับการตอบสนองแล้ว ความต้องการระดับสูงก็จะเรียกร้องให้มีการตอบสนอง
5. ความต้องการเป็นตัวตนที่แท้จริงของตนเอง

ลำดับความต้องการพื้นฐานของมาสโลว์ เรียกว่า Hierarchy of Needs มี 5 ลำดับขั้น ดังนี้

1. ความต้องการด้านร่างกาย (Physiological Needs) เป็นความต้องการปัจจัย 4 เช่น ต้องการอาหารให้อิ่มท้อง เครื่องนุ่งห่มเพื่อป้องกันความร้อน หนาว และอุจาดตา ยารักษาโรคภัยไข้เจ็บ รวมทั้งที่อยู่อาศัยเพื่อป้องกันแดด ฝน ลม อากาศร้อน หนาว และสัตว์ร้าย ความต้องการเหล่านี้มีความจำเป็นต่อการดำรงชีวิตของมนุษย์ทุกคน จึงมีความต้องการพื้นฐานขั้นแรกที่มนุษย์ทุกคนต้องการบรรลุให้ได้ก่อน

2. ความต้องการความปลอดภัย (Safety Needs) หลังจากที่มีมนุษย์บรรลุความต้องการด้านร่างกาย ทำให้ชีวิตสามารถดำรงอยู่ในขั้นแรกแล้ว จะมีความต้องการด้านความปลอดภัยของชีวิตและทรัพย์สินของตนเองเพิ่มขึ้นต่อไป เช่น หลังจากมนุษย์มีอาหารรับประทานจนอิ่มท้องแล้วได้เริ่มหันมาคำนึงถึงความปลอดภัยของอาหารหรือสุขภาพ โดยหันมาให้ความสำคัญกับเรื่องสารพิษที่ติดมากับอาหาร ซึ่งสารพิษเหล่านี้อาจสร้างความไม่ปลอดภัยให้กับชีวิตของเขา เป็นต้น

3. ความต้องการความรักและการเป็นเจ้าของ (Belonging and Love Needs) เป็นความต้องการที่เกิดขึ้นหลังจากการที่มีชีวิตอยู่รอดแล้ว มีความปลอดภัยในชีวิตและทรัพย์สินแล้ว มนุษย์จะเริ่มมองหาความรักจากผู้อื่น ต้องการที่จะเป็นเจ้าของสิ่งต่างๆ ที่ตนเองครอบครองอยู่ตลอดไป เช่น

ต้องการให้พ่อแม่ พี่น้อง คนรัก รักเราและต้องการให้เขาเหล่านั้นรักเราคนเดียว ไม่ต้องการให้เขาเหล่านั้นไปรักคนอื่น โดยการแสดงความเป็นเจ้าของ เป็นต้น

4. ความต้องการการยอมรับนับถือจากผู้อื่น (Esteem Needs) เป็นความต้องการอีกขั้นหนึ่ง หลังจากได้รับความต้องการทางร่างกาย ความปลอดภัย ความรักและเป็นเจ้าของแล้ว จะต้องการการยอมรับนับถือจากผู้อื่น ต้องการได้รับเกียรติจากผู้อื่น เช่น ต้องการการเรียกขานจากบุคคลทั่วไป อย่างสุภาพ ให้ความเคารพนับถือตามควร ไม่ต้องการการกดขี่ข่มเหงจากผู้อื่น เนื่องจากทุกคนมีเกียรติและศักดิ์ศรีของความเป็นมนุษย์เท่าเทียมกัน

5. ความต้องการความเป็นตัวตนอันแท้จริงของตนเอง (Self-actualization Needs) เป็นความต้องการขั้นสุดท้าย หลังจากที่ผ่านมาความต้องการความเป็นส่วนตัว เป็นความต้องการที่แท้จริงของตนเอง ลดความต้องการภายนอกลง หันมาต้องการสิ่งที่ตนเองมีและเป็นอยู่ ซึ่งเป็นความต้องการขั้นสูงสุดของมนุษย์ แต่ความต้องการในขั้นนี้มักเกิดขึ้นได้ยาก เพราะต้องผ่านความต้องการในขั้นอื่นๆ มาก่อนและต้องมีความเข้าใจในชีวิตเป็นอย่างดี

ทฤษฎีความต้องการของแอลเดอร์เฟอร์

แอลเดอร์เฟอร์ (Alderfer) ได้ให้ทฤษฎีที่เรียกว่า E.R.G (Existence-Relatedness-Growth Theory) โดยแบ่งความต้องการของบุคคลออกเป็น 3 ประการ คือ (Feldman and Arnold, 1983)

1. ความต้องการมีชีวิตอยู่ (Existence Needs) เป็นความต้องการที่ตอบสนองเพื่อให้มีชีวิตอยู่ต่อไป ได้แก่ ความต้องการทางกายและความต้องการความปลอดภัย
2. ความต้องการมีสัมพันธภาพกับผู้อื่น (Relatedness Needs) เป็นความต้องการของบุคคลที่จะมีมิตรสัมพันธ์กับบุคคลรอบข้างอย่างมีความหมาย
3. ความต้องการเจริญก้าวหน้า (Growth Needs) เป็นความต้องการสูงสุด รวมถึงความต้องการได้รับการยกย่อง และความสำเร็จในชีวิต

ทฤษฎีความต้องการของเมอร์เรย์

Murray (1938 อ้างถึงในปริยาพร วงศ์อนุตรโรจน์, 2553, หน้า 52-53) ได้อธิบายว่า ความต้องการของบุคคลมีความต้องการหลายอย่างในเวลาเดียวกันได้ ความต้องการของบุคคลที่เป็นความสำคัญเกี่ยวกับการทำงานมีอยู่ 4 ประการ คือ

1. ความต้องการความสำเร็จ (Needs for Achievement) หมายถึง ความต้องการที่จะทำสิ่งใดสิ่งหนึ่งให้สำเร็จลุล่วงไปด้วยดี
2. ความต้องการมีมิตรสัมพันธ์ (Needs for Affiliation) ความต้องการมีความสัมพันธ์อันดีกับบุคคลอื่น โดยคำนึงถึงการยอมรับของเพื่อนร่วมงาน

3. ความต้องการอิสระ (Needs for Autonomy) เป็นความต้องการที่เป็นตัวของตัวเอง
4. ความต้องการมีอำนาจ (Needs for Power) ความต้องการที่จะมีอิทธิพลเหนือคนอื่น และต้องการที่จะควบคุมคนอื่นให้อยู่ในอำนาจของตน

ทฤษฎีความต้องการความสำเร็จของแมคคลีแลนด์

แมคคลีแลนด์ (McClelland, 1965 อ้างถึงในปริยาพร วงศ์อนุตรโรจน์, 2553, หน้า 53) ได้เน้นความต้องการไว้ 3 ประเภท คือ

1. ความต้องการประสบความสำเร็จ (Need for Achievement) เป็นความต้องการมีผลงานและบรรลุเป้าหมายที่พึงปรารถนา

2. ความต้องการมิตรสัมพันธ์ (Need for Affiliation) เป็นความต้องการมีสัมพันธ์ที่ดีกับผู้อื่น

3. ความต้องการอำนาจ (Need for Power) เป็นความต้องการมีอิทธิพลและครอบงำเหนือผู้อื่น

กล่าวโดยสรุป เมื่อวิเคราะห์โดยรอบด้านแล้ว พบว่า ตามแนวคิดของมาสโลว์นั้นสามารถจำแนกระดับความต้องการทั้ง 5 ระดับ สามารถตอบคำถามเรื่องความมุ่งหมายของชีวิตได้ครบถ้วนในระดับหนึ่ง เพราะมนุษย์เราตามปกติจะมีระดับความต้องการหลายระดับ และเมื่อความต้องการระดับต้นได้รับการตอบสนอง ก็จะเกิดความต้องการในระดับสูงเพิ่มขึ้นเรื่อยไปตามลำดับจนถึงระดับสูงสุด ซึ่งความต้องการของบุคคลมีทั้งความต้องการทางกายภาพ และความต้องการทางจิตใจหรือสังคม ความต้องการที่แตกต่างกันของบุคคลทำให้การตอบสนองแตกต่างกันไปด้วย ความต้องการที่สำคัญของบุคคลหนึ่ง อาจไม่ใช่ความต้องการที่สำคัญของอีกคนหนึ่งก็เป็นได้ ดังนั้น จึงควรพิจารณาคุณลักษณะที่แตกต่างของบุคคล เพื่อจะได้ดำเนินการให้การตอบสนองได้ถูกต้องตรงกับเป้าหมาย

แนวคิดและทฤษฎีเกี่ยวกับการจัดการ

ความหมายของการจัดการ

สันติวงษ์ (2531) กล่าวว่า “การจัดการ” หมายถึง ภารกิจของบุคคลใดบุคคลหนึ่งหรือหลายคน (ที่เรียกว่าผู้บริหาร) ที่เข้ามาทำหน้าที่ประสานให้การทำงานของบุคคลที่ต่างฝ่ายต่างทำ และอาจประสบความสำเร็จจากการแยกกันทำ ให้สามารถบรรลุผลสำเร็จได้ด้วยดี

นันทาภิวัดน์ (2520) กล่าวว่า “การจัดการ” หมายถึง การวางแผน การจัดสายงาน การปฏิบัติขึ้นดำเนินการ และการควบคุม เพื่อให้วัตถุประสงค์ขององค์การสามารถกระทำได้สำเร็จอย่างประหยัดและมีประสิทธิผล

ลีลา สีนานุเคราะห์ (2530) กล่าวว่า “การจัดการ” หมายถึง การใช้ทรัพยากรที่มีอยู่ทั้งหมดในการบริหาร ได้แก่ คน (Man) เงิน (Money) วัสดุ (Material) และวิธีการจัดการ (Management) หรือ 4M's ให้มีประสิทธิภาพและได้ผลผลิตสูงที่สุด

สมคิด บางโม (2545) กล่าวว่า “การจัดการ” หมายถึง ศิลปะในการใช้คน เงิน วัสดุอุปกรณ์ขององค์การและนอกองค์การ เพื่อให้บรรลุวัตถุประสงค์ขององค์การอย่างมีประสิทธิภาพ

วงศ์สารศรี (2550) กล่าวว่า “การจัดการ” หมายถึง กระบวนการที่ผู้จัดการใช้ศิลปะ และกลยุทธ์ต่างๆ ดำเนินกิจการตามขั้นตอนต่างๆ โดยอาศัยความร่วมมือร่วมใจของสมาชิกในองค์การ การตระหนักถึงความสามารถ ความถนัด ความต้องการและความมุ่งหวังด้านความเจริญก้าวหน้าในการปฏิบัติงานของสมาชิกในองค์การควบคู่ด้วย องค์การจึงจะสัมฤทธิ์ผลตามเป้าหมายที่กำหนดไว้

Longenecker (1981) กล่าวว่า การจัดการ คือ กระบวนการรวบรวมและประสานการใช้ทรัพยากรการบริหาร เพื่อดำเนินงานให้บรรลุวัตถุประสงค์ขององค์กรที่ตั้งไว้

องค์ประกอบของการจัดการ

การใช้ทรัพยากรที่มีอยู่ทั้งหมดในการบริหาร ได้แก่ คน (Man) เงิน (Money) วัสดุ (Material) และวิธีการจัดการ (Management) หรือ 4M's (ลีลา สีนานุเคราะห์ (2530))

1. ด้านบุคลากร (Man)

จรินทร์ ธานีรัตน์ (2528) กล่าวว่า บุคลากรเป็นปัจจัยสำคัญอย่างยิ่งในการจัดกีฬาเพื่อมวลชน เพราะเป็นทั้งผู้วางแผนและดำเนินการทางการกีฬาให้เกิดผลต่อผู้เข้าร่วม เพื่อให้เกิดผลตามความมุ่งหมาย ควรมีเจ้าหน้าที่ดำเนินงาน และวางแผนนโยบายที่แน่นอน

2. ด้านการเงิน และงบประมาณ (Money)

ทองหล่อ เดชไทย (2536) กล่าวว่า การเงินเป็นปัจจัยที่มีความสำคัญประการหนึ่งต่อการบริหารงาน เพราะการที่จะให้ได้มาซึ่งกำลังคนที่มีความรู้ความสามารถเหมาะสมกับตำแหน่งที่จะปฏิบัติ ต้องอาศัยเงินหรืองบประมาณเพื่อเป็นค่าจ้าง ค่าตอบแทน และนอกจากนี้ เงินยังเป็นสิ่งที่จำเป็นสำหรับการซื้ออุปกรณ์เครื่องมือ เครื่องใช้ เพื่อการดำเนินงานขององค์กร ดังนั้น เงินจึงเป็นอีกปัจจัยหนึ่งที่สำคัญในการบริหารจัดการ เพื่อส่งเสริมให้การดำเนินงานในกระบวนการต่างๆ ขับเคลื่อนไปได้ด้วยดี

3. ด้านวัสดุ อุปกรณ์ และเครื่องอำนวยความสะดวก (Material)

ปรีชา พงษ์เพ็ง (2537) กล่าวถึง เครื่องมือเครื่องใช้ตลอดจนวัสดุอุปกรณ์ที่ช่วยสนับสนุนส่งเสริมการจัดการ ซึ่งสิ่งอำนวยความสะดวกและอุปกรณ์ที่เกี่ยวข้องกับการกีฬา ได้แก่ สถานที่ออกกำลังกาย สนามกีฬา โรงยิมเนเซียม สระว่ายน้ำ และอุปกรณ์ที่จำเป็นสำหรับการออกกำลังกายและการกีฬา ทั้งที่ได้มาตรฐานและไม่ได้มาตรฐาน เพื่อตอบสนองความต้องการออกกำลังกาย หรือมีไว้เพื่อให้บริการสำหรับผู้ที่ต้องการและไม่ต้องการออกกำลังกายและเพื่อพักผ่อนหย่อนใจก็ได้

4. ด้านการบริหารจัดการ (Management)

ไฮแมนน์ (Haimann, 1974) ได้ให้ความหมายว่า การจัดการ คือ กระบวนการทางสังคมและเทคนิคในการใช้ทรัพยากรการบริหารในการดำเนินงานขององค์กรและทำให้เกิดการเปลี่ยนแปลงเพื่อให้ประสบผลสำเร็จหรือบรรลุวัตถุประสงค์ขององค์กร

กระบวนการบริหารจัดการ “POSDCoRB”

ลูเธอร์ กุลิก (Gulick, 1973) ได้ให้แนวคิดของกระบวนการบริหารจัดการ “POSDCoRB” ซึ่งเป็นที่ยอมรับกันอย่างกว้างขวางในการนำประยุกต์ใช้ในกระบวนการบริหารจัดการหน่วยงาน อันประกอบไปด้วย

1. การวางแผน (Planning: P) หมายถึง การจัดวางโครงการแผนการปฏิบัติงานและวิธีการปฏิบัติงานไว้ล่วงหน้าว่าจะต้องทำอะไรบ้างและทำอย่างไรเพื่อให้งานบรรลุเป้าหมายที่วางไว้
2. การจัดหน่วยงาน (Organizing: O) หมายถึง การกำหนดโครงสร้างของหน่วยงาน การแบ่งส่วนงาน การจัดสรรงานตำแหน่งต่างๆ และกำหนดอำนาจหน้าที่ให้ชัดเจน
3. การจัดตัวบุคคล (Staffing: S) หมายถึง การบริหารงานด้านบุคลากร ได้แก่ การจัดอัตรากำลัง การสรรหา การเลื่อนขั้น การพัฒนาบุคลากร เลื่อนตำแหน่ง การส่งเสริมขวัญและกำลังใจ สวัสดิการ การเสริมสร้างบรรยากาศในการทำงาน การประเมินผลการปฏิบัติงาน เป็นต้น

4. การอำนวยการ (Direction: D) หมายถึง การวินิจฉัยสั่งการ ควบคุม บังคับบัญชา การควบคุมการปฏิบัติงาน และควบคุมดูแลการปฏิบัติของผู้บริหารในฐานะหัวหน้าหน่วยงาน

5. การประสานงาน (Coordination: Co) หมายถึง การประสานกิจการด้านต่างๆ ของหน่วยงาน เพื่อให้เกิดความร่วมมือที่ดีและนำไปสู่เป้าหมายเดียวกัน

6. การรายงาน (Reporting: R) หมายถึง การรายงานผลการปฏิบัติงานของบุคลากรระดับต่างๆ ในหน่วยงานเพื่อให้ผู้บริหารและสมาชิกของหน่วยงานได้ทราบความเคลื่อนไหวและความคืบหน้าของภารกิจอย่างสม่ำเสมอ

7. การงบประมาณ (Budgeting: B) หมายถึง การจัดทำงบประมาณ การจัดทำบัญชีการใช้จ่ายเงิน และการควบคุมตรวจสอบทางการเงินและทรัพย์สิน

โดยสรุปว่า การบริหาร คือ วิธีการในการใช้การวางแผน การจัดองค์การ การจัดการตัวบุคคล ในองค์การ การอำนวยการ การประสานงาน การรายงาน การงบประมาณ เพื่อช่วยให้การดำเนินงานขององค์กรประสบผลสำเร็จ ซึ่งในการบริหารจัดการองค์การหรือโครงการใดๆ สามารถพิจารณาแยกย่อยตามองค์ประกอบของทรัพยากรทั้งหมดที่อยู่ ซึ่งประกอบด้วย คน (Man) เงิน (Money) วัสดุ (Material) และวิธีการจัดการ (Management)

บริบททั่วไปเกี่ยวกับสนามกีฬาระดับอำเภอและระดับตำบลของกรมพลศึกษา

คณะรัฐมนตรี โดยนายอภิสิทธิ์ เวชชาชีวะ นายกรัฐมนตรี ได้แถลงนโยบายของรัฐบาลต่อรัฐสภา เมื่อวันที่ 30 ธันวาคม 2551 เพื่อให้ทราบถึงแนวทางการบริหารราชการแผ่นดินที่รัฐบาลจะดำเนินการเพื่อนำสังคมไทยกลับคืนสู่ความสมัครสมานสามัคคี เอื้ออาทร และคนไทยมีความสุขถ้วนหน้า พร้อมทั้งนำประเทศไทยให้ผ่านพ้นวิกฤตเศรษฐกิจครั้งสำคัญเพื่อให้สามารถพัฒนาต่อไปได้อย่างมั่นคงและยั่งยืน โดยมีนโยบายด้านกีฬาและนันทนาการที่จะต้องดำเนินการตามระยะเวลาการบริหารราชการของรัฐบาล โดยเสริมสร้างโอกาสให้ประชาชนทุกกลุ่มออกกำลังกายและเล่นกีฬา

แนวทางสร้างเสริมการออกกำลังกายและกีฬามีขึ้น โดยประสานความร่วมมือระหว่างหน่วยงานภาครัฐ รัฐวิสาหกิจ ภาคธุรกิจ เอกชน และองค์กรปกครองส่วนท้องถิ่นให้มีส่วนร่วมในการพัฒนากีฬา จัดสถานที่จัดกิจกรรมการออกกำลังกายและเล่นกีฬาอย่างทั่วถึง รวมทั้งส่งเสริมให้เยาวชนมีความสนใจในการกีฬาและใช้เวลาว่างให้เป็นประโยชน์ มีการพัฒนากีฬาสู่ความเป็นเลิศ โดยจัดตั้งศูนย์ฝึกกีฬาแห่งชาติ พร้อมทั้งนำวิทยาศาสตร์การกีฬามาใช้ จัดให้มีการควบคุมมาตรฐานการฝึกสอนด้านการกีฬาให้มีคุณภาพ และสนับสนุนการจัดการแข่งขันกีฬาในระดับนานาชาติอย่างต่อเนื่อง

รัฐบาลได้มีความพยายามการส่งเสริมกีฬาไทยให้เป็นที่รู้จักอย่างกว้างขวางและได้รับการยอมรับจากสากลยิ่งขึ้น รวมถึงการปรับปรุงระบบบริหารจัดการด้านการกีฬา โดยส่งเสริมให้องค์กรปกครองส่วนท้องถิ่นมีบทบาทและส่วนร่วมในการบริหารจัดการด้านการกีฬา จัดกิจกรรมและสถานกีฬา รวมทั้งจัดสร้างลานกีฬาในทุกหมู่บ้านและชุมชน และปรับปรุงกฎหมายการกีฬาและที่เกี่ยวข้อง โดยจัดให้มีกฎหมายกีฬาอาชีพ กฎหมายเกี่ยวกับสวัสดิการนักกีฬา และกฎหมายอื่นๆ เพื่อเป็นเครื่องมือการบริหารจัดการด้านกีฬาให้มีประสิทธิภาพ

อาจกล่าวได้ว่ารัฐบาลให้ความสำคัญต่อการใช้กีฬาเป็นเครื่องมือในการพัฒนาคุณภาพชีวิตของเด็ก เยาวชน และประชาชน รวมทั้งบุคคลกลุ่มพิเศษทุกภูมิภาคทั่วประเทศ ได้มีโอกาสเท่าเทียมกันในอนาคตที่จะพัฒนาคุณภาพชีวิตให้สามารถดำรงชีวิตได้ในสังคมอย่างเป็นสุข ทั้งนี้การจะส่งเสริมให้เกิด การพัฒนาดังกล่าวได้ต้องอาศัยโครงสร้างพื้นฐานทางการกีฬาหลายอย่าง แต่ในปัจจุบันปัจจัยโครงสร้างพื้นฐานที่มีความสำคัญอย่างยิ่งในการพัฒนากีฬาที่จะนำไปสู่ความเป็นเลิศ ทั้งสนามกีฬาและอุปกรณ์กีฬาที่ได้มาตรฐาน ยังขาดการส่งเสริมสนับสนุนให้มีความทั่วถึงครอบคลุมทุกพื้นที่ของประเทศ

สนามกีฬาถือเป็นองค์ประกอบสำคัญในระดับต้นๆ จึงกำหนดให้มีนโยบายที่จะจัดให้มีสนามกีฬาและอุปกรณ์กีฬาอย่างเพียงพอและทั่วถึง และส่งเสริมให้องค์กรปกครองส่วนท้องถิ่นมีบทบาทและมีส่วนร่วมในการบริหารจัดการด้านการกีฬา จัดกิจกรรมและสถานกีฬารวมทั้งจัดสร้างลานกีฬาในทุกหมู่บ้านและชุมชน ซึ่งเป็นโอกาสที่ดีที่กีฬาได้เข้ามามีบทบาทในการพัฒนาและคุณภาพของประชาชน แต่ข้อเท็จจริงยังมีจังหวัดอีกหลายจังหวัดที่ไม่มีสนามกีฬา ทั้งสนามกีฬาระดับจังหวัด สนามกีฬาประจำอำเภอและระดับตำบล จึงทำให้ขาดโอกาสที่จะพัฒนาและส่งเสริมกิจกรรมกีฬาให้เด็ก เยาวชน และประชาชน ได้มีโอกาสเล่นกีฬาได้อย่างกว้างขวางและครอบคลุมพื้นที่ทั่วประเทศ อีกทั้งจะเป็นการส่งเสริมให้ประชาชนในชุมชน โดยเฉพาะชุมชนเมืองได้ออกกำลังกายเพื่อฝึกความสมบูรณ์ของร่างกายเพื่อเสริมสร้างสมรรถภาพของร่างกายให้ดีขึ้นและช่วยป้องกันโรคที่มีสาเหตุจากการขาดการออกกำลังกาย (Hypo Kinetic Diseases) และใช้เป็นที่จัดกิจกรรมต่างๆ ทางการศึกษาเพื่อสร้างความสามัคคีของครอบครัวและชุมชน อันจะส่งผลให้สังคมเข้มแข็งประเทศไทยแข็งแรงต่อไป

จากข้อมูลการดำเนินงานที่ผ่านมาระหว่างปี พ.ศ. 2547-2548 พบว่าในหลายอำเภอและตำบลยังไม่มีสนามกีฬาที่ได้มาตรฐาน ขาดความพร้อมด้านสภาพพื้นที่ ด้านการจัดการดูแลบำรุงรักษา ด้านบุคลากร ด้านงบประมาณในการก่อสร้างที่รองรับกิจกรรมกีฬาในระดับต่างๆ ได้ เพื่อให้บรรลุวัตถุประสงค์ตามนโยบายของรัฐบาลดังกล่าว และเมื่อวันที่ 20 เมษายน 2553 คณะรัฐมนตรี ได้มีมติอนุมัติในหลักการให้ก่อสร้างสนามกีฬาระดับจังหวัด 6 จังหวัด และให้ก่อสร้างสนามกีฬาจังหวัดนราธิวาสเพิ่มเติมอีกหนึ่งจังหวัด และในส่วนสนามกีฬาระดับอำเภอและระดับตำบล ให้กระทรวงการท่องเที่ยวและกีฬา จัดทำแผนการดำเนินงาน ตลอดจนงบประมาณเสนอคณะรัฐมนตรีพิจารณา

ต่อไป ซึ่งกระทรวงการท่องเที่ยวและกีฬา มอบหมายให้กรมพลศึกษารับผิดชอบในการศึกษา สํารวจ และประสานงานกับอำเภอและตำบลต่างๆ ที่ยังไม่มีสนามกีฬาทั่วประเทศ ข้อมูลสนามกีฬาที่จัดสร้างขึ้นในปัจจุบันมี 21 สนาม ดังแสดงในตารางที่ 1

ตารางที่ 1 ที่ตั้งของสนามกีฬาระดับอำเภอที่ก่อสร้างขึ้นโดยกรมพลศึกษา ในปีงบประมาณ

พ.ศ. 2555

ลำดับ	สนามกีฬาอำเภอ	จังหวัด
1	เมือง	เพชรบูรณ์
2	ตะพานหิน	พิจิตร
3	เมือง	อุทัยธานี
4	ห้วยคต	อุทัยธานี
5	แสวงหา	อ่างทอง
6	พรหมบุรี	สิงห์บุรี
7	บางระจัน	สิงห์บุรี
8	อุทอง	สุพรรณบุรี
9	เดิมบางนางบวช	สุพรรณบุรี
10	สองพี่น้อง	สุพรรณบุรี
11	เสนา	พระนครศรีอยุธยา
12	ภูเขียว	ชัยภูมิ
13	ลำปลายมาศ	บุรีรัมย์
14	เดชอุดม	อุบลราชธานี
15	ลืออำนาจ	อำนาจเจริญ
16	น้ำยืน	อุบลราชธานี
17	เมือง	ศรีสะเกษ
18	ควนโดน	สตูล
19	ศรีมหาโพธิ์	ปราจีนบุรี
20	เขาย้อย	เพชรบุรี
21	จอมบึง	ราชบุรี

กรมพลศึกษา ได้สำรวจข้อมูลเบื้องต้นพบว่าจากอำเภอทั้งหมด 878 อำเภอ ที่ยังไม่มีสนามกีฬา จำนวน 690 อำเภอ ตำบลทั้งหมด 7,255 ตำบล ที่ยังไม่มีสนามกีฬา จำนวน 1,114 ตำบล โดยสนามกีฬาอำเภอและตำบลที่มีอยู่แล้วยังมีจำนวนมากที่ไม่ได้มาตรฐาน และในบางอำเภอที่มีพื้นที่

อำเภอ ขนาดใหญ่มีสนามกีฬาไม่เพียงพอต่อการจัดมหกรรมกีฬาต่างๆ เพื่อให้การศึกษาสำรวจข้อมูล การจัดทำแผนการก่อสร้างสนามกีฬาอำเภอและตำบลเป็นไปอย่างถูกต้องและสอดคล้องกับความต้องการ ตลอดทั้งส่งเสริมให้องค์กรปกครองส่วนท้องถิ่นมีส่วนร่วมในการดำเนินการ และตามนโยบาย ของรัฐมนตรีว่าการกระทรวงการท่องเที่ยวและกีฬาให้กรมพลศึกษาดำเนินการศึกษา สำรวจร่วม ประชุมกับอำเภอ จังหวัด และองค์กรปกครองส่วนท้องถิ่น เพื่อจัดทำพื้นที่ จัดทำผังรายละเอียด ประมาณการค่าใช้จ่าย แผนรองรับในการดูแลรักษาสนามกีฬาอำเภอและตำบล และการถ่ายโอน ความรับผิดชอบให้องค์กรปกครองส่วนท้องถิ่นต่อไป (กรมพลศึกษา, 2555)



งานวิจัยที่เกี่ยวข้อง

งานวิจัยในประเทศ

ทวีศักดิ์ สว่างเมฆ (2548) ศึกษาเรื่อง การศึกษาความต้องการการจัดกิจกรรมนันทนาการของผู้สูงอายุในกรุงเทพมหานคร ผลการวิจัยพบว่า 1. ผู้สูงอายุส่วนมากมีความต้องการการจัดกิจกรรมนันทนาการของผู้สูงอายุทั้ง 4 ด้าน อยู่ในระดับมาก เรียงตามลำดับ คือ สถานที่และสิ่งอำนวยความสะดวก บุคลากรในการจัดกิจกรรม การเผยแพร่และการจัดกิจกรรม และประเภทของกิจกรรมนันทนาการ 2. การเปรียบเทียบความต้องการการจัดกิจกรรมนันทนาการของผู้สูงอายุที่พักอาศัยอยู่ที่บ้านกับที่พักอาศัยอยู่ที่สถานสงเคราะห์คนชรา มีความแตกต่างกันอย่างมีนัยสำคัญทางสถิติที่ .05 ได้แก่ ประเภทของกิจกรรมนันทนาการ บุคลากรในการจัดกิจกรรมนันทนาการ และสถานที่และสิ่งอำนวยความสะดวก

กนกกาญจน์ ตูจันดา (2552) ศึกษาเรื่อง ปัจจัยที่มีผลต่อการเลือกใช้บริการสวนสาธารณะของประชาชนในกรุงเทพมหานคร ผลการวิจัย พบว่า ผู้ตอบแบบสอบถามเป็นเพศชายและเพศหญิง มีสัดส่วนเท่าๆ กัน ส่วนใหญ่อายุระหว่าง 21-30 ปี มีสถานภาพสมรส มีระดับการศึกษาในระดับมัธยมศึกษาตอนปลาย ส่วนใหญ่เป็นพนักงานบริษัทเอกชน/รับจ้างทั่วไป และมีรายได้ต่อเดือนต่ำกว่า 10,000 บาท ส่วนใหญ่เดินทางมาใช้เวลาทางน้อยกว่า 5 กิโลเมตร ใช้เวลาในการเดินทางมาสวนสาธารณะประมาณ 11-20 นาที จากบ้านหรือที่ทำงานด้วยรถโดยสารประจำทาง โดยเลือกใช้บริการสวนสาธารณะในช่วงเวลา 16.00-21.00 น. ใช้เวลาในสวนสาธารณะประมาณ 30-60 นาที และได้รับข้อมูลสวนสาธารณะจากป้ายประกาศ ใบปลิว อินเทอร์เน็ตและโทรทัศน์ ปัจจัยที่มีผลต่อการเลือกใช้บริการสวนสาธารณะ พบว่า ผู้ตอบแบบสอบถามมีความคิดเห็นว่าการจัดการ (x-bar = 4.19) มีผลต่อการมาใช้บริการมากที่สุด รองลงมา คือ ด้านความปลอดภัย (x-bar = 4.11) ด้านสถานที่ (x-bar = 3.94) ด้านอุปกรณ์และสิ่งอำนวยความสะดวก (x-bar = 3.67) ด้านบุคลากร (x-bar = 3.65) และด้านกิจกรรม (x-bar = 3.62) ยกเว้นด้านการประชาสัมพันธ์ (x-bar = 3.35) อยู่ในระดับปานกลาง เมื่อเปรียบเทียบความคิดเห็นเกี่ยวกับปัจจัยที่มีผลต่อการเลือกใช้บริการสวนสาธารณะ ระหว่างเพศชายและเพศหญิง พบว่า ด้านการจัดการ ด้านสถานที่ ด้านอุปกรณ์และสิ่งอำนวยความสะดวก และด้านบุคลากรผู้ให้บริการ มีความแตกต่างกันอย่างมีนัยสำคัญทางสถิติที่ระดับ .05 เมื่อเปรียบเทียบความคิดเห็นเกี่ยวกับปัจจัยที่มีผลต่อการเลือกใช้บริการสวนสาธารณะ จำแนกตามอายุ พบว่า ด้านการจัดการ มีความแตกต่างกันอย่างมีนัยสำคัญทางสถิติที่ระดับ .05 คือ ระหว่างช่วงอายุ 10-20 ปี กับ 60 ปีขึ้นไป

นุชรา แสงสุข (2552) ศึกษาเรื่อง แนวทางการจัดกิจกรรมนันทนาการในศูนย์พัฒนาเด็กเล็กขององค์กรปกครองส่วนท้องถิ่นในเขตปริมณฑลกรุงเทพมหานคร ผลการวิจัยพบว่า ผู้ปกครองมีความ

คิดเห็นเกี่ยวกับการจัดกิจกรรมส่งเสริมพัฒนาการเด็กเล็กในศูนย์พัฒนาเด็กเล็กขององค์กรปกครองส่วนท้องถิ่น โดยรวมอยู่ในระดับมากที่สุด มีค่าเฉลี่ยคือ 3.55 การเปรียบเทียบความแตกต่างของความคิดเห็นของผู้ปกครอง เมื่อจำแนกตามเพศและอายุ พบว่า มีความคิดเห็นไม่แตกต่างกันอย่างมีนัยสำคัญทางสถิติที่ระดับ .05 ทุกด้าน เมื่อจำแนกตามระดับการศึกษา พบว่า มีความคิดเห็นแตกต่างกันอย่างมีนัยสำคัญทางสถิติ ที่ระดับ .05 ในเรื่องการจัดกิจกรรมที่พัฒนาด้านร่างกาย แนวทางการจัดกิจกรรมนันทนาการในศูนย์พัฒนาเด็กเล็กขององค์กรปกครองส่วนท้องถิ่นในเขตปริมณฑล กรุงเทพมหานคร ประกอบด้วย การจัดกิจกรรมนันทนาการเพื่อส่งเสริมพัฒนาการเด็กเล็กตามความคิดเห็นของผู้ปกครองเด็กเล็กของศูนย์พัฒนาเด็กเล็กขององค์กรปกครองส่วนท้องถิ่น การดำเนินงานศูนย์พัฒนาเด็กเล็กในลักษณะของอาคารสถานที่ และการจัดกิจกรรมนันทนาการในศูนย์พัฒนาเด็กเล็กขององค์กรปกครองส่วนท้องถิ่นในเขตปริมณฑลกรุงเทพมหานคร โดยแบ่งออกเป็น ด้านเวลาในการจัดกิจกรรมนันทนาการ ด้านสถานที่ในการจัดกิจกรรมนันทนาการ ด้านอุปกรณ์ในการจัดกิจกรรมนันทนาการ ด้านผู้นำกิจกรรมในการจัดกิจกรรมนันทนาการ ด้านผู้เข้าร่วมกิจกรรมในการจัดกิจกรรมนันทนาการ และด้านความปลอดภัยในการจัดกิจกรรมนันทนาการ

วิมลทิพย์ สมัญญามาตุเรศ (2554) ศึกษาเรื่อง แนวทางการจัดกิจกรรมนันทนาการตามความต้องการของบุคลากร สำนักงานคณะกรรมการการศึกษาขั้นพื้นฐาน กระทรวงศึกษาธิการ ผลการวิจัยพบว่า ผู้ตอบแบบสอบถามส่วนใหญ่ มีระดับความต้องการกิจกรรมนันทนาการ อยู่ในระดับปานกลาง ยกเว้น กิจกรรมนันทนาการงานอดิเรก กิจกรรมนันทนาการดนตรีและร้องเพลง กิจกรรมนันทนาการท่องเที่ยวทัศนศึกษา กิจกรรมนันทนาการประเภทกลุ่มสัมพันธ์มนุษย์สัมพันธ์ กิจกรรมนันทนาการประเภทจิตใจ และความสุขสงบ กิจกรรมนันทนาการประเภทพัฒนาสุขภาพและสมรรถภาพอยู่ในระดับมาก การเปรียบเทียบความต้องการกิจกรรมนันทนาการของบุคลากรสำนักงานคณะกรรมการการศึกษาขั้นพื้นฐาน กระทรวงศึกษาธิการ ระหว่างเพศ พบว่า ความต้องการกิจกรรมนันทนาการประเภทเกมกีฬาและกีฬาเพื่อการแข่งขัน และด้านกิจกรรมนันทนาการกลางแจ้งนอกเมือง แตกต่างกันอย่างมีนัยสำคัญทางสถิติที่ระดับ .05 ผลการเปรียบเทียบความต้องการกิจกรรมนันทนาการของบุคลากร สำนักงานคณะกรรมการการศึกษาขั้นพื้นฐาน กระทรวงศึกษาธิการ ระหว่างอายุ พบว่า ความต้องการกิจกรรมนันทนาการประเภท เกมกีฬาและกีฬาเพื่อการแข่งขัน กิจกรรมนันทนาการดนตรีและร้องเพลง กิจกรรมนันทนาการทางสังคม กิจกรรมนันทนาการพิเศษ กิจกรรมนันทนาการวรรณกรรม (อ่าน ฟุด เขียน) และกิจกรรมนันทนาการบริการอาสาสมัคร แตกต่างกันอย่างมีนัยสำคัญทางสถิติที่ระดับ .05 การเปรียบเทียบความต้องการกิจกรรมนันทนาการของบุคลากร สำนักงานคณะกรรมการการศึกษาขั้นพื้นฐาน กระทรวงศึกษาธิการ ระหว่างตำแหน่ง พบว่า ความต้องการกิจกรรมนันทนาการประเภทเกมกีฬาและกีฬาเพื่อการแข่งขัน กิจกรรมนันทนาการละคร กิจกรรมนันทนาการกลางแจ้งนอกเมือง กิจกรรมนันทนาการทางสังคม กิจกรรมนันทนาการบริการอาสาสมัคร

กิจกรรมนันทนาการพิเศษ แตกต่างกันอย่างมีนัยสำคัญทางสถิติที่ระดับ .05 สรุปผลการวิจัย แนวทางการจัดกิจกรรมนันทนาการตามความต้องการของบุคลากร สำนักงานคณะกรรมการการศึกษาขั้นพื้นฐาน กระทรวงศึกษาธิการ แบ่งเป็น 4 ด้าน คือ ด้านบุคลากรผู้ให้บริการ ด้านการจัดและการดำเนินการ ด้านสถานที่ วัสดุอุปกรณ์ และสิ่งอำนวยความสะดวก ด้านการเงินและงบประมาณ

อังศุมาพร เทียมเพชร (2556) ศึกษาเรื่อง ความต้องการเข้าร่วมกิจกรรมนันทนาการของประชาชนในสนามกีฬาแห่งชาติ ผลการวิจัยพบว่า ผู้ตอบแบบสอบถามมีระดับความต้องการเข้าร่วมกิจกรรมนันทนาการในสนามกีฬาแห่งชาติ โดยรวมทั้ง 4 ด้าน ได้แก่ ด้านบุคลากร ด้านอุปกรณ์และสิ่งอำนวยความสะดวก ด้านสถานที่ และด้านการบริการ อยู่ในระดับมากทุกด้าน ผู้ตอบแบบสอบถามชายและหญิงมีระดับความต้องการเข้าร่วมกิจกรรมนันทนาการในสนามกีฬาแห่งชาติ แตกต่างกันอย่างมีนัยสำคัญทางสถิติที่ระดับ .05 ในด้านอุปกรณ์และสิ่งอำนวยความสะดวก ผู้ตอบแบบสอบถามกลุ่มอายุที่แตกต่างกัน มีระดับความต้องการต่อการเข้าร่วมกิจกรรมนันทนาการในสนามกีฬาแห่งชาติ ในด้านบุคลากร และด้านการบริการ แตกต่างกันอย่างมีนัยสำคัญทางสถิติที่ระดับ .05



งานวิจัยต่างประเทศ

แบชต์ และ ดาย (Baade and Dye, 1990) งานวิจัยในหัวข้อเมืองที่ให้การสนับสนุนสนามกีฬาเพื่อเป็นเครื่องมือในการพัฒนาระบบเศรษฐกิจ ในงานวิจัยนี้กล่าวถึง การวิเคราะห์โดยการใช้ข้อมูลทางสำมะโนประชากรใน 9 เขตเมืองที่มีการใช้กีฬาสันับสนุนกีฬาเพื่ออาชีพ และการพัฒนาทางกีฬาในเขตนั้นๆ ก่อนที่จะทำการวิเคราะห์ประสิทธิภาพของการใช้กีฬาเป็นพื้นฐานในการพัฒนานั้น ได้ทำการศึกษาเปรียบเทียบสนามกีฬาต่างๆ มากมาย ผลการศึกษาพบว่า การสร้างสนามกีฬาใหม่หรือการพัฒนาสนามกีฬานั้น ไม่ได้มีผลกระทบโดยตรงกับความสามารถของนักกีฬา และระดับรายได้เฉลี่ยของนักกีฬา แต่ว่ามีผลกระทบในทางบวกกับการพัฒนาความสัมพันธ์ในภูมิภาคได้มากขึ้น

บอลิน Bolin (1998) ศึกษาเรื่องการจัดโปรแกรมนันทนาการเฉพาะบ้านอิสระ โดยใช้โปรแกรมนันทนาการเป็นเวลาทั้งสิ้น 6 สัปดาห์ กับชายวัย 69 ปี ซึ่งเป็นโรคเครียดและมีอาการซึมเศร้า โดยลักษณะของโปรแกรมจะมีการยืดหยุ่นตามความต้องการของผู้ใช้โปรแกรม พบว่าโรคเครียดและอาการซึมเศร้านั้นลดลงหลังจากการศึกษาในสัปดาห์ที่ 8 ซึ่งเป็นผลจากการใช้โปรแกรมนันทนาการบำบัด

เม่ย์จู หวง (Mei-Ju Huang, 2006) ได้ทำการวิจัยเรื่องความพร้อมของอุปกรณ์พนักงาน และความพึงพอใจของผู้ใช้บริการ ณ สนามกีฬาซินชวง, ไทเป โดยในการทำวิจัยนี้เพื่อศึกษาความพึงพอใจของผู้ใช้บริการ โดยการใช้การสังเกต แบบสอบถาม และแบบสัมภาษณ์ ผลการวิจัยพบว่า ที่สนามกีฬาซินชวง มีความพร้อมด้านอุปกรณ์ และพนักงานมีความรู้ในการใช้อุปกรณ์เป็นอย่างดี ความพึงพอใจของผู้ใช้บริการสนามกีฬาซินชวงอยู่ในเกณฑ์ดี ในการทดสอบสมมติฐานพบว่า ผู้ใช้บริการสนามกีฬาที่มีความพึงพอใจแตกต่างกันตามเพศ รายได้เฉลี่ยต่อเดือน และสถานภาพการสมรส ผู้วิจัยได้ทำการเสนอให้สนามกีฬาซินชวง ทำการปรับปรุงนโยบายการจัดการ โดยการให้คำแนะนำกับผู้ใช้บริการที่มาใช้บริการครั้งแรกถึงการใช้อุปกรณ์ให้มากขึ้น และเน้นความพึงพอใจของผู้ใช้บริการเป็นหลัก

กรอบแนวความคิดในการวิจัย

จากการทบทวนเอกสารและงานวิจัยที่เกี่ยวข้องกับงานวิจัยเรื่อง “แนวทางการจัดการกิจกรรมนันทนาการสำหรับประชาชนภายในบริเวณสนามกีฬาระดับอำเภอ” สามารถสร้างกรอบแนวคิดในการศึกษาครั้งนี้ ดังนี้

1. ความต้องการกิจกรรมนันทนาการภายในสนามกีฬาระดับอำเภอ

ในการศึกษานี้ใช้ตัดแปลงจากกรอบการจำแนกประเภทของกิจกรรมนันทนาการของ (สมบัติ กาญจนกิจ, 2544) และแนวคิดทฤษฎีที่ได้ทบทวนมา ซึ่งแบ่งประเภทกิจกรรมนันทนาการ 9 ประเภท ได้แก่

- 1) เกมกีฬา
- 2) กีฬาเพื่อการแข่งขัน
- 3) การเดินร่ำและกิจกรรมเข้าจังหวะ
- 4) การดนตรีและร้องเพลง
- 5) การบริการอาสาสมัคร
- 6) นันทนาการพิเศษ
- 7) กลุ่มสัมพันธ์ มนุษย์สัมพันธ์
- 8) นันทนาการกลางแจ้งและนอกเมือง
- 9) กิจกรรมพัฒนาสุขภาพและสมรรถภาพทางกาย

2. ความต้องการเข้าร่วมกิจกรรมนันทนาการภายในสนามกีฬาระดับอำเภอ

ในการศึกษานี้ แบ่งประเภทกิจกรรมนันทนาการ แบ่งความต้องการเข้าร่วมกิจกรรมนันทนาการ ซึ่งหมายถึงจำนวน/ ความถี่ในการเข้าร่วมกิจกรรมนันทนาการของผู้เข้ามาใช้บริการภายในบริเวณสนามกีฬาระดับอำเภอ แบ่งเป็น 5 ระดับ ได้แก่

- 1) ทุกวัน
- 2) 2-3 ครั้งต่อสัปดาห์
- 3) 2-3 ครั้งต่อเดือน
- 4) เดือนละครั้ง
- 5) ปีละครั้ง

แจกแจงตามประเภทของกิจกรรมนันทนาการ 9 ประเภท คือ เกมกีฬา กีฬาเพื่อการแข่งขัน การเดินร่ำและกิจกรรมเข้าจังหวะ การดนตรีและร้องเพลง การบริการอาสาสมัคร นันทนาการพิเศษ กลุ่มสัมพันธ์ มนุษย์สัมพันธ์ นันทนาการกลางแจ้งและนอกเมือง และกิจกรรมพัฒนาสุขภาพและสมรรถภาพทางกาย

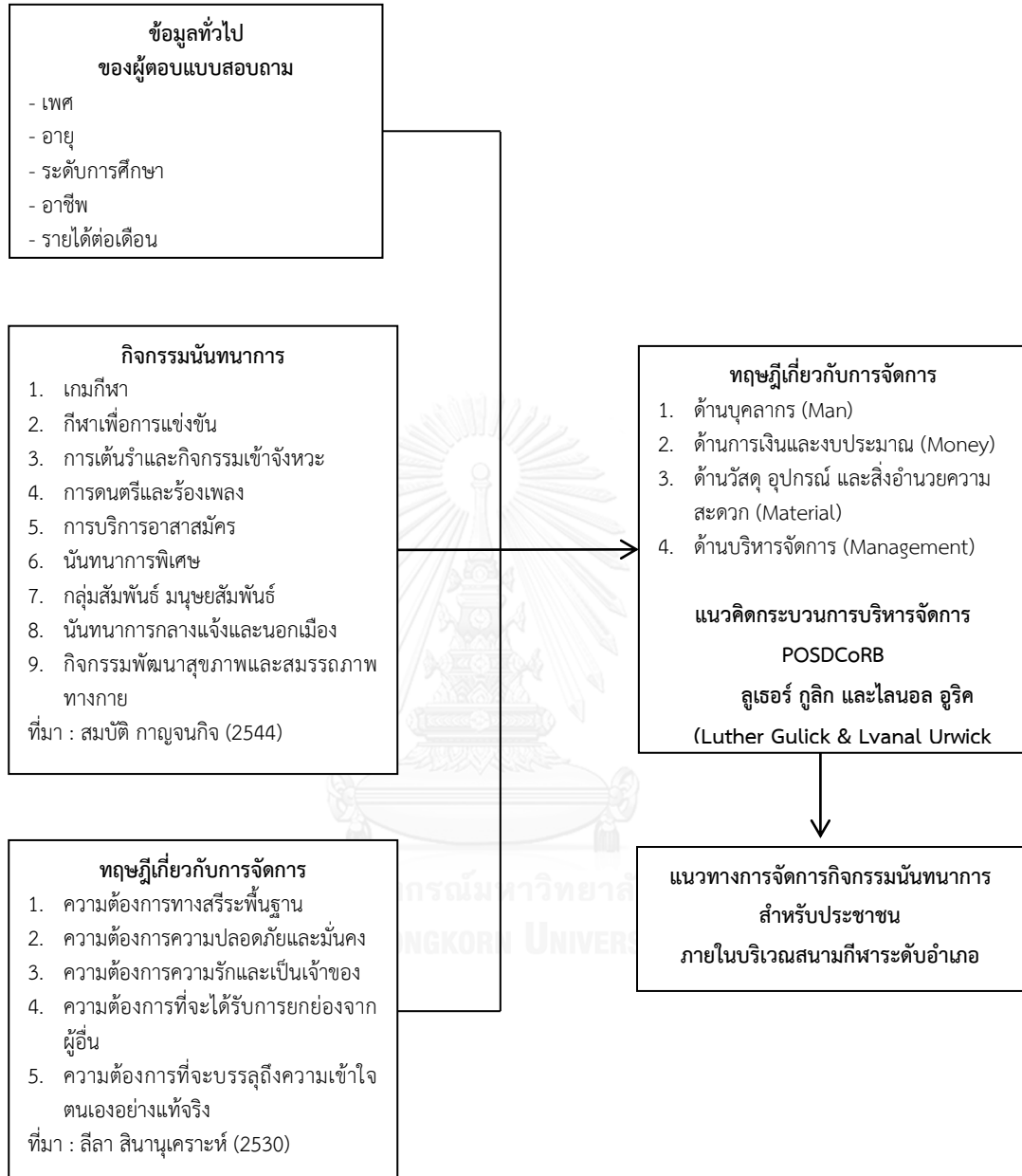
3. ความต้องการในการบริหารจัดการกิจกรรมนันทนาการภายในสนามกีฬาระดับอำเภอ
ในการศึกษานี้ใช้ตัดแปลงจากกรอบการจำแนกความต้องการตามแนวคิดของ (Maslow, 1970) 5 ด้าน ได้แก่

- 1) ความต้องการทางสรีระพื้นฐาน
- 2) ความต้องการความปลอดภัยและมั่นคง
- 3) ความต้องการความรักและเป็นเจ้าของ
- 4) ความต้องการที่จะได้รับการยกย่องจากผู้อื่น
- 5) ความต้องการที่จะบรรลุถึงความเข้าใจตนเองอย่างแท้จริง

4. แนวทางการจัดกิจกรรมนันทนาการภายในสนามกีฬาระดับอำเภอ
ในการศึกษานี้ใช้ตัดแปลงจากกรอบการจำแนกแนวทางการจัดกิจกรรมนันทนาการของ (ลีลา สีนานุเคราะห์, 2530) และแนวคิดกระบวนการบริหารจัดการ POSDCoRB ลูเธอร์ กุลิก (Gulick, 1973)ตามองค์ประกอบ 5 ด้าน ได้แก่

- 1) ด้านบุคคล (Man)
- 2) ด้านการเงินและงบประมาณ (Money)
- 3) ด้านวัสดุ อุปกรณ์ และสิ่งอำนวยความสะดวก (Material)
- 4) ด้านบริหารการจัดการ (Management)

กรอบแนวคิดการวิจัยแนวทางการจัดการกิจกรรมนันทนาการสำหรับประชาชนภายในบริเวณสนาม
กีฬาในระดับอำเภอ



บทที่ 3

วิธีดำเนินการวิจัย

การศึกษาวิจัยเรื่อง แนวทางการจัดการกิจกรรมนันทนาการสำหรับประชาชนภายในบริเวณสนามกีฬาระดับอำเภอ เป็นการวิจัยผสมผสาน (Mixed Method) โดยใช้แบบสอบถาม (Questionnaire) เป็นเครื่องมือในการเก็บข้อมูลจากกลุ่มตัวอย่างของประชาชนที่มาใช้บริการภายในบริเวณสนามกีฬาระดับอำเภอ ใช้การสัมภาษณ์แบบกึ่งมีโครงสร้าง (Semi-structured Interview) เป็นเครื่องมือในการเก็บข้อมูลผู้ให้บริการประจำสนามกีฬาระดับอำเภอ ซึ่งผู้วิจัยได้ค้นคว้าจากเอกสารและผลงานวิจัยที่เกี่ยวข้อง เพื่อเป็นแนวทางในการวิจัยให้ถูกต้องสมบูรณ์มากที่สุด แบ่งขั้นตอนการวิจัยเป็น 3 ขั้นตอน ดังนี้

ขั้นตอนที่ 1 การศึกษาความต้องการกิจกรรมนันทนาการของประชาชนที่เข้ามาใช้บริการภายในสนามกีฬาระดับอำเภอ

ขั้นตอนที่ 2 การศึกษาความต้องการกิจกรรมนันทนาการของผู้ปฏิบัติงานภายในสนามกีฬาระดับอำเภอ

ขั้นตอนที่ 3 การสร้างแนวทางการจัดการกิจกรรมนันทนาการสำหรับประชาชนภายในบริเวณสนามกีฬาระดับอำเภอ

ในแต่ละขั้นตอนมีวิธีวิจัย ดังนี้

ขั้นตอนที่ 1 การศึกษาความต้องการกิจกรรมนันทนาการของประชาชนที่เข้ามาใช้บริการ ภายในสนามกีฬาระดับอำเภอ

โดยมีวิธีวิจัยดังต่อไปนี้

1. ประชากรและกลุ่มตัวอย่าง
2. เครื่องมือและวิธีการสร้างเครื่องมือ
3. การเก็บรวบรวมข้อมูล
4. การวิเคราะห์ข้อมูล

ประชากรและกลุ่มตัวอย่าง

ประชากร (Population)

ประชากรที่ใช้ในการศึกษาวิจัยครั้งนี้ ได้แก่ ประชาชนทั้งหมดที่อาศัยอยู่ในอำเภอที่มีการก่อสร้างสนามกีฬาระดับอำเภอที่ได้รับงบประมาณการก่อสร้างจากกรมพลศึกษา ในปีงบประมาณ พ.ศ.2555 จำนวน 1,297,362 คน (กระทรวงมหาดไทย, 2556) ดังแสดงในตารางที่ 2

ตารางที่ 2 จำนวนประชากรที่อยู่ในพื้นที่ที่มีการก่อสร้างสนามกีฬาระดับอำเภอของกรมพลศึกษา ในปีงบประมาณ พ.ศ. 2555

ภาค	จังหวัด	สนามกีฬาอำเภอ	จำนวนประชากร (คน)	รวม
เหนือ	เพชรบูรณ์	เมือง	163,845	266,160
		พิจิตร	46,597	
	อุทัยธานี	เมือง	35,543	
		ห้วยคต	20,175	
กลาง	อ่างทอง	แสวงหา	45,222	338,151
		สิงห์บุรี	พรหมบุรี	
	สิงห์บุรี	บางระจัน	19,906	
		พระนครศรีอยุธยา	เสนา	31,506
	สุพรรณบุรี	เดิมบางนางบวช	47,881	
	สุพรรณบุรี	สองพี่น้อง	110,953	
	สุพรรณบุรี	อู่ทอง	65,387	

ภาค	จังหวัด	สนามกีฬาอำเภอ	จำนวนประชากร (คน)	รวม
ตะวันออกเฉียงเหนือ	ชัยภูมิ	ภูเขียว	111,931	546,304
	บุรีรัมย์	ลำปลายมาศ	114,894	
	อุบลราชธานี	เดชอุดม	137,959	
	อุบลราชธานี	น้ำยืน	60,039	
	ศรีสะเกษ	เมือง	86,756	
	อำนาจเจริญ	ลืออำนาจ	34,725	
ใต้	สตูล	ควนโดน	20,127	20,127
ตะวันออก	ปราจีนบุรี	ศรีมหาโพธิ	49,483	49,483
ตะวันตก	เพชรบุรี	เขาย้อย	22,893	77,182
	ราชบุรี	จอมบึง	54,289	
รวม				1,297,362

กลุ่มตัวอย่าง (Sample)

ผู้วิจัยกำหนดกลุ่มตัวอย่างในการวิจัย ได้แก่ ผู้ที่เข้ามาใช้บริการภายในบริเวณสนามกีฬา ระดับอำเภอ โดยใช้วิธีการคำนวณกลุ่มตัวอย่างด้วยสูตรของ ยามาเน่ (Yamane, 1973) โดยกำหนดระดับความเชื่อมั่นไว้ที่ ร้อยละ 95 หรือให้มีความคลาดเคลื่อนที่ระดับนัยสำคัญ .05 ดังสูตรต่อไปนี้

$$n = \frac{N}{[1 + N(e)^2]}$$

เมื่อ	n	แทน	ขนาดของกลุ่มตัวอย่าง
	N	แทน	ขนาดของกลุ่มประชากร
	e	แทน	ความคลาดเคลื่อนของประชากรที่ยอมรับได้ที่ระดับ 0.05
แทนค่าในสูตร	n	=	$356,291 / [1 + 356,291(0.05)^2]$
		=	399.55
		=	400

การสุ่มแบบแบ่งกลุ่ม (Cluster (Area) Random Sampling) โดยผู้วิจัยใช้ในการแบ่งประชากรออกเป็นกลุ่มตามเขตพื้นที่ (Area) ซึ่งในแต่ละเขตพื้นที่เพื่อให้ได้กลุ่มตัวอย่างที่มีกระจายกันอยู่อย่างเท่าเทียมกัน กำหนดจำนวนกลุ่มตัวอย่างตามสัดส่วนของประชากรในแต่ละพื้นที่ 6 ภูมิภาค ได้แก่ ภาคเหนือ จำนวน 96 คน ภาคกลาง จำนวน 32 คน ภาคตะวันออกเฉียงเหนือ จำนวน 168

คน ภาคใต้ จำนวน 8 คน ภาคตะวันออก จำนวน 12 คน และภาคตะวันตก จำนวน 84 คน รวมทั้งสิ้น 400 คน

วิธีการเลือกตัวอย่าง

1. วิธีการเลือกพื้นที่ในการเก็บตัวอย่างที่ใช้ในการตอบแบบสอบถาม โดยการจับสลาก (ลีเกอวัตนะ, 2553) โดยมีขั้นตอนดังนี้

- 1.1 จัดทำรายชื่อของสนามกีฬาระดับอำเภอของกรมพลศึกษา จำนวน 21 แห่ง
- 1.2 จัดแบ่งสลากออกตามภูมิภาค 6 ภูมิภาค แล้วนำมาใส่รวมกันในภาชนะเดียวกัน
- 1.3 หยิบสลากขึ้นมาตามภูมิภาค 6 ภูมิภาคละชิ้น

ผลการจับสลากดังแสดงในตารางที่ 3-4

ตารางที่ 3 ผลการจับสลากการสุ่มกลุ่มตัวอย่างสนามกีฬากระดับอำเภอของกรมพลศึกษาที่มีการก่อสร้างในปีงบประมาณ พ.ศ. 2555

ภาค	จังหวัด	สนามกีฬา อำเภอ	กำหนดหมายเลข	ผลการ จับสลาก
เหนือ	เพชรบูรณ์	เมือง	1	
	พิจิตร	ตะพานหิน	2	✓
	อุทัยธานี	เมือง	3	
	อุทัยธานี	ห้วยคต	4	
กลาง	อ่างทอง	แสวงหา	1	
	สิงห์บุรี	พรหมบุรี	2	
	สิงห์บุรี	บางระจัน	3	
	พระนครศรีอยุธยา	เสนา	4	
	สุพรรณบุรี	เดิมบางนางบวช	5	
	สุพรรณบุรี	สองพี่น้อง	6	✓
	สุพรรณบุรี	อู่ทอง	7	
ตะวันออกเฉียงเหนือ	ชัยภูมิ	ภูเขียว	1	
	บุรีรัมย์	ลำปลายมาศ	2	
	อุบลราชธานี	เดชอุดม	3	✓
	อุบลราชธานี	น้ำยืน	4	
	ศรีสะเกษ	เมือง	5	
	อำนาจเจริญ	ลืออำนาจ	6	

ตารางที่ 3 ผลการจับสลากการสุ่มกลุ่มตัวอย่างสนามกีฬาระดับอำเภอของกรมพลศึกษาที่มีการก่อสร้างในปีงบประมาณ พ.ศ. 2555 (ต่อ)

ภาค	จังหวัด	สนามกีฬา อำเภอ	กำหนดหมายเลข	ผลการ จับสลาก
ใต้	สตูล	ควนโดน	1	✓
ตะวันออก	ปราจีนบุรี	ศรีมหาโพธิ์	1	✓
ตะวันตก	เพชรบุรี	เขาย้อย	1	
	ราชบุรี	จอมบึง	2	✓

ตารางที่ 4 สรุปผลการสุ่มกลุ่มตัวอย่างสนามกีฬาระดับอำเภอของกรมพลศึกษาที่มีการก่อสร้างในปีงบประมาณ พ.ศ. 2555

ภาค	จังหวัด	สนามกีฬาอำเภอ	จำนวนกลุ่มตัวอย่าง (คน)
เหนือ	พิจิตร	ตะพานหิน	96
กลาง	สุพรรณบุรี	สองพี่น้อง	32
ตะวันออกเฉียงเหนือ	อุบลราชธานี	เดชอุดม	168
ใต้	สตูล	ควนโดน	8
ตะวันออก	ปราจีนบุรี	ศรีมหาโพธิ์	12
ตะวันตก	ราชบุรี	จอมบึง	84
รวม			400

จากการคำนวณได้กลุ่มตัวอย่าง 400 คน ใช้วิธีการสุ่มแบบเจาะจงตามวัตถุประสงค์ของการวิจัย เลือกเฉพาะผู้ที่เข้ามาใช้บริการภายในสนามกีฬาระดับอำเภอ ตั้งแต่เดือนเมษายน – พฤษภาคม 2558 เป็นเวลา 2 เดือน กำหนดคุณสมบัติดังนี้

1. ผู้ที่เข้ามาใช้บริการภายในสนามกีฬาระดับอำเภอที่มีอายุ 18 ปีขึ้นไป ไม่จำกัดเพศ
2. เป็นผู้ที่มีความยินดีตอบแบบสอบถาม
3. เป็นผู้เข้ามาใช้บริการในช่วงเวลา 06.00-08.00 น. และ 17.00-19.00 น.

เครื่องมือและวิธีการสร้างเครื่องมือ

เครื่องมือที่ใช้ในการวิจัย

ในการวิจัยครั้งนี้ใช้แบบสอบถาม ซึ่งมีข้อคำถามทั้งแบบปลายปิด (Closed-ended Questions) และคำถามแบบปลายเปิด (Open-ended Questions) แบบสอบถามประกอบด้วย 5 ตอน จำนวนทั้งสิ้น 60 ข้อ ระยะที่ใช้เวลาในการตอบแบบสอบถาม ประมาณ 10 นาที ดังนี้

ตอนที่ 1 ข้อมูลทั่วไปของผู้ตอบแบบสอบถาม โดยลักษณะคำถามเป็นแบบตรวจสอบรายการ (Check list) จำนวน 5 ข้อ

ตอนที่ 2 ระดับความต้องการกิจกรรมนันทนาการแต่ละประเภท โดยลักษณะคำถามเป็นแบบให้เลือกตอบที่ประมาณค่าระดับความคิดเห็นมากน้อย 5 ระดับ (Likert scale) จำนวน 9 ข้อ

ตอนที่ 3 ระดับความต้องการในการเข้าร่วมกิจกรรมนันทนาการแต่ละประเภท โดยลักษณะคำถามเป็นแบบให้เลือกตอบที่ประมาณค่าความถี่ช่วงเวลา 5 ระดับ (Likert scale) จำนวน 9 ข้อ

ตอนที่ 4 วัตถุประสงค์ในการเข้าร่วมกิจกรรมนันทนาการ โดยลักษณะคำถามเป็นแบบให้เลือกตอบที่ประมาณค่าระดับความคิดเห็นมากน้อย 5 ระดับ (Likert scale) จำนวน 15 ข้อ

ตอนที่ 5 ระดับความต้องการในการบริหารจัดการกิจกรรมนันทนาการภายในสนามกีฬา ระดับอำเภอ โดยลักษณะคำถามเป็นแบบให้เลือกตอบที่ประมาณค่าระดับความคิดเห็นมากน้อย 5 ระดับ (Likert scale) จำนวน 22 ข้อ

วิธีการสร้างเครื่องมือที่ใช้ในการวิจัย

ผู้วิจัยสร้างแบบสอบถามขึ้นตามกรอบแนวคิดของการวิจัย จากนั้นนำไปทดสอบคุณภาพเครื่องมือ ดังนี้

1. การวัดค่าความเที่ยงตรง (Validity) ของแบบสอบถาม ผู้วิจัยได้เชิญผู้ทรงคุณวุฒิ จำนวน 5 ท่าน พิจารณาและตรวจสอบความเที่ยงตรงตามเนื้อหา (Content Validity) และความเหมาะสมของภาษาที่ใช้ (Wording) เพื่อนำไปปรับปรุงแก้ไขก่อนนำแบบสอบถามไปใช้ในการเก็บข้อมูลจริง โดย ค่าความเที่ยงตรงของแบบสอบถาม (Index of Item Objective Congruence : IOC) คือ 0.81

2. การวัดค่าความเชื่อมั่น (Reliability) ของแบบสอบถาม ผู้วิจัยได้นำแบบสอบถาม จำนวน 30 ชุด ไป Try out กับกลุ่มตัวอย่าง ซึ่งเป็นประชาชนที่เข้ามาใช้บริการภายในบริเวณสนามกีฬาแห่งชาติ กรุงเทพมหานคร แล้วนำผลที่ได้มาตรวจสอบและขอคำแนะนำจากอาจารย์ที่ปรึกษา เพื่อแก้ไขและปรับปรุงให้ใช้งานได้จริง

3. ผู้วิจัยนำแบบสอบถาม จำนวน 30 ชุด ที่ได้ปรับแก้ไขเบื้องต้นกลับไป Try out กับกลุ่มตัวอย่าง ซึ่งเป็นประชาชนที่เข้ามาใช้บริการภายในบริเวณสนามกีฬาแห่งชาติ กรุงเทพมหานคร อีก

ครั้ง แล้วนำมาวิเคราะห์หาค่าความเชื่อมั่นของแบบสอบถาม โดยใช้สูตรหาค่าสัมประสิทธิ์ Cronbach's Alpha และใช้เกณฑ์สัมประสิทธิ์ แอลฟา (Alpha Coefficient) ค่าความเชื่อมั่นของแบบสอบถาม คือ 0.70

4. ผู้วิจัยนำแบบสอบถามที่ผ่านการทดสอบและปรับปรุงอย่างความสมบูรณ์แล้วไปใช้เก็บข้อมูลกับประชาชนที่เข้ามาใช้บริการภายในสนามกีฬาระดับอำเภอต่อไป

การเก็บรวบรวมข้อมูลจากแบบสอบถาม

1. ทำหนังสือขออนุญาตเก็บข้อมูลในการทำวิจัยถึงผู้รับผิดชอบดูแลสนามกีฬาระดับอำเภอที่เป็นกลุ่มตัวอย่าง

2. วางแผนกำหนดวันเดินทางไปเก็บข้อมูล ประมาณ 1-2 สัปดาห์ โดย 1 จังหวัดจะใช้เวลา 1-2 วัน

3. ลงพื้นที่เก็บข้อมูลด้วยตนเอง โดยการแจกแบบสอบถามแก่ผู้ที่เข้ามาใช้บริการภายในบริเวณสนามกีฬาระดับอำเภอ ซึ่งมีอายุตั้งแต่ 18 ปีขึ้นไป ทั้งนี้เมื่อผู้ตอบแบบสอบถามอ่านและตอบด้วยตนเอง ผู้วิจัยจะเก็บแบบสอบถามหลังจากผู้ตอบแบบสอบถามได้ตอบแบบสอบถามเรียบร้อยแล้ว

4. นำแบบสอบถามที่ได้มาตรวจสอบความสมบูรณ์ของการตอบแบบสอบถาม ลงรหัสข้อมูล และนำข้อมูลไปวิเคราะห์ผลโดยใช้โปรแกรมทางสถิติ

การวิเคราะห์ข้อมูล

ผู้วิจัยนำแบบสอบถามมาวิเคราะห์ โดยใช้โปรแกรมทางสถิติ ดังนี้

1. นำข้อมูลจากแบบสอบถาม ตอนที่ 1 ข้อมูลทั่วไปของผู้ตอบแบบสอบถาม และตอนที่ 3 ระดับความต้องการในการเข้าร่วมกิจกรรมนันทนาการแต่ละประเภท มาแจกแจงความถี่และคำนวณหาค่าร้อยละ แล้วนำเสนอในรูปแบบตารางประกอบความเรียง แยกเป็นรายภาค

2. นำข้อมูลจากแบบสอบถาม ตอนที่ 2 ระดับความต้องการกิจกรรมนันทนาการแต่ละประเภท ตอนที่ 4 วัตถุประสงค์ในการเข้าร่วมกิจกรรมนันทนาการ และตอนที่ 5 ระดับความต้องการในการบริหารจัดการกิจกรรมนันทนาการภายในสนามกีฬาระดับอำเภอ มาหาค่าเฉลี่ย และส่วนเบี่ยงเบนมาตรฐาน ซึ่งแสดงการเปรียบเทียบรายภาคแล้วนำเสนอในรูปแบบตารางประกอบความเรียง

การหาความกว้างของอันตรภาคชั้นสร้างตามมาตรวัดของลิเคิร์ต (Likert scale) ทำให้ได้เกณฑ์ในการให้คะแนนคำตอบ ดังนี้

$$\begin{aligned}
 \text{ช่วงกว้างของอันตรภาคชั้น} &= \frac{\text{คะแนนสูงสุด} - \text{คะแนนต่ำสุด}}{\text{จำนวนชั้น}} \\
 &= \frac{5 - 1}{5} \\
 &= 0.8
 \end{aligned}$$

เกณฑ์การให้คะแนนคำตอบ

คะแนน 5	ระดับความคิดเห็น	มากที่สุด
คะแนน 4	ระดับความคิดเห็น	มาก
คะแนน 3	ระดับความคิดเห็น	ปานกลาง
คะแนน 2	ระดับความคิดเห็น	น้อย
คะแนน 1	ระดับความคิดเห็น	น้อยที่สุด

เกณฑ์ในการแปลความหมายของค่าเฉลี่ย

ค่าเฉลี่ยระหว่าง 4.21-5.00 หมายถึง ระดับความคิดเห็นมากที่สุด

ค่าเฉลี่ยระหว่าง 3.41-4.20 หมายถึง ระดับความคิดเห็นมาก

ค่าเฉลี่ยระหว่าง 2.61-3.40 หมายถึง ระดับความคิดเห็นปานกลาง

ค่าเฉลี่ยระหว่าง 1.81-2.60 หมายถึง ระดับความคิดเห็นน้อย

ค่าเฉลี่ยระหว่าง 1.00-1.80 หมายถึง ระดับความคิดเห็นน้อยที่สุด

3. นำข้อเสนอแนะจากแบบสอบถามแบบปลายเปิด (Open-ended Questions) มาสรุปเป็นรายชื่อพร้อมแยกเป็นรายประเด็น

ขั้นตอนที่ 2 การศึกษาความต้องการกิจกรรมนันทนาการของผู้ปฏิบัติงานภายในสนามกีฬาระดับอำเภอ

ผู้วิจัยทำการสัมภาษณ์ผู้บริหารสูงสุดของหน่วยงานที่รับผิดชอบดูแลสนามกีฬาหรือผู้ที่ปฏิบัติงานอยู่ในพื้นที่ที่มีการก่อสร้างสนามกีฬาระดับอำเภอของกรมพลศึกษา ในปีงบประมาณ พ.ศ. 2555 มีจำนวนทั้งสิ้น 6 คน ได้แก่

1. นายกเทศมนตรีเมืองตะพานหิน จังหวัดพิจิตร
2. นายกองค้การบริหารส่วนตำบลศรีสำราญ จังหวัดสุพรรณบุรี
3. ผู้อำนวยการโรงเรียนบ้านแหมแจริญ จังหวัดอุบลราชธานี
4. นายกองค้การบริหารส่วนตำบลควนสตอ จังหวัดสตูล
5. นายกองค้การบริหารส่วนตำบลท่าตูม จังหวัดปราจีนบุรี
6. นายอำเภอจอมบึง จังหวัดราชบุรี

เครื่องมือที่ใช้ในการวิจัย

ผู้วิจัยใช้การสัมภาษณ์แบบกึ่งมีโครงสร้าง (Semi-Structured Interview) ทำการสัมภาษณ์ผู้บริหารสูงสุดของหน่วยงานที่รับผิดชอบดูแลหรือผู้ที่ปฏิบัติงานอยู่ในพื้นที่ที่มีการก่อสร้างสนามกีฬาระดับอำเภอของกรมพลศึกษา ในปีงบประมาณ พ.ศ. 2555 จำนวนทั้งสิ้น 6 คน แบ่งเป็นรายภาคภาคละ 1 คน โดยมีประเด็นคำถาม 4 ข้อ ซึ่งใช้เวลาในการสัมภาษณ์ประมาณ 15 นาที ดังนี้

1. ท่านมีแนวทางในการวางแผนการจัดการสนามกีฬาระดับอำเภอในด้านต่างๆ อย่างไรบ้าง
 - 1.1 ด้านบุคลากร
 - 1.2 ด้านการเงินและงบประมาณ
 - 1.3 ด้านวัสดุ อุปกรณ์ และสิ่งอำนวยความสะดวก
 - 1.4 ด้านบริหารการจัดการ
2. ท่านมีแนวคิดในการจัดกิจกรรมนันทนาการให้แก่ประชาชนที่มาใช้บริการสนามกีฬาระดับอำเภอในเชิงบูรณาการอย่างไรบ้าง
3. ท่านคิดว่ามีปัญหาและอุปสรรคใดบ้างที่จะทำให้การจัดกิจกรรมนันทนาการให้แก่ประชาชนที่มาใช้บริการสนามกีฬาระดับอำเภอไม่บรรลุผลตามวัตถุประสงค์
4. ท่านมีข้อคิดเห็นหรือข้อเสนอแนะเพิ่มเติมในประเด็นใดบ้างเกี่ยวกับการจัดกิจกรรมนันทนาการให้แก่ประชาชนที่มาใช้บริการสนามกีฬาระดับอำเภอ

การเก็บรวบรวมข้อมูลจากแบบสัมภาษณ์

1. ทำหนังสือขออนุญาตเก็บข้อมูลในการทำวิจัยถึงผู้รับผิดชอบดูแลสนามกีฬาระดับอำเภอที่เป็นกลุ่มตัวอย่าง
2. วางแผนกำหนดวันเดินทางไปเก็บข้อมูลประมาณ 1-2 สัปดาห์ โดย 1 จังหวัด จะใช้เวลา 1-2 วัน
3. ผู้วิจัยดำเนินการลงพื้นที่สัมภาษณ์
4. นำผลที่ได้จากการสัมภาษณ์ มาสรุปและนำเสนอแยกเป็นรายภาค

การวิเคราะห์ข้อมูล

ผู้วิจัยนำข้อมูลที่ได้จากการสัมภาษณ์มาจัดทำเป็นรูปแบบตัวอย่างแนวทางการจัดการกิจกรรมนันทนาการภายในสนามกีฬาระดับอำเภอ นำเสนอเข้าสู่ที่ประชุมสัมมนากลุ่มย่อยเพื่อพิจารณาต่อไป



ขั้นตอนที่ 3 การสร้างแนวทางการจัดการกิจกรรมนันทนาการสำหรับประชาชนภายในบริเวณสนามกีฬาระดับอำเภอ

ผู้ให้ข้อมูล (Key Informant)

ผู้ให้ข้อมูลเป็นผู้ที่มีส่วนเกี่ยวข้องกับการจัดการกิจกรรมนันทนาการภายในสนามกีฬาระดับอำเภอในระดับนโยบาย จำนวน 5 คน ดังนี้

1. หัวหน้าผู้ตรวจราชการกระทรวงการท่องเที่ยวและกีฬา
2. ผู้อำนวยการสำนักนันทนาการ กรมพลศึกษา
3. ท่องเที่ยวและกีฬาจังหวัดสมุทรสงคราม
4. ผู้อำนวยการโรงเรียนวัดศรีเมือง จังหวัดสมุทรสาคร
5. ปลัดอำเภอบางไทร จังหวัดพระนครศรีอยุธยา

เกณฑ์การคัดเลือกผู้ให้ข้อมูล ดังนี้

1. เป็นผู้บริหารระดับกระทรวง หรือระดับกรม ที่มีภารกิจในด้านส่งเสริมการจัดกิจกรรมกีฬา นันทนาการ และวิทยาศาสตร์การกีฬาให้แก่ประชาชน
2. เป็นผู้บริหารระดับกระทรวง หรือระดับกรม ซึ่งมีส่วนเกี่ยวข้องในการรับผิดชอบดูแลการก่อสร้างสนามกีฬาระดับอำเภอของกรมพลศึกษา กระทรวงการท่องเที่ยวและกีฬา
3. เป็นผู้บริหารของหน่วยงานราชการที่ตั้งอยู่ในส่วนภูมิภาค หรือองค์กรปกครองส่วนท้องถิ่น ซึ่งมีภารกิจในด้านการส่งเสริมการจัดกิจกรรมกีฬา นันทนาการ และวิทยาศาสตร์การกีฬาให้แก่ประชาชน
4. เป็นผู้บริหารของหน่วยงานราชการ ซึ่งปฏิบัติงานอยู่ในเขตพื้นที่ความรับผิดชอบที่มีภารกิจก่อสร้างสนามกีฬาระดับอำเภอ หรือมีอาคารสถานกีฬาที่เปิดให้ประชาชนทั่วไปเข้ามาใช้บริการ

เครื่องมือที่ใช้ในการวิจัย

ผู้วิจัยสรุปผลการวิเคราะห์ข้อมูลจากแบบสอบถามในขั้นตอนที่ 1 และแบบสัมภาษณ์ในขั้นตอนที่ 2 และนำผลที่ได้มาจัดทำเป็นแนวทางการบริหารจัดการกิจกรรมนันทนาการสำหรับประชาชนภายในบริเวณสนามกีฬาระดับอำเภอตามแนวคิดและทฤษฎีเกี่ยวกับการจัดการ ได้แก่ คน (Man) เงิน (Money) วัสดุ (Material) และการบริหารจัดการ (Management) หรือ 4M's และ POSDCoRB เป็นตัวแบบ (Model) จำนวน 2 แนวทาง จากนั้น ผู้วิจัยจัดประชุมสัมมนากลุ่มย่อย (Focus group) จำนวน 1 กลุ่ม มีผู้เข้าร่วม จำนวน 5 คน โดยผู้วิจัยเป็นผู้ดำเนินการสนทนา (Moderator) เพื่อวิพากษ์แนวทางที่ได้จากการเก็บแบบสอบถามและสัมภาษณ์ และวิเคราะห์ความ

เป็นไปได้ของการนำแนวทางไปใช้ในการจัดการกิจกรรมนันทนาการสำหรับประชาชนภายในบริเวณสนามกีฬาระดับอำเภออย่างเป็นรูปธรรม

การเก็บรวบรวมข้อมูล

1. วางแผนกำหนดวัน เวลา สถานที่ดำเนินการจัดประชุมสัมมนากลุ่มย่อย (Focus group)
2. ทำหนังสือเชิญผู้ที่มีส่วนเกี่ยวข้องกับการจัดการกิจกรรมนันทนาการภายในสนามกีฬาระดับอำเภอในระดับนโยบาย จำนวน 5 คน เข้าร่วมประชุมสัมมนากลุ่มย่อย (Focus group)
3. ดำเนินการจัดประชุมกลุ่มย่อย จำนวน 1 ครั้ง เมื่อวันที่ 17 เมษายน 2558 ณ ศูนย์ส่งเสริมกิจกรรมนันทนาการ กรมพลศึกษา ซึ่งใช้เวลาประมาณ 1.30 ชั่วโมง โดยก่อนเริ่มการประชุมกลุ่มย่อย ผู้วิจัยซึ่งเป็นผู้ดำเนินการสนทนา (Moderator) ได้แจกเอกสาร “ข้อมูลสำหรับกลุ่มประชากรหรือผู้มีส่วนร่วมในการวิจัย” และ “หนังสือแสดงความยินยอมเข้าร่วมการวิจัย” เพื่อแจ้งรายละเอียดและขออนุญาตบันทึกภาพและเสียงการสนทนา เพื่อใช้เป็นหลักฐานประกอบการวิจัย
4. ผู้วิจัยถอดเทปบันทึกการประชุมกลุ่มย่อย และสรุปแนวทางการจัดการกิจกรรมนันทนาการสำหรับประชาชนภายในบริเวณสนามกีฬาระดับอำเภอ

การวิเคราะห์ข้อมูล

ผู้วิจัยนำข้อสรุปแนวทางการจัดการกิจกรรมนันทนาการสำหรับประชาชนภายในบริเวณสนามกีฬาระดับอำเภอ ที่ได้จากการจัดประชุมกลุ่มย่อยมานำเสนอเป็นรายประเด็น วิเคราะห์หาแนวทางการจัดการกิจกรรมนันทนาการสำหรับประชาชนภายในบริเวณสนามกีฬาระดับอำเภอ และอภิปรายผล

บทที่ 4

ผลการวิเคราะห์ข้อมูล

การวิจัยเรื่อง แนวทางการจัดการกิจกรรมนันทนาการสำหรับประชาชนภายในบริเวณสนามกีฬาระดับอำเภอ ซึ่งมีวัตถุประสงค์เพื่อศึกษาความต้องการกิจกรรมนันทนาการของประชาชนภายในบริเวณสนามกีฬาระดับอำเภอ และเพื่อสร้างแนวทางในการบริหารจัดการกิจกรรมนันทนาการสำหรับประชาชนภายในบริเวณสนามกีฬาระดับอำเภอ โดยได้ทำการศึกษาผู้ที่เข้ามาใช้บริการภายในสนามกีฬาระดับอำเภอ ได้แก่ สนามกีฬาอำเภอตะพานหิน จังหวัดพิจิตร สนามกีฬาอำเภอสองพี่น้อง จังหวัดสุพรรณบุรี สนามกีฬาอำเภอเดชอุดม จังหวัดอุบลราชธานี สนามกีฬาอำเภอควนโดน จังหวัดสตูล สนามกีฬาอำเภอศรีมหาโพธิ จังหวัดปราจีนบุรี และสนามกีฬาอำเภอจอมบึง จังหวัดราชบุรี โดยได้ศึกษาความต้องการในการบริหารจัดการกิจกรรมนันทนาการ

ผู้วิจัยสร้างแบบสอบถามเป็นเครื่องมือในการรวบรวมข้อมูลจากกลุ่มตัวอย่าง คือ ประชาชนผู้ที่เข้ามาใช้บริการภายในบริเวณสนามกีฬาระดับอำเภอ จำนวน 400 คน ได้รับแบบสอบถามคืนทั้งสิ้น 400 ชุด คิดเป็นร้อยละ 100 แล้วนำผลที่ได้มาวิเคราะห์ข้อมูลโดยใช้โปรแกรมคอมพิวเตอร์สำเร็จรูปทางสถิติ รวมทั้งได้ทำการสัมภาษณ์ผู้ที่รับผิดชอบดูแลสนามกีฬาระดับอำเภอ จำนวน 1 คนต่อ 1 สนาม รวมทั้งสิ้น 6 คน จากนั้นจึงสรุปเป็นรายประเด็น และดำเนินการจัดประชุมสัมมนากลุ่มย่อยโดยเชิญผู้ที่มีส่วนเกี่ยวข้องกับการจัดการกิจกรรมนันทนาการภายในสนามกีฬาระดับอำเภอในระดับนโยบาย จำนวน 1 กลุ่ม เป็นจำนวน 1 ครั้ง เพื่อหาแนวทางการจัดการกิจกรรมนันทนาการสำหรับประชาชนภายในบริเวณสนามกีฬาระดับอำเภอต่อไป แบ่งผลการวิเคราะห์ข้อมูล ออกเป็น 3 ตอน ได้แก่

ตอนที่ 1 การศึกษาความต้องการกิจกรรมนันทนาการของประชาชนที่เข้ามาใช้บริการภายในสนามกีฬาระดับอำเภอ

ตอนที่ 2 การศึกษาความต้องการกิจกรรมนันทนาการของผู้ปฏิบัติงานภายในสนามกีฬาระดับอำเภอ

ตอนที่ 3 การสร้างแนวทางการจัดการกิจกรรมนันทนาการสำหรับประชาชนภายในบริเวณสนามกีฬาระดับอำเภอ

รายละเอียด ดังนี้

ตอนที่ 1 การศึกษาความต้องการกิจกรรมนันทนาการของประชาชนที่เข้ามาใช้บริการ ภายในบริเวณสนามกีฬาระดับอำเภอ

ในตอนนี้เป็นข้อมูลที่ได้จากแบบสอบถามปลายปิด (Closed-ended Questions) และแบบปลายเปิด (Open-ended Questions) ซึ่งประกอบด้วยข้อมูลทั่วไปของผู้ตอบแบบสอบถาม ระดับความต้องการ ความต้องการเข้าร่วมในกิจกรรมนันทนาการของประชาชนที่เข้ามาใช้บริการ สนามกีฬาระดับอำเภอ วัตถุประสงค์ในการเข้าร่วมกิจกรรมนันทนาการ ความต้องการในการบริหารจัดการกิจกรรมนันทนาการภายในสนามกีฬาระดับอำเภอ ผลแสดงดังต่อไปนี้

1.1 ข้อมูลทั่วไปของผู้ตอบแบบสอบถาม

จำนวนและร้อยละของข้อมูลทั่วไปของผู้ตอบแบบสอบถามในการศึกษาครั้งนี้ ประกอบด้วย เพศ อายุ ระดับการศึกษา อาชีพ และรายได้ต่อเดือน จำแนกตามเพศ ดังแสดงในตารางที่ 5-19

ตารางที่ 5 จำนวนและร้อยละของผู้ตอบแบบสอบถามในภาพรวม จำแนกตามเพศ

เพศ	จำนวน	ร้อยละ
ชาย	244	61.0
หญิง	156	39.0
รวม	400	100.0

จากตารางที่ 5 แสดงให้เห็นว่า ผู้ตอบแบบสอบถามส่วนใหญ่เป็นเพศชาย จำนวน 244 คน คิดเป็นร้อยละ 61.0 และเพศหญิง จำนวน 156 คน คิดเป็นร้อยละ 39.0

ตารางที่ 6 จำนวนและร้อยละของผู้ตอบแบบสอบถามในสนามกีฬาอำเภอตะพานหิน สนามกีฬาอำเภอสองพี่น้อง และสนามกีฬาอำเภอเดชอุดม จำแนกตามเพศ

เพศ	สนามกีฬา					
	ภาคเหนือ		ภาคกลาง		ภาคตะวันออกเฉียงเหนือ	
	อำเภอตะพานหิน		อำเภอสองพี่น้อง		อำเภอเดชอุดม	
	จังหวัดพิจิตร		จังหวัดสุพรรณบุรี		จังหวัดอุบลราชธานี	
	จำนวน	ร้อยละ	จำนวน	ร้อยละ	จำนวน	ร้อยละ
ชาย	50	52.1	14	43.8	112	66.7
หญิง	46	47.9	18	56.3	56	33.3
รวม	96	100.0	32	100.0	168	100.0

จากตารางที่ 6 แสดงให้เห็นว่า สนามกีฬาอำเภอตะพานหิน ผู้ตอบแบบสอบถามส่วนใหญ่เป็น เพศชาย จำนวน 50 คน คิดเป็นร้อยละ 52.1 และเพศหญิง จำนวน 46 คน คิดเป็นร้อยละ 47.9

สนามกีฬาอำเภอสองพี่น้อง ผู้ตอบแบบสอบถามส่วนใหญ่เป็นเพศหญิง จำนวน 18 คน คิดเป็น ร้อยละ 56.3 และเพศชาย จำนวน 14 คน คิดเป็นร้อยละ 43.8

สนามกีฬาอำเภอเดชอุดม ผู้ตอบแบบสอบถามส่วนใหญ่เป็นเพศชาย จำนวน 112 คน คิดเป็น ร้อยละ 66.7 และเพศหญิง จำนวน 56 คน คิดเป็นร้อยละ 33.3

ตารางที่ 7 จำนวนและร้อยละของผู้ตอบแบบสอบถามในสนามกีฬาอำเภอควนโดน สนามกีฬาอำเภอ ศรีมหาโพธิ และสนามกีฬาอำเภอจอมบึง จำแนกตามเพศ

เพศ	สนามกีฬา					
	ภาคใต้		ภาคตะวันออก		ภาคตะวันตก	
	อำเภอควนโดน		อำเภอศรีมหาโพธิ		อำเภอจอมบึง	
	จังหวัดสตูล		จังหวัดปราจีนบุรี		จังหวัดราชบุรี	
	จำนวน	ร้อยละ	จำนวน	ร้อยละ	จำนวน	ร้อยละ
ชาย	3	37.5	8	66.7	57	67.9
หญิง	5	62.5	4	33.3	27	32.1
รวม	8	100.0	12	100.0	84	100.0

จากตารางที่ 7 แสดงให้เห็นว่า สนามกีฬาอำเภอควนโดน ผู้ตอบแบบสอบถามส่วนใหญ่เป็นเพศหญิง จำนวน 5 คน คิดเป็นร้อยละ 62.5 และเพศชาย จำนวน 3 คน คิดเป็นร้อยละ 37.5

สนามกีฬาอำเภอศรีมหาโพธิ ผู้ตอบแบบสอบถามส่วนใหญ่เป็นเพศชาย จำนวน 8 คน คิดเป็น ร้อยละ 66.7 และเพศหญิง จำนวน 4 คน คิดเป็นร้อยละ 33.3

สนามกีฬาอำเภอจอมบึง ผู้ตอบแบบสอบถามส่วนใหญ่เป็นเพศชาย จำนวน 57 คน คิดเป็น ร้อยละ 67.9 และเพศหญิง จำนวน 27 คน คิดเป็นร้อยละ 32.1

ดังนั้น จากตารางที่ 5-7 พบว่า ผู้ตอบแบบสอบถามส่วนใหญ่เป็นเพศชาย คิดเป็นร้อยละ 61.0 พบมากที่สุดเขตภาคตะวันตก ณ สนามกีฬาอำเภอจอมบึง จังหวัดราชบุรี

ตารางที่ 8 จำนวนและร้อยละของผู้ตอบแบบสอบถามในภาพรวม จำแนกตามอายุ

อายุ	จำนวน	ร้อยละ
ต่ำกว่า 18 ปี	110	27.1
19-25 ปี	69	17.3
26-54 ปี	160	40.0
55 ปี ขึ้นไป	63	15.8
รวม	400	100.0

จากตารางที่ 8 แสดงให้เห็นว่า ผู้ตอบแบบสอบถามส่วนใหญ่มีอายุระหว่าง 26-54 ปี จำนวน 160 คน คิดเป็นร้อยละ 40.0 รองลงมา คือ อายุต่ำกว่า 18 ปี จำนวน 110 คน คิดเป็นร้อยละ 27.1 และอายุระหว่าง 19-25 ปี จำนวน 69 คน คิดเป็นร้อยละ 17.3 ตามลำดับ



ตารางที่ 9 จำนวนและร้อยละของผู้ตอบแบบสอบถามในสนามกีฬาอำเภอตะพานหิน สนามกีฬาอำเภอสองพี่น้อง และสนามกีฬาอำเภอเดชอุดม จำแนกตามอายุ

อายุ	สนามกีฬา					
	ภาคเหนือ		ภาคกลาง		ภาคตะวันออกเฉียงเหนือ	
	อำเภอตะพานหิน จังหวัดพิจิตร		อำเภอสองพี่น้อง จังหวัดสุพรรณบุรี		อำเภอเดชอุดม จังหวัดอุบลราชธานี	
	จำนวน	ร้อยละ	จำนวน	ร้อยละ	จำนวน	ร้อยละ
ต่ำกว่า 18 ปี	35	36.5	8	25.0	50	29.8
19-25 ปี	15	15.6	3	9.4	21	12.5
26-54 ปี	29	30.2	13	40.6	69	41.1
55 ปี ขึ้นไป	17	17.7	8	25.0	28	16.7
รวม	96	100.0	32	100.0	168	100.0

จากตารางที่ 9 แสดงให้เห็นว่า สนามกีฬาอำเภอตะพานหิน ผู้ตอบแบบสอบถามส่วนใหญ่ มีอายุต่ำกว่า 18 ปี จำนวน 35 คน คิดเป็นร้อยละ 36.5 รองลงมา คือ อายุระหว่าง 26-54 ปี จำนวน 29 คน คิดเป็นร้อยละ 30.2 และอายุ 55 ปีขึ้นไป จำนวน 17 คน คิดเป็นร้อยละ 17.7 ตามลำดับ

สนามกีฬาอำเภอสองพี่น้อง ผู้ตอบแบบสอบถามส่วนใหญ่ มีอายุระหว่าง 26-54 ปี จำนวน 13 คน คิดเป็นร้อยละ 40.6 รองลงมา คือ อายุต่ำกว่า 18 ปี และอายุ 55 ปี ขึ้นไป จำนวน 8 คน คิดเป็นร้อยละ 25.0 เท่ากัน ตามลำดับ

สนามกีฬาอำเภอเดชอุดม ผู้ตอบแบบสอบถามส่วนใหญ่ มีอายุระหว่าง 26-54 ปี จำนวน 69 คน คิดเป็นร้อยละ 41.1 รองลงมา คือ อายุต่ำกว่า 18 ปี จำนวน 50 คน คิดเป็นร้อยละ 29.8 และอายุ 55 ปีขึ้นไป จำนวน 28 คน คิดเป็นร้อยละ 16.7 ตามลำดับ

ตารางที่ 10 จำนวนและร้อยละของผู้ตอบแบบสอบถามในสนามกีฬาอำเภอควนโดน สนามกีฬาอำเภอ ศรีมหาโพธิ และสนามกีฬาอำเภอจอมบึง จำแนกตามอายุ

อายุ	สนามกีฬา					
	ภาคใต้		ภาคตะวันออก		ภาคตะวันตก	
	อำเภอควนโดน		อำเภอศรีมหาโพธิ		อำเภอจอมบึง	
	จังหวัดสตูล		จังหวัดปราจีนบุรี		จังหวัดราชบุรี	
	จำนวน	ร้อยละ	จำนวน	ร้อยละ	จำนวน	ร้อยละ
ต่ำกว่า 18 ปี	-	-	1	8.3	13	15.5
19-25 ปี	1	12.5	4	33.3	25	29.8
26-54 ปี	6	75.0	6	50.0	37	44.0
55 ปี ขึ้นไป	1	12.5	1	8.3	9	10.7
รวม	8	100.0	12	100.0	84	100.0

จากตารางที่ 10 แสดงให้เห็นว่า สนามกีฬาอำเภอควนโดน ผู้ตอบแบบสอบถามส่วนใหญ่ มีอายุระหว่าง 26-54 ปี จำนวน 6 คน คิดเป็นร้อยละ 75.0 รองลงมา คือ อายุระหว่าง 19-25 ปี และอายุ 55 ปีขึ้นไป จำนวน 1 คน คิดเป็นร้อยละ 12.5 เท่ากัน ตามลำดับ

สนามกีฬาอำเภอศรีมหาโพธิ ผู้ตอบแบบสอบถามส่วนใหญ่ มีอายุระหว่าง 26-54 ปี จำนวน 6 คน คิดเป็นร้อยละ 50.0 รองลงมา คือ อายุระหว่าง 19-25 ปี จำนวน 4 คน คิดเป็นร้อยละ 33.3 และอายุต่ำกว่า 18 ปี และอายุ 55 ปีขึ้นไป จำนวน 1 คน คิดเป็นร้อยละ 8.3 เท่ากัน ตามลำดับ

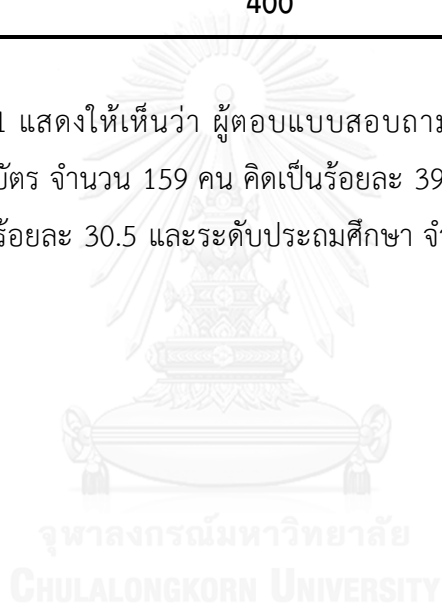
สนามกีฬาอำเภอจอมบึง ผู้ตอบแบบสอบถามส่วนใหญ่ มีอายุระหว่าง 26-54 ปี จำนวน 37 คน คิดเป็นร้อยละ 44.0 รองลงมา คือ อายุระหว่าง 19-25 ปี จำนวน 25 คน คิดเป็นร้อยละ 29.8 และอายุต่ำกว่า 18 ปี จำนวน 13 คน คิดเป็นร้อยละ 15.5 ตามลำดับ

ดังนั้น จากตารางที่ 8-10 พบว่า ผู้ตอบแบบสอบถามส่วนใหญ่ มีอายุระหว่าง 26-54 ปี คิดเป็นร้อยละ 40.0 พบมากที่สุด ในเขตภาคใต้ ณ สนามกีฬาอำเภอควนโดน จังหวัดสตูล

ตารางที่ 11 จำนวนและร้อยละของผู้ตอบแบบสอบถามในภาพรวม จำแนกตามระดับการศึกษาสูงสุด

ระดับการศึกษา	จำนวน	ร้อยละ
ประถมศึกษา	86	21.5
มัธยมศึกษา/ประกาศนียบัตร	159	39.8
ปริญญาตรี	122	30.5
สูงกว่าปริญญาตรี	30	7.5
อื่นๆ	3	0.8
รวม	400	100.0

จากตารางที่ 11 แสดงให้เห็นว่า ผู้ตอบแบบสอบถามส่วนใหญ่ มีระดับการศึกษาชั้นมัธยมศึกษา/ประกาศนียบัตร จำนวน 159 คน คิดเป็นร้อยละ 39.8 รองลงมา คือ ระดับปริญญาตรี จำนวน 122 คน คิดเป็นร้อยละ 30.5 และระดับประถมศึกษา จำนวน 86 คน คิดเป็นร้อยละ 21.5 ตามลำดับ



ตารางที่ 12 จำนวนและร้อยละของผู้ตอบแบบสอบถามในสนามกีฬาอำเภอตะพานหิน
สนามกีฬาอำเภอสองพี่น้อง และสนามกีฬาอำเภอเดชอุดม จำแนกตามระดับการศึกษาสูงสุด

ระดับการศึกษา	สนามกีฬา					
	ภาคเหนือ		ภาคกลาง		ภาคตะวันออกเฉียงเหนือ	
	อำเภอตะพานหิน จังหวัดพิจิตร		อำเภอสองพี่น้อง จังหวัดสุพรรณบุรี		อำเภอเดชอุดม จังหวัดอุบลราชธานี	
	จำนวน	ร้อยละ	จำนวน	ร้อยละ	จำนวน	ร้อยละ
ประถมศึกษา	18	18.8	9	28.1	46	27.4
มัธยมศึกษา/ ประกาศนียบัตร	31	32.3	7	21.9	73	43.5
ปริญญาตรี	31	32.3	8	25.0	44	26.2
สูงกว่าปริญญาตรี	16	16.7	7	21.9	4	2.4
อื่นๆ	-	-	1	3.1	1	0.6
รวม	96	100.0	32	100.0	168	100.0

จากตารางที่ 12 แสดงให้เห็นว่า สนามกีฬาอำเภอตะพานหิน ผู้ตอบแบบสอบถามส่วนใหญ่มีระดับการศึกษาชั้นมัธยมศึกษา/ประกาศนียบัตร และระดับปริญญาตรี จำนวน 31 คน คิดเป็นร้อยละ 32.3 เท่ากัน รองลงมา คือ ระดับชั้นประถมศึกษา จำนวน 18 คน คิดเป็นร้อยละ 18.8 และระดับสูงกว่าปริญญาตรี จำนวน 16 คน คิดเป็นร้อยละ 16.7 ตามลำดับ

สนามกีฬาอำเภอสองพี่น้อง ผู้ตอบแบบสอบถามส่วนใหญ่มีระดับการศึกษาชั้นประถมศึกษา จำนวน 9 คน คิดเป็นร้อยละ 28.1 รองลงมา คือ ระดับปริญญาตรี จำนวน 8 คน คิดเป็นร้อยละ 25.0 และระดับชั้นมัธยมศึกษา/ประกาศนียบัตร และระดับสูงกว่าปริญญาตรี จำนวน 7 คน คิดเป็นร้อยละ 21.9 เท่ากัน ตามลำดับ

สนามกีฬาอำเภอเดชอุดม ผู้ตอบแบบสอบถามส่วนใหญ่มีระดับการศึกษาชั้นมัธยมศึกษา/ประกาศนียบัตร จำนวน 73 คน คิดเป็นร้อยละ 43.5 รองลงมา คือ ระดับชั้นประถมศึกษา จำนวน 46 คน คิดเป็นร้อยละ 27.4 และระดับปริญญาตรี จำนวน 44 คน คิดเป็นร้อยละ 26.2 ตามลำดับ

ตารางที่ 13 จำนวนและร้อยละของผู้ตอบแบบสอบถามในสนามกีฬาอำเภอควนโดน สนามกีฬาอำเภอ ศรีมหาโพธิ และสนามกีฬาอำเภอจอมบึง จำแนกตามระดับการศึกษาสูงสุด

ระดับการศึกษา	สนามกีฬา					
	ภาคใต้		ภาคตะวันออก		ภาคตะวันตก	
	อำเภอควนโดน		อำเภอศรีมหาโพธิ		อำเภอจอมบึง	
	จังหวัดสตูล		จังหวัดปราจีนบุรี		จังหวัดราชบุรี	
	จำนวน	ร้อยละ	จำนวน	ร้อยละ	จำนวน	ร้อยละ
ประถมศึกษา	3	37.5	2	16.7	8	9.5
มัธยมศึกษา/ ประกาศนียบัตร ปริญญาตรี	-	-	9	75.0	39	46.4
สูงกว่าปริญญาตรี	4	50.0	1	8.3	34	40.5
อื่นๆ	-	-	-	-	3	3.6
รวม	1	12.5	-	-	-	-
รวม	8	100.0	12	100.0	84	100.0

จากตารางที่ 13 แสดงให้เห็นว่า สนามกีฬาอำเภอควนโดน ผู้ตอบแบบสอบถามส่วนใหญ่มีระดับการศึกษาระดับปริญญาตรี จำนวน 4 คน คิดเป็นร้อยละ 50.0 รองลงมา คือ ระดับชั้นประถมศึกษา จำนวน 3 คน คิดเป็นร้อยละ 37.5 และอื่นๆ จำนวน 1 คน คิดเป็นร้อยละ 12.5 ตามลำดับ

สนามกีฬาอำเภอศรีมหาโพธิ ผู้ตอบแบบสอบถามส่วนใหญ่มีระดับการศึกษาชั้นมัธยมศึกษา/ประกาศนียบัตร จำนวน 9 คน คิดเป็นร้อยละ 75.0 รองลงมา คือ ระดับชั้นประถมศึกษา จำนวน 2 คน คิดเป็นร้อยละ 16.7 และระดับปริญญาตรี จำนวน 1 คน คิดเป็นร้อยละ 8.3 ตามลำดับ

สนามกีฬาอำเภอจอมบึง ผู้ตอบแบบสอบถามส่วนใหญ่มีระดับการศึกษาชั้นมัธยมศึกษา/ประกาศนียบัตร จำนวน 39 คน คิดเป็นร้อยละ 46.4 รองลงมา คือ ระดับปริญญาตรี จำนวน 34 คน คิดเป็นร้อยละ 40.5 และระดับชั้นประถมศึกษา จำนวน 8 คน คิดเป็นร้อยละ 9.5 ตามลำดับ

ดังนั้น จากตารางที่ 11-13 พบว่า ผู้ตอบแบบสอบถามส่วนใหญ่ มีระดับการศึกษาระดับชั้นมัธยมศึกษา/ประกาศนียบัตร คิดเป็นร้อยละ 39.8 พบมากที่สุด ในเขตภาคตะวันออก ณ สนามกีฬาอำเภอศรีมหาโพธิ จังหวัดปราจีนบุรี

ตารางที่ 14 จำนวนและร้อยละของผู้ตอบแบบสอบถามในภาพรวม จำแนกตามอาชีพ

อาชีพ	จำนวน	ร้อยละ
นักเรียน/นิสิต/นักศึกษา	121	30.3
ข้าราชการ/พนักงานรัฐวิสาหกิจ/ลูกจ้างของรัฐ	67	16.8
พนักงาน/ลูกจ้างบริษัทเอกชน	61	15.3
ประกอบธุรกิจส่วนตัว	124	31.0
อื่นๆ	27	6.8
รวม	400	100.0

จากตารางที่ 14 แสดงให้เห็นว่า ผู้ตอบแบบสอบถามส่วนใหญ่ประกอบธุรกิจส่วนตัว จำนวน 124 คน คิดเป็นร้อยละ 31.0 รองลงมา คือ เป็นนักเรียน/นิสิต/นักศึกษา จำนวน 121 คน คิดเป็นร้อยละ 30.3 และเป็นข้าราชการ/พนักงานรัฐวิสาหกิจ/ลูกจ้างของรัฐ จำนวน 67 คน คิดเป็นร้อยละ 16.8 ตามลำดับ

ตารางที่ 15 จำนวนและร้อยละของผู้ตอบแบบสอบถามในสนามกีฬาอำเภอตะพานหิน สนามกีฬาอำเภอสองพี่น้อง และสนามกีฬาอำเภอเดชอุดม จำแนกตามอาชีพ

อาชีพ	สนามกีฬา					
	ภาคเหนือ		ภาคกลาง		ภาคตะวันออกเฉียงเหนือ	
	อำเภอตะพานหิน จังหวัดพิจิตร	อำเภอสองพี่น้อง จังหวัดสุพรรณบุรี	อำเภอเดชอุดม จังหวัดอุบลราชธานี	อำเภอเดชอุดม จังหวัดอุบลราชธานี	อำเภอเดชอุดม จังหวัดอุบลราชธานี	อำเภอเดชอุดม จังหวัดอุบลราชธานี
	จำนวน	ร้อยละ	จำนวน	ร้อยละ	จำนวน	ร้อยละ
นักเรียน/นิสิต/นักศึกษา	36	37.5	10	31.3	49	29.2
ข้าราชการ/พนักงาน รัฐวิสาหกิจ/ลูกจ้างของรัฐ	23	24.0	6	18.8	24	14.3
พนักงาน/ลูกจ้าง	17	17.7	4	12.5	23	13.7
บริษัทเอกชน	17	17.7	7	21.9	57	33.9
ประกอบธุรกิจส่วนตัว อื่นๆ	3	3.1	5	15.6	15	8.9
รวม	96	100.0	32	100.0	168	100.0

จากตารางที่ 15 แสดงให้เห็นว่า สนามกีฬาอำเภอตะพานหิน ผู้ตอบแบบสอบถามส่วนใหญ่ เป็นนักเรียน/นิสิต/นักศึกษา จำนวน 36 คน คิดเป็นร้อยละ 37.5 รองลงมา คือ เป็นข้าราชการ/พนักงานรัฐวิสาหกิจ/ลูกจ้างของรัฐ จำนวน 23 คน คิดเป็นร้อยละ 24.0 และเป็นพนักงาน/ลูกจ้างบริษัทเอกชน และประกอบธุรกิจส่วนตัว จำนวน 17 คน คิดเป็นร้อยละ 17.7 เท่ากัน ตามลำดับ

สนามกีฬาอำเภอสองพี่น้อง ผู้ตอบแบบสอบถามส่วนใหญ่ เป็นนักเรียน/นิสิต/นักศึกษา จำนวน 10 คน คิดเป็นร้อยละ 31.3 รองลงมา คือ ประกอบธุรกิจส่วนตัว จำนวน 7 คน คิดเป็นร้อยละ 21.9 และเป็นข้าราชการ/พนักงานรัฐวิสาหกิจ/ลูกจ้างของรัฐ จำนวน 6 คน คิดเป็นร้อยละ 18.8 ตามลำดับ

สนามกีฬาอำเภอเดชอุดม ผู้ตอบแบบสอบถามส่วนใหญ่ ประกอบธุรกิจส่วนตัว จำนวน 57 คน คิดเป็นร้อยละ 33.9 รองลงมา คือ เป็นนักเรียน/นิสิต/นักศึกษา จำนวน 49 คน คิดเป็นร้อยละ 29.2 และเป็นข้าราชการ/พนักงานรัฐวิสาหกิจ/ลูกจ้างของรัฐ จำนวน 24 คน คิดเป็นร้อยละ 14.3 ตามลำดับ

ตารางที่ 16 จำนวนและร้อยละของผู้ตอบแบบสอบถามในสนามกีฬาอำเภอควนโดน สนามกีฬาอำเภอ ศรีมหาโพธิ และสนามกีฬาอำเภอจอมบึง จำแนกตามอาชีพ

อาชีพ	สนามกีฬา					
	ภาคใต้		ภาคตะวันออก		ภาคตะวันตก	
	อำเภอควนโดน		อำเภอศรีมหาโพธิ		อำเภอจอมบึง	
	จังหวัดสตูล		จังหวัดปราจีนบุรี		จังหวัดราชบุรี	
	จำนวน	ร้อยละ	จำนวน	ร้อยละ	จำนวน	ร้อยละ
นักเรียน/นิสิต/นักศึกษา	-	-	5	41.7	21	25.0
ข้าราชการ/พนักงาน	3	37.5	1	8.3	10	11.9
รัฐวิสาหกิจ/ลูกจ้างของรัฐ						
พนักงาน/ลูกจ้าง	-	-	5	41.7	12	14.3
บริษัทเอกชน	3	37.5	1	8.3	39	46.4
ประกอบธุรกิจส่วนตัว	2	25.0	-	-	2	2.4
อื่นๆ						
รวม	8	100.0	12	100.0	168	100.0

จากตารางที่ 16 แสดงให้เห็นว่า สนามกีฬาอำเภอควนโดน ผู้ตอบแบบสอบถามส่วนใหญ่เป็นข้าราชการ/พนักงานรัฐวิสาหกิจ/ลูกจ้างของรัฐ และประกอบธุรกิจส่วนตัว จำนวน 3 คน คิดเป็นร้อยละ 37.5 เท่ากัน รองลงมา คือ ประกอบอาชีพอื่นๆ จำนวน 2 คน คิดเป็นร้อยละ 25.0 ตามลำดับ

สนามกีฬาอำเภอศรีมหาโพธิ ผู้ตอบแบบสอบถามส่วนใหญ่ เป็นนักเรียน/นิสิต/นักศึกษา และพนักงาน/ลูกจ้างบริษัทเอกชน จำนวน 5 คน คิดเป็นร้อยละ 41.7 เท่ากัน รองลงมา คือ เป็นข้าราชการ/พนักงานรัฐวิสาหกิจ/ลูกจ้างของรัฐ และประกอบธุรกิจส่วนตัว จำนวน 1 คน คิดเป็นร้อยละ 8.3 เท่ากัน ตามลำดับ

สนามกีฬาอำเภอจอมบึง ผู้ตอบแบบสอบถามส่วนใหญ่ประกอบธุรกิจส่วนตัว จำนวน 39 คน คิดเป็นร้อยละ 46.4 รองลงมา คือ เป็นนักเรียน/นิสิต/นักศึกษา จำนวน 21 คน คิดเป็นร้อยละ 25.0 และเป็นพนักงาน/ลูกจ้างบริษัทเอกชน จำนวน 12 คน คิดเป็นร้อยละ 14.3 ตามลำดับ

ดังนั้น จากตารางที่ 14-16 พบว่า ผู้ตอบแบบสอบถามส่วนใหญ่ ประกอบธุรกิจส่วนตัว คิดเป็นร้อยละ 31.0 พบมากที่สุดในเขตภาคตะวันตก ณ สนามกีฬาอำเภอจอมบึง จังหวัดราชบุรี

ตารางที่ 17 จำนวนและร้อยละของผู้ตอบแบบสอบถามในภาพรวม จำแนกตามรายได้ต่อเดือน

รายได้ต่อเดือน	จำนวน	ร้อยละ
ไม่มีรายได้	103	25.8
ต่ำกว่า 7,860 บาท	20	5.0
7,861-9,410 บาท	65	16.3
9,411-17,490 บาท	119	29.8
17,491-48,599 บาท	77	19.3
มากกว่า 48,600 บาท ขึ้นไป	16	4.0
รวม	400	100.0

จากตารางที่ 17 แสดงให้เห็นว่า ผู้ตอบแบบสอบถามส่วนใหญ่มีรายได้ต่อเดือน 9,411-17,490 บาท จำนวน 119 คน คิดเป็นร้อยละ 29.8 รองลงมา คือ ไม่มีรายได้ จำนวน 103 คน คิดเป็นร้อยละ 25.8 และมีรายได้ต่อเดือน 17,491-48,599 บาท จำนวน 77 คน คิดเป็นร้อยละ 19.3 ตามลำดับ

ตารางที่ 18 จำนวนและร้อยละของผู้ตอบแบบสอบถามในสนามกีฬาอำเภอตะพานหิน สนามกีฬาอำเภอสองพี่น้อง และสนามกีฬาอำเภอเดชอุดม จำแนกตามรายได้ต่อเดือน

รายได้ต่อเดือน	สนามกีฬา					
	ภาคเหนือ		ภาคกลาง		ภาคตะวันออกเฉียงเหนือ	
	อำเภอตะพานหิน จังหวัดพิจิตร		อำเภอสองพี่น้อง จังหวัดสุพรรณบุรี		อำเภอเดชอุดม จังหวัดอุบลราชธานี	
	จำนวน	ร้อยละ	จำนวน	ร้อยละ	จำนวน	ร้อยละ
ไม่มีรายได้	17	17.7	5	15.6	50	29.8
ต่ำกว่า 7,860 บาท	4	4.2	5	15.6	7	4.2
7,861-9,410 บาท	11	11.5	4	12.5	34	20.2
9,411-17,490 บาท	34	35.4	8	25.0	51	30.4
17,491-48,599 บาท	20	20.8	7	21.9	23	13.7
มากกว่า 48,600 บาท ขึ้นไป	10	10.4	3	9.4	3	1.8
รวม	96	100.0	32	100.0	168	100.0

จากตารางที่ 18 แสดงให้เห็นว่า สนามกีฬาอำเภอตะพานหิน ผู้ตอบแบบสอบถามส่วนใหญ่ มีรายได้ต่อเดือน 9,411-17,490 บาท จำนวน 34 คน คิดเป็นร้อยละ 35.4 รองลงมา คือ มีรายได้ต่อเดือน 17,491-48,599 บาท จำนวน 20 คน คิดเป็นร้อยละ 20.8 และไม่มีรายได้ จำนวน 17 คน คิดเป็นร้อยละ 17.7 ตามลำดับ

สนามกีฬาอำเภอสองพี่น้อง ผู้ตอบแบบสอบถามส่วนใหญ่ มีรายได้ต่อเดือน 9,411-17,490 บาท จำนวน 8 คน คิดเป็นร้อยละ 25.0 รองลงมา คือ มีรายได้ต่อเดือน 17,491-48,599 บาท จำนวน 7 คน คิดเป็นร้อยละ 21.9 และไม่มีรายได้ และมีรายได้ต่ำกว่า 7,860 บาท จำนวน 5 คน คิดเป็นร้อยละ 15.6 เท่ากัน ตามลำดับ

สนามกีฬาอำเภอเดชอุดม ผู้ตอบแบบสอบถามส่วนใหญ่ มีรายได้ต่อเดือน 9,411-17,490 บาท จำนวน 51 คน คิดเป็นร้อยละ 30.4 รองลงมา คือ ไม่มีรายได้ จำนวน 50 คน คิดเป็นร้อยละ 29.8 และ 7,861-9,410 บาท จำนวน 34 คน คิดเป็นร้อยละ 20.2 ตามลำดับ

ตารางที่ 19 จำนวนและร้อยละของผู้ตอบแบบสอบถามในสนามกีฬาอำเภอควนโดน สนามกีฬาอำเภอ ศรีมหาโพธิ และสนามกีฬาอำเภอจอมบึง จำแนกตามรายได้ต่อเดือน

รายได้ต่อเดือน	สนามกีฬา					
	ภาคใต้		ภาคตะวันออก		ภาคตะวันตก	
	อำเภอควนโดน		อำเภอศรีมหาโพธิ		อำเภอจอมบึง	
	จังหวัดสตูล		จังหวัดปราจีนบุรี		จังหวัดราชบุรี	
	จำนวน	ร้อยละ	จำนวน	ร้อยละ	จำนวน	ร้อยละ
ไม่มีรายได้	3	37.5	6	50.0	22	26.2
ต่ำกว่า 7,860 บาท	-	-	-	-	4	4.8
7,861-9,410 บาท	3	37.5	1	8.3	12	14.3
9,411-17,490 บาท	1	12.5	4	33.3	21	25.0
17,491-48,599 บาท	1	12.5	1	8.3	25	29.8
มากกว่า 48,600 บาท ขึ้นไป	-	-	-	-	-	-
รวม	8	100.0	12	100.0	84	100.0

จากตารางที่ 19 แสดงให้เห็นว่า สนามกีฬาอำเภอควนโดน ผู้ตอบแบบสอบถามส่วนใหญ่ไม่มีรายได้ และมีรายได้ 7,861-9,410 บาท จำนวน 3 คน คิดเป็นร้อยละ 37.5 เท่ากัน รองลงมาคือ มีรายได้ 9,411-17,490 บาท และ 17,491 – 48,599 บาท จำนวน 1 คน คิดเป็นร้อยละ 12.5 เท่ากันตามลำดับ

สนามกีฬาอำเภอศรีมหาโพธิ ผู้ตอบแบบสอบถามส่วนใหญ่ ไม่มีรายได้ จำนวน 6 คน คิดเป็นร้อยละ 50.0 รองลงมา คือ มีรายได้ 9,411-17,490 บาท จำนวน 4 คน คิดเป็นร้อยละ 33.3 และมีรายได้ 7,861-9,410 บาท และมีรายได้ 17,491-48,600 บาท ขึ้นไป จำนวน 1 คน คิดเป็นร้อยละ 8.3 เท่ากัน ตามลำดับ

สนามกีฬาอำเภอจอมบึง ผู้ตอบแบบสอบถามส่วนใหญ่ มีรายได้ 17,491-48,599 บาท จำนวน 25 คน คิดเป็นร้อยละ 25.0 รองลงมา คือ ไม่มีรายได้ จำนวน 22 คน คิดเป็นร้อยละ 26.2 และมีรายได้ 9,411-17,490 บาท จำนวน 21 คน คิดเป็นร้อยละ 25.0 ตามลำดับ

ดังนั้น จากตารางที่ 13-15 พบว่า ผู้ตอบแบบสอบถามส่วนใหญ่ มีรายได้ต่อเดือน คิดเป็นร้อยละ 25.8 พบมากที่สุด ในเขตภาคตะวันออก ณ สนามกีฬาอำเภอศรีมหาโพธิ จังหวัดปราจีนบุรี

ตารางที่ 20 ค่าเฉลี่ย (\bar{x}) และส่วนเบี่ยงเบนมาตรฐาน (S.D.) ของระดับความต้องการกิจกรรม
นันทนาการในภาพรวม แยกเป็นรายภาค

สนามกีฬา	\bar{x}	(S.D.)	ระดับ ความคิดเห็น
ภาคเหนือ (อำเภอสะพานหิน)	3.74	0.97	มาก
ภาคกลาง (อำเภอสองพี่น้อง)	4.24	1.05	มากที่สุด
ภาคตะวันออกเฉียงเหนือ (อำเภอเดชอุดม)	3.73	1.00	มาก
ภาคใต้ (อำเภอควนโดน)	4.08	0.96	มาก
ภาคตะวันออก (อำเภอศรีมหาโพธิ)	3.89	0.97	มาก
ภาคตะวันตก (อำเภอจอมบึง)	3.33	0.59	ปานกลาง
รวม	3.70	0.97	มาก

จากตารางที่ 20 แสดงให้เห็นว่า ผู้ตอบแบบสอบถามส่วนใหญ่ มีระดับความต้องการกิจกรรม
นันทนาการ อยู่ในระดับมาก คิดเป็นค่าเฉลี่ย 3.70 เมื่อพิจารณารายภาค พบว่า ภาคกลาง สนามกีฬา
อำเภอสองพี่น้อง จังหวัดสุพรรณบุรี อยู่ในระดับมากที่สุด คิดเป็นค่าเฉลี่ย 4.24 รองลงมา คือ ภาคใต้
สนามกีฬาอำเภอควนโดน จังหวัดสตูล อยู่ในระดับมาก คิดเป็นค่าเฉลี่ย 4.08 และภาคตะวันออก สนาม
กีฬาอำเภอศรีมหาโพธิ จังหวัดปราจีนบุรี อยู่ในระดับมาก คิดเป็นค่าเฉลี่ย 3.89 ตามลำดับ

1.2 ความต้องการกิจกรรมนันทนาการของผู้ตอบแบบสอบถาม

ความต้องการกิจกรรมนันทนาการของผู้ตอบแบบสอบถาม แบ่งเป็น 5 ระดับ ได้แก่ มากที่สุด มากปานกลาง น้อย และน้อยที่สุด โดยแสดงผลเป็นค่าเฉลี่ย (\bar{x}) และส่วนเบี่ยงเบนมาตรฐาน (S.D.) จำแนกตามประเภทของกิจกรรมนันทนาการ ดังแสดงในตารางที่ 21-27

ตารางที่ 21 ค่าเฉลี่ย (\bar{X}) และส่วนเบี่ยงเบนมาตรฐาน (S.D.) ของระดับความต้องการกิจกรรมนันทนาการในภาพรวม แยกเป็นประเภทของกิจกรรมนันทนาการ

ภาค	\bar{X}	(S.D.)	ระดับ ความคิดเห็น
1.เกมกีฬา	3.84	0.94	มาก
2.กีฬาเพื่อการแข่งขัน	3.80	0.91	มาก
3.การเดินร่ำ และกิจกรรมเข้าจังหวะ	3.55	1.01	มาก
4.การดนตรีและร้องเพลง	3.59	1.00	มาก
5.การบริการอาสาสมัคร	3.61	0.97	มาก
6.นันทนาการพิเศษ	3.62	1.00	มาก
7.กลุ่มสัมพันธ์ มนุษย์สัมพันธ์	3.64	1.00	มาก
8.นันทนาการกลางแจ้ง และนอกเมือง	3.59	1.01	มาก
9.กิจกรรมพัฒนาสุขภาพและ สมรรถภาพทางกาย	4.12	0.89	มาก
รวม	3.70	0.97	มาก

จากตารางที่ 21 แสดงให้เห็นว่า ผู้ตอบแบบสอบถามส่วนใหญ่ มีความต้องการกิจกรรมนันทนาการทุกประเภท อยู่ในระดับมาก คิดเป็นค่าเฉลี่ย 3.70 เมื่อพิจารณารายข้อ พบว่า กิจกรรมนันทนาการ 3 อันดับแรก ได้แก่ กิจกรรมพัฒนาสุขภาพและสมรรถภาพทางกาย อยู่ในระดับมาก คิดเป็นค่าเฉลี่ย 4.12 รองลงมา คือ เกมกีฬา อยู่ในระดับมาก คิดเป็นค่าเฉลี่ย 3.84 และกีฬาเพื่อการแข่งขัน อยู่ในระดับมาก คิดเป็นค่าเฉลี่ย 3.80 ตามลำดับ

ตารางที่ 22 ค่าเฉลี่ย (\bar{x}) และส่วนเบี่ยงเบนมาตรฐาน (S.D.) ของระดับความต้องการกิจกรรมนันทนาการแต่ละประเภทของผู้เข้ามาใช้บริการภายในสนามกีฬาอำเภอตะพานหิน จังหวัดพิจิตร

ประเภทของกิจกรรมนันทนาการ	ค่าเฉลี่ย (\bar{X})	ส่วนเบี่ยงเบน มาตรฐาน (S.D.)	ระดับ ความคิดเห็น
1.เกมกีฬา	3.89	0.93	มาก
2.กีฬาเพื่อการแข่งขัน	3.76	0.92	มาก
3.การเดินร่ำ และกิจกรรมเข้าจังหวะ	3.65	1.03	มาก
4.การดนตรีและร้องเพลง	3.68	0.95	มาก
5.การบริการอาสาสมัคร	3.67	0.92	มาก
6.นันทนาการพิเศษ	3.67	1.01	มาก
7.กลุ่มสัมพันธ์ มนุษย์สัมพันธ์	3.79	0.92	มาก
8.นันทนาการกลางแจ้ง และนอกเมือง	3.68	1.05	มาก
9.กิจกรรมพัฒนาสุขภาพและ สมรรถภาพทางกาย	3.93	1.03	มาก
รวม	3.74	0.97	มาก

จากตารางที่ 22 แสดงให้เห็นว่า ผู้ตอบแบบสอบถามส่วนใหญ่ มีความต้องการกิจกรรมนันทนาการทุกประเภท อยู่ในระดับมาก คิดเป็นค่าเฉลี่ย 3.74 เมื่อพิจารณารายข้อ พบว่า กิจกรรมนันทนาการ 3 อันดับแรก ได้แก่ กิจกรรมพัฒนาสุขภาพและสมรรถภาพทางกาย อยู่ในระดับมาก คิดเป็นค่าเฉลี่ย 3.93 รองลงมา คือ เกมกีฬา อยู่ในระดับมาก คิดเป็นค่าเฉลี่ย 3.89 และกลุ่มสัมพันธ์ และมนุษย์สัมพันธ์ อยู่ในระดับมาก คิดเป็นค่าเฉลี่ย 3.79 ตามลำดับ

ตารางที่ 23 ค่าเฉลี่ย (\bar{x}) และส่วนเบี่ยงเบนมาตรฐาน (S.D.) ของระดับความต้องการกิจกรรมนันทนาการแต่ละประเภทของผู้เข้ามาใช้บริการภายในสนามกีฬาอำเภอสองพี่น้อง จังหวัดสุพรรณบุรี

ประเภทของกิจกรรมนันทนาการ	ค่าเฉลี่ย (\bar{X})	ส่วนเบี่ยงเบนมาตรฐาน (S.D.)	ระดับความคิดเห็น
1.เกมกีฬา	4.50	0.76	มากที่สุด
2.กีฬาเพื่อการแข่งขัน	4.47	0.84	มากที่สุด
3.การเดินร่ำและกิจกรรมเข้าจังหวะ	4.31	0.82	มากที่สุด
4.การดนตรีและร้องเพลง	4.22	1.21	มากที่สุด
5.การบริการอาสาสมัคร	4.16	1.09	มาก
6.นันทนาการพิเศษ	4.25	1.13	มากที่สุด
7.กลุ่มสัมพันธ์ มนุษย์สัมพันธ์	4.16	1.16	มาก
8.นันทนาการกลางแจ้งและนอกเมือง	4.03	1.17	มาก
9.กิจกรรมพัฒนาสุขภาพและสมรรถภาพทางกาย	4.09	1.30	มาก
รวม	4.24	1.05	มากที่สุด

จากตารางที่ 23 แสดงให้เห็นว่า ผู้ตอบแบบสอบถามส่วนใหญ่ มีความต้องการกิจกรรมนันทนาการทุกประเภท อยู่ในระดับมากที่สุด คิดเป็นค่าเฉลี่ย 4.24 เมื่อพิจารณารายข้อ พบว่า กิจกรรมนันทนาการ 3 อันดับแรก ได้แก่ เกมกีฬา อยู่ในระดับมากที่สุด คิดเป็นค่าเฉลี่ย 4.50 รองลงมา คือ กีฬาเพื่อการแข่งขัน อยู่ในระดับมากที่สุด คิดเป็นค่าเฉลี่ย 4.47 และการเดินร่ำและกิจกรรมเข้าจังหวะ อยู่ในระดับมากที่สุด คิดเป็นค่าเฉลี่ย 4.31 ตามลำดับ

ตารางที่ 24 ค่าเฉลี่ย (\bar{x}) และส่วนเบี่ยงเบนมาตรฐาน (S.D.) ของระดับความต้องการกิจกรรมนันทนาการ แต่ละประเภทของผู้เข้ามาใช้บริการภายในสนามกีฬาอำเภอเดชอุดม จังหวัดอุบลราชธานี

ประเภทของกิจกรรมนันทนาการ	\bar{x}	(S.D.)	ระดับ ความคิดเห็น
1.เกมกีฬา	3.85	0.93	มาก
2.กีฬาเพื่อการแข่งขัน	3.85	0.97	มาก
3.การเดินร่ำ และกิจกรรมเข้าจังหวะ	3.61	1.08	มาก
4.การดนตรีและร้องเพลง	3.60	1.04	มาก
5.การบริการอาสาสมัคร	3.65	1.06	มาก
6.นันทนาการพิเศษ	3.65	1.07	มาก
7.กลุ่มสัมพันธ์ มนุษย์สัมพันธ์	3.63	1.07	มาก
8.นันทนาการกลางแจ้งและนอกเมือง	3.63	1.06	มาก
9.กิจกรรมพัฒนาสุขภาพและ สมรรถภาพทางกาย	4.17	0.77	มาก
รวม	3.73	1.00	มาก

จากตารางที่ 24 แสดงให้เห็นว่า ผู้ตอบแบบสอบถามส่วนใหญ่ มีความต้องการกิจกรรมนันทนาการทุกประเภท อยู่ในระดับมาก คิดเป็นค่าเฉลี่ย 3.73 เมื่อพิจารณารายข้อ พบว่า กิจกรรมนันทนาการ 3 อันดับแรก ได้แก่ กิจกรรมพัฒนาสุขภาพและสมรรถภาพทางกาย อยู่ในระดับมาก คิดเป็นค่าเฉลี่ย 4.17 รองลงมา คือ เกมกีฬา และกีฬาเพื่อการแข่งขัน อยู่ในระดับมาก คิดเป็นค่าเฉลี่ย 3.85 เท่ากัน ตามลำดับ

ตารางที่ 25 ค่าเฉลี่ย (\bar{x}) และส่วนเบี่ยงเบนมาตรฐาน (S.D.) ของระดับความต้องการกิจกรรมนันทนาการแต่ละประเภทของผู้เข้ามาใช้บริการภายในสนามกีฬาอำเภอควนโดน จังหวัดสตูล

ประเภทของกิจกรรมนันทนาการ	\bar{x}	(S.D.)	ระดับ ความคิดเห็น
1.เกมกีฬา	4.13	0.83	มาก
2.กีฬาเพื่อการแข่งขัน	4.50	0.53	มากที่สุด
3.การเดินร่ำ และกิจกรรมเข้าจังหวะ	3.25	1.16	ปานกลาง
4.การดนตรีและร้องเพลง	3.75	1.48	มาก
5.การบริการอาสาสมัคร	4.13	0.83	มาก
6.นันทนาการพิเศษ	4.13	0.83	มาก
7.กลุ่มสัมพันธ์ มนุษย์สัมพันธ์	3.88	1.35	มาก
8.นันทนาการกลางแจ้ง และนอกเมือง	4.50	0.75	มากที่สุด
9.กิจกรรมพัฒนาสุขภาพและ สมรรถภาพทางกาย	4.50	0.92	มากที่สุด
รวม	4.08	0.96	มาก

จากตารางที่ 25 แสดงให้เห็นว่า ผู้ตอบแบบสอบถามส่วนใหญ่ มีความต้องการกิจกรรมนันทนาการทุกประเภท อยู่ในระดับมาก คิดเป็นค่าเฉลี่ย 4.08 เมื่อพิจารณารายข้อ พบว่า กิจกรรมนันทนาการ 3 อันดับแรก ได้แก่ กีฬาเพื่อการแข่งขัน นันทนาการกลางแจ้งและนอกเมือง และกิจกรรมพัฒนาสุขภาพและสมรรถภาพทางกาย อยู่ในระดับมากที่สุด คิดเป็นค่าเฉลี่ย 4.50 เท่ากัน รองลงมา คือ เกมกีฬา การบริการอาสาสมัคร และนันทนาการพิเศษ อยู่ในระดับมาก คิดเป็นค่าเฉลี่ย 4.13 เท่ากันตามลำดับ

ตารางที่ 26 ค่าเฉลี่ย (\bar{x}) และส่วนเบี่ยงเบนมาตรฐาน (S.D.) ของระดับความต้องการกิจกรรมนันทนาการ แต่ละประเภทของผู้เข้ามาใช้บริการภายในสนามกีฬาอำเภอศรีมหาโพธิ จังหวัดปราจีนบุรี

ประเภทของกิจกรรมนันทนาการ	\bar{x} (X)	(S.D.)	ระดับ ความคิดเห็น
1.เกมกีฬา	4.50	0.67	มากที่สุด
2.กีฬาเพื่อการแข่งขัน	4.25	0.62	มากที่สุด
3.การเดินร่ำ และกิจกรรมเข้าจังหวะ	3.58	1.24	มาก
4.การดนตรีและร้องเพลง	3.50	1.31	มาก
5.การบริการอาสาสมัคร	3.67	1.15	มาก
6.นันทนาการพิเศษ	3.58	0.83	มาก
7.กลุ่มสัมพันธ์ มนุษย์สัมพันธ์	3.83	1.26	มาก
8.นันทนาการกลางแจ้ง และนอกเมือง	3.50	1.16	มาก
9.กิจกรรมพัฒนาสุขภาพและ สมรรถภาพทางกาย	4.67	0.49	มากที่สุด
รวม	3.89	0.97	มาก

จากตารางที่ 26 แสดงให้เห็นว่า ผู้ตอบแบบสอบถามส่วนใหญ่ มีความต้องการกิจกรรมนันทนาการทุกประเภท อยู่ในระดับมาก คิดเป็นค่าเฉลี่ย 3.89 เมื่อพิจารณารายข้อ พบว่า กิจกรรมนันทนาการ 3 อันดับแรก ได้แก่ กิจกรรมพัฒนาสุขภาพและสมรรถภาพทางกาย อยู่ในระดับมากที่สุด คิดเป็นค่าเฉลี่ย 4.67 รองลงมา คือ เกมกีฬา อยู่ในระดับมากที่สุด คิดเป็นค่าเฉลี่ย 4.50 และกีฬาเพื่อการแข่งขัน อยู่ในระดับมากที่สุด คิดเป็นค่าเฉลี่ย 4.25 ตามลำดับ

ตารางที่ 27 ค่าเฉลี่ย (\bar{x}) และส่วนเบี่ยงเบนมาตรฐาน (S.D.) ของระดับความต้องการกิจกรรมนันทนาการ แต่ละประเภทของผู้เข้ามาใช้บริการภายในสนามกีฬาอำเภอจอมบึง จังหวัดราชบุรี

ประเภทของกิจกรรมนันทนาการ	(\bar{x})	(S.D.)	ระดับความคิดเห็น
1.เกมกีฬา	3.39	0.62	มาก
2.กีฬาเพื่อการแข่งขัน	3.37	0.61	มาก
3.การเดินร่ำ และกิจกรรมเข้าจังหวะ	3.05	0.55	ปานกลาง
4.การดนตรีและร้องเพลง	3.23	0.58	ปานกลาง
5.การบริการอาสาสมัคร	3.20	0.57	ปานกลาง
6.นันทนาการพิเศษ	3.19	0.57	ปานกลาง
7.กลุ่มสัมพันธ์ มนุษย์สัมพันธ์	3.24	0.61	ปานกลาง
8.นันทนาการกลางแจ้ง และนอกเมือง	3.19	0.54	ปานกลาง
9.กิจกรรมพัฒนาสุขภาพและ สมรรถภาพทางกาย	4.15	0.73	มาก
รวม	3.33	0.59	ปานกลาง

จากตารางที่ 27 แสดงให้เห็นว่า ผู้ตอบแบบสอบถามส่วนใหญ่ มีความต้องการกิจกรรมนันทนาการทุกประเภท อยู่ในระดับปานกลาง คิดเป็นค่าเฉลี่ย 3.33 เมื่อพิจารณารายชื่อ พบว่า กิจกรรมนันทนาการ 3 อันดับแรก ได้แก่ กิจกรรมพัฒนาสุขภาพและสมรรถภาพทางกาย อยู่ในระดับมาก คิดเป็นค่าเฉลี่ย 4.15 รองลงมา คือ เกมกีฬา อยู่ในระดับมาก คิดเป็นค่าเฉลี่ย 3.39 และกีฬาเพื่อการแข่งขัน อยู่ในระดับมาก คิดเป็นค่าเฉลี่ย 3.37 ตามลำดับ

ดังนั้น จากตารางที่ 21-27 พบว่า ผู้ตอบแบบสอบถามส่วนใหญ่ มีความต้องการกิจกรรมนันทนาการ ประเภทกิจกรรมพัฒนาสุขภาพและสมรรถภาพทางกาย อยู่ในระดับมากที่สุด คิดเป็นค่าเฉลี่ย 4.67 พบมากที่สุดในเขตภาคตะวันออกเฉียงเหนือ สนามกีฬาอำเภอศรีมหาโพธิ จังหวัดปราจีนบุรี รองลงมา คือ กิจกรรมนันทนาการประเภทเกมกีฬา อยู่ในระดับมากที่สุด คิดเป็นค่าเฉลี่ย 4.50 พบมากที่สุดในเขตภาคกลาง ณ สนามกีฬาอำเภอสองพี่น้อง จังหวัดสุพรรณบุรี และเขตภาคตะวันออกเฉียงเหนือ สนามกีฬาอำเภอศรีมหาโพธิ จังหวัดปราจีนบุรี กิจกรรมนันทนาการประเภทกีฬาเพื่อการแข่งขัน และกิจกรรมนันทนาการประเภทนันทนาการกลางแจ้ง อยู่ในระดับมากที่สุด คิดเป็นค่าเฉลี่ย 4.50 พบมากที่สุดในเขตภาคใต้ ณ สนามกีฬาอำเภอควนโดน จังหวัดสตูล

1.3 ความต้องการในการเข้าร่วมกิจกรรมนันทนาการของประชาชนภายในสนามกีฬาในระดับอำเภอ

ความต้องการในการเข้าร่วมกิจกรรมนันทนาการของประชาชนภายในสนามกีฬาในระดับอำเภอ แบ่งเป็น 5 ระดับ จำแนกตามความถี่ที่ต้องการเข้าร่วมกิจกรรม ได้แก่ ทุกวัน 2-3 ครั้งต่อสัปดาห์ 2-3 สัปดาห์ต่อเดือน เดือนละครั้ง และปีละครั้ง แสดงผลเป็นจำนวนและร้อยละของผู้ตอบแบบสอบถาม ดังแสดงในตารางที่ 28-55

ตารางที่ 28 จำนวนและร้อยละของระดับความต้องการในการเข้าร่วมกิจกรรมนันทนาการของประชาชนภายในสนามกีฬาในระดับอำเภอ แยกเป็นรายภาค

ระดับความต้องการเข้าร่วมกิจกรรม นันทนาการ	จำนวน	ร้อยละ
ภาคเหนือ (อำเภอตะพานหิน)	96	100.00
ทุกวัน	8	8.33
2-3 ครั้งต่อสัปดาห์	32	33.33
2-3 สัปดาห์ต่อเดือน	42	43.75
เดือนละครั้ง	12	12.50
ปีละครั้ง	2	2.08
ภาคกลาง (อำเภอสองพี่น้อง)	32	100.00
ทุกวัน	7	21.87
2-3 ครั้งต่อสัปดาห์	13	40.63
2-3 สัปดาห์ต่อเดือน	7	21.87
เดือนละครั้ง	3	9.38
ปีละครั้ง	2	6.25
ภาคตะวันออกเฉียงเหนือ (อำเภอเดชอุดม)	168	100.00
ทุกวัน	38	15.47
2-3 ครั้งต่อสัปดาห์	64	38.10
2-3 สัปดาห์ต่อเดือน	52	19.05
เดือนละครั้ง	12	7.14
ปีละครั้ง	2	1.19

ตารางที่ 28 จำนวนและร้อยละของระดับความต้องการในการเข้าร่วมกิจกรรมนันทนาการของประชาชนภายในสนามกีฬาระดับอำเภอ แยกเป็นรายภาค (ต่อ)

ระดับความต้องการเข้าร่วมกิจกรรม นันทนาการ	จำนวน	ร้อยละ
ภาคใต้ (อำเภอควนโดน)	8	100.00
ทุกวัน	1	12.50
2-3 ครั้งต่อสัปดาห์	5	62.50
2-3 สัปดาห์ต่อเดือน	2	25.00
เดือนละครั้ง	-	-
ปีละครั้ง	-	-
ภาคตะวันออก (อำเภอศรีมหาโพธิ)	12	100.00
ทุกวัน	2	16.67
2-3 ครั้งต่อสัปดาห์	3	25.00
2-3 สัปดาห์ต่อเดือน	5	41.67
เดือนละครั้ง	1	8.33
ปีละครั้ง	1	8.33
ภาคตะวันตก (อำเภอจอมบึง)	84	100.00
ทุกวัน	15	17.86
2-3 ครั้งต่อสัปดาห์	38	45.24
2-3 สัปดาห์ต่อเดือน	16	19.05
เดือนละครั้ง	10	11.90
ปีละครั้ง	5	5.95
รวม	400	100.00

ดังนั้น จึงสรุปได้ว่าจากตารางที่ 28 แสดงให้เห็นว่า ผู้ตอบแบบสอบถามส่วนใหญ่ มีความต้องการในการเข้าร่วมกิจกรรมนันทนาการภายในสนามกีฬาระดับอำเภอ 2-3 ครั้งต่อสัปดาห์

ตารางที่ 29 จำนวนและร้อยละของระดับความต้องการในการเข้าร่วมกิจกรรมนันทนาการประเภทเกมกีฬาของประชาชนภายในบริเวณสนามกีฬาระดับอำเภอในภาพรวม

ความต้องการเข้าร่วมกิจกรรมนันทนาการ ประเภทเกมกีฬา	จำนวน	ร้อยละ
ทุกวัน	113	28.3
2-3 ครั้งต่อสัปดาห์	124	31.0
2-3 สัปดาห์ต่อเดือน	80	20.0
เดือนละครั้ง	79	19.8
ปีละครั้ง	4	1.0
รวม	400	100.0

จากตารางที่ 29 แสดงให้เห็นว่า ผู้ตอบแบบสอบถามส่วนใหญ่มีความต้องการในการเข้าร่วมกิจกรรมนันทนาการประเภทเกมกีฬา 2-3 ครั้งต่อสัปดาห์ จำนวน 124 คน คิดเป็นร้อยละ 31.0 รองลงมา คือ ทุกวัน จำนวน 113 คน คิดเป็นร้อยละ 28.3 และ 2-3 สัปดาห์ต่อเดือน จำนวน 80 คน คิดเป็นร้อยละ 20.0 ตามลำดับ

ตารางที่ 30 จำนวนและร้อยละของระดับความต้องการในการเข้าร่วมกิจกรรมนันทนาการประเภทเกมกีฬาของประชาชนภายในบริเวณสนามกีฬาอำเภอตะพานหิน อำเภอเฝ้าสองพี่น้อง และอำเภอเดชอุดม

ความต้องการเข้าร่วม กิจกรรมนันทนาการ ประเภทเกมกีฬา	สนามกีฬา					
	ภาคเหนือ		ภาคกลาง		ภาคตะวันออกเฉียงเหนือ	
	อำเภอตะพานหิน จังหวัดพิจิตร		อำเภอสองพี่น้อง จังหวัดสุพรรณบุรี		อำเภอเดชอุดม จังหวัดอุบลราชธานี	
	จำนวน	ร้อยละ	จำนวน	ร้อยละ	จำนวน	ร้อยละ
ทุกวัน	30	31.3	18	56.3	49	29.2
2-3 ครั้งต่อสัปดาห์	17	17.7	7	21.9	38	22.6
2-3 สัปดาห์ต่อเดือน	27	28.1	5	15.6	26	15.5
เดือนละครั้ง	21	21.9	1	3.1	53	31.5
ปีละครั้ง	1	1.0	1	3.1	2	1.2
รวม	96	100.0	32	100.0	168	100.0

จากตารางที่ 30 แสดงให้เห็นว่า สนามกีฬาอำเภอตะพานหิน ผู้ตอบแบบสอบถามส่วนใหญ่มีความต้องการในการเข้าร่วมกิจกรรมนันทนาการประเภทเกมกีฬา ทุกวัน จำนวน 30 คน คิดเป็นร้อยละ 31.3 รองลงมา คือ 2-3 สัปดาห์ต่อเดือน จำนวน 27 คน คิดเป็นร้อยละ 28.1 และ เดือนละครั้ง จำนวน 21 คน คิดเป็นร้อยละ 21.9 ตามลำดับ

สนามกีฬาอำเภอสองพี่น้อง ผู้ตอบแบบสอบถามส่วนใหญ่ มีความต้องการในการเข้าร่วมกิจกรรมนันทนาการประเภทเกมกีฬา ทุกวัน จำนวน 18 คน คิดเป็นร้อยละ 56.3 รองลงมา คือ 2-3 ครั้งต่อสัปดาห์ จำนวน 7 คน คิดเป็นร้อยละ 21.9 และ 2-3 สัปดาห์ต่อเดือน จำนวน 5 คน คิดเป็นร้อยละ 15.6 ตามลำดับ

สนามกีฬาอำเภอเดชอุดม ผู้ตอบแบบสอบถามส่วนใหญ่ มีความต้องการในการเข้าร่วมกิจกรรมนันทนาการประเภทเกมกีฬา เดือนละครั้ง จำนวน 53 คน คิดเป็นร้อยละ 31.5 รองลงมา คือ ทุกวัน จำนวน 49 คน คิดเป็นร้อยละ 29.2 และ 2-3 ครั้งต่อสัปดาห์ จำนวน 38 คน คิดเป็นร้อยละ 22.6 ตามลำดับ

ตารางที่ 31 จำนวนและร้อยละของระดับความต้องการในการเข้าร่วมกิจกรรมนันทนาการประเภทเกมกีฬาของประชาชนภายในบริเวณสนามกีฬาระดับอำเภอควนโดน อำเภอศรีมหาโพธิ และอำเภอจอมบึง

ความต้องการเข้าร่วม กิจกรรมนันทนาการ ประเภทเกมกีฬา	สนามกีฬา					
	ภาคใต้		ภาคตะวันออก		ภาคตะวันตก	
	อำเภอควนโดน		อำเภอศรีมหาโพธิ		อำเภอจอมบึง	
	จังหวัดสตูล		จังหวัดปราจีนบุรี		จังหวัดราชบุรี	
	จำนวน	ร้อยละ	จำนวน	ร้อยละ	จำนวน	ร้อยละ
ทุกวัน	1	12.5	4	33.3	11	13.1
2-3 ครั้งต่อสัปดาห์	5	62.5	7	58.3	6	7.1
2-3 สัปดาห์ต่อเดือน	2	25.0	-	-	19	22.6
เดือนละครั้ง	-	-	1	8.3	48	57.1
ปีละครั้ง	-	-	-	-	-	-
รวม	8	100.0	12	100.0	84	100.0

จากตารางที่ 31 แสดงให้เห็นว่า สนามกีฬาอำเภอควนโดน ผู้ตอบแบบสอบถามส่วนใหญ่ มีความต้องการในการเข้าร่วมกิจกรรมนันทนาการประเภทเกมกีฬา 2-3 ครั้งต่อสัปดาห์ จำนวน 5 คน คิดเป็น ร้อยละ 62.5 รองลงมา คือ 2-3 สัปดาห์ต่อเดือน จำนวน 2 คน คิดเป็นร้อยละ 25.0 และทุกวัน จำนวน 1 คน คิดเป็นร้อยละ 12.5 ตามลำดับ

สนามกีฬาอำเภอศรีมหาโพธิ ผู้ตอบแบบสอบถามส่วนใหญ่ มีความต้องการในการเข้าร่วมกิจกรรมนันทนาการประเภทเกมกีฬา 2-3 ครั้งต่อสัปดาห์ จำนวน 7 คน คิดเป็นร้อยละ 58.3 รองลงมา คือ ทุกวัน จำนวน 4 คน คิดเป็นร้อยละ 33.3 และ เดือนละครั้ง จำนวน 1 คน คิดเป็นร้อยละ 8.3 ตามลำดับ

สนามกีฬาอำเภอจอมบึง ผู้ตอบแบบสอบถามส่วนใหญ่ มีความต้องการในการเข้าร่วมกิจกรรมนันทนาการประเภทเกมกีฬา เดือนละครั้ง จำนวน 48 คน คิดเป็นร้อยละ 57.1 รองลงมา คือ 2-3 สัปดาห์ต่อเดือน จำนวน 19 คน คิดเป็นร้อยละ 22.6 และ ทุกวัน จำนวน 11 คน คิดเป็นร้อยละ 13.1 ตามลำดับ

ดังนั้น จากตารางที่ 29-31 พบว่า ผู้ตอบแบบสอบถามส่วนใหญ่ มีความต้องการในการเข้าร่วมกิจกรรมนันทนาการประเภทเกมกีฬา 2-3 ครั้งต่อสัปดาห์ คิดเป็นร้อยละ 31.0 พบมากที่สุด ในเขตใต้ ณ สนามกีฬาอำเภอควนโดน จังหวัดสตูล

ตารางที่ 32 จำนวนและร้อยละของระดับความต้องการในการเข้าร่วมกิจกรรมนันทนาการประเภทกีฬาเพื่อการแข่งขันของประชาชนภายในบริเวณสนามกีฬาระดับอำเภอในภาพรวม

ความต้องการเข้าร่วมกิจกรรมนันทนาการ ประเภทกีฬาเพื่อการแข่งขัน	จำนวน	ร้อยละ
ทุกวัน	90	22.5
2-3 ครั้งต่อสัปดาห์	72	18.0
2-3 สัปดาห์ต่อเดือน	86	21.5
เดือนละครั้ง	144	36.0
ปีละครั้ง	8	2.0
รวม	400	100.0

จากตารางที่ 32 แสดงให้เห็นว่า ผู้ตอบแบบสอบถามส่วนใหญ่มีความต้องการในการเข้าร่วมกิจกรรมนันทนาการประเภทกีฬาเพื่อการแข่งขัน เดือนละครั้ง จำนวน 144 คน คิดเป็นร้อยละ 36.0 รองลงมา คือ ทุกวัน จำนวน 90 คน คิดเป็นร้อยละ 22.5 และ 2-3 สัปดาห์ต่อเดือน จำนวน 86 คน คิดเป็นร้อยละ 21.5 ตามลำดับ

ตารางที่ 33 จำนวนและร้อยละของระดับความต้องการในการเข้าร่วมกิจกรรมนันทนาการประเภทกีฬาเพื่อการแข่งขันของประชาชนภายในบริเวณสนามกีฬาระดับอำเภอตะพานหิน อำเภอสองพี่น้อง และอำเภอเดชอุดม

ความต้องการเข้าร่วมกิจกรรมนันทนาการประเภทกีฬาเพื่อการแข่งขัน	สนามกีฬา					
	ภาคเหนือ		ภาคกลาง		ภาคตะวันออกเฉียงเหนือ	
	อำเภอตะพานหิน จังหวัดพิจิตร		อำเภอสองพี่น้อง จังหวัดสุพรรณบุรี		อำเภอเดชอุดม จังหวัดอุบลราชธานี	
	จำนวน	ร้อยละ	จำนวน	ร้อยละ	จำนวน	ร้อยละ
ทุกวัน	20	20.8	12	37.5	52	31.0
2-3 ครั้งต่อสัปดาห์	21	21.9	9	28.1	37	22.0
2-3 สัปดาห์ต่อเดือน	28	29.2	5	15.6	25	14.9
เดือนละครั้ง	23	24.0	5	15.6	52	31.0
ปีละครั้ง	4	4.2	1	3.1	2	1.2
รวม	96	100.0	32	100.0	168	100.0

จากตารางที่ 33 แสดงให้เห็นว่า สนามกีฬาอำเภอตะพานหิน ผู้ตอบแบบสอบถามส่วนใหญ่มีความต้องการในการเข้าร่วมกิจกรรมนันทนาการประเภทกีฬาเพื่อการแข่งขัน 2-3 สัปดาห์ต่อเดือน จำนวน 28 คน คิดเป็นร้อยละ 29.2 รองลงมา คือ เดือนละครั้ง จำนวน 23 คน คิดเป็นร้อยละ 24.0 และ 2-3 ครั้งต่อสัปดาห์ จำนวน 21 คน คิดเป็นร้อยละ 21.9 ตามลำดับ

สนามกีฬาอำเภอสองพี่น้อง ผู้ตอบแบบสอบถามส่วนใหญ่ มีความต้องการในการเข้าร่วมกิจกรรมนันทนาการประเภทกีฬาเพื่อการแข่งขัน ทุกวัน จำนวน 12 คน คิดเป็นร้อยละ 37.5 รองลงมา คือ 2-3 ครั้งต่อสัปดาห์ จำนวน 9 คน คิดเป็นร้อยละ 28.1 และ 2-3 สัปดาห์ต่อเดือนและเดือนละครั้ง จำนวน 5 คน คิดเป็นร้อยละ 15.6 เท่ากัน ตามลำดับ

สนามกีฬาอำเภอเดชอุดม ผู้ตอบแบบสอบถามส่วนใหญ่ มีความต้องการในการเข้าร่วมกิจกรรมนันทนาการประเภทกีฬาเพื่อการแข่งขัน ทุกวันและเดือนละครั้ง จำนวน 52 คน คิดเป็นร้อยละ 31.0 เท่ากัน รองลงมา คือ 2-3 ครั้งต่อสัปดาห์ จำนวน 37 คน คิดเป็นร้อยละ 22.0 และ 2-3 สัปดาห์ต่อเดือน จำนวน 25 คน คิดเป็นร้อยละ 14.9 ตามลำดับ

ตารางที่ 34 จำนวนและร้อยละของระดับความต้องการในการเข้าร่วมกิจกรรมนันทนาการประเภทกีฬาเพื่อการแข่งขันของประชาชนภายในบริเวณสนามกีฬาระดับอำเภอควนโดน อำเภอศรีมหาโพธิ และอำเภอจอมบึง

ความต้องการเข้าร่วม กิจกรรมนันทนาการ ประเภทกีฬาเพื่อการ แข่งขัน	สนามกีฬา					
	ภาคใต้		ภาคตะวันออก		ภาคตะวันตก	
	อำเภอควนโดน		อำเภอศรีมหาโพธิ		อำเภอจอมบึง	
	จังหวัดสตูล		จังหวัดปราจีนบุรี		จังหวัดราชบุรี	
	จำนวน	ร้อยละ	จำนวน	ร้อยละ	จำนวน	ร้อยละ
ทุกวัน	3	37.5	1	8.3	2	2.4
2-3 ครั้งต่อสัปดาห์	1	12.5	1	8.3	3	3.6
2-3 สัปดาห์ต่อเดือน	1	12.5	4	33.3	23	27.4
เดือนละครั้ง	3	37.5	6	50.0	55	65.5
ปีละครั้ง	-	-	-	-	1	1.2
รวม	8	100.0	12	100.0	84	100.0

จากตารางที่ 34 แสดงให้เห็นว่า สนามกีฬาอำเภอควนโดน ผู้ตอบแบบสอบถามส่วนใหญ่ มีความต้องการในการเข้าร่วมกิจกรรมนันทนาการประเภทกีฬาเพื่อการแข่งขัน ทุกวันและเดือนละครั้ง จำนวน 3 คน คิดเป็นร้อยละ 37.5 เท่ากัน รองลงมา คือ 2-3 ครั้งต่อสัปดาห์และ 2-3 สัปดาห์ต่อเดือน จำนวน 1 คน คิดเป็นร้อยละ 12.5 เท่ากัน ตามลำดับ

สนามกีฬาอำเภอศรีมหาโพธิ ผู้ตอบแบบสอบถามส่วนใหญ่ มีความต้องการในการเข้าร่วมกิจกรรมนันทนาการประเภทกีฬาเพื่อการแข่งขัน เดือนละครั้ง จำนวน 6 คน คิดเป็นร้อยละ 50.0 รองลงมา คือ 2-3 สัปดาห์ต่อเดือน จำนวน 4 คน คิดเป็นร้อยละ 33.3 และ ทุกวันและ 2-3 ครั้งต่อสัปดาห์ จำนวน 1 คน คิดเป็นร้อยละ 8.3 เท่ากัน ตามลำดับ

สนามกีฬาอำเภอจอมบึง ผู้ตอบแบบสอบถามส่วนใหญ่ มีความต้องการในการเข้าร่วมกิจกรรมนันทนาการประเภทกีฬาเพื่อการแข่งขัน เดือนละครั้ง จำนวน 55 คน คิดเป็นร้อยละ 65.5 รองลงมา คือ 2-3 สัปดาห์ต่อเดือน จำนวน 23 คน คิดเป็นร้อยละ 27.4 และ 2-3 ครั้งต่อสัปดาห์ จำนวน 3 คน คิดเป็นร้อยละ 3.6 ตามลำดับ

ดังนั้น จากตารางที่ 32-34 พบว่า ผู้ตอบแบบสอบถามส่วนใหญ่ มีความต้องการในการเข้าร่วมกิจกรรมนันทนาการประเภทกีฬาเพื่อการแข่งขัน เดือนละครั้ง คิดเป็นร้อยละ 36.0 พบมากที่สุด ในเขตภาคตะวันตก ณ สนามกีฬาอำเภอจอมบึง จังหวัดราชบุรี

ตารางที่ 35 จำนวนและร้อยละของระดับความต้องการในการเข้าร่วมกิจกรรมนันทนาการประเภทการเดินร่ำและกิจกรรมเข้าจังหวะของประชาชนภายในบริเวณสนามกีฬาระดับอำเภอในภาพรวม

ความต้องการเข้าร่วมกิจกรรมนันทนาการ ประเภทการเดินร่ำและกิจกรรมเข้าจังหวะ	จำนวน	ร้อยละ
ทุกวัน	88	22.0
2-3 ครั้งต่อสัปดาห์	76	19.0
2-3 สัปดาห์ต่อเดือน	49	12.3
เดือนละครั้ง	174	43.5
ปีละครั้ง	13	3.3
รวม	400	100.0

จากตารางที่ 35 แสดงให้เห็นว่า ผู้ตอบแบบสอบถามส่วนใหญ่มีความต้องการในการเข้าร่วมกิจกรรมนันทนาการประเภทการเดินร่ำและกิจกรรมเข้าจังหวะ เดือนละครั้ง จำนวน 174 คน คิดเป็นร้อยละ 43.5 รองลงมา คือ ทุกวัน จำนวน 88 คน คิดเป็นร้อยละ 22.0 และ 2-3 ครั้งต่อสัปดาห์ จำนวน 76 คน คิดเป็นร้อยละ 19.0 ตามลำดับ

ตารางที่ 36 จำนวนและร้อยละของระดับความต้องการในการเข้าร่วมกิจกรรมนันทนาการ ประเภทการเดินร่ำและกิจกรรมเข้าจังหวะของประชาชนภายในบริเวณสนามกีฬาอำเภอตะพานหิน อำเภอ สองพี่น้อง และอำเภอเดชอุดม

ความต้องการเข้าร่วม กิจกรรมนันทนาการ ประเภทการเดินร่ำและ กิจกรรมเข้าจังหวะ	สนามกีฬา					
	ภาคเหนือ		ภาคกลาง		ภาค	
	อำเภอตะพานหิน จังหวัดพิจิตร		อำเภอสองพี่น้อง จังหวัดสุพรรณบุรี		ตะวันออกเฉียงเหนือ อำเภอเดชอุดม จังหวัดอุบลราชธานี	
	จำนวน	ร้อยละ	จำนวน	ร้อยละ	จำนวน	ร้อยละ
ทุกวัน	32	33.3	10	31.3	40	23.8
2-3 ครั้งต่อสัปดาห์	13	13.5	13	40.6	43	25.6
2-3 สัปดาห์ต่อเดือน	25	26.0	5	15.6	7	4.2
เดือนละครั้ง	23	24.0	2	6.3	75	44.6
ปีละครั้ง	3	3.1	2	6.3	3	1.8
รวม	96	100.0	32	100.0	168	100.0

จากตารางที่ 36 แสดงให้เห็นว่า สนามกีฬาอำเภอตะพานหิน ผู้ตอบแบบสอบถามส่วนใหญ่ มีความต้องการในการเข้าร่วมกิจกรรมนันทนาการประเภทการเดินร่ำและกิจกรรมเข้าจังหวะ ทุกวัน จำนวน 32 คน คิดเป็นร้อยละ 33.3 รองลงมา คือ 2-3 สัปดาห์ต่อเดือน จำนวน 25 คน คิดเป็นร้อยละ 26.0 และ เดือนละครั้ง จำนวน 23 คน คิดเป็นร้อยละ 24.0 ตามลำดับ

สนามกีฬาอำเภอสองพี่น้อง ผู้ตอบแบบสอบถามส่วนใหญ่ มีความต้องการในการเข้าร่วม กิจกรรมนันทนาการประเภทการเดินร่ำและกิจกรรมเข้าจังหวะ 2-3 ครั้งต่อสัปดาห์ จำนวน 13 คน คิดเป็นร้อยละ 40.6 รองลงมา คือ ทุกวัน จำนวน 10 คน คิดเป็นร้อยละ 31.3 และ 2-3 สัปดาห์ต่อ เดือน จำนวน 5 คน คิดเป็นร้อยละ 15.6 ตามลำดับ

สนามกีฬาอำเภอเดชอุดม ผู้ตอบแบบสอบถามส่วนใหญ่ มีความต้องการในการเข้าร่วม กิจกรรมนันทนาการประเภทการเดินร่ำและกิจกรรมเข้าจังหวะ เดือนละครั้ง จำนวน 75 คน คิดเป็น ร้อยละ 44.6 รองลงมา คือ 2-3 ครั้งต่อสัปดาห์ จำนวน 43 คน คิดเป็นร้อยละ 25.6 และ ทุกวัน จำนวน 40 คน คิดเป็นร้อยละ 23.8 ตามลำดับ

ตารางที่ 37 จำนวนและร้อยละของระดับความต้องการในการเข้าร่วมกิจกรรมนันทนาการประเภทการเดินร่ำและกิจกรรมเข้าจังหวะของประชาชนภายในบริเวณสนามกีฬาระดับอำเภอควนโดน อำเภอศรีมหาโพธิ และอำเภอจอมบึง

ความต้องการเข้าร่วมกิจกรรมนันทนาการประเภทการเดินร่ำและกิจกรรมเข้าจังหวะ	สนามกีฬา					
	ภาคใต้		ภาคตะวันออก		ภาคตะวันตก	
	อำเภอควนโดนจังหวัดสตูล		อำเภอศรีมหาโพธิจังหวัดปราจีนบุรี		อำเภอจอมบึงจังหวัดราชบุรี	
	จำนวน	ร้อยละ	จำนวน	ร้อยละ	จำนวน	ร้อยละ
ทุกวัน	1	12.5	3	25.0	2	2.4
2-3 ครั้งต่อสัปดาห์	1	12.5	4	33.3	2	2.4
2-3 สัปดาห์ต่อเดือน	1	12.5	1	8.3	10	11.9
เดือนละครั้ง	3	37.5	3	25.0	68	81.0
ปีละครั้ง	2	25.0	1	8.3	2	2.4
รวม	8	100.0	12	100.0	84	100.0

จากตารางที่ 37 แสดงให้เห็นว่า สนามกีฬาอำเภอควนโดน ผู้ตอบแบบสอบถามส่วนใหญ่ มีความต้องการในการเข้าร่วมกิจกรรมนันทนาการประเภทการเดินร่ำและกิจกรรมเข้าจังหวะ เดือนละครั้ง จำนวน 3 คน คิดเป็นร้อยละ 37.5 เท่ากัน รองลงมา คือ ปีละครั้ง จำนวน 2 คน คิดเป็นร้อยละ 25.0 และ ทุกวัน 2-3 ครั้งต่อสัปดาห์ และ 2-3 สัปดาห์ต่อเดือน จำนวน 1 คน คิดเป็นร้อยละ 12.5 เท่ากัน ตามลำดับ

สนามกีฬาอำเภอศรีมหาโพธิ ผู้ตอบแบบสอบถามส่วนใหญ่ มีความต้องการในการเข้าร่วมกิจกรรมนันทนาการประเภทการเดินร่ำและกิจกรรมเข้าจังหวะ 2-3 ครั้งต่อสัปดาห์ จำนวน 4 คน คิดเป็นร้อยละ 33.3 รองลงมา คือ ทุกวัน และเดือนละครั้ง จำนวน 3 คน คิดเป็นร้อยละ 25.0 เท่ากัน และ 2-3 สัปดาห์ต่อเดือน และปีละครั้ง จำนวน 1 คน คิดเป็นร้อยละ 8.3 เท่ากัน ตามลำดับ

สนามกีฬาอำเภอจอมบึง ผู้ตอบแบบสอบถามส่วนใหญ่ มีความต้องการในการเข้าร่วมกิจกรรมนันทนาการประเภทการเดินร่ำและกิจกรรมเข้าจังหวะ เดือนละครั้ง จำนวน 68 คน คิดเป็นร้อยละ 81.0 รองลงมา คือ 2-3 สัปดาห์ต่อเดือน จำนวน 10 คน คิดเป็นร้อยละ 11.9 และ ทุกวัน 2-3 ครั้งต่อสัปดาห์ และปีละครั้ง จำนวน 2 คน คิดเป็นร้อยละ 2.4 เท่ากัน ตามลำดับ

ดังนั้น จากตารางที่ 35-37 พบว่า ผู้ตอบแบบสอบถามส่วนใหญ่ มีความต้องการในการเข้าร่วมกิจกรรมนันทนาการประเภทการเดินร่ำและกิจกรรมเข้าจังหวะ เดือนละครั้ง คิดเป็นร้อยละ 43.5 พบมากที่สุด ในเขตภาคตะวันตก ณ สนามกีฬาอำเภอจอมบึง จังหวัดราชบุรี

ตารางที่ 38 จำนวนและร้อยละของระดับความต้องการในการเข้าร่วมกิจกรรมนันทนาการประเภทการดนตรีและการร้องเพลงของประชาชนภายในบริเวณสนามกีฬาระดับอำเภอในภาพรวม

ความต้องการเข้าร่วมกิจกรรมนันทนาการ ประเภทการดนตรีและการร้องเพลง	จำนวน	ร้อยละ
ทุกวัน	80	20.0
2-3 ครั้งต่อสัปดาห์	62	15.5
2-3 สัปดาห์ต่อเดือน	89	22.3
เดือนละครั้ง	161	40.3
ปีละครั้ง	8	2.0
รวม	400	100.0

จากตารางที่ 38 แสดงให้เห็นว่า ผู้ตอบแบบสอบถามส่วนใหญ่มีความต้องการในการเข้าร่วมกิจกรรมนันทนาการประเภทการดนตรีและการร้องเพลง เดือนละครั้ง จำนวน 161 คน คิดเป็นร้อยละ 40.3 รองลงมา คือ 2-3 สัปดาห์ต่อเดือน จำนวน 89 คน คิดเป็นร้อยละ 22.3 และ ทุกวัน จำนวน 80 คน คิดเป็นร้อยละ 20.0 ตามลำดับ

ตารางที่ 39 จำนวนและร้อยละของระดับความต้องการในการเข้าร่วมกิจกรรมนันทนาการประเภทการดนตรีและร้องเพลงของประชาชนภายในบริเวณสนามกีฬาอำเภอตะพานหิน อำเภอสองพี่น้อง และอำเภอจอมบึง

ความต้องการเข้าร่วมกิจกรรมนันทนาการประเภทการดนตรีและร้องเพลง	สนามกีฬา					
	ภาคเหนือ		ภาคกลาง		ภาคตะวันออกเฉียงเหนือ	
	อำเภอตะพานหิน จังหวัดพิจิตร		อำเภอสองพี่น้อง จังหวัดสุพรรณบุรี		อำเภอเดชอุดม จังหวัดอุบลราชธานี	
	จำนวน	ร้อยละ	จำนวน	ร้อยละ	จำนวน	ร้อยละ
ทุกวัน	27	28.1	10	31.3	39	23.2
2-3 ครั้งต่อสัปดาห์	15	15.6	7	21.9	34	20.2
2-3 สัปดาห์ต่อเดือน	32	33.3	5	15.6	26	15.5
เดือนละครั้ง	20	20.8	8	25.0	67	39.9
ปีละครั้ง	2	2.1	2	6.3	2	1.2
รวม	96	100.0	32	100.0	168	100.0

จากตารางที่ 39 แสดงให้เห็นว่า สนามกีฬาอำเภอตะพานหิน ผู้ตอบแบบสอบถามส่วนใหญ่มีความต้องการในการเข้าร่วมกิจกรรมนันทนาการประเภทการดนตรีและร้องเพลง 2-3 สัปดาห์ต่อเดือน จำนวน 32 คน คิดเป็นร้อยละ 33.3 รองลงมา คือ ทุกวัน จำนวน 27 คน คิดเป็นร้อยละ 28.1 และ เดือนละครั้ง จำนวน 20 คน คิดเป็นร้อยละ 20.8 ตามลำดับ

สนามกีฬาอำเภอสองพี่น้อง ผู้ตอบแบบสอบถามส่วนใหญ่ มีความต้องการในการเข้าร่วมกิจกรรมนันทนาการประเภทการดนตรีและร้องเพลง ทุกวัน จำนวน 10 คน คิดเป็นร้อยละ 31.3 รองลงมา คือ เดือนละครั้ง จำนวน 8 คน คิดเป็นร้อยละ 25.0 และ 2-3 ครั้งต่อสัปดาห์ จำนวน 7 คน คิดเป็นร้อยละ 21.9 ตามลำดับ

สนามกีฬาอำเภอเดชอุดม ผู้ตอบแบบสอบถามส่วนใหญ่ มีความต้องการในการเข้าร่วมกิจกรรมนันทนาการประเภทการดนตรีและร้องเพลง เดือนละครั้ง จำนวน 67 คน คิดเป็นร้อยละ 39.9 รองลงมา คือ ทุกวัน จำนวน 39 คน คิดเป็นร้อยละ 23.2 และ 2-3 ครั้งต่อสัปดาห์ จำนวน 34 คน คิดเป็นร้อยละ 20.2 ตามลำดับ

ตารางที่ 40 จำนวนและร้อยละของระดับความต้องการในการเข้าร่วมกิจกรรมนันทนาการประเภท การดนตรีและการร้องเพลงของประชาชนภายในบริเวณสนามกีฬาอำเภอควนโดน อำเภอศรีมหาโพธิ และ อำเภอจอมบึง

ความต้องการเข้าร่วม กิจกรรมนันทนาการ ประเภทการดนตรีและ ร้องเพลง	สนามกีฬา					
	ภาคใต้		ภาคตะวันออก		ภาคตะวันตก	
	อำเภอควนโดน		อำเภอศรีมหาโพธิ		อำเภอจอมบึง	
	จังหวัดสตูล		จังหวัดปราจีนบุรี		จังหวัดราชบุรี	
	จำนวน	ร้อยละ	จำนวน	ร้อยละ	จำนวน	ร้อยละ
ทุกวัน	2	25.0	1	8.3	1	1.2
2-3 ครั้งต่อสัปดาห์	1	12.5	2	16.7	3	3.6
2-3 สัปดาห์ต่อเดือน	1	12.5	5	41.7	20	23.8
เดือนละครั้ง	2	25.0	4	33.3	60	71.4
ปีละครั้ง	2	25.0	-	-	-	-
รวม	8	100.0	12	100.0	84	100.0

จากตารางที่ 40 แสดงให้เห็นว่า สนามกีฬาอำเภอควนโดน ผู้ตอบแบบสอบถามส่วนใหญ่ มีความต้องการในการเข้าร่วมกิจกรรมนันทนาการประเภทการดนตรีและร้องเพลง ทุกวัน เดือนละครั้ง และ ปีละครั้ง จำนวน 2 คน คิดเป็นร้อยละ 25.0 เท่ากัน รองลงมา คือ 2-3 ครั้งต่อสัปดาห์ และ 2-3 สัปดาห์ต่อเดือน จำนวน 1 คน คิดเป็นร้อยละ 12.5 เท่ากัน ตามลำดับ

สนามกีฬาอำเภอศรีมหาโพธิ ผู้ตอบแบบสอบถามส่วนใหญ่ มีความต้องการในการเข้าร่วม กิจกรรมนันทนาการประเภทการดนตรีและร้องเพลง 2-3 สัปดาห์ต่อเดือน จำนวน 5 คน คิดเป็นร้อยละ 41.7 รองลงมา คือ เดือนละครั้ง จำนวน 4 คน คิดเป็นร้อยละ 33.3 และ 2-3 ครั้งต่อสัปดาห์ จำนวน 2 คน คิดเป็นร้อยละ 16.7 ตามลำดับ

สนามกีฬาอำเภอจอมบึง ผู้ตอบแบบสอบถามส่วนใหญ่ มีความต้องการในการเข้าร่วม กิจกรรมนันทนาการประเภทการดนตรีและร้องเพลง เดือนละครั้ง จำนวน 60 คน คิดเป็นร้อยละ 71.4 รองลงมา คือ 2-3 สัปดาห์ต่อเดือน จำนวน 20 คน คิดเป็นร้อยละ 23.8 และ 2-3 ครั้งต่อ สัปดาห์ จำนวน 3 คน คิดเป็นร้อยละ 3.6 ตามลำดับ

ดังนั้น จากตารางที่ 38-40 พบว่า ผู้ตอบแบบสอบถามส่วนใหญ่ มีความต้องการในการเข้า ร่วมกิจกรรมนันทนาการประเภทการดนตรีและการร้องเพลง เดือนละครั้ง คิดเป็นร้อยละ 40.3 พบ มากที่สุด ในเขตภาคตะวันตก ณ สนามกีฬาอำเภอจอมบึง จังหวัดราชบุรี

ตารางที่ 41 จำนวนและร้อยละของระดับความต้องการในการเข้าร่วมกิจกรรมนันทนาการ
ประเภทการบริการอาสาสมัครของประชาชนภายในบริเวณสนามกีฬาระดับอำเภอในภาพรวม

ความต้องการเข้าร่วมกิจกรรมนันทนาการ ประเภทการบริการอาสาสมัคร	จำนวน	ร้อยละ
ทุกวัน	79	19.8
2-3 ครั้งต่อสัปดาห์	62	15.5
2-3 สัปดาห์ต่อเดือน	90	22.5
เดือนละครั้ง	160	40.0
ปีละครั้ง	9	2.3
รวม	400	100.0

จากตารางที่ 41 แสดงให้เห็นว่า ผู้ตอบแบบสอบถามส่วนใหญ่มีความต้องการในการเข้าร่วมกิจกรรมนันทนาการประเภทการบริการอาสาสมัคร เดือนละครั้ง จำนวน 160 คน คิดเป็นร้อยละ 40.0 รองลงมา คือ 2-3 สัปดาห์ต่อเดือน จำนวน 90 คน คิดเป็นร้อยละ 22.5 และทุกวัน จำนวน 79 คน คิดเป็นร้อยละ 19.8 ตามลำดับ

ตารางที่ 42 จำนวนและร้อยละของระดับความต้องการในการเข้าร่วมกิจกรรมนันทนาการประเภทการบริการอาสาสมัครของประชาชนภายในบริเวณสนามกีฬาอำเภอตะพานหิน อำเภอสองพี่น้อง และอำเภอเดชอุดม

ความต้องการเข้าร่วมกิจกรรมนันทนาการประเภทการบริการอาสาสมัคร	สนามกีฬา					
	ภาคเหนือ		ภาคกลาง		ภาคตะวันออกเฉียงเหนือ	
	อำเภอตะพานหิน จังหวัดพิจิตร		อำเภอสองพี่น้อง จังหวัดสุพรรณบุรี		อำเภอเดชอุดม จังหวัดอุบลราชธานี	
	จำนวน	ร้อยละ	จำนวน	ร้อยละ	จำนวน	ร้อยละ
ทุกวัน	27	28.1	10	31.3	39	23.2
2-3 ครั้งต่อสัปดาห์	13	13.5	8	25.0	32	19.0
2-3 สัปดาห์ต่อเดือน	33	34.4	9	28.1	21	12.5
เดือนละครั้ง	20	20.8	5	15.6	71	42.3
ปีละครั้ง	3	3.1	-	-	5	3.0
รวม	96	100.0	32	100.0	168	100.0

จากตารางที่ 42 แสดงให้เห็นว่า สนามกีฬาอำเภอตะพานหิน ผู้ตอบแบบสอบถามส่วนใหญ่มีความต้องการในการเข้าร่วมกิจกรรมนันทนาการประเภทการบริการอาสาสมัคร 2-3 สัปดาห์ต่อเดือน จำนวน 33 คน คิดเป็นร้อยละ 34.4 รองลงมา คือ ทุกวัน จำนวน 27 คน คิดเป็นร้อยละ 28.1 และ เดือนละครั้ง จำนวน 20 คน คิดเป็นร้อยละ 20.8 ตามลำดับ

สนามกีฬาอำเภอสองพี่น้อง ผู้ตอบแบบสอบถามส่วนใหญ่ มีความต้องการในการเข้าร่วมกิจกรรมนันทนาการประเภทการบริการอาสาสมัคร ทุกวัน จำนวน 10 คน คิดเป็นร้อยละ 31.3 รองลงมา คือ 2-3 สัปดาห์ต่อเดือน จำนวน 9 คน คิดเป็นร้อยละ 28.1 และ 2-3 ครั้งต่อสัปดาห์ จำนวน 8 คน คิดเป็นร้อยละ 25.0 ตามลำดับ

สนามกีฬาอำเภอเดชอุดม ผู้ตอบแบบสอบถามส่วนใหญ่ มีความต้องการในการเข้าร่วมกิจกรรมนันทนาการประเภทการบริการอาสาสมัคร เดือนละครั้ง จำนวน 71 คน คิดเป็นร้อยละ 42.3 รองลงมา คือ ทุกวัน จำนวน 39 คน คิดเป็นร้อยละ 23.2 และ 2-3 ครั้งต่อสัปดาห์ จำนวน 32 คน คิดเป็นร้อยละ 19.0 ตามลำดับ

ตารางที่ 43 จำนวนและร้อยละของระดับความต้องการในการเข้าร่วมกิจกรรมนันทนาการประเภทการบริการอาสาสมัครของประชาชนภายในบริเวณสนามกีฬาอำเภอควนโดน อำเภอศรีมหาโพธิ และอำเภอจอมบึง

ความต้องการเข้าร่วม กิจกรรมนันทนาการ ประเภทการบริการ อาสาสมัคร	สนามกีฬา					
	ภาคใต้		ภาคตะวันออก		ภาคตะวันตก	
	อำเภอควนโดน		อำเภอศรีมหาโพธิ		อำเภอจอมบึง	
	จังหวัดสตูล		จังหวัดปราจีนบุรี		จังหวัดราชบุรี	
	จำนวน	ร้อยละ	จำนวน	ร้อยละ	จำนวน	ร้อยละ
ทุกวัน	1	12.5	-	-	2	2.4
2-3 ครั้งต่อสัปดาห์	2	25.0	4	33.3	3	3.6
2-3 สัปดาห์ต่อเดือน	3	37.5	4	33.3	20	23.8
เดือนละครั้ง	1	12.5	4	33.3	59	70.2
ปีละครั้ง	1	12.5	-	-	-	-
รวม	8	100.0	12	100.0	84	100.0

จากตารางที่ 43 แสดงให้เห็นว่า สนามกีฬาอำเภอควนโดน ผู้ตอบแบบสอบถามส่วนใหญ่ มีความต้องการในการเข้าร่วมกิจกรรมนันทนาการประเภทการบริการอาสาสมัคร 2-3 สัปดาห์ต่อเดือน จำนวน 3 คน คิดเป็นร้อยละ 37.5 รองลงมา คือ 2-3 ครั้งต่อสัปดาห์ จำนวน 2 คน คิดเป็นร้อยละ 25.0 และทุกวัน เดือนละครั้ง และปีละครั้ง จำนวน 1 คน คิดเป็นร้อยละ 12.5 เท่ากัน ตามลำดับ

สนามกีฬาอำเภอศรีมหาโพธิ ผู้ตอบแบบสอบถามส่วนใหญ่ มีความต้องการในการเข้าร่วมกิจกรรมนันทนาการประเภทการบริการอาสาสมัคร 2-3 ครั้งต่อสัปดาห์ 2-3 สัปดาห์ต่อเดือน และเดือนละครั้งจำนวน 4 คน คิดเป็นร้อยละ 33.3 เท่ากัน

สนามกีฬาอำเภอจอมบึง ผู้ตอบแบบสอบถามส่วนใหญ่ มีความต้องการในการเข้าร่วมกิจกรรมนันทนาการประเภทการบริการอาสาสมัคร เดือนละครั้ง จำนวน 59 คน คิดเป็นร้อยละ 70.2 รองลงมา คือ 2-3 สัปดาห์ต่อเดือน จำนวน 20 คน คิดเป็นร้อยละ 23.8 และ 2-3 ครั้งต่อสัปดาห์ จำนวน 3 คน คิดเป็นร้อยละ 3.6 ตามลำดับ

ดังนั้น จากตารางที่ 41-43 พบว่า ผู้ตอบแบบสอบถามส่วนใหญ่ มีความต้องการในการเข้าร่วมกิจกรรมนันทนาการประเภทการบริการอาสาสมัคร เดือนละครั้ง คิดเป็นร้อยละ 40.0 พบมากที่สุดในเขตภาคตะวันตก ณ สนามกีฬาอำเภอจอมบึง จังหวัดราชบุรี

ตารางที่ 44 จำนวนและร้อยละของระดับความต้องการในการเข้าร่วมกิจกรรมนันทนาการ
ประเภทนันทนาการพิเศษของประชาชนภายในบริเวณสนามกีฬาระดับอำเภอในภาพรวม

ความต้องการเข้าร่วมกิจกรรมนันทนาการ ประเภทนันทนาการพิเศษ	จำนวน	ร้อยละ
ทุกวัน	71	17.8
2-3 ครั้งต่อสัปดาห์	69	17.3
2-3 สัปดาห์ต่อเดือน	79	19.8
เดือนละครั้ง	168	42.0
ปีละครั้ง	13	3.3
รวม	400	100.0

จากตารางที่ 44 แสดงให้เห็นว่า ผู้ตอบแบบสอบถามส่วนใหญ่มีความต้องการในการเข้าร่วมกิจกรรมนันทนาการประเภทนันทนาการพิเศษ เดือนละครั้ง จำนวน 168 คน คิดเป็นร้อยละ 42.0 รองลงมา คือ 2-3 สัปดาห์ต่อเดือน จำนวน 79 คน คิดเป็นร้อยละ 19.8 และทุกวัน จำนวน 71 คน คิดเป็นร้อยละ 17.8 ตามลำดับ

ตารางที่ 45 จำนวนและร้อยละของระดับความต้องการในการเข้าร่วมกิจกรรมนันทนาการประเภทนันทนาการพิเศษของประชาชนภายในบริเวณสนามกีฬาอำเภอตะพานหิน อำเภอสองพี่น้อง อำเภอเดชอุดม

ความต้องการเข้าร่วม กิจกรรมนันทนาการ ประเภทนันทนาการ พิเศษ	สนามกีฬา					
	ภาคเหนือ		ภาคกลาง		ภาคตะวันออกเฉียงเหนือ	
	อำเภอตะพานหิน จังหวัดพิจิตร		อำเภอสองพี่น้อง จังหวัดสุพรรณบุรี		อำเภอเดชอุดม จังหวัดอุบลราชธานี	
	จำนวน	ร้อยละ	จำนวน	ร้อยละ	จำนวน	ร้อยละ
ทุกวัน	20	20.8	11	34.4	38	22.6
2-3 ครั้งต่อสัปดาห์	20	20.8	8	25.0	36	21.4
2-3 สัปดาห์ต่อเดือน	33	34.4	4	12.5	14	8.3
เดือนละครั้ง	21	21.9	3	9.4	77	45.8
ปีละครั้ง	2	2.1	6	18.8	3	1.8
รวม	96	100.0	32	100.0	168	100.0

จากตารางที่ 45 แสดงให้เห็นว่า สนามกีฬาอำเภอตะพานหิน ผู้ตอบแบบสอบถามส่วนใหญ่มีความต้องการในการเข้าร่วมกิจกรรมนันทนาการประเภทนันทนาการพิเศษ 2-3 สัปดาห์ต่อเดือน จำนวน 33 คน คิดเป็นร้อยละ 34.4 รองลงมา คือ เดือนละครั้ง จำนวน 21 คน คิดเป็นร้อยละ 21.9 และทุกวัน และ 2-3 ครั้งต่อสัปดาห์ จำนวน 20 คน คิดเป็นร้อยละ 20.8 เท่ากัน ตามลำดับ

สนามกีฬาอำเภอสองพี่น้อง ผู้ตอบแบบสอบถามส่วนใหญ่ มีความต้องการในการเข้าร่วมกิจกรรมนันทนาการประเภทนันทนาการพิเศษ ทุกวัน จำนวน 11 คน คิดเป็นร้อยละ 34.4 รองลงมา คือ 2-3 ครั้งต่อสัปดาห์ จำนวน 8 คน คิดเป็นร้อยละ 25.0 และปีละครั้ง จำนวน 6 คน คิดเป็นร้อยละ 18.8 ตามลำดับ

สนามกีฬาอำเภอเดชอุดม ผู้ตอบแบบสอบถามส่วนใหญ่ มีความต้องการในการเข้าร่วมกิจกรรมนันทนาการประเภทนันทนาการพิเศษ เดือนละครั้ง จำนวน 77 คน คิดเป็นร้อยละ 45.8 รองลงมา คือ ทุกวัน จำนวน 38 คน คิดเป็นร้อยละ 22.6 และ 2-3 ครั้งต่อสัปดาห์ จำนวน 36 คน คิดเป็นร้อยละ 21.4 ตามลำดับ

ตารางที่ 46 จำนวนและร้อยละของระดับความต้องการในการเข้าร่วมกิจกรรมนันทนาการประเภทนันทนาการพิเศษของประชาชนภายในบริเวณสนามกีฬาอำเภอควนโดน อำเภอศรีมหาโพธิ และอำเภอจอมบึง

ความต้องการเข้าร่วม กิจกรรมนันทนาการ ประเภทนันทนาการ พิเศษ	สนามกีฬา					
	ภาคใต้		ภาคตะวันออก		ภาคตะวันตก	
	อำเภอควนโดน จังหวัดสตูล		อำเภอศรีมหาโพธิ จังหวัดปราจีนบุรี		อำเภอจอมบึง จังหวัดราชบุรี	
	จำนวน	ร้อยละ	จำนวน	ร้อยละ	จำนวน	ร้อยละ
ทุกวัน	1	12.5	-	-	1	1.2
2-3 ครั้งต่อสัปดาห์	2	25.0	1	8.3	2	2.4
2-3 สัปดาห์ต่อเดือน	2	25.0	7	58.3	19	22.6
เดือนละครั้ง	2	25.0	3	25.0	62	73.8
ปีละครั้ง	1	12.5	1	8.3	-	-
รวม	8	100.0	12	100.0	84	100.0

จากตารางที่ 46 แสดงให้เห็นว่า สนามกีฬาอำเภอควนโดน ผู้ตอบแบบสอบถามส่วนใหญ่ มีความต้องการในการเข้าร่วมกิจกรรมนันทนาการประเภทนันทนาการพิเศษ 2-3 ครั้งต่อสัปดาห์ 2-3 สัปดาห์ต่อเดือน และเดือนละครั้ง จำนวน 2 คน คิดเป็นร้อยละ 25.0 เท่ากัน รองลงมา คือ ทุกวัน และปีละครั้ง จำนวน 1 คน คิดเป็นร้อยละ 12.5 เท่ากัน ตามลำดับ

สนามกีฬาอำเภอศรีมหาโพธิ ผู้ตอบแบบสอบถามส่วนใหญ่ มีความต้องการในการเข้าร่วมกิจกรรมนันทนาการประเภทนันทนาการพิเศษ 2-3 สัปดาห์ต่อเดือน จำนวน 7 คน คิดเป็นร้อยละ 58.3 รองลงมา คือ เดือนละครั้ง จำนวน 3 คน คิดเป็นร้อยละ 25.0 และ 2-3 ครั้งต่อสัปดาห์ และปีละครั้ง จำนวน 1 คน คิดเป็นร้อยละ 8.3 เท่ากัน ตามลำดับ

สนามกีฬาอำเภอจอมบึง ผู้ตอบแบบสอบถามส่วนใหญ่ มีความต้องการในการเข้าร่วมกิจกรรมนันทนาการประเภทนันทนาการพิเศษ เดือนละครั้ง จำนวน 62 คน คิดเป็นร้อยละ 73.8 รองลงมา คือ 2-3 สัปดาห์ต่อเดือน จำนวน 19 คน คิดเป็นร้อยละ 22.6 และ 2-3 ครั้งต่อสัปดาห์ จำนวน 2 คน คิดเป็นร้อยละ 2.4 ตามลำดับ

ดังนั้น จากตารางที่ 44-46 พบว่า ผู้ตอบแบบสอบถามส่วนใหญ่ มีความต้องการในการเข้าร่วมกิจกรรมนันทนาการประเภทนันทนาการพิเศษ เดือนละครั้ง คิดเป็นร้อยละ 42.0 พบมากที่สุด ในเขตภาคตะวันตก ณ สนามกีฬาอำเภอจอมบึง จังหวัดราชบุรี

ตารางที่ 47 จำนวนและร้อยละของระดับความต้องการในการเข้าร่วมกิจกรรมนันทนาการ ประเภทกลุ่มสัมพันธ์ มนุษย์สัมพันธ์ของประชาชนภายในบริเวณสนามกีฬาระดับอำเภอในภาพรวม

ความต้องการเข้าร่วมกิจกรรมนันทนาการ ประเภทกลุ่มสัมพันธ์ มนุษย์สัมพันธ์	จำนวน	ร้อยละ
ทุกวัน	84	21.0
2-3 ครั้งต่อสัปดาห์	62	15.5
2-3 สัปดาห์ต่อเดือน	88	22.0
เดือนละครั้ง	160	40.0
ปีละครั้ง	6	1.5
รวม	400	100.0

จากตารางที่ 47 แสดงให้เห็นว่า ผู้ตอบแบบสอบถามส่วนใหญ่มีความต้องการในการเข้าร่วมกิจกรรมนันทนาการประเภทกลุ่มสัมพันธ์ มนุษย์สัมพันธ์ เดือนละครั้ง จำนวน 160 คน คิดเป็นร้อยละ 40.0 รองลงมา คือ 2-3 สัปดาห์ต่อเดือน จำนวน 88 คน คิดเป็นร้อยละ 22.0 และทุกวัน จำนวน 84 คน คิดเป็นร้อยละ 21.0 ตามลำดับ

ตารางที่ 48 จำนวนและร้อยละของระดับความต้องการในการเข้าร่วมกิจกรรมนันทนาการ ประเภทกลุ่มสัมพันธ์ มนุษย์สัมพันธ์ของประชาชนภายในบริเวณสนามกีฬาอำเภอตะพานหิน อำเภอสองพี่น้อง และอำเภอเดชอุดม

ความต้องการเข้าร่วมกิจกรรมนันทนาการประเภทกลุ่มสัมพันธ์ มนุษย์สัมพันธ์	สนามกีฬา					
	ภาคเหนือ		ภาคกลาง		ภาคตะวันออกเฉียงเหนือ	
	อำเภอตะพานหิน จังหวัดพิจิตร		อำเภอสองพี่น้อง จังหวัดสุพรรณบุรี		อำเภอเดชอุดม จังหวัดอุบลราชธานี	
	จำนวน	ร้อยละ	จำนวน	ร้อยละ	จำนวน	ร้อยละ
ทุกวัน	24	25.0	14	43.8	41	24.4
2-3 ครั้งต่อสัปดาห์	21	21.9	4	12.5	31	18.5
2-3 สัปดาห์ต่อเดือน	31	32.3	9	28.1	18	10.7
เดือนละครั้ง	19	19.8	4	12.5	75	44.6
ปีละครั้ง	1	1.0	1	3.1	3	1.8
รวม	96	100.0	32	100.0	168	100.0

จากตารางที่ 48 แสดงให้เห็นว่า สนามกีฬาอำเภอตะพานหิน ผู้ตอบแบบสอบถามส่วนใหญ่ มีความต้องการในการเข้าร่วมกิจกรรมนันทนาการประเภทกลุ่มสัมพันธ์ มนุษย์สัมพันธ์ 2-3 สัปดาห์ต่อเดือน จำนวน 31 คน คิดเป็นร้อยละ 32.3 รองลงมา คือ ทุกวัน จำนวน 24 คน คิดเป็นร้อยละ 25.0 และ 2-3 ครั้งต่อสัปดาห์ จำนวน 21 คน คิดเป็นร้อยละ 21.9 ตามลำดับ

สนามกีฬาอำเภอสองพี่น้อง ผู้ตอบแบบสอบถามส่วนใหญ่ มีความต้องการในการเข้าร่วมกิจกรรมนันทนาการประเภทกลุ่มสัมพันธ์ มนุษย์สัมพันธ์ ทุกวัน จำนวน 14 คน คิดเป็นร้อยละ 43.8 รองลงมา คือ 2-3 สัปดาห์ต่อเดือน จำนวน 9 คน คิดเป็นร้อยละ 28.1 และ 2-3 ครั้งต่อสัปดาห์ และเดือนละครั้ง จำนวน 4 คน คิดเป็นร้อยละ 12.5 เท่ากัน ตามลำดับ

สนามกีฬาอำเภอเดชอุดม ผู้ตอบแบบสอบถามส่วนใหญ่ มีความต้องการในการเข้าร่วมกิจกรรมนันทนาการประเภทกลุ่มสัมพันธ์ มนุษย์สัมพันธ์ เดือนละครั้ง จำนวน 75 คน คิดเป็นร้อยละ 44.6 รองลงมา คือ ทุกวัน จำนวน 41 คน คิดเป็นร้อยละ 24.4 และ 2-3 ครั้งต่อสัปดาห์ จำนวน 31 คน คิดเป็นร้อยละ 18.5 ตามลำดับ

ตารางที่ 49 จำนวนและร้อยละของระดับความต้องการในการเข้าร่วมกิจกรรมนันทนาการ ประเภทกลุ่มสัมพันธ์ มนุษย์สัมพันธ์ของประชาชนภายในบริเวณสนามกีฬาอำเภอควนโดน อำเภอศรีมหาโพธิ และอำเภอจอมบึง

ความต้องการเข้าร่วม กิจกรรมนันทนาการ ประเภทกลุ่มสัมพันธ์ มนุษย์สัมพันธ์	สนามกีฬา					
	ภาคใต้		ภาคตะวันออก		ภาคตะวันตก	
	อำเภอควนโดน		อำเภอศรีมหาโพธิ		อำเภอจอมบึง	
	จังหวัดสตูล		จังหวัดปราจีนบุรี		จังหวัดราชบุรี	
	จำนวน	ร้อยละ	จำนวน	ร้อยละ	จำนวน	ร้อยละ
ทุกวัน	1	12.5	1	8.3	3	3.6
2-3 ครั้งต่อสัปดาห์	1	12.5	3	25.0	2	2.4
2-3 สัปดาห์ต่อเดือน	3	37.5	4	33.3	23	27.4
เดือนละครั้ง	2	25.0	4	33.3	56	66.7
ปีละครั้ง	1	12.5	-	-	-	-
รวม	8	100.0	12	100.0	84	100.0

จากตารางที่ 49 แสดงให้เห็นว่า สนามกีฬาอำเภอควนโดน ผู้ตอบแบบสอบถามส่วนใหญ่ มีความต้องการในการเข้าร่วมกิจกรรมนันทนาการประเภทกลุ่มสัมพันธ์ มนุษย์สัมพันธ์ 2-3 สัปดาห์ต่อเดือน จำนวน 3 คน คิดเป็นร้อยละ 37.5 รองลงมา คือ เดือนละครั้ง จำนวน 2 คน คิดเป็นร้อยละ 25.0 และทุกวัน 2-3 ครั้งต่อสัปดาห์ และปีละครั้ง จำนวน 1 คน คิดเป็นร้อยละ 12.5 เท่ากัน ตามลำดับ

สนามกีฬาอำเภอศรีมหาโพธิ ผู้ตอบแบบสอบถามส่วนใหญ่ มีความต้องการในการเข้าร่วมกิจกรรมนันทนาการประเภทกลุ่มสัมพันธ์ มนุษย์สัมพันธ์ 2-3 สัปดาห์ต่อเดือน และเดือนละครั้ง จำนวน 4 คน คิดเป็นร้อยละ 33.3 เท่ากัน รองลงมา คือ 2-3 ครั้งต่อสัปดาห์ จำนวน 3 คน คิดเป็นร้อยละ 25.0 และ ทุกวัน จำนวน 1 คน คิดเป็นร้อยละ 8.3 ตามลำดับ

สนามกีฬาอำเภอจอมบึง ผู้ตอบแบบสอบถามส่วนใหญ่ มีความต้องการในการเข้าร่วมกิจกรรมนันทนาการประเภทกลุ่มสัมพันธ์ มนุษย์สัมพันธ์ เดือนละครั้ง จำนวน 56 คน คิดเป็นร้อยละ 66.7 รองลงมา คือ 2-3 สัปดาห์ต่อเดือน จำนวน 23 คน คิดเป็นร้อยละ 27.4 และทุกวัน จำนวน 3 คน คิดเป็นร้อยละ 3.6 ตามลำดับ

ดังนั้น จากตารางที่ 47-49 พบว่า ผู้ตอบแบบสอบถามส่วนใหญ่ มีความต้องการในการเข้าร่วมกิจกรรมนันทนาการประเภทกลุ่มสัมพันธ์ มนุษย์สัมพันธ์ เดือนละครั้ง คิดเป็นร้อยละ 40.0 พบมากที่สุด ในเขตภาคตะวันตก ณ สนามกีฬาอำเภอจอมบึง จังหวัดราชบุรี

ตารางที่ 50 จำนวนและร้อยละของระดับความต้องการในการเข้าร่วมกิจกรรมนันทนาการ ประเภทนันทนาการกลางแจ้งและนอกเมืองของประชาชนภายในบริเวณสนามกีฬาระดับอำเภอใน ภาพรวม

ความต้องการเข้าร่วมกิจกรรมนันทนาการ ประเภทนันทนาการกลางแจ้งและนอกเมือง	จำนวน	ร้อยละ
ทุกวัน	70	17.5
2-3 ครั้งต่อสัปดาห์	71	17.8
2-3 สัปดาห์ต่อเดือน	76	19.0
เดือนละครั้ง	172	43.0
ปีละครั้ง	11	2.8
รวม	400	100.0

จากตารางที่ 50 แสดงให้เห็นว่า ผู้ตอบแบบสอบถามส่วนใหญ่มีความต้องการในการเข้าร่วมกิจกรรมนันทนาการประเภทนันทนาการกลางแจ้งและนอกเมือง เดือนละครั้ง จำนวน 172 คน คิดเป็นร้อยละ 43.0 รองลงมา คือ 2-3 สัปดาห์ต่อเดือน จำนวน 76 คน คิดเป็นร้อยละ 19.0 และ 2-3 ครั้งต่อสัปดาห์ จำนวน 71 คน คิดเป็นร้อยละ 17.8 ตามลำดับ

ตารางที่ 51 จำนวนและร้อยละของระดับความต้องการในการเข้าร่วมกิจกรรมนันทนาการประเภทนันทนาการกลางแจ้งและนอกเมืองของประชาชนภายในบริเวณสนามกีฬาอำเภอตะพานหิน อำเภอสองพี่น้อง อำเภอดงขลุ่ย

ความต้องการเข้าร่วมกิจกรรมนันทนาการประเภทนันทนาการกลางแจ้งและนอกเมือง	สนามกีฬา					
	ภาคเหนือ		ภาคกลาง		ภาคตะวันออกเฉียงเหนือ	
	อำเภอตะพานหิน จังหวัดพิจิตร		อำเภอสองพี่น้อง จังหวัดสุพรรณบุรี		อำเภอดงขลุ่ย จังหวัดอุบลราชธานี	
	จำนวน	ร้อยละ	จำนวน	ร้อยละ	จำนวน	ร้อยละ
ทุกวัน	19	19.8	12	37.5	37	22.0
2-3 ครั้งต่อสัปดาห์	20	20.8	5	15.6	38	22.6
2-3 สัปดาห์ต่อเดือน	36	37.5	9	28.1	13	7.7
เดือนละครั้ง	18	18.8	5	15.6	75	44.6
ปีละครั้ง	3	3.1	1	3.1	5	3.0
รวม	96	100.0	32	100.0	168	100.0

จากตารางที่ 51 แสดงให้เห็นว่า สนามกีฬาอำเภอตะพานหิน ผู้ตอบแบบสอบถามส่วนใหญ่มีความต้องการในการเข้าร่วมกิจกรรมนันทนาการประเภทนันทนาการกลางแจ้งและนอกเมือง 2-3 สัปดาห์ต่อเดือน จำนวน 36 คน คิดเป็นร้อยละ 37.5 รองลงมา คือ 2-3 ครั้งต่อสัปดาห์ จำนวน 20 คน คิดเป็นร้อยละ 20.8 และ ทุกวัน จำนวน 19 คน คิดเป็นร้อยละ 19.8 ตามลำดับ

สนามกีฬาอำเภอสองพี่น้อง ผู้ตอบแบบสอบถามส่วนใหญ่ มีความต้องการในการเข้าร่วมกิจกรรมนันทนาการประเภทนันทนาการกลางแจ้งและนอกเมือง ทุกวัน จำนวน 12 คน คิดเป็นร้อยละ 37.5 รองลงมา คือ 2-3 สัปดาห์ต่อเดือน จำนวน 9 คน คิดเป็นร้อยละ 28.1 และ 2-3 ครั้งต่อสัปดาห์ และเดือนละครั้ง จำนวน 5 คน คิดเป็นร้อยละ 15.6 เท่ากัน ตามลำดับ

สนามกีฬาอำเภอดงขลุ่ย ผู้ตอบแบบสอบถามส่วนใหญ่ มีความต้องการในการเข้าร่วมกิจกรรมนันทนาการประเภทนันทนาการกลางแจ้งและนอกเมือง เดือนละครั้ง จำนวน 75 คน คิดเป็นร้อยละ 44.6 รองลงมา คือ 2-3 ครั้งต่อสัปดาห์ จำนวน 38 คน คิดเป็นร้อยละ 22.6 และ ทุกวัน จำนวน 37 คน คิดเป็นร้อยละ 22.0 ตามลำดับ

ตารางที่ 52 จำนวนและร้อยละของระดับความต้องการในการเข้าร่วมกิจกรรมนันทนาการประเภทนันทนาการกลางแจ้งและนอกเมืองของประชาชนภายในบริเวณสนามกีฬาอำเภอควนโดน อำเภอศรีมหาโพธิ และอำเภอจอมบึง

ความต้องการเข้าร่วมกิจกรรมนันทนาการประเภทนันทนาการกลางแจ้งและนอกเมือง	สนามกีฬา					
	ภาคใต้		ภาคตะวันออก		ภาคตะวันตก	
	อำเภอควนโดน		อำเภอศรีมหาโพธิ		อำเภอจอมบึง	
	จังหวัดสตูล		จังหวัดปราจีนบุรี		จังหวัดราชบุรี	
	จำนวน	ร้อยละ	จำนวน	ร้อยละ	จำนวน	ร้อยละ
ทุกวัน	1	12.5	-	-	1	1.2
2-3 ครั้งต่อสัปดาห์	1	12.5	3	25.0	4	4.8
2-3 สัปดาห์ต่อเดือน	1	12.5	4	33.3	13	15.5
เดือนละครั้ง	5	62.5	4	33.3	65	77.4
ปีละครั้ง	-	-	1	8.3	1	1.2
รวม	8	100.0	12	100.0	84	100.0

จากตารางที่ 52 แสดงให้เห็นว่า สนามกีฬาอำเภอควนโดน ผู้ตอบแบบสอบถามส่วนใหญ่ มีความต้องการในการเข้าร่วมกิจกรรมนันทนาการประเภทนันทนาการกลางแจ้งและนอกเมือง เดือนละครั้ง จำนวน 5 คน คิดเป็นร้อยละ 62.5 รองลงมา คือ ทุกวัน 2-3 ครั้งต่อสัปดาห์ และ 2-3 สัปดาห์ต่อเดือน จำนวน 1 คน คิดเป็นร้อยละ 12.5 เท่ากัน ตามลำดับ

สนามกีฬาอำเภอศรีมหาโพธิ ผู้ตอบแบบสอบถามส่วนใหญ่ มีความต้องการในการเข้าร่วมกิจกรรมนันทนาการประเภทนันทนาการกลางแจ้งและนอกเมือง 2-3 สัปดาห์ต่อเดือน และเดือนละครั้ง จำนวน 4 คน คิดเป็นร้อยละ 33.3 เท่ากัน รองลงมา คือ 2-3 ครั้งต่อสัปดาห์ จำนวน 3 คน คิดเป็นร้อยละ 25.0 และปีละครั้ง จำนวน 1 คน คิดเป็นร้อยละ 8.3 ตามลำดับ

สนามกีฬาอำเภอจอมบึง ผู้ตอบแบบสอบถามส่วนใหญ่ มีความต้องการในการเข้าร่วมกิจกรรมนันทนาการประเภทนันทนาการกลางแจ้งและนอกเมือง เดือนละครั้ง จำนวน 65 คน คิดเป็นร้อยละ 77.4 รองลงมา คือ 2-3 สัปดาห์ต่อเดือน จำนวน 13 คน คิดเป็นร้อยละ 15.5 และ 2-3 ครั้งต่อสัปดาห์ จำนวน 4 คน คิดเป็นร้อยละ 4.8 ตามลำดับ

ดังนั้น จากตารางที่ 50-52 พบว่า ผู้ตอบแบบสอบถามส่วนใหญ่ มีความต้องการในการเข้าร่วมกิจกรรมนันทนาการประเภทนันทนาการกลางแจ้งและนอกเมือง เดือนละครั้ง คิดเป็นร้อยละ 43.0 พบมากที่สุด ในเขตภาคตะวันตก ณ สนามกีฬาอำเภอจอมบึง จังหวัดราชบุรี

ตารางที่ 53 จำนวนและร้อยละของระดับความต้องการในการเข้าร่วมกิจกรรมนันทนาการประเภทกิจกรรมพัฒนาสุขภาพและสมรรถภาพทางกายของประชาชนภายในบริเวณสนามกีฬาระดับอำเภอในภาพรวม

ความต้องการเข้าร่วมกิจกรรมนันทนาการ ประเภทกิจกรรมพัฒนาสุขภาพและสมรรถภาพทางกาย	จำนวน	ร้อยละ
ทุกวัน	143	35.8
2-3 ครั้งต่อสัปดาห์	158	39.5
2-3 สัปดาห์ต่อเดือน	48	12.0
เดือนละครั้ง	37	9.3
ปีละครั้ง	14	3.5
รวม	400	100.0

จากตารางที่ 53 แสดงให้เห็นว่า ผู้ตอบแบบสอบถามส่วนใหญ่มีความต้องการในการเข้าร่วมกิจกรรมนันทนาการประเภทกิจกรรมพัฒนาสุขภาพและสมรรถภาพทางกาย 2-3 ครั้งต่อสัปดาห์ จำนวน 158 คน คิดเป็นร้อยละ 39.5 รองลงมา คือ ทุกวัน จำนวน 143 คน คิดเป็นร้อยละ 35.8 และ 2-3 สัปดาห์ต่อเดือน จำนวน 48 คน คิดเป็นร้อยละ 12.0 ตามลำดับ

ตารางที่ 54 จำนวนและร้อยละของระดับความต้องการในการเข้าร่วมกิจกรรมนันทนาการ ประเภทกิจกรรมพัฒนาสุขภาพและสมรรถภาพทางกายของประชาชนภายในบริเวณสนามกีฬาอำเภอ ตะพานหิน อำเภอสองพี่น้อง และอำเภอเดชอุดม

ความต้องการเข้าร่วม กิจกรรมนันทนาการ ประเภทกิจกรรมพัฒนา สุขภาพและสมรรถภาพ ทางกาย	สนามกีฬา					
	ภาคเหนือ		ภาคกลาง		ภาคตะวันออกเฉียงเหนือ	
	อำเภอตะพานหิน จังหวัดพิจิตร	อำเภอสองพี่น้อง จังหวัดสุพรรณบุรี	อำเภอเดชอุดม จังหวัดอุบลราชธานี	จำนวน	ร้อยละ	จำนวน
ทุกวัน	32	33.3	13	40.6	63	37.5
2-3 ครั้งต่อสัปดาห์	31	32.3	7	21.9	73	43.5
2-3 สัปดาห์ต่อเดือน	22	22.9	6	18.8	11	6.5
เดือนละครั้ง	6	6.3	4	12.5	15	8.9
ปีละครั้ง	5	5.2	2	6.3	6	3.6
รวม	96	100.0	32	100.0	168	100.0

จากตารางที่ 54 แสดงให้เห็นว่า สนามกีฬาอำเภอตะพานหิน ผู้ตอบแบบสอบถามส่วนใหญ่ มีความต้องการในการเข้าร่วมกิจกรรมนันทนาการประเภทกิจกรรมพัฒนาสุขภาพและสมรรถภาพทางกาย ทุกวัน จำนวน 32 คน คิดเป็นร้อยละ 33.3 รองลงมา คือ 2-3 ครั้งต่อสัปดาห์ จำนวน 31 คน คิดเป็นร้อยละ 32.3 และ 2-3 สัปดาห์ต่อเดือน จำนวน 22 คน คิดเป็นร้อยละ 22.9 ตามลำดับ

สนามกีฬาอำเภอสองพี่น้อง ผู้ตอบแบบสอบถามส่วนใหญ่ มีความต้องการในการเข้าร่วมกิจกรรมนันทนาการประเภทกิจกรรมพัฒนาสุขภาพและสมรรถภาพทางกาย ทุกวัน จำนวน 13 คน คิดเป็นร้อยละ 40.6 รองลงมา คือ 2-3 ครั้งต่อสัปดาห์ จำนวน 7 คน คิดเป็นร้อยละ 21.9 และ 2-3 สัปดาห์ต่อเดือน จำนวน 6 คน คิดเป็นร้อยละ 18.8 ตามลำดับ

สนามกีฬาอำเภอเดชอุดม ผู้ตอบแบบสอบถามส่วนใหญ่ มีความต้องการในการเข้าร่วมกิจกรรมนันทนาการประเภทกิจกรรมพัฒนาสุขภาพและสมรรถภาพทางกาย 2-3 ครั้งต่อสัปดาห์ จำนวน 73 คน คิดเป็นร้อยละ 43.5 รองลงมา คือ ทุกวัน จำนวน 63 คน คิดเป็นร้อยละ 37.5 และ เดือนละครั้ง จำนวน 15 คน คิดเป็นร้อยละ 8.9 ตามลำดับ

ตารางที่ 55 จำนวนและร้อยละของระดับความต้องการในการเข้าร่วมกิจกรรมนันทนาการ ประเภทกิจกรรมพัฒนาสุขภาพและสมรรถภาพทางกายของประชาชนภายในบริเวณสนามกีฬาอำเภอควนโดน อำเภอศรีมหาโพธิ และอำเภอจอมบึง

ความต้องการเข้าร่วม กิจกรรมนันทนาการ ประเภทกิจกรรมพัฒนา สุขภาพและสมรรถภาพ ทางกาย	สนามกีฬา					
	ภาคใต้		ภาคตะวันออก		ภาคตะวันตก	
	อำเภอควนโดน		อำเภอศรีมหาโพธิ		อำเภอจอมบึง	
	จังหวัดสตูล		จังหวัดปราจีนบุรี		จังหวัดราชบุรี	
	จำนวน	ร้อยละ	จำนวน	ร้อยละ	จำนวน	ร้อยละ
ทุกวัน	2	25.0	4	33.3	29	34.5
2-3 ครั้งต่อสัปดาห์	2	25.0	6	50.0	39	46.4
2-3 สัปดาห์ต่อเดือน	1	12.5	1	8.3	7	8.3
เดือนละครั้ง	3	37.5	1	8.3	8	9.5
ปีละครั้ง	-	-	-	-	1	1.2
รวม	8	100.0	12	100.0	84	100.0

จากตารางที่ 55 แสดงให้เห็นว่า สนามกีฬาอำเภอควนโดน ผู้ตอบแบบสอบถามส่วนใหญ่ มีความต้องการในการเข้าร่วมกิจกรรมนันทนาการประเภทกิจกรรมพัฒนาสุขภาพและสมรรถภาพทางกาย เดือนละครั้ง จำนวน 3 คน คิดเป็นร้อยละ 37.5 รองลงมา คือ ทุกวัน และ 2-3 ครั้งต่อสัปดาห์ จำนวน 2 คน คิดเป็นร้อยละ 25.0 เท่ากัน และ 2-3 สัปดาห์ต่อเดือน จำนวน 1 คน คิดเป็นร้อยละ 12.5 ตามลำดับ

สนามกีฬาอำเภอศรีมหาโพธิ ผู้ตอบแบบสอบถามส่วนใหญ่ มีความต้องการในการเข้าร่วมกิจกรรมนันทนาการประเภทกิจกรรมพัฒนาสุขภาพและสมรรถภาพทางกาย 2-3 ครั้งต่อสัปดาห์ จำนวน 6 คน คิดเป็นร้อยละ 50.0 รองลงมา คือ ทุกวัน จำนวน 4 คน คิดเป็นร้อยละ 33.3 และ 2-3 สัปดาห์ต่อเดือน และ เดือนละครั้ง จำนวน 1 คน คิดเป็นร้อยละ 8.3 เท่ากัน ตามลำดับ

สนามกีฬาอำเภอจอมบึง ผู้ตอบแบบสอบถามส่วนใหญ่ มีความต้องการในการเข้าร่วมกิจกรรมนันทนาการประเภทกิจกรรมพัฒนาสุขภาพและสมรรถภาพทางกาย 2-3 ครั้งต่อสัปดาห์ จำนวน 39 คน คิดเป็นร้อยละ 46.4 รองลงมา คือ ทุกวัน จำนวน 29 คน คิดเป็นร้อยละ 34.5 และ เดือนละครั้ง จำนวน 8 คน คิดเป็นร้อยละ 9.5 ตามลำดับ

ดังนั้น จากตารางที่ 53-55 พบว่า ผู้ตอบแบบสอบถามส่วนใหญ่ มีความต้องการในการเข้าร่วมกิจกรรมนันทนาการประเภทกิจกรรมพัฒนาสุขภาพและสมรรถภาพทางกาย คิดเป็นร้อยละ 39.5 พบมากที่สุดในเขตภาคตะวันออก ณ สนามกีฬาอำเภอศรีมหาโพธิ จังหวัดปราจีนบุรี

1.4 วัตถุประสงค์ในการเข้าร่วมกิจกรรมนันทนาการของผู้ตอบแบบสอบถาม

วัตถุประสงค์ในการเข้าร่วมกิจกรรมนันทนาการของผู้เข้ามาใช้บริการภายในสนามกีฬา ระดับอำเภอ แบ่งเป็น 5 ด้าน ได้แก่ ความต้องการทางสรีระพื้นฐาน ความต้องการความปลอดภัยและมั่นคงความต้องการความรักและเป็นเจ้าของ ความต้องการที่จะได้รับการยกย่องจากผู้อื่น และความต้องการที่จะบรรลุถึงความเข้าใจตนเองอย่างแท้จริง โดยแสดงเป็นค่าเฉลี่ย (\bar{x}) และส่วนเบี่ยงเบนมาตรฐาน (S.D.) ดังแสดงในตารางที่ 56-69 ดังนี้

ตารางที่ 56 ค่าเฉลี่ย (\bar{x}) และส่วนเบี่ยงเบนมาตรฐาน (S.D.) ของวัตถุประสงค์ในการเข้าร่วมกิจกรรมนันทนาการของผู้เข้ามาใช้บริการภายในสนามกีฬาในระดับอำเภอในภาพรวม

วัตถุประสงค์ในการเข้าร่วมกิจกรรมนันทนาการ	\bar{x}	(S.D.)	ระดับ ความคิดเห็น
ด้านความต้องการทางสรีระพื้นฐาน	4.36	0.56	มากที่สุด
ด้านความปลอดภัยและความมั่นคง	4.05	0.63	มาก
ด้านความต้องการความรักและเป็นเจ้าของ	4.06	0.64	มาก
ด้านความต้องการที่จะได้รับการยกย่องจากผู้อื่น	3.94	0.78	มาก
ด้านความต้องการที่จะบรรลุถึงความเข้าใจตนเองอย่างแท้จริง	4.30	0.59	มากที่สุด
รวม	4.14	0.64	มาก

จากตารางที่ 56 แสดงให้เห็นว่า ผู้ตอบแบบสอบถามส่วนใหญ่ มีวัตถุประสงค์ในการเข้าร่วมกิจกรรมนันทนาการในภาพรวม อยู่ในระดับมาก คิดเป็นค่าเฉลี่ย 4.14 เมื่อพิจารณาเป็นรายด้าน พบว่าด้านความต้องการทางสรีระพื้นฐาน อยู่ในระดับมากที่สุด คิดเป็นค่าเฉลี่ย 4.36 รองลงมา คือ ด้านความต้องการที่จะบรรลุถึงความเข้าใจตนเองอย่างแท้จริง อยู่ในระดับมากที่สุด คิดเป็นค่าเฉลี่ย 4.30 และด้านความต้องการความรักและเป็นเจ้าของ อยู่ในระดับมาก คิดเป็นค่าเฉลี่ย 4.06 ตามลำดับ

ตารางที่ 57 ค่าเฉลี่ย (\bar{x}) และส่วนเบี่ยงเบนมาตรฐาน (S.D.) ของวัตถุประสงค์ในการเข้าร่วมกิจกรรมนันทนาการของผู้เข้ามาใช้บริการภายในสนามกีฬาระดับอำเภอในภาพรวม แบบแจกแจงรายข้อ

วัตถุประสงค์ในการเข้าร่วมกิจกรรมนันทนาการ	(\bar{X})	(S.D.)	ระดับความคิดเห็น
ด้านความต้องการทางสรีระพื้นฐาน	4.36	0.56	มากที่สุด
1.เพื่อต้องการมีสุขภาพร่างกายที่สมบูรณ์แข็งแรง	4.69	0.46	มากที่สุด
2.เพื่อต้องการฟื้นฟูสมรรถภาพร่างกายจากอาการเจ็บป่วย	3.90	0.98	มาก
3.เพื่อต้องการผ่อนคลายความตึงเครียดในการดำเนินชีวิตประจำวัน	4.50	0.62	มากที่สุด
ด้านความต้องการความปลอดภัยและความมั่นคง	4.05	0.63	มาก
1.เพื่อเตรียมร่างกายและจิตใจให้พร้อมรับสถานการณ์ที่อาจเกิดขึ้นโดยไม่คาดคิด	4.03	0.76	มาก
2.เพื่อต้องการพัฒนาสุขภาพจิตให้แน่นและมั่นคง	4.06	0.67	มาก
3.เพื่อฝึกฝนทักษะการแสดงพฤติกรรมกรเป็นผู้ผู้นำและผู้ตามที่ดี	4.07	0.73	มาก
ด้านความต้องการความรักและเป็นเจ้าของ	4.06	0.64	มาก
1.เพื่อต้องการเป็นที่ยอมรับของผู้อื่น	4.02	0.76	มาก
2.เพื่อต้องการให้ผู้อื่นมองเห็นคุณค่าและความสำคัญ	4.00	0.81	มาก
3.เพื่อส่งเสริมสัมพันธ์ภาพอันดีระหว่างตนเองและผู้อื่น	4.18	0.70	มาก
ด้านความต้องการที่จะได้รับการยกย่องจากผู้อื่น	3.94	0.78	มาก
1.เพื่อต้องการพิสูจน์ความสามารถของตนเองให้เป็นที่ยอมรับ	4.03	0.79	มาก
2.เพื่อต้องการเป็นที่รู้จักของผู้อื่น	3.97	0.80	มาก
3.เพื่อต้องการได้รับคำยกย่องชมเชยจากผู้อื่น	3.82	0.97	มาก
ด้านความต้องการที่จะบรรลุถึงความเข้าใจตนเองอย่างแท้จริง	4.30	0.59	มากที่สุด
1.เพื่อต้องการพัฒนาชีวิตของตนเองให้สมบูรณ์	4.35	0.68	มากที่สุด
2.เพื่อต้องการรู้จักและเข้าใจตนเองตามสภาพที่แท้จริง	4.31	0.64	มากที่สุด
3.เพื่อต้องการความเจริญก้าวหน้าให้กับชีวิตของตนเอง	4.26	0.69	มากที่สุด
รวม	4.14	0.64	มาก

จากตารางที่ 57 แสดงให้เห็นว่า ผู้ตอบแบบสอบถามส่วนใหญ่ มีวัตถุประสงค์ในการเข้าร่วมกิจกรรมนันทนาการในภาพรวม อยู่ในระดับมาก คิดเป็นค่าเฉลี่ย 4.14 เมื่อพิจารณาเป็นรายด้านและรายข้อ พบว่า ด้านความต้องการที่จะบรรลุถึงความเข้าใจตนเองอย่างแท้จริง อยู่ในระดับมากที่สุดทุกข้อ คิดเป็นค่าเฉลี่ย 4.30

ตารางที่ 58 ค่าเฉลี่ย (\bar{x}) และส่วนเบี่ยงเบนมาตรฐาน (S.D.) ของวัตถุประสงค์ในการเข้าร่วมกิจกรรมนันทนาการของผู้เข้ามาใช้บริการภายในสนามกีฬาอำเภอตะพานหิน จังหวัดพิจิตร

วัตถุประสงค์ในการเข้าร่วมกิจกรรมนันทนาการ	(\bar{X})	(S.D.)	ระดับความคิดเห็น
ด้านความต้องการทางสรีระพื้นฐาน	4.28	0.58	มากที่สุด
ด้านความต้องการความปลอดภัยและความมั่นคง	4.01	0.71	มาก
ด้านความต้องการความรักและเป็นเจ้าของ	3.96	0.75	มาก
ด้านความต้องการที่จะได้รับการยกย่องจากผู้อื่น	3.89	0.82	มาก
ด้านความต้องการที่จะบรรลุถึงความเข้าใจตนเองอย่างแท้จริง	4.42	0.60	มากที่สุด
รวม	4.11	0.69	มาก

จากตารางที่ 58 แสดงให้เห็นว่า ผู้ตอบแบบสอบถามส่วนใหญ่ มีวัตถุประสงค์ในการเข้าร่วมกิจกรรมนันทนาการในสนามกีฬาอำเภอตะพานหิน จังหวัดพิจิตร อยู่ในระดับมาก คิดเป็นค่าเฉลี่ย 4.11 เมื่อพิจารณาเป็นรายด้าน พบว่า ด้านความต้องการที่จะบรรลุถึงความเข้าใจตนเอง อยู่ในระดับมากที่สุด คิดเป็นค่าเฉลี่ย 4.42 รองลงมา คือ ด้านความต้องการทางสรีระพื้นฐาน อยู่ในระดับมากที่สุด คิดเป็นค่าเฉลี่ย 4.28 และด้านความปลอดภัยและความมั่นคง อยู่ในระดับมาก คิดเป็นค่าเฉลี่ย 4.01 ตามลำดับ

ตารางที่ 59 ค่าเฉลี่ย (\bar{x}) และส่วนเบี่ยงเบนมาตรฐาน (S.D.) ของวัตถุประสงค์ในการเข้าร่วมกิจกรรมนันทนาการของผู้เข้ามาใช้บริการภายในสนามกีฬาอำเภอตะพานหิน จังหวัดพิจิตร แบบแจกแจงรายชื่อ

วัตถุประสงค์ในการเข้าร่วมกิจกรรมนันทนาการ	(\bar{X})	(S.D.)	ระดับความคิดเห็น
ด้านความต้องการทางสรีระพื้นฐาน	4.28	0.58	มากที่สุด
1.เพื่อต้องการมีสุขภาพร่างกายที่สมบูรณ์แข็งแรง	4.72	0.53	มากที่สุด
2.เพื่อต้องการฟื้นฟูสมรรถภาพร่างกายจากอาการเจ็บป่วย	3.53	1.42	มาก
3.เพื่อต้องการผ่อนคลายความตึงเครียดในการดำเนินชีวิตประจำวัน	4.60	0.65	มากที่สุด
ด้านความต้องการความปลอดภัยและความมั่นคง	4.01	0.71	มาก
1.เพื่อเตรียมร่างกายและจิตใจให้พร้อมรับสถานการณ์ที่อาจเกิดขึ้นโดยไม่คาดคิด	4.00	0.84	มาก
2.เพื่อต้องการพัฒนาสุขภาพจิตให้แน่นแฟ้นและมั่นคง	4.02	0.75	มาก
3.เพื่อฝึกฝนทักษะการแสดงพฤติกรรมกรเป็นผู้ผู้นำและผู้ตามที่ดี	4.01	0.80	มาก
ด้านความต้องการความรักและเป็นเจ้าของ	3.96	0.75	มาก
1.เพื่อต้องการเป็นที่ยอมรับของผู้อื่น	3.96	0.85	มาก
2.เพื่อต้องการให้ผู้อื่นมองเห็นคุณค่าและความสำคัญ	3.89	0.89	มาก
3.เพื่อส่งเสริมสัมพันธ์ภาพอันดีระหว่างตนเองและผู้อื่น	4.04	0.76	มาก
ด้านความต้องการที่จะได้รับการยกย่องจากผู้อื่น	3.89	0.82	มาก
1.เพื่อต้องการพิสูจน์ความสามารถของตนเองให้เป็นที่ยอมรับ	3.96	0.85	มาก
2.เพื่อต้องการเป็นที่รู้จักของผู้อื่น	3.94	0.85	มาก
3.เพื่อต้องการได้รับคำยกย่องชมเชยจากผู้อื่น	3.78	0.96	มาก
ด้านความต้องการที่จะบรรลุถึงความเข้าใจตนเองอย่างแท้จริง	4.42	0.60	มากที่สุด
1.เพื่อต้องการพัฒนาชีวิตของตนเองให้สมบูรณ์	4.49	0.63	มากที่สุด
2.เพื่อต้องการรู้จักและเข้าใจตนเองตามสภาพที่แท้จริง	4.38	0.63	มากที่สุด
3.เพื่อต้องการความเจริญก้าวหน้าให้กับชีวิตของตนเอง	4.41	0.65	มากที่สุด
รวม	4.11	0.69	มาก

จากตารางที่ 59 แสดงให้เห็นว่า ผู้ตอบแบบสอบถามส่วนใหญ่ มีวัตถุประสงค์ในการเข้าร่วมกิจกรรมนันทนาการในสนามกีฬาอำเภอตะพานหิน จังหวัดพิจิตร อยู่ในระดับมาก คิดเป็นค่าเฉลี่ย 4.11 เมื่อพิจารณาเป็นรายด้านและรายข้อ พบว่า ด้านความต้องการที่จะบรรลุถึงความเข้าใจตนเองอย่างแท้จริง อยู่ในระดับมากที่สุดทุกข้อ คิดเป็นค่าเฉลี่ย 4.42

ตารางที่ 60 ค่าเฉลี่ย (\bar{x}) และส่วนเบี่ยงเบนมาตรฐาน (S.D.) ของวัตถุประสงค์ในการเข้าร่วมกิจกรรมนันทนาการของผู้เข้ามาใช้บริการภายในสนามกีฬาอำเภอสองพี่น้อง จังหวัดสุพรรณบุรี

วัตถุประสงค์ในการเข้าร่วมกิจกรรมนันทนาการ	\bar{x}	(S.D.)	ระดับ ความคิดเห็น
ด้านความต้องการทางสรีระพื้นฐาน	4.66	0.51	มากที่สุด
ด้านความต้องการความปลอดภัยและความมั่นคง	4.47	0.66	มาก
ด้านความต้องการความรักและเป็นเจ้าของ	4.56	0.62	มาก
ด้านความต้องการที่จะได้รับการยกย่องจากผู้อื่น	4.50	0.63	มาก
ด้านความต้องการที่จะบรรลุถึงความเข้าใจตนเองอย่างแท้จริง	4.48	0.62	มากที่สุด
รวม	4.53	0.60	มากที่สุด

จากตารางที่ 60 แสดงให้เห็นว่า ผู้ตอบแบบสอบถามส่วนใหญ่ มีวัตถุประสงค์ในการเข้าร่วมกิจกรรมนันทนาการในสนามกีฬาอำเภอสองพี่น้อง จังหวัดสุพรรณบุรี อยู่ในระดับมากที่สุด คิดเป็นค่าเฉลี่ย 4.53 เมื่อพิจารณาเป็นรายด้าน พบว่า ด้านความต้องการทางสรีระพื้นฐาน อยู่ในระดับมากที่สุด คิดเป็นค่าเฉลี่ย 4.66 รองลงมา คือ ด้านความต้องการความรักและเป็นเจ้าของ อยู่ในระดับมากที่สุด คิดเป็นค่าเฉลี่ย 4.56 และด้านความต้องการที่จะได้รับการยกย่องจากผู้อื่น อยู่ในระดับมากที่สุด คิดเป็นค่าเฉลี่ย 4.50 ตามลำดับ

ตารางที่ 61 ค่าเฉลี่ย (\bar{x}) และส่วนเบี่ยงเบนมาตรฐาน (S.D.) ของวัตถุประสงค์ในการเข้าร่วมกิจกรรมนันทนาการของผู้เข้ามาใช้บริการภายในสนามกีฬาอำเภอสองพี่น้อง จังหวัดสุพรรณบุรี แบบแจกแจงรายชื่อ

วัตถุประสงค์ในการเข้าร่วมกิจกรรมนันทนาการ	\bar{x} (X)	(S.D.)	ระดับความคิดเห็น
ด้านความต้องการทางสรีระพื้นฐาน	4.66	0.51	มากที่สุด
1.เพื่อต้องการมีสุขภาพร่างกายที่สมบูรณ์แข็งแรง	4.75	0.56	มากที่สุด
2.เพื่อต้องการฟื้นฟูสมรรถภาพร่างกายจากอาการเจ็บป่วย	4.69	0.53	มากที่สุด
3.เพื่อต้องการผ่อนคลายความตึงเครียดในการดำเนินชีวิตประจำวัน	4.56	0.61	มากที่สุด
ด้านความต้องการความปลอดภัยและความมั่นคง	4.47	0.66	มากที่สุด
1.เพื่อเตรียมร่างกายและจิตใจให้พร้อมรับสถานการณ์ที่อาจเกิดขึ้นโดยไม่คาดคิด	4.50	0.67	มากที่สุด
2.เพื่อต้องการพัฒนาสุขภาพจิตให้แน่นและมั่นคง	4.53	0.67	มากที่สุด
3.เพื่อฝึกฝนทักษะการแสดงพฤติกรรมการเป็นผู้นำและผู้ตามที่ดี	4.41	0.79	มากที่สุด
ด้านความต้องการความรักและเป็นเจ้าของ	4.56	0.62	มากที่สุด
1.เพื่อต้องการเป็นที่ยอมรับของผู้อื่น	4.53	0.71	มากที่สุด
2.เพื่อต้องการให้ผู้อื่นมองเห็นคุณค่าและความสำคัญ	4.59	0.61	มากที่สุด
3.เพื่อส่งเสริมสัมพันธ์ภาพอันดีระหว่างตนเองและผู้อื่น	4.56	0.66	มากที่สุด
ด้านความต้องการที่จะได้รับการยกย่องจากผู้อื่น	4.50	0.63	มากที่สุด
1.เพื่อต้องการพิสูจน์ความสามารถของตนเองให้เป็นที่ยอมรับ	4.53	0.71	มากที่สุด
2.เพื่อต้องการเป็นที่รู้จักของผู้อื่น	4.53	0.67	มากที่สุด
3.เพื่อต้องการได้รับคำยกย่องชมเชยจากผู้อื่น	4.44	0.80	มากที่สุด
ด้านความต้องการที่จะบรรลุถึงความเข้าใจตนเองอย่างแท้จริง	4.48	0.62	มากที่สุด
1.เพื่อต้องการพัฒนาชีวิตของตนเองให้สมบูรณ์	4.50	0.67	มากที่สุด
2.เพื่อต้องการรู้จักและเข้าใจตนเองตามสภาพที่แท้จริง	4.47	0.76	มากที่สุด
3.เพื่อต้องการความเจริญก้าวหน้าให้กับชีวิตของตนเอง	4.50	0.71	มากที่สุด
รวม	4.53	0.60	มากที่สุด

จากตารางที่ 61 แสดงให้เห็นว่า ผู้ตอบแบบสอบถามส่วนใหญ่ มีวัตถุประสงค์ในการเข้าร่วมกิจกรรมนันทนาการในสนามกีฬาอำเภอสองพี่น้อง จังหวัดสุพรรณบุรี อยู่ในระดับมากที่สุด คิดเป็นค่าเฉลี่ย 4.53 เมื่อพิจารณาเป็นรายด้านและรายข้อ พบว่า วัตถุประสงค์ในการเข้าร่วมกิจกรรมนันทนาการทุกด้าน อยู่ในระดับมากที่สุดทุกข้อ

ตารางที่ 62 ค่าเฉลี่ย (\bar{x}) และส่วนเบี่ยงเบนมาตรฐาน (S.D.) ของวัตถุประสงค์ในการเข้าร่วมกิจกรรมนันทนาการของผู้เข้ามาใช้บริการภายในสนามกีฬาอำเภอเดชอุดม จังหวัดอุบลราชธานี

วัตถุประสงค์ในการเข้าร่วมกิจกรรมนันทนาการ	\bar{x}	(S.D.)	ระดับ ความคิดเห็น
ด้านความต้องการทางสรีระพื้นฐาน	4.11	0.71	มาก
ด้านความต้องการความปลอดภัยและความมั่นคง	3.79	0.82	มาก
ด้านความต้องการความรักและเป็นเจ้าของ	3.91	0.75	มาก
ด้านความต้องการที่จะได้รับการยกย่องจากผู้อื่น	3.91	0.84	มาก
ด้านความต้องการที่จะบรรลุถึงความเข้าใจตนเอง อย่างแท้จริง	4.24	0.56	มากที่สุด
รวม	3.99	0.73	มาก

จากตารางที่ 62 แสดงให้เห็นว่า ผู้ตอบแบบสอบถามส่วนใหญ่ มีวัตถุประสงค์ในการเข้าร่วมกิจกรรมนันทนาการในสนามกีฬาอำเภอเดชอุดม จังหวัดอุบลราชธานี อยู่ในระดับมาก คิดเป็นค่าเฉลี่ย 3.99 เมื่อพิจารณาเป็นรายด้าน พบว่า ด้านความต้องการที่จะบรรลุถึงความเข้าใจตนเอง อยู่ในระดับมากที่สุด คิดเป็นค่าเฉลี่ย 4.24 รองลงมา คือ ด้านความต้องการทางสรีระพื้นฐาน อยู่ในระดับมาก คิดเป็นค่าเฉลี่ย 4.11 และด้านความต้องการความรักและเป็นเจ้าของ และด้านความต้องการที่จะได้รับการยกย่องจากผู้อื่น อยู่ในระดับมาก คิดเป็นค่าเฉลี่ย 3.91 เท่ากัน ตามลำดับ

ตารางที่ 63 ค่าเฉลี่ย (\bar{x}) และส่วนเบี่ยงเบนมาตรฐาน (S.D.) ของวัตถุประสงค์ในการเข้าร่วมกิจกรรมนันทนาการของผู้เข้ามาใช้บริการภายในสนามกีฬาอำเภอเดชอุดม จังหวัดอุบลราชธานี แบบแจกแจงรายข้อ

วัตถุประสงค์ในการเข้าร่วมกิจกรรมนันทนาการ	\bar{x} (X)	(S.D.)	ระดับ ความคิดเห็น
ด้านความต้องการทางสรีระพื้นฐาน	4.11	0.71	มาก
1.เพื่อต้องการมีสุขภาพร่างกายที่สมบูรณ์แข็งแรง	4.54	0.57	มากที่สุด
2.เพื่อต้องการฟื้นฟูสมรรถภาพร่างกายจากอาการเจ็บป่วย	3.50	1.41	มาก
3.เพื่อต้องการผ่อนคลายความตึงเครียดในการดำเนินชีวิตประจำวัน	4.29	0.72	มากที่สุด
ด้านความต้องการความปลอดภัยและความมั่นคง	3.79	0.82	มาก
1.เพื่อเตรียมร่างกายและจิตใจให้พร้อมรับสถานการณ์ที่อาจเกิดขึ้นโดยไม่คาดคิด	3.77	0.86	มาก
2.เพื่อต้องการพัฒนาสุขภาพจิตให้แน่นและมั่นคง	3.82	0.91	มาก
3.เพื่อฝึกฝนทักษะการแสดงพฤติกรรมการเป็นผู้นำและผู้ตามที่ดี	3.79	0.91	มาก
ด้านความต้องการความรักและเป็นเจ้าของ	3.91	0.75	มาก
1.เพื่อต้องการเป็นที่ยอมรับของผู้อื่น	3.92	0.87	มาก
2.เพื่อต้องการให้ผู้อื่นมองเห็นคุณค่าและความสำคัญ	3.79	0.94	มาก
3.เพื่อส่งเสริมสัมพันธ์ภาพอันดีระหว่างตนเองและผู้อื่น	4.03	0.76	มาก
ด้านความต้องการที่จะได้รับการยกย่องจากผู้อื่น	3.91	0.84	มาก
1.เพื่อต้องการพิสูจน์ความสามารถของตนเองให้เป็นที่ยอมรับ	3.97	0.91	มาก
2.เพื่อต้องการเป็นที่รู้จักของผู้อื่น	3.86	0.89	มาก
3.เพื่อต้องการได้รับคำยกย่องชมเชยจากผู้อื่น	3.91	0.90	มาก
ด้านความต้องการที่จะบรรลุถึงความเข้าใจตนเองอย่างแท้จริง	4.24	0.56	มากที่สุด
1.เพื่อต้องการพัฒนาชีวิตของตนเองให้สมบูรณ์	4.27	0.63	มากที่สุด
2.เพื่อต้องการรู้จักและเข้าใจตนเองตามสภาพที่แท้จริง	4.26	0.58	มากที่สุด
3.เพื่อต้องการความเจริญก้าวหน้าให้กับชีวิตของตนเอง	4.21	0.64	มากที่สุด
รวม	3.99	0.73	มาก

จากตารางที่ 63 แสดงให้เห็นว่า ผู้ตอบแบบสอบถามส่วนใหญ่ มีวัตถุประสงค์ในการเข้าร่วมกิจกรรมนันทนาการในสนามกีฬาอำเภอเดชอุดม จังหวัดอุบลราชธานี อยู่ในระดับมาก คิดเป็นค่าเฉลี่ย 3.99 เมื่อพิจารณาเป็นรายด้านและรายข้อ พบว่า ด้านความต้องการที่จะบรรลุถึงความเข้าใจตนเองอย่างแท้จริง อยู่ในระดับมากที่สุดทุกข้อ คิดเป็นค่าเฉลี่ย 4.24

ตารางที่ 64 ค่าเฉลี่ย (\bar{x}) และส่วนเบี่ยงเบนมาตรฐาน (S.D.) ของวัตถุประสงค์ในการเข้าร่วมกิจกรรมนันทนาการของผู้เข้ามาใช้บริการภายในสนามกีฬาอำเภอควนโดน จังหวัดสตูล

วัตถุประสงค์ในการเข้าร่วมกิจกรรม นันทนาการ	\bar{x} (X)	(S.D.)	ระดับ ความคิดเห็น
ด้านความต้องการทางสรีระพื้นฐาน	4.45	0.43	มากที่สุด
ด้านความต้องการความปลอดภัยและความมั่นคง	4.04	0.45	มาก
ด้านความต้องการความรักและเป็นเจ้าของ	4.12	0.58	มาก
ด้านความต้องการที่จะได้รับการยกย่องจากผู้อื่น	4.29	0.74	มากที่สุด
ด้านความต้องการที่จะบรรลุถึงความเข้าใจตนเอง อย่างแท้จริง	4.20	0.35	มาก
รวม	4.22	0.51	มากที่สุด

จากตารางที่ 64 แสดงให้เห็นว่า ผู้ตอบแบบสอบถามส่วนใหญ่ มีวัตถุประสงค์ในการเข้าร่วมกิจกรรมนันทนาการในสนามกีฬาอำเภอควนโดน จังหวัดสตูล อยู่ในระดับมากที่สุด คิดเป็นค่าเฉลี่ย 4.22 เมื่อพิจารณาเป็นรายด้าน พบว่า ด้านความต้องการทางสรีระพื้นฐาน อยู่ในระดับมากที่สุด คิดเป็นค่าเฉลี่ย 4.45 รองลงมา คือ ด้านความต้องการที่จะได้รับการยกย่องจากผู้อื่น อยู่ในระดับมากที่สุด คิดเป็นค่าเฉลี่ย 4.29 และด้านความต้องการที่จะบรรลุถึงความเข้าใจตนเองอย่างแท้จริง อยู่ในระดับมาก คิดเป็นค่าเฉลี่ย 4.20 ตามลำดับ

ตารางที่ 65 ค่าเฉลี่ย (\bar{X}) และส่วนเบี่ยงเบนมาตรฐาน (S.D.) ของวัตถุประสงค์ในการเข้าร่วมกิจกรรมนันทนาการของผู้เข้ามาใช้บริการภายในสนามกีฬาอำเภอควนโดน จังหวัดสตูล แบบแจกแจงรายชื่อ

วัตถุประสงค์ในการเข้าร่วมกิจกรรมนันทนาการ	\bar{X}	(S.D.)	ระดับ ความคิดเห็น
ด้านความต้องการทางสรีระพื้นฐาน	4.45	0.43	มากที่สุด
1.เพื่อต้องการมีสุขภาพร่างกายที่สมบูรณ์แข็งแรง	4.50	0.53	มากที่สุด
2.เพื่อต้องการฟื้นฟูสมรรถภาพร่างกายจากอาการเจ็บป่วย	4.38	0.51	มากที่สุด
3.เพื่อต้องการผ่อนคลายความตึงเครียดในการดำเนินชีวิตประจำวัน	4.50	0.53	มากที่สุด
ด้านความต้องการความปลอดภัยและความมั่นคง	4.04	0.45	มาก
1.เพื่อเตรียมร่างกายและจิตใจให้พร้อมรับสถานการณ์ที่อาจเกิดขึ้นโดยไม่คาดคิด	4.00	0.75	มาก
2.เพื่อต้องการพัฒนาสุขภาพจิตให้แน่นอนและมั่นคง	4.00	0.53	มาก
3.เพื่อฝึกฝนทักษะการแสดงพฤติกรรมการเป็นผู้นำและผู้ตามที่ดี	4.13	0.64	มาก
ด้านความต้องการความรักและเป็นเจ้าของ	4.12	0.58	มาก
1.เพื่อต้องการเป็นที่ยอมรับของผู้อื่น	4.13	0.83	มาก
2.เพื่อต้องการให้ผู้อื่นมองเห็นคุณค่าและความสำคัญ	4.25	0.70	มากที่สุด
3.เพื่อส่งเสริมสัมพันธ์ภาพอันดีระหว่างตนเองและผู้อื่น	4.00	0.75	มาก
ด้านความต้องการที่จะได้รับการยกย่องจากผู้อื่น	4.29	0.74	มากที่สุด
1.เพื่อต้องการพิสูจน์ความสามารถของตนเองให้เป็นที่ยอมรับ	4.38	0.74	มากที่สุด
2.เพื่อต้องการเป็นที่รู้จักของผู้อื่น	4.38	0.74	มากที่สุด
3.เพื่อต้องการได้รับคำยกย่องชมเชยจากผู้อื่น	4.13	0.99	มาก
ด้านความต้องการที่จะบรรลุถึงความเข้าใจตนเองอย่างแท้จริง	4.20	0.35	มาก
1.เพื่อต้องการพัฒนาชีวิตของตนเองให้สมบูรณ์	4.25	0.46	มากที่สุด
2.เพื่อต้องการรู้จักและเข้าใจตนเองตามสภาพที่แท้จริง	4.38	0.51	มากที่สุด
3.เพื่อต้องการความเจริญก้าวหน้าให้กับชีวิตของตนเอง	4.00	0.53	มาก
รวม	4.22	0.51	มากที่สุด

จากตารางที่ 65 แสดงให้เห็นว่า ผู้ตอบแบบสอบถามส่วนใหญ่ มีวัตถุประสงค์ในการเข้าร่วมกิจกรรมนันทนาการในสนามกีฬาอำเภอควนโดน จังหวัดสตูล อยู่ในระดับมากที่สุด คิดเป็นค่าเฉลี่ย 4.22 เมื่อพิจารณาเป็นรายด้านและรายข้อ พบว่า ด้านความต้องการทางสรีระพื้นฐาน อยู่ในระดับมากที่สุดทุกข้อ คิดเป็นค่าเฉลี่ย 4.45

ตารางที่ 66 ค่าเฉลี่ย (\bar{x}) และส่วนเบี่ยงเบนมาตรฐาน (S.D.) ของวัตถุประสงค์ในการเข้าร่วมกิจกรรมนันทนาการของผู้เข้ามาใช้บริการภายในสนามกีฬาอำเภอศรีมหาโพธิ จังหวัดปราจีนบุรี

วัตถุประสงค์ในการเข้าร่วมกิจกรรมนันทนาการ	\bar{x}	(S.D.)	ระดับ ความคิดเห็น
ด้านความต้องการทางสรีระพื้นฐาน	4.58	0.58	มากที่สุด
ด้านความต้องการความปลอดภัยและความมั่นคง	4.38	0.50	มากที่สุด
ด้านความต้องการความรักและเป็นเจ้าของ	4.36	0.61	มากที่สุด
ด้านความต้องการที่จะได้รับการยกย่องจากผู้อื่น	3.72	1.16	มาก
ด้านความต้องการที่จะบรรลุถึงความเข้าใจตนเอง อย่างแท้จริง	4.13	0.89	มาก
รวม	4.23	0.74	มากที่สุด

จากตารางที่ 66 แสดงให้เห็นว่า ผู้ตอบแบบสอบถามส่วนใหญ่ มีวัตถุประสงค์ในการเข้าร่วมกิจกรรมนันทนาการในสนามกีฬาอำเภอศรีมหาโพธิ จังหวัดปราจีนบุรี อยู่ในระดับมากที่สุด คิดเป็นค่าเฉลี่ย 4.23 เมื่อพิจารณาเป็นรายด้าน พบว่า ด้านความต้องการทางสรีระพื้นฐาน อยู่ในระดับมากที่สุด คิดเป็นค่าเฉลี่ย 4.58 รองลงมา คือ ด้านความปลอดภัยและความมั่นคง อยู่ในระดับมากที่สุด คิดเป็นค่าเฉลี่ย 4.38 และด้านความต้องการความรักและเป็นเจ้าของ อยู่ในระดับมากที่สุด คิดเป็นค่าเฉลี่ย 4.36 ตามลำดับ

ตารางที่ 67 ค่าเฉลี่ย (\bar{x}) และส่วนเบี่ยงเบนมาตรฐาน (S.D.) ของวัตถุประสงค์ในการเข้าร่วมกิจกรรมนันทนาการของผู้เข้ามาใช้บริการภายในสนามกีฬาอำเภอศรีมหาโพธิ จังหวัดปราจีนบุรี แบบแจกแจงรายข้อ

วัตถุประสงค์ในการเข้าร่วมกิจกรรมนันทนาการ	\bar{X}	(S.D.)	ระดับ ความคิดเห็น
ด้านความต้องการทางสรีระพื้นฐาน	4.58	0.58	มากที่สุด
1.เพื่อต้องการมีสุขภาพร่างกายที่สมบูรณ์แข็งแรง	4.83	0.38	มากที่สุด
2.เพื่อต้องการฟื้นฟูสมรรถภาพร่างกายจากอาการเจ็บป่วย	4.42	0.90	มากที่สุด
3.เพื่อต้องการผ่อนคลายความตึงเครียดในการดำเนินชีวิตประจำวัน	4.50	0.67	มากที่สุด
ด้านความต้องการความปลอดภัยและความมั่นคง	4.38	0.50	มากที่สุด
1.เพื่อเตรียมร่างกายและจิตใจให้พร้อมรับสถานการณ์ที่อาจเกิดขึ้นโดยไม่คาดคิด	4.33	0.77	มากที่สุด
2.เพื่อต้องการพัฒนาสุขภาพจิตให้แน่นแฟ้นและมั่นคง	4.33	0.49	มากที่สุด
3.เพื่อฝึกฝนทักษะการแสดงพฤติกรรมการเป็นผู้นำและผู้ตามที่ดี	4.50	0.52	มากที่สุด
ด้านความต้องการความรักและเป็นเจ้าของ	4.36	0.61	มากที่สุด
1.เพื่อต้องการเป็นที่ยอมรับของผู้อื่น	4.25	0.75	มากที่สุด
2.เพื่อต้องการให้ผู้อื่นมองเห็นคุณค่าและความสำคัญ	4.17	1.11	มาก
3.เพื่อส่งเสริมสัมพันธ์ภาพอันดีระหว่างตนเองและผู้อื่น	4.67	0.49	มากที่สุด
ด้านความต้องการที่จะได้รับการยกย่องจากผู้อื่น	3.72	1.16	มาก
1.เพื่อต้องการพิสูจน์ความสามารถของตนเองให้เป็นที่ยอมรับ	4.00	0.95	มาก
2.เพื่อต้องการเป็นที่รู้จักของผู้อื่น	3.83	1.11	มาก
3.เพื่อต้องการได้รับคำยกย่องชมเชยจากผู้อื่น	3.33	1.61	ปานกลาง
ด้านความต้องการที่จะบรรลุถึงความเข้าใจตนเองอย่างแท้จริง	4.13	0.89	มาก
1.เพื่อต้องการพัฒนาชีวิตของตนเองให้สมบูรณ์	4.25	1.13	มากที่สุด
2.เพื่อต้องการรู้จักและเข้าใจตนเองตามสภาพที่แท้จริง	4.08	0.79	มาก
3.เพื่อต้องการความเจริญก้าวหน้าให้กับชีวิตของตนเอง	4.08	1.08	มาก
รวม	4.23	0.74	มากที่สุด

จากตารางที่ 67 แสดงให้เห็นว่า ผู้ตอบแบบสอบถามส่วนใหญ่ มีวัตถุประสงค์ในการเข้าร่วมกิจกรรมนันทนาการในสนามกีฬาอำเภอศรีมหาโพธิ จังหวัดปราจีนบุรี อยู่ในระดับมากที่สุด คิดเป็นค่าเฉลี่ย 4.23 เมื่อพิจารณาเป็นรายด้านและรายข้อ พบว่า ด้านความต้องการทางสรีระพื้นฐาน และด้านความต้องการความปลอดภัยและความมั่นคง อยู่ในระดับมากที่สุดทุกข้อ คิดเป็นค่าเฉลี่ย 4.58 และ 4.38 ตามลำดับ

ตารางที่ 68 ค่าเฉลี่ย (\bar{x}) และส่วนเบี่ยงเบนมาตรฐาน (S.D.) ของวัตถุประสงค์ในการเข้าร่วมกิจกรรมนันทนาการของผู้เข้ามาใช้บริการภายในสนามกีฬาจอมบึง จังหวัดราชบุรี

วัตถุประสงค์ในการเข้าร่วมกิจกรรมนันทนาการ	\bar{x}	(S.D.)	ระดับ ความคิดเห็น
ด้านความต้องการทางสรีระพื้นฐาน	4.09	0.60	มาก
ด้านความต้องการความปลอดภัยและความมั่นคง	3.63	0.69	มาก
ด้านความต้องการความรักและเป็นเจ้าของ	3.50	0.56	มาก
ด้านความต้องการที่จะได้รับการยกย่องจากผู้อื่น	3.34	0.54	มาก
ด้านความต้องการที่จะบรรลุถึงความเข้าใจตนเอง อย่างแท้จริง	4.34	0.54	มากที่สุด
รวม	3.78	0.58	มาก

จากตารางที่ 68 แสดงให้เห็นว่า ผู้ตอบแบบสอบถามส่วนใหญ่ มีวัตถุประสงค์ในการเข้าร่วมกิจกรรมนันทนาการในสนามกีฬาอำเภอจอมบึง จังหวัดราชบุรี อยู่ในระดับมาก คิดเป็นค่าเฉลี่ย 3.78 เมื่อพิจารณาเป็นรายด้าน พบว่า ด้านความต้องการที่จะบรรลุถึงความเข้าใจตนเองอย่างแท้จริง อยู่ในระดับมากที่สุด คิดเป็นค่าเฉลี่ย 4.34 รองลงมา คือ ด้านความต้องการทางสรีระพื้นฐาน อยู่ในระดับมาก คิดเป็นค่าเฉลี่ย 4.09 และด้านความต้องการความปลอดภัยและความมั่นคง อยู่ในระดับมาก คิดเป็นค่าเฉลี่ย 3.63 ตามลำดับ

ตารางที่ 69 ค่าเฉลี่ย (\bar{X}) และส่วนเบี่ยงเบนมาตรฐาน (S.D.) ของวัตถุประสงค์ในการเข้าร่วมกิจกรรมนันทนาการของผู้เข้ามาใช้บริการภายในสนามกีฬาอำเภอจอมบึง จังหวัดราชบุรี แบบแจกแจงรายข้อ

วัตถุประสงค์ในการเข้าร่วมกิจกรรมนันทนาการ	\bar{X}	(S.D.)	ระดับ ความคิดเห็น
ด้านความต้องการทางสรีระพื้นฐาน	4.09	0.60	มาก
1.เพื่อต้องการมีสุขภาพร่างกายที่สมบูรณ์แข็งแรง	4.81	0.42	มากที่สุด
2.เพื่อต้องการฟื้นฟูสมรรถภาพร่างกายจากอาการเจ็บป่วย	2.89	0.14	มาก
3.เพื่อต้องการผ่อนคลายความตึงเครียดในการดำเนินชีวิตประจำวัน	4.58	0.58	มากที่สุด
ด้านความต้องการความปลอดภัยและความมั่นคง	3.63	0.69	มาก
1.เพื่อเตรียมร่างกายและจิตใจให้พร้อมรับสถานการณ์ที่อาจเกิดขึ้นโดยไม่คาดคิด	3.61	0.72	มาก
2.เพื่อต้องการพัฒนาสุขภาพจิตให้แน่นแฟ้นและมั่นคง	3.69	0.71	มาก
3.เพื่อฝึกฝนทักษะการแสดงพฤติกรรมการเป็นผู้นำและผู้ตามที่ดี	3.62	0.77	มาก
ด้านความต้องการความรักและเป็นเจ้าของ	3.50	0.56	มาก
1.เพื่อต้องการเป็นที่ยอมรับของผู้อื่น	3.35	0.59	ปานกลาง
2.เพื่อต้องการให้ผู้อื่นมองเห็นคุณค่าและความสำคัญ	3.36	0.61	ปานกลาง
3.เพื่อส่งเสริมสัมพันธ์ภาพอันดีระหว่างตนเองและผู้อื่น	3.80	0.80	มาก
ด้านความต้องการที่จะได้รับการยกย่องจากผู้อื่น	3.34	0.54	ปานกลาง
1.เพื่อต้องการพิสูจน์ความสามารถของตนเองให้เป็นที่ยอมรับ	3.37	0.61	ปานกลาง
2.เพื่อต้องการเป็นที่รู้จักของผู้อื่น	3.32	0.54	ปานกลาง
3.เพื่อต้องการได้รับคำยกย่องชมเชยจากผู้อื่น	3.33	0.56	ปานกลาง
ด้านความต้องการที่จะบรรลุถึงความเข้าใจตนเองอย่างแท้จริง	4.34	0.54	มากที่สุด
1.เพื่อต้องการพัฒนาชีวิตของตนเองให้สมบูรณ์	4.37	0.57	มากที่สุด
2.เพื่อต้องการรู้จักและเข้าใจตนเองตามสภาพที่แท้จริง	4.30	0.59	มากที่สุด
3.เพื่อต้องการความเจริญก้าวหน้าให้กับชีวิตของตนเอง	4.38	0.55	มากที่สุด
รวม	3.78	0.58	มาก

จากตารางที่ 69 แสดงให้เห็นว่า ผู้ตอบแบบสอบถามส่วนใหญ่ มีวัตถุประสงค์ในการเข้าร่วมกิจกรรมนันทนาการในสนามกีฬาอำเภอจอมบึง จังหวัดราชบุรี อยู่ในระดับมาก คิดเป็นค่าเฉลี่ย 3.78 เมื่อพิจารณาเป็นรายด้านและรายข้อ พบว่า ด้านความต้องการที่จะบรรลุถึงความเข้าใจตนเองอย่างแท้จริง อยู่ในระดับมากที่สุดทุกข้อ คิดเป็นค่าเฉลี่ย 4.34

1.5 ความต้องการในด้านการบริหารจัดการกิจกรรมนันทนาการของผู้ตอบแบบสอบถาม

ความต้องการในด้านการบริหารจัดการกิจกรรมนันทนาการของผู้ตอบแบบสอบถาม แบ่งออกเป็นรายด้าน จำนวน 4 ด้าน ได้แก่ ด้านบุคลากร ด้านการเงินและงบประมาณ ด้านวัสดุ อุปกรณ์ และสิ่งอำนวยความสะดวก ด้านบริหารการจัดการ แบ่งเป็น 5 ระดับ ได้แก่ มากที่สุด มาก ปานกลาง น้อย และน้อยที่สุด โดยแสดงผลเป็นค่าเฉลี่ย (\bar{x}) และส่วนเบี่ยงเบนมาตรฐาน (S.D.) จำแนกตามประเภทของกิจกรรมนันทนาการ ดังแสดงในตารางที่ 70-83 ดังนี้

ตารางที่ 70 ค่าเฉลี่ย (\bar{x}) และส่วนเบี่ยงเบนมาตรฐาน (S.D.) ของระดับความต้องการในการบริหารจัดการนันทนาการภายในสนามกีฬาระดับอำเภอในภาพรวม

การบริหารจัดการนันทนาการ ภายในสนามกีฬาระดับอำเภอ	\bar{x} (X)	(S.D.)	ระดับ ความคิดเห็น
ด้านบุคลากร	4.25	0.59	มากที่สุด
ด้านการเงินและงบประมาณ	4.16	0.63	มากที่สุด
ด้านวัสดุ อุปกรณ์ และสิ่งอำนวยความสะดวก	4.23	0.61	มากที่สุด
ด้านบริหารการจัดการ	4.20	0.64	มาก
รวม	4.21	0.61	มากที่สุด

จากตารางที่ 70 แสดงให้เห็นว่า ผู้ตอบแบบสอบถามส่วนใหญ่ มีความต้องการในการบริหารจัดการนันทนาการภายในสนามกีฬาระดับอำเภอในภาพรวม อยู่ในระดับมากที่สุด คิดเป็นค่าเฉลี่ย 4.21 เมื่อพิจารณาเป็นรายข้อ พบว่า ด้านบุคลากร อยู่ในระดับมากที่สุด คิดเป็นค่าเฉลี่ย 4.25 รองลงมา คือ ด้านวัสดุ อุปกรณ์ และสิ่งอำนวยความสะดวก อยู่ในระดับมากที่สุด คิดเป็นค่าเฉลี่ย 4.23 และด้านบริหารการจัดการ อยู่ในระดับมากที่สุด คิดเป็นค่าเฉลี่ย 4.20 ตามลำดับ

ตารางที่ 71 ค่าเฉลี่ย (\bar{x}) และส่วนเบี่ยงเบนมาตรฐาน (S.D.) ของระดับความต้องการในการบริหารจัดการนันทนาการภายในสนามกีฬาระดับอำเภอในภาพรวม แบบแจกแจงรายข้อ

การบริหารจัดการนันทนาการภายในสนามกีฬาระดับอำเภอ	(\bar{X})	(S.D.)	ระดับความคิดเห็น
ด้านบุคลากร	4.25	0.59	มากที่สุด
1.ผู้บริหารสนามกีฬามีความรู้ความสามารถด้านการจัดการสนามกีฬา	4.35	0.69	มากที่สุด
2.มีเจ้าหน้าที่มีคุณสมบัติเกี่ยวข้องทางด้านพลศึกษา นันทนาการ ให้บริการ	4.24	0.71	มากที่สุด
3.มีจำนวนเจ้าหน้าที่ที่ปฏิบัติงานเพียงพอต่อการให้บริการ	4.19	0.79	มาก
4.มีเจ้าหน้าที่ที่เป็นคนในท้องถิ่นที่มีความคุ้นเคยกับพื้นที่เป็นอย่างดี	4.26	0.76	มากที่สุด
5.เจ้าหน้าที่มีใจรักการบริการ และมีจิตอาสา	4.29	0.64	มากที่สุด
ด้านการเงินและงบประมาณ	4.16	0.63	มากที่สุด
1.มีการวางแผนการจัดสรรงบประมาณระยะสั้น ระยะกลาง และระยะยาวอย่างเป็นรูปธรรม	4.22	0.68	มากที่สุด
2.มีการจัดทำบัญชีรายรับ-รายจ่ายอย่างชัดเจน	4.16	0.73	มาก
3.มีการบริหารงบประมาณด้วยความโปร่งใส และตรวจสอบได้	4.21	0.75	มากที่สุด
4.มีการเก็บค่าบำรุงรักษาอาคารสถานที่ในราคาที่เหมาะสมผล	4.14	0.80	มาก
5.มีการจัดตั้งกองทุนสำรองสำหรับใช้ในกรณีฉุกเฉิน	4.09	0.87	มาก
ด้านวัสดุ อุปกรณ์ และสิ่งอำนวยความสะดวก	4.23	0.61	มากที่สุด
1.มีการจัดภูมิทัศน์สวยงาม และถูกสุขลักษณะ	4.21	0.78	มากที่สุด
2.มีการติดตั้งหลอดไฟส่องสว่างทั่วบริเวณ	4.29	0.68	มากที่สุด
3.มีการติดตั้งกล้องวงจรปิดทั่วบริเวณ	4.15	0.87	มาก
4.มีตู้บริการน้ำดื่มฟรีแก่ประชาชน	4.32	0.79	มากที่สุด
5.มีสถานที่ยืม-คืนอุปกรณ์กีฬา และเครื่องออกกำลังกายที่เป็นสัดส่วน	4.22	0.81	มากที่สุด
ด้านบริหารการจัดการ	4.20	0.64	มาก
1.มีการเปิดให้ประชาชนทุกเพศ ทุกวัย เข้ามาใช้บริการได้อย่างทั่วถึง	4.43	0.74	มากที่สุด
2.มีแนวปฏิบัติและตารางการขอใช้สนามอย่างเป็นระบบ	4.32	0.86	มากที่สุด
3.มีการประชาสัมพันธ์กิจกรรมที่จัดขึ้นให้แก่ประชาชนได้ทราบอย่างทั่วถึง	4.28	0.78	มากที่สุด
4.มีการจัดกิจกรรมนันทนาการให้แก่ประชาชนในช่วงเวลากลางวัน	4.19	0.78	มาก
5.มีการจัดกิจกรรมนันทนาการให้แก่ประชาชนในช่วงเวลากลางคืน	3.90	0.97	มาก
6.มีการจัดบริการเสริมพิเศษอื่นๆ	4.19	0.78	มาก
7.มีการประเมินความพึงพอใจของผู้มาใช้บริการอย่างสม่ำเสมอ	4.12	0.85	มาก
รวม	4.21	0.61	มากที่สุด

จากตารางที่ 71 แสดงให้เห็นว่า ผู้ตอบแบบสอบถามส่วนใหญ่ มีความต้องการในการบริหารจัดการนันทนาการภายในสนามกีฬาระดับอำเภอในภาพรวม อยู่ในระดับมากที่สุด คิดเป็นค่าเฉลี่ย 4.21 เมื่อพิจารณาเป็นรายข้อและรายด้าน พบว่า ด้านบุคลากร อยู่ในระดับมากที่สุดทุกข้อ ยกเว้นการมีจำนวนเจ้าหน้าที่ที่ปฏิบัติงานเพียงพอต่อการให้บริการ ซึ่งอยู่ในระดับมากที่สุดเพียงข้อเดียว และด้านวัสดุ อุปกรณ์ และสิ่งอำนวยความสะดวก อยู่ในระดับมากที่สุดทุกข้อ ยกเว้นการมีการติดตั้งกล้องวงจรปิดทั่วบริเวณ ซึ่งอยู่ในระดับมากที่สุดเพียงข้อเดียวเช่นกัน

ตารางที่ 72 ค่าเฉลี่ย (\bar{X}) และส่วนเบี่ยงเบนมาตรฐาน (S.D.) ของระดับความต้องการในการบริหารจัดการนันทนาการภายในสนามกีฬาอำเภอตะพานหิน จังหวัดพิจิตร

การบริหารจัดการนันทนาการ ภายในสนามกีฬาระดับอำเภอ	ค่าเฉลี่ย (\bar{X})	ส่วนเบี่ยงเบน มาตรฐาน (S.D.)	ระดับ ความคิดเห็น
ด้านบุคลากร	4.40	0.61	มากที่สุด
ด้านการเงินและงบประมาณ	4.35	0.60	มากที่สุด
ด้านวัสดุ อุปกรณ์ และสิ่งอำนวยความสะดวก	4.28	0.68	มากที่สุด
สะดวก	4.29	0.67	
ด้านบริหารการจัดการ			มาก
รวม	4.33	0.64	มากที่สุด

จากตารางที่ 72 แสดงให้เห็นว่า ผู้ตอบแบบสอบถามส่วนใหญ่ มีความต้องการในการบริหารจัดการนันทนาการภายในสนามกีฬาระดับอำเภอตะพานหิน จังหวัดพิจิตร อยู่ในระดับมากที่สุด คิดเป็นค่าเฉลี่ย 4.33 เมื่อพิจารณาเป็นรายข้อ พบว่า ด้านบุคลากร อยู่ในระดับมากที่สุด คิดเป็นค่าเฉลี่ย 4.40 รองลงมา คือ ด้านการเงินและงบประมาณ อยู่ในระดับมากที่สุด คิดเป็นค่าเฉลี่ย 4.35 และด้านบริหารการจัดการ อยู่ในระดับมากที่สุด คิดเป็นค่าเฉลี่ย 4.29 ตามลำดับ

ตารางที่ 73 ค่าเฉลี่ย (\bar{x}) และส่วนเบี่ยงเบนมาตรฐาน (S.D.) ของระดับความต้องการในการบริหารจัดการนันทนาการภายในสนามกีฬาอำเภอตะพานหิน จังหวัดพิจิตร แบบแจกแจงรายชื่อ

การบริหารจัดการนันทนาการ ภายในสนามกีฬาระดับอำเภอ	\bar{x} (X)	(S.D.)	ระดับ ความคิดเห็น
ด้านบุคลากร	4.40	0.61	มากที่สุด
1.ผู้บริหารสนามกีฬามีความรู้ความสามารถด้านการจัดการสนามกีฬา	4.47	0.69	มากที่สุด
2.มีเจ้าหน้าที่มีคุณสมบัติเกี่ยวข้องทางด้านพลศึกษา นันทนาการ ให้บริการ	4.38	0.70	มากที่สุด
3.มีจำนวนเจ้าหน้าที่ที่ปฏิบัติงานเพียงพอต่อการให้บริการ	4.39	0.80	มากที่สุด
4.มีเจ้าหน้าที่ที่เป็นคนในท้องถิ่นที่มีความคุ้นเคยกับพื้นที่เป็นอย่างดี	4.41	0.67	มากที่สุด
5.เจ้าหน้าที่มีใจรักการบริการ และมีจิตอาสา	4.39	0.70	มากที่สุด
ด้านการเงินและงบประมาณ	4.35	0.60	มากที่สุด
1.มีการวางแผนการจัดสรรงบประมาณระยะสั้น ระยะกลาง และระยะยาวอย่างเป็นรูปธรรม	4.36	0.65	มากที่สุด
2.มีการจัดทำบัญชีรายรับ-รายจ่ายอย่างชัดเจน	4.27	0.74	มากที่สุด
3.มีการบริหารงบประมาณด้วยความโปร่งใส และตรวจสอบได้	4.47	0.72	มากที่สุด
4.มีการเก็บค่าบำรุงรักษาอาคารสถานที่ในราคาที่เหมาะสมผล	4.42	0.73	มากที่สุด
5.มีการจัดตั้งกองทุนสำรองสำหรับใช้ในกรณีฉุกเฉิน	4.25	0.79	มากที่สุด
ด้านวัสดุ อุปกรณ์ และสิ่งอำนวยความสะดวก	4.28	0.68	มากที่สุด
1.มีการจัดภูมิทัศน์สวยงาม และถูกสุขลักษณะ	4.29	0.69	มากที่สุด
2.มีการติดตั้งหลอดไฟส่องสว่างทั่วบริเวณ	4.38	0.72	มากที่สุด
3.มีการติดตั้งกล้องวงจรปิดทั่วบริเวณ	4.19	0.93	มาก
4.มีตู้บริการน้ำดื่มฟรีแก่ประชาชน	4.26	0.84	มากที่สุด
5.มีสถานที่ยืม-คืนอุปกรณ์กีฬา และเครื่องออกกำลังกายที่เป็นสัดส่วน	4.33	0.77	มากที่สุด
ด้านบริหารการจัดการ	4.29	0.67	มากที่สุด
1.มีการเปิดให้ประชาชนทุกเพศ ทุกวัย เข้ามาใช้บริการได้อย่างทั่วถึง	4.45	0.67	มากที่สุด
2.มีแนวปฏิบัติและตารางการใช้สนามอย่างเป็นระบบ	4.31	0.74	มากที่สุด
3.มีการประชาสัมพันธ์กิจกรรมที่จัดขึ้นให้แก่ประชาชนได้ทราบอย่างทั่วถึง	4.24	0.77	มากที่สุด
4.มีการจัดกิจกรรมนันทนาการให้แก่ประชาชนในช่วงเวลากลางวัน	4.27	0.80	มากที่สุด
5.มีการจัดกิจกรรมนันทนาการให้แก่ประชาชนในช่วงเวลากลางคืน	4.34	0.83	มากที่สุด
6.มีการจัดบริการเสริมพิเศษอื่นๆ	4.26	0.79	มากที่สุด
7.มีการประเมินความพึงพอใจของผู้มาใช้บริการอย่างสม่ำเสมอ	4.16	0.89	มาก
รวม	4.33	0.64	มากที่สุด

จากตารางที่ 73 แสดงให้เห็นว่า ผู้ตอบแบบสอบถามส่วนใหญ่ มีความต้องการในการบริหารจัดการนันทนาการภายในสนามกีฬาอำเภอตะพานหิน จังหวัดพิจิตร อยู่ในระดับมากที่สุด คิดเป็นค่าเฉลี่ย 4.33 เมื่อพิจารณาเป็นรายข้อและรายด้าน พบว่า ด้านบุคลากร และด้านการเงินและงบประมาณ อยู่ในระดับมากที่สุดทุกข้อ

ตารางที่ 74 ค่าเฉลี่ย (\bar{x}) และส่วนเบี่ยงเบนมาตรฐาน (S.D.) ของระดับความต้องการในการบริหารจัดการนันทนาการภายในสนามกีฬาอำเภอสองพี่น้อง จังหวัดสุพรรณบุรี

การบริหารจัดการนันทนาการ ภายในสนามกีฬาระดับอำเภอ	\bar{x} (X)	(S.D.)	ระดับ ความคิดเห็น
ด้านบุคลากร	4.32	0.84	มากที่สุด
ด้านการเงินและงบประมาณ	4.18	0.85	มาก
ด้านวัสดุ อุปกรณ์ และสิ่งอำนวยความสะดวก	4.30	0.70	มากที่สุด
ด้านบริหารการจัดการ	4.08	0.92	มาก
รวม	4.22	0.82	มากที่สุด

จากตารางที่ 74 แสดงให้เห็นว่า ผู้ตอบแบบสอบถามส่วนใหญ่ มีความต้องการในการบริหารจัดการนันทนาการภายในสนามกีฬาระดับอำเภอสองพี่น้อง จังหวัดสุพรรณบุรี อยู่ในระดับมากที่สุด คิดเป็นค่าเฉลี่ย 4.22 เมื่อพิจารณาเป็นรายข้อ พบว่า ด้านบุคลากร อยู่ในระดับมากที่สุด คิดเป็นค่าเฉลี่ย 4.32 รองลงมา คือ ด้านวัสดุ อุปกรณ์ และสิ่งอำนวยความสะดวก อยู่ในระดับมากที่สุด คิดเป็นค่าเฉลี่ย 4.30 และด้านการเงินและงบประมาณ อยู่ในระดับมาก คิดเป็นค่าเฉลี่ย 4.18 ตามลำดับ

ตารางที่ 75 ค่าเฉลี่ย (\bar{x}) และส่วนเบี่ยงเบนมาตรฐาน (S.D.) ของระดับความต้องการในการบริหารจัดการนันทนาการภายในสนามกีฬาอำเภอสองพี่น้อง จังหวัดสุพรรณบุรี แบบแจกแจงรายชื่อ

การบริหารจัดการนันทนาการ ภายในสนามกีฬาระดับอำเภอ	\bar{x} (X)	(S.D.)	ระดับ ความคิดเห็น
ด้านบุคลากร	4.32	0.84	มากที่สุด
1.ผู้บริหารสนามกีฬามีความรู้ความสามารถด้านการจัดการสนามกีฬา	4.31	1.03	มากที่สุด
2.มีเจ้าหน้าที่มีคุณวุฒิเกี่ยวข้องทางด้านพลศึกษา นันทนาการ ให้บริการ	4.38	0.94	มากที่สุด
3.มีจำนวนเจ้าหน้าที่ที่ปฏิบัติงานเพียงพอต่อการให้บริการ	4.44	0.94	มากที่สุด
4.มีเจ้าหน้าที่ที่เป็นคนในท้องถิ่นที่มีความคุ้นเคยกับพื้นที่เป็นอย่างดี	4.28	1.08	มากที่สุด
5.เจ้าหน้าที่มีใจรักการบริการ และมีจิตอาสา	4.22	0.83	มากที่สุด
ด้านการเงินและงบประมาณ	4.18	0.85	มาก
1.มีการวางแผนการจัดสรรงบประมาณระยะสั้น ระยะกลาง และระยะยาวอย่างเป็นรูปธรรม	4.28	0.95	มากที่สุด
2.มีการจัดทำบัญชีรายรับ-รายจ่ายอย่างชัดเจน	4.31	0.96	มากที่สุด
3.มีการบริหารงบประมาณด้วยความโปร่งใส และตรวจสอบได้	4.06	1.04	มาก
4.มีการเก็บค่าบำรุงรักษาอาคารสถานที่ในราคาที่เหมาะสมผล	4.03	1.12	มาก
5.มีการจัดตั้งกองทุนสำรองสำหรับใช้ในกรณีฉุกเฉิน	4.22	1.09	มากที่สุด
ด้านวัสดุ อุปกรณ์ และสิ่งอำนวยความสะดวก	4.30	0.70	มากที่สุด
1.มีการจัดภูมิทัศน์สวยงาม และถูกสุขลักษณะ	4.50	0.84	มากที่สุด
2.มีการติดตั้งหลอดไฟส่องสว่างทั่วบริเวณ	4.44	0.84	มากที่สุด
3.มีการติดตั้งกล่องวงจรปิดทั่วบริเวณ	4.34	0.82	มากที่สุด
4.มีตู้บริการน้ำดื่มฟรีแก่ประชาชน	4.25	0.98	มากที่สุด
5.มีสถานที่ยืม-คืนอุปกรณ์กีฬา และเครื่องออกกำลังกายที่เป็นสัดส่วน	3.97	1.15	มาก
ด้านบริหารการจัดการ	4.08	0.92	มาก
1.มีการเปิดให้ประชาชนทุกเพศ ทุกวัย เข้ามาใช้บริการได้อย่างทั่วถึง	4.41	0.94	มากที่สุด
2.มีแนวปฏิบัติและตารางการขอใช้สนามอย่างเป็นระบบ	4.19	1.12	มาก
3.มีการประชาสัมพันธ์กิจกรรมที่จัดขึ้นให้แก่ประชาชนได้ทราบอย่างทั่วถึง	4.13	1.07	มาก
4.มีการจัดกิจกรรมนันทนาการให้แก่ประชาชนในช่วงเวลากลางวัน	4.00	1.13	มาก
5.มีการจัดกิจกรรมนันทนาการให้แก่ประชาชนในช่วงเวลากลางคืน	3.88	1.10	มาก
6.มีการจัดบริการเสริมพิเศษอื่นๆ	4.09	1.11	มาก
7.มีการประเมินความพึงพอใจของผู้มาใช้บริการอย่างสม่ำเสมอ	3.94	1.13	มาก
รวม	4.22	0.82	มากที่สุด

จากตารางที่ 75 แสดงให้เห็นว่า ผู้ตอบแบบสอบถามส่วนใหญ่ มีความต้องการในการบริหารจัดการนันทนาการภายในสนามกีฬาอำเภอสองพี่น้อง จังหวัดสุพรรณบุรี อยู่ในระดับมากที่สุด คิดเป็นค่าเฉลี่ย 4.22 เมื่อพิจารณาเป็นรายข้อและรายด้าน พบว่า ด้านบุคลากร อยู่ในระดับมากที่สุดทุกข้อ

ตารางที่ 76 ค่าเฉลี่ย (\bar{x}) และส่วนเบี่ยงเบนมาตรฐาน (S.D.) ของระดับความต้องการในการบริหารจัดการนันทนาการภายในสนามกีฬาอำเภอเดชอุดม จังหวัดอุบลราชธานี

การบริหารจัดการนันทนาการ ภายในสนามกีฬาระดับอำเภอ	\bar{x} (X)	(S.D.)	ระดับ ความคิดเห็น
ด้านบุคลากร	4.00	0.54	มาก
ด้านการเงินและงบประมาณ	4.14	0.48	มาก
ด้านวัสดุ อุปกรณ์ และสิ่งอำนวยความสะดวก	4.17	0.45	มาก
ด้านบริหารการจัดการ	4.07	0.55	มาก
รวม	4.09	0.50	มาก

จากตารางที่ 76 แสดงให้เห็นว่า ผู้ตอบแบบสอบถามส่วนใหญ่ มีความต้องการในการบริหารจัดการนันทนาการภายในสนามกีฬาระดับอำเภอเดชอุดม จังหวัดอุบลราชธานี อยู่ในระดับมากที่สุด คิดเป็นค่าเฉลี่ย 4.09 เมื่อพิจารณาเป็นรายข้อ พบว่า ด้านวัสดุ อุปกรณ์ และสิ่งอำนวยความสะดวก อยู่ในระดับมากที่สุด คิดเป็นค่าเฉลี่ย 4.17 รองลงมา คือ ด้านการเงินและงบประมาณ อยู่ในระดับมากที่สุด คิดเป็นค่าเฉลี่ย 4.14 และด้านการบริหารการจัดการ อยู่ในระดับมากที่สุด คิดเป็นค่าเฉลี่ย 4.07 ตามลำดับ

ตารางที่ 77 ค่าเฉลี่ย (\bar{X}) และส่วนเบี่ยงเบนมาตรฐาน (S.D.) ของระดับความต้องการในการบริหารจัดการนันทนาการภายในสนามกีฬาอำเภอเดชอุดม จังหวัดอุบลราชธานี แบบแจกแจงรายชื่อ

การบริหารจัดการนันทนาการ ภายในสนามกีฬาระดับอำเภอ	\bar{X}	(S.D.)	ระดับ ความคิดเห็น
ด้านบุคลากร	4.00	0.54	มาก
1.ผู้บริหารสนามกีฬามีความรู้ความสามารถด้านการจัดการสนามกีฬา	4.02	0.66	มาก
2.มีเจ้าหน้าที่มีคุณวุฒิเกี่ยวข้องกับทางด้านพลศึกษา นันทนาการ ให้บริการ	4.04	0.65	มาก
3.มีจำนวนเจ้าหน้าที่ที่ปฏิบัติงานเพียงพอต่อการให้บริการ	4.02	0.7	มาก
4.มีเจ้าหน้าที่ที่เป็นคนในท้องถิ่นที่มีความคุ้นเคยกับพื้นที่เป็นอย่างดี	3.99	0.63	มาก
5.เจ้าหน้าที่มีใจรักการบริการ และมีจิตอาสา	3.97	0.64	มาก
ด้านการเงินและงบประมาณ	4.14	0.48	มาก
1.มีการวางแผนการจัดสรรงบประมาณระยะสั้น ระยะกลาง และระยะยาวอย่างเป็นรูปธรรม	4.13	0.65	มาก
2.มีการจัดทำบัญชีรายรับ-รายจ่ายอย่างชัดเจน	4.17	0.65	มาก
3.มีการบริหารงบประมาณด้วยความโปร่งใส และตรวจสอบได้	4.13	0.64	มาก
4.มีการเก็บค่าบำรุงรักษาอาคารสถานที่ในราคาที่เหมาะสมผล	4.13	0.69	มาก
5.มีการจัดตั้งกองทุนสำรองสำหรับใช้ในกรณีฉุกเฉิน	4.18	0.59	มาก
ด้านวัสดุ อุปกรณ์ และสิ่งอำนวยความสะดวก	4.17	0.45	มาก
1.มีการจัดภูมิทัศน์สวยงาม และถูกสุขลักษณะ	4.22	0.59	มากที่สุด
2.มีการติดตั้งหลอดไฟส่องสว่างทั่วบริเวณ	4.23	0.55	มากที่สุด
3.มีการติดตั้งกล่องวงจรปิดทั่วบริเวณ	4.15	0.63	มาก
4.มีตู้บริการน้ำดื่มฟรีแก่ประชาชน	4.14	0.61	มาก
5.มีสถานที่ยืม-คืนอุปกรณ์กีฬา และเครื่องออกกำลังกายที่เป็นสัดส่วน	4.13	0.6	มาก
ด้านบริหารการจัดการ	4.07	0.55	มาก
1.มีการเปิดให้ประชาชนทุกเพศ ทุกวัย เข้ามาใช้บริการได้อย่างทั่วถึง	4.17	0.7	มาก
2.มีแนวปฏิบัติและตารางการขอใช้สนามอย่างเป็นระบบ	4.12	0.7	มาก
3.มีการประชาสัมพันธ์กิจกรรมที่จัดขึ้นให้แก่ประชาชนได้ทราบอย่างทั่วถึง	4.14	0.74	มาก
4.มีการจัดกิจกรรมนันทนาการให้แก่ประชาชนในช่วงเวลากลางวัน	4.03	0.67	มาก
5.มีการจัดกิจกรรมนันทนาการให้แก่ประชาชนในช่วงเวลากลางคืน	4.01	0.69	มาก
6.มีการจัดบริการเสริมพิเศษอื่นๆ	4.05	0.71	มากที่สุด
7.มีการประเมินความพึงพอใจของผู้มาใช้บริการอย่างสม่ำเสมอ	4.01	0.77	มาก
รวม	4.09	0.50	มาก

จากตารางที่ 77 แสดงให้เห็นว่า ผู้ตอบแบบสอบถามส่วนใหญ่ มีความต้องการในการบริหารจัดการนันทนาการภายในสนามกีฬาอำเภอเดชอุดม จังหวัดอุบลราชธานี อยู่ในระดับมาก คิดเป็นค่าเฉลี่ย 4.09 เมื่อพิจารณาเป็นรายข้อและรายด้าน พบว่า ด้านวัสดุ อุปกรณ์ และสิ่งอำนวยความสะดวก อยู่ในระดับมากที่สุด 2 ข้อ ได้แก่ มีการจัดภูมิทัศน์สวยงามและถูกสุขลักษณะ และมีการติดตั้งหลอดไฟส่องสว่างทั่วบริเวณ ด้านบริหารการจัดการ อยู่ในระดับมากที่สุด 1 ข้อ ได้แก่ มีการจัดบริการเสริมพิเศษอื่นๆ

ตารางที่ 78 ค่าเฉลี่ย (\bar{x}) และส่วนเบี่ยงเบนมาตรฐาน (S.D.) ของระดับความต้องการในการบริหารจัดการนันทนาการภายในสนามกีฬาอำเภอควนโดน จังหวัดสตูล

การบริหารจัดการนันทนาการ ภายในสนามกีฬาระดับอำเภอ	ค่าเฉลี่ย \bar{x}	ส่วนเบี่ยงเบน มาตรฐาน (S.D.)	ระดับ ความคิดเห็น
ด้านบุคลากร	4.30	0.50	มากที่สุด
ด้านการเงินและงบประมาณ	3.92	0.60	มาก
ด้านวัสดุ อุปกรณ์ และสิ่งอำนวยความสะดวก	4.00	0.47	มาก
ด้านบริหารการจัดการ	4.46	0.40	มากที่สุด
รวม	4.17	0.49	มาก

จากตารางที่ 78 แสดงให้เห็นว่า ผู้ตอบแบบสอบถามส่วนใหญ่ มีความต้องการในการบริหารจัดการนันทนาการภายในสนามกีฬาระดับอำเภอควนโดน จังหวัดสตูล อยู่ในระดับมาก คิดเป็นค่าเฉลี่ย 4.17 เมื่อพิจารณาเป็นรายข้อ พบว่า ด้านการบริหารการจัดการ อยู่ในระดับมากที่สุด คิดเป็นค่าเฉลี่ย 4.46 รองลงมา คือ ด้านบุคลากร อยู่ในระดับมากที่สุด คิดเป็นค่าเฉลี่ย 4.30 และด้านวัสดุ อุปกรณ์ และสิ่งอำนวยความสะดวก อยู่ในระดับมาก คิดเป็นค่าเฉลี่ย 4.00 ตามลำดับ

ตารางที่ 79 ค่าเฉลี่ย (\bar{x}) และส่วนเบี่ยงเบนมาตรฐาน (S.D.) ของระดับความต้องการในการบริหารจัดการนันทนาการภายในสนามกีฬาอำเภอควนโดน จังหวัดสตูล แบบแจกแจงรายชื่อ

การบริหารจัดการนันทนาการ ภายในสนามกีฬาระดับอำเภอ	\bar{x} (X)	(S.D.)	ระดับ ความคิดเห็น
ด้านบุคลากร	4.30	0.50	มากที่สุด
1.ผู้บริหารสนามกีฬามีความรู้ความสามารถด้านการจัดการสนามกีฬา	4.38	0.51	มากที่สุด
2.มีเจ้าหน้าที่มีคุณวุฒิเกี่ยวข้องทางด้านพลศึกษา นันทนาการ ให้บริการ	4.25	0.70	มากที่สุด
3.มีจำนวนเจ้าหน้าที่ที่ปฏิบัติงานเพียงพอต่อการให้บริการ	4.13	0.64	มาก
4.มีเจ้าหน้าที่ที่เป็นคนในท้องถิ่นที่มีความคุ้นเคยกับพื้นที่เป็นอย่างดี	4.38	0.74	มากที่สุด
5.เจ้าหน้าที่มีใจรักการบริการ และมีจิตอาสา	4.38	0.51	มากที่สุด
ด้านการเงินและงบประมาณ	3.92	0.60	มาก
1.มีการวางแผนการจัดสรรงบประมาณระยะสั้น ระยะกลาง และระยะยาวอย่างเป็นรูปธรรม	4.00	0.53	มาก
2.มีการจัดทำบัญชีรายรับ-รายจ่ายอย่างชัดเจน	3.75	0.70	มาก
3.มีการบริหารงบประมาณด้วยความโปร่งใส และตรวจสอบได้	4.13	0.83	มาก
4.มีการเก็บค่าบำรุงรักษาอาคารสถานที่ในราคาที่เหมาะสมผล	3.88	0.83	มาก
5.มีการจัดตั้งกองทุนสำรองสำหรับใช้ในกรณีฉุกเฉิน	3.88	0.99	มาก
ด้านวัสดุ อุปกรณ์ และสิ่งอำนวยความสะดวก	4.00	0.47	มาก
1.มีการจัดภูมิทัศน์สวยงาม และถูกสุขลักษณะ	3.75	0.88	มาก
2.มีการติดตั้งหลอดไฟส่องสว่างทั่วบริเวณ	3.88	0.64	มาก
3.มีการติดตั้งกล่องวงจรปิดทั่วบริเวณ	3.75	1.28	มาก
4.มีตู้บริการน้ำดื่มฟรีแก่ประชาชน	4.38	0.74	มากที่สุด
5.มีสถานที่ยืม-คืนอุปกรณ์กีฬา และเครื่องออกกำลังกายที่เป็นสัดส่วน	4.25	0.70	มากที่สุด
ด้านบริหารการจัดการ	4.46	0.40	มากที่สุด
1.มีการเปิดให้ประชาชนทุกเพศ ทุกวัย เข้ามาใช้บริการได้อย่างทั่วถึง	4.33	0.35	มากที่สุด
2.มีแนวปฏิบัติและตารางการขอใช้สนามอย่างเป็นระบบ	4.63	0.74	มากที่สุด
3.มีการประชาสัมพันธ์กิจกรรมที่จัดขึ้นให้แก่ประชาชนได้ทราบอย่างทั่วถึง	4.75	0.46	มากที่สุด
4.มีการจัดกิจกรรมนันทนาการให้แก่ประชาชนในช่วงเวลากลางวัน	4.33	0.74	มากที่สุด
5.มีการจัดกิจกรรมนันทนาการให้แก่ประชาชนในช่วงเวลากลางคืน	3.75	1.03	มาก
6.มีการจัดบริการเสริมพิเศษอื่นๆ	4.50	0.53	มากที่สุด
7.มีการประเมินความพึงพอใจของผู้มาใช้บริการอย่างสม่ำเสมอ	4.38	0.74	มากที่สุด
รวม	4.17	0.49	มาก

จากตารางที่ 79 แสดงให้เห็นว่า ผู้ตอบแบบสอบถามส่วนใหญ่ มีความต้องการในการบริหารจัดการนันทนาการภายในสนามกีฬาอำเภอควนโดน จังหวัดสตูล อยู่ในระดับมากที่สุด คิดเป็นค่าเฉลี่ย 4.17 เมื่อพิจารณาเป็นรายข้อและรายด้าน พบว่า ด้านบุคลากร อยู่ในระดับมากที่สุดทุกข้อ ยกเว้นการมีจำนวนเจ้าหน้าที่ที่ปฏิบัติงานเพียงพอต่อการให้บริการ ด้านบริหารการจัดการ อยู่ในระดับมากที่สุดทุกข้อ ยกเว้นมีการจัดกิจกรรมนันทนาการให้แก่ประชาชนในช่วงเวลากลางคืน

ตารางที่ 80 ค่าเฉลี่ย (\bar{x}) และส่วนเบี่ยงเบนมาตรฐาน (S.D.) ของระดับความต้องการในการบริหารจัดการนันทนาการภายในสนามกีฬาอำเภอศรีมหาโพธิ จังหวัดปราจีนบุรี

การบริหารจัดการนันทนาการ ภายในสนามกีฬาระดับอำเภอ	\bar{x}	(S.D.)	ระดับ ความคิดเห็น
ด้านบุคลากร	4.48	0.54	มากที่สุด
ด้านการเงินและงบประมาณ	4.50	0.63	มากที่สุด
ด้านวัสดุ อุปกรณ์ และสิ่งอำนวยความสะดวก	4.50	0.64	มากที่สุด
ด้านบริหารการจัดการ	4.29	0.68	มากที่สุด
รวม	4.44	0.62	มากที่สุด

จากตารางที่ 80 แสดงให้เห็นว่า ผู้ตอบแบบสอบถามส่วนใหญ่ มีความต้องการในการบริหารจัดการนันทนาการภายในสนามกีฬาระดับอำเภอศรีมหาโพธิ จังหวัดปราจีนบุรี อยู่ในระดับมากที่สุด คิดเป็นค่าเฉลี่ย 4.44 เมื่อพิจารณาเป็นรายข้อ พบว่า ด้านการเงินและงบประมาณ และด้านวัสดุ อุปกรณ์ และสิ่งอำนวยความสะดวก อยู่ในระดับมากที่สุด คิดเป็นค่าเฉลี่ย 4.50 เท่ากัน รองลงมา คือ ด้านบุคลากร อยู่ในระดับมากที่สุด คิดเป็นค่าเฉลี่ย 4.48 และด้านบริหารการจัดการ อยู่ในระดับมากที่สุด คิดเป็นค่าเฉลี่ย 4.29 ตามลำดับ

ตารางที่ 81 ค่าเฉลี่ย (\bar{x}) และส่วนเบี่ยงเบนมาตรฐาน (S.D.) ของระดับความต้องการในการบริหารจัดการนันทนาการภายในสนามกีฬาอำเภอศรีมหาโพธิ์ จังหวัดปราจีนบุรี แบบแจกแจงรายชื่อ

การบริหารจัดการนันทนาการ ภายในสนามกีฬาระดับอำเภอ	\bar{x} (X)	(S.D.)	ระดับ ความคิดเห็น
ด้านบุคลากร	4.48	0.54	มากที่สุด
1.ผู้บริหารสนามกีฬาที่มีความรู้ความสามารถด้านการจัดการสนามกีฬา	4.58	0.69	มากที่สุด
2.มีเจ้าหน้าที่มีคุณวุฒิเกี่ยวข้องทางด้านพลศึกษา นันทนาการ ให้บริการ	4.42	0.69	มากที่สุด
3.มีจำนวนเจ้าหน้าที่ที่ปฏิบัติงานเพียงพอต่อการให้บริการ	4.17	1.11	มาก
4.มีเจ้าหน้าที่ที่เป็นคนในท้องถิ่นที่มีความคุ้นเคยกับพื้นที่เป็นอย่างดี	4.50	0.90	มากที่สุด
5.เจ้าหน้าที่มีใจรักการบริการ และมีจิตอาสา	4.75	0.62	มากที่สุด
ด้านการเงินและงบประมาณ	4.50	0.63	มากที่สุด
1.มีการวางแผนการจัดสรรงบประมาณระยะสั้น ระยะกลาง และระยะยาวอย่างเป็นรูปธรรม	4.67	0.65	มากที่สุด
2.มีการจัดทำบัญชีรายรับ-รายจ่ายอย่างชัดเจน	4.58	0.66	มากที่สุด
3.มีการบริหารงบประมาณด้วยความโปร่งใส และตรวจสอบได้	4.58	0.66	มากที่สุด
4.มีการเก็บค่าบำรุงรักษาอาคารสถานที่ในราคาที่เหมาะสมผล	4.50	0.79	มากที่สุด
5.มีการจัดตั้งกองทุนสำรองสำหรับใช้ในกรณีฉุกเฉิน	4.17	1.03	มาก
ด้านวัสดุ อุปกรณ์ และสิ่งอำนวยความสะดวก	4.50	0.64	มากที่สุด
1.มีการจัดภูมิทัศน์สวยงาม และถูกสุขลักษณะ	4.33	0.98	มากที่สุด
2.มีการติดตั้งหลอดไฟส่องสว่างทั่วบริเวณ	4.67	0.65	มากที่สุด
3.มีการติดตั้งกล้องวงจรปิดทั่วบริเวณ	4.33	0.77	มากที่สุด
4.มีตู้บริการน้ำดื่มฟรีแก่ประชาชน	4.67	0.77	มากที่สุด
5.มีสถานที่ยืม-คืนอุปกรณ์กีฬา และเครื่องออกกำลังกายที่เป็นสัดส่วน	4.50	0.79	มากที่สุด
ด้านบริหารการจัดการ	4.29	0.68	มากที่สุด
1.มีการเปิดให้ประชาชนทุกเพศ ทุกวัย เข้ามาใช้บริการได้อย่างทั่วถึง	4.50	1.16	มากที่สุด
2.มีแนวปฏิบัติและตารางการขอใช้สนามอย่างเป็นระบบ	4.58	1.16	มากที่สุด
3.มีการประชาสัมพันธ์กิจกรรมที่จัดขึ้นให้แก่ประชาชนได้ทราบอย่างทั่วถึง	4.33	0.93	มากที่สุด
4.มีการจัดกิจกรรมนันทนาการให้แก่ประชาชนในช่วงเวลากลางวัน	4.33	0.65	มากที่สุด
5.มีการจัดกิจกรรมนันทนาการให้แก่ประชาชนในช่วงเวลากลางคืน	4.58	1.44	มากที่สุด
6.มีการจัดบริการเสริมพิเศษอื่นๆ	4.33	0.77	มากที่สุด
7.มีการประเมินความพึงพอใจของผู้มาใช้บริการอย่างสม่ำเสมอ	4.42	0.79	มากที่สุด
รวม	4.44	0.62	มากที่สุด

จากตารางที่ 81 แสดงให้เห็นว่า ผู้ตอบแบบสอบถามส่วนใหญ่ มีความต้องการในการบริหารจัดการนันทนาการภายในสนามกีฬาอำเภอศรีมหาโพธิ จังหวัดปราจีนบุรี อยู่ในระดับมากที่สุด คิดเป็นค่าเฉลี่ย 4.44 เมื่อพิจารณาเป็นรายข้อและรายด้าน พบว่า ด้านวัสดุ อุปกรณ์ และสิ่งอำนวยความสะดวก และด้านบริหารการจัดการ อยู่ในระดับมากที่สุดทุกข้อ

ตารางที่ 82 ค่าเฉลี่ย (\bar{x}) และส่วนเบี่ยงเบนมาตรฐาน (S.D.) ของระดับความต้องการในการบริหารจัดการนันทนาการภายในสนามกีฬาอำเภอจอมบึง จังหวัดราชบุรี

การบริหารจัดการนันทนาการ ภายในสนามกีฬาระดับอำเภอ	\bar{x} (X)	(S.D.)	ระดับ ความคิดเห็น
ด้านบุคลากร	4.04	0.54	มาก
ด้านการเงินและงบประมาณ	3.90	0.65	มาก
ด้านวัสดุ อุปกรณ์ และสิ่งอำนวยความสะดวก	4.17	0.75	มาก
ด้านบริหารการจัดการ	4.03	0.65	มาก
รวม	4.03	0.64	มาก

จากตารางที่ 82 แสดงให้เห็นว่า ผู้ตอบแบบสอบถามส่วนใหญ่ มีความต้องการในการบริหารจัดการนันทนาการภายในสนามกีฬาระดับอำเภอจอมบึง จังหวัดราชบุรี อยู่ในระดับมาก คิดเป็นค่าเฉลี่ย 4.03 เมื่อพิจารณาเป็นรายข้อ พบว่า ด้านวัสดุ อุปกรณ์ และสิ่งอำนวยความสะดวก อยู่ในระดับมากที่สุด คิดเป็นค่าเฉลี่ย 4.17 รองลงมา คือ ด้านบุคลากร อยู่ในระดับมาก คิดเป็นค่าเฉลี่ย 4.04 และด้านบริหารการจัดการ อยู่ในระดับมาก คิดเป็นค่าเฉลี่ย 4.03 ตามลำดับ

ตารางที่ 83 ค่าเฉลี่ย (\bar{x}) และส่วนเบี่ยงเบนมาตรฐาน (S.D.) ของระดับความต้องการในการบริหารจัดการนันทนาการภายในสนามกีฬาอำเภอจอมบึง จังหวัดราชบุรี แบบแจกแจงรายชื่อ

การบริหารจัดการนันทนาการ ภายในสนามกีฬาระดับอำเภอ	\bar{x} (X)	(S.D.)	ระดับ ความคิดเห็น
ด้านบุคลากร	4.04	0.54	มาก
1.ผู้บริหารสนามกีฬามีความรู้ความสามารถด้านการจัดการสนามกีฬา	4.07	0.57	มาก
2.มีเจ้าหน้าที่มีคุณสมบัติเกี่ยวข้องกับทางด้านพลศึกษา นันทนาการ ให้บริการ	4.02	0.60	มาก
3.มีจำนวนเจ้าหน้าที่ที่ปฏิบัติงานเพียงพอต่อการให้บริการ	4.02	0.60	มาก
4.มีเจ้าหน้าที่ที่เป็นคนในท้องถิ่นที่มีความคุ้นเคยกับพื้นที่เป็นอย่างดี	4.01	0.57	มาก
5.เจ้าหน้าที่มีใจรักการบริการ และมีจิตอาสา	4.07	0.57	มาก
ด้านการเงินและงบประมาณ	3.90	0.65	มาก
1.มีการวางแผนการจัดสรรงบประมาณระยะสั้น ระยะกลาง และระยะยาว ยาวอย่างเป็นรูปธรรม	3.93	0.65	มาก
2.มีการจัดทำบัญชีรายรับ-รายจ่ายอย่างชัดเจน	3.92	0.68	มาก
3.มีการบริหารงบประมาณด้วยความโปร่งใส และตรวจสอบได้	3.89	0.65	มาก
4.มีการเก็บค่าบำรุงรักษาอาคารสถานที่ในราคาที่เหมาะสม	3.92	0.68	มาก
5.มีการจัดตั้งกองทุนสำรองสำหรับใช้ในกรณีฉุกเฉิน	3.87	0.74	มาก
ด้านวัสดุ อุปกรณ์ และสิ่งอำนวยความสะดวก	4.17	0.75	มาก
1.มีการจัดภูมิทัศน์สวยงาม และถูกสุขลักษณะ	4.19	0.71	มาก
2.มีการติดตั้งหลอดไฟส่องสว่างทั่วบริเวณ	4.19	0.70	มาก
3.มีการติดตั้งกล่องวงจรปิดทั่วบริเวณ	4.18	0.79	มาก
4.มีตู้บริการน้ำดื่มฟรีแก่ประชาชน	4.17	0.81	มาก
5.มีสถานที่ยืม-คืนอุปกรณ์กีฬา และเครื่องออกกำลังกายที่เป็นสัดส่วน	4.14	0.85	มาก
ด้านบริหารการจัดการ	4.03	0.65	มาก
1.มีการเปิดให้ประชาชนทุกเพศ ทุกวัย เข้ามาใช้บริการได้อย่างทั่วถึง	4.17	0.65	มาก
2.มีแนวปฏิบัติและตารางการขอใช้สนามอย่างเป็นระบบ	4.12	0.75	มาก
3.มีการประชาสัมพันธ์กิจกรรมที่จัดขึ้นให้แก่ประชาชนได้ทราบอย่าง ทั่วถึง	4.14	0.67	มาก
4.มีการจัดกิจกรรมนันทนาการให้แก่ประชาชนในช่วงเวลากลางวัน	4.13	0.70	มาก
5.มีการจัดกิจกรรมนันทนาการให้แก่ประชาชนในช่วงเวลาเย็น	3.89	0.77	มาก
6.มีการจัดบริการเสริมพิเศษอื่นๆ	3.95	0.79	มาก
7.มีการประเมินความพึงพอใจของผู้มาใช้บริการอย่างสม่ำเสมอ	3.86	0.80	มาก
รวม	4.03	0.64	มาก

จากตารางที่ 83 แสดงให้เห็นว่า ผู้ตอบแบบสอบถามส่วนใหญ่ มีความต้องการในการบริหารจัดการนันทนาการภายในสนามกีฬาอำเภอจอมบึง จังหวัดราชบุรี อยู่ในระดับมาก คิดเป็นค่าเฉลี่ย 4.03 เมื่อพิจารณาเป็นรายข้อและรายด้าน พบว่า ทั้ง 4 ด้านอยู่ในระดับมากทุกข้อ

ข้อเสนอแนะเพิ่มเติมเกี่ยวกับแนวทางการจัดการกิจกรรมนันทนาการสำหรับประชาชนภายในบริเวณสนามกีฬาระดับอำเภอของผู้ตอบแบบสอบถาม

แบบสอบถามชนิดปลายเปิด (Open-ended Questions) ผู้ตอบแบบสอบถามเขียนอธิบายมาเพิ่มเติม จำนวน 102 คน เมื่อนำประเด็นที่คล้ายคลึงกันมาจัดเป็นกลุ่มเดียวกัน สรุปผลแยกเป็นประเด็น ได้ดังนี้

1. ต้องการอัตรากำลังมีหลังคา และอัตรากำลังในโรงยิมเนเซียมเพิ่มเติม เพื่อรองรับการแข่งขันกีฬาระดับหมู่บ้าน หรือระดับอำเภอ ซึ่งมีปริมาณผู้เข้าร่วมงานเป็นจำนวนมาก (44 คน)
2. ต้องการให้มีการวางแผนจัดสรรงบประมาณการก่อสร้างสระว่ายน้ำเพิ่มเติม เพื่อใช้ประโยชน์ในการเล่นกีฬาทางน้ำ (32 คน)
3. ควรปรับปรุงดูแลภูมิทัศน์และความสะอาดของห้องน้ำ ห้องสุขา เพื่อสุขอนามัยที่ดีของประชาชน (15 คน)
4. ต้องการให้มีการประชาสัมพันธ์การจัดกิจกรรมนันทนาการภายในสนามกีฬาระดับอำเภอให้ทั่วถึง เพื่อการใช้ประโยชน์สูงสุด (9 คน)
5. ปรับแผนการก่อสร้างสนามกีฬาให้เอื้อต่อการเข้ามาใช้บริการของบุคคลกลุ่มพิเศษ และผู้ด้อยโอกาสในสังคมมากยิ่งขึ้น (2 คน)

ตอนที่ 2 การศึกษาความต้องการกิจกรรมนันทนาการของผู้ปฏิบัติงานภายในสนามกีฬา ระดับอำเภอ

เมื่อวิเคราะห์ข้อมูลจากแบบสอบถาม ผู้วิจัยทำการสัมภาษณ์ผู้ปฏิบัติงานภายในสนามกีฬา
ระดับอำเภอ เพื่อสรุปผลและจัดทำเป็นแนวทางการบริหารจัดการกิจกรรมนันทนาการสำหรับ
ประชาชนภายในบริเวณสนามกีฬาระดับอำเภอ ตามแนวคิดและทฤษฎีเกี่ยวกับการจัดการ ได้แก่ คน
(Man) เงิน (Money) วัสดุ (Material) และการบริหารจัดการ (Management) หรือ 4M's และ
POSDCoRB เป็นตัวแบบ (Model) จำนวน 2 แนวทาง ซึ่งผลการสัมภาษณ์ สามารถจำแนกเป็น
ประเด็นได้ ดังนี้

1. แนวทางในการวางแผนการจัดการสนามกีฬาระดับอำเภอ

เนื่องจากสนามกีฬาระดับอำเภอได้รับการจัดสรรงบประมาณการก่อสร้างจากกรมพลศึกษา
ในปีงบประมาณ 2555 และเพิ่งจะดำเนินแล้วเสร็จในปีงบประมาณ 2557 ทำให้สนามกีฬาบางแห่ง
อยู่ระหว่างการถ่ายโอนอำนาจในการดูแลรับผิดชอบให้แก่องค์กรปกครองส่วนท้องถิ่นในพื้นที่นั้นๆ
ซึ่งโดยส่วนใหญ่แต่ละท้องถิ่นจะมีการเตรียมแผนการดูแลสนามกีฬาไว้บ้างแล้ว โดยอาจจะเป็นใน
ลักษณะของเทศบัญญัติ ร่างระเบียบต่างๆ ผู้บริหารท้องถิ่นจะต้องมีประชุมหารือกับคณะทำงานฝ่าย
ต่างๆ เพื่อแบ่งหน้าที่ความรับผิดชอบในการบริหารสนามกีฬา ซึ่งแนวทางของผู้บริหารท้องถิ่นส่วน
ใหญ่ ต้องการจะเห็นสนามกีฬาระดับอำเภอเป็นศูนย์กลางด้านการจัดกิจกรรมของอำเภอ เป็นแหล่ง
พักผ่อนหย่อนใจของประชาชนในเวลาว่าง โดยจะเห็นได้จากแนวคิดการจัดทำสวนสุขภาพ การ
ปรับปรุงห้องน้ำสะอาด การปรับปรุงภูมิทัศน์และสถานที่ให้เอื้อต่อการเข้าถึงได้ง่ายของประชาชนทุก
กลุ่ม มีการวางจัดหาบุคลากรมาให้คำแนะนำด้านสุขภาพอนามัยแก่ประชาชน การวางระบบ
สาธารณูปโภคให้ครบวงจร และมีระบบรักษาความปลอดภัยให้รัดกุมมากขึ้น

2. แนวคิดในการจัดกิจกรรมนันทนาการให้แก่ประชาชนที่มาใช้บริการสนามกีฬาระดับอำเภอใน เชิงบูรณาการ

แม้ว่าสนามกีฬาระดับอำเภอบางแห่งนั้น อาจจะทำตั้งอยู่ในระหว่างการถ่ายโอนอำนาจให้แก่
องค์กรปกครองส่วนท้องถิ่นเป็นผู้ดูแลรับผิดชอบต่อ แต่ในระหว่างนี้ก็ยังมีประชาชนในท้องถิ่นเข้ามา
ประกอบกิจกรรมนันทนาการอยู่บ้างแล้ว ทั้งแบบเป็นทางการและไม่เป็นทางการ โดยที่ผ่านมา
หน่วยงานในบางท้องถิ่นมีการจัดการแข่งขันกีฬาหมู่บ้านตำบลยาเสพติด มีการประสานความร่วมมือ
กับหน่วยงานราชการ หน่วยงานรัฐวิสาหกิจ และภาคเอกชน ในการเข้ามาร่วมกันเป็นผู้สนับสนุนการ

จัดกิจกรรมนันทนาการ หรือช่วยกันประชาสัมพันธ์ให้สนามกีฬาเป็นที่รู้จักของคนในท้องถิ่น ซึ่งถ้าหากว่าสนามกีฬามีคณะกรรมการบริหารสนามกีฬาที่ชัดเจน จะส่งผลให้รูปแบบการจัดกิจกรรมนันทนาการสำหรับประชาชน มีความเป็นรูปธรรมมากยิ่งขึ้น กิจกรรมกีฬาและนันทนาการที่ประชาชนในท้องถิ่นนิยม ได้แก่ ฟุตบอล วอลเลย์บอล บาสเกตบอล แบดมินตัน ฟุตซอล เปตอง และ วัว

3. ปัญหาและอุปสรรคที่ทำให้การจัดกิจกรรมนันทนาการให้แก่ประชาชนที่มาใช้บริการสนามกีฬาระดับอำเภอไม่บรรลุผลตามวัตถุประสงค์

ในแต่ละท้องถิ่นมองว่าปัญหาการขาดแคลนเจ้าหน้าที่ที่ให้ความรู้ด้านวิทยาศาสตร์การกีฬา ภายในสนามกีฬาเป็นเรื่องสำคัญอันดับแรก เนื่องจากการออกกำลังกายไม่ถูกต้องตามหลักวิชาการ ก็จะไม่เกิดประโยชน์อันใดต่อสุขภาพของประชาชน ประเด็นต่อมาคือ ปัญหาด้านอาคารสถานที่ และระบบสาธารณูปโภคต่างๆ ซึ่งแตกต่างกันไปตามแต่ละบริบท เช่น การที่พื้นที่มีน้ำท่วมขัง ปัญหาการจัดการขยะมูลฝอย นอกจากนี้ ก็อาจจะเป็นปัญหาในด้านการบริหารจัดการโดยทั่วไป ซึ่งเป็นเรื่องปกติที่ต้องพบเจอในการปฏิบัติงาน

4. ข้อคิดเห็นหรือข้อเสนอแนะเพิ่มเติมในการจัดกิจกรรมนันทนาการให้แก่ประชาชนที่มาใช้บริการสนามกีฬาระดับอำเภอ

ในอนาคตควรจะมีการจัดสรรงบประมาณเพิ่มเติมเรื่องของการสร้างสระว่ายน้ำ เพื่อรองรับกีฬาทางน้ำ การเพิ่มเติมจำนวนที่นั่งบนอัฒจันทร์แบบมีหลังคาและในโรงยิมเนเซียม การจัดซื้ออุปกรณ์ออกกำลังกายแบบครบวงจร และมีการสร้างรั้วรอบสนามฟุตบอล เพื่อถนอมรักษาพื้นสนามหญ้าและลู่วิ่งดิน

ตอนที่ 3 การสร้างแนวทางการจัดการกิจกรรมนันทนาการสำหรับประชาชนภายในบริเวณสนามกีฬาระดับอำเภอ

ผู้วิจัยนำข้อมูลที่ได้จากการแจกแบบสอบถามผู้ที่เข้ามาใช้บริการ และจากการสัมภาษณ์เจ้าหน้าที่ที่ปฏิบัติงานภายในสนามกีฬาระดับอำเภอ นำมาจัดทำเป็นแนวทางการจัดการกิจกรรมนันทนาการสำหรับประชาชนภายในบริเวณสนามกีฬาระดับอำเภอ เพื่อเสนอเข้าที่ประชุมสัมมนา กลุ่มย่อยในการพิจารณาความเป็นไปได้ในทางปฏิบัติต่อไป

ตารางที่ 84 รูปแบบที่ 1 การบริหารจัดการสนามกีฬาระดับอำเภอโดยองค์กรปกครองส่วนท้องถิ่นร่วมกับภาคเอกชน

รายละเอียด	เห็นด้วย	ไม่เห็นด้วย	หมายเหตุ
1.ประธานคณะกรรมการบริหารสนามกีฬาคัดเลือกจากการเป็นผู้บริหารขององค์กรปกครองส่วนท้องถิ่นในพื้นที่			
2.คณะกรรมการดำเนินการบริหารสนามกีฬา ประกอบด้วยตัวแทนจากภาคเอกชน ซึ่งประกอบธุรกิจในพื้นที่ใกล้เคียงสนามกีฬา			
3.โครงสร้างการบริหารสนามกีฬา แบ่งออกเป็น 2 ฝ่าย คือ ฝ่ายบริหารงานทั่วไป และฝ่ายจัดกิจกรรม			
4.ฝ่ายบริหารงานทั่วไป มีหน้าที่รับผิดชอบดูแลระบบโครงสร้างพื้นฐาน สาธารณูปโภค รวมถึงการเงินงบประมาณ และการประเมินผล			
5.ฝ่ายจัดกิจกรรม มีหน้าที่รับผิดชอบดูแลเรื่องการจัดกิจกรรมพลศึกษา กีฬา นันทนาการ วิทยาศาสตร์การกีฬา และการออกกำลังกาย			
6.มีการประชุมคณะกรรมการบริหารสนามกีฬาเป็นประจำทุกเดือน			
7.การบริหารจัดการด้านเงิน และงบประมาณ แบ่งความรับผิดชอบระหว่างองค์กรปกครองส่วนท้องถิ่นกับภาคเอกชนในพื้นที่ อัตราส่วน 60 : 40			
8.วัสดุอุปกรณ์ที่ควรสนับสนุนให้แก่สนามกีฬาในเบื้องต้น คือ เครื่องออกกำลังกาย ลูกฟุตบอล ลูกฟุตบอล ลูกบาสเกตบอล ลูกเปตอง ลูกวอลเลย์บอล ลูกตะกร้อ			
9.สิ่งอำนวยความสะดวกในสนามกีฬาที่ควรสนับสนุนในเบื้องต้น คือ การปรับภูมิทัศน์ให้สวยงาม มีต้นไม้ร่มรื่น มีไฟส่องสว่าง และกล้องวงจรปิด			
10.ข้อเสนอแนะอื่นๆ จากที่ประชุม			

ตารางที่ 85 รูปแบบที่ 2 การบริหารจัดการสนามกีฬาระดับอำเภอโดยองค์กรปกครองส่วนท้องถิ่นร่วมกับหน่วยงานส่วนภูมิภาคของกระทรวงการท่องเที่ยวและกีฬา และสถานศึกษาในพื้นที่

รายละเอียด	เห็นด้วย	ไม่เห็นด้วย	หมายเหตุ
1.ประธานคณะกรรมการบริหารสนามกีฬาคัดเลือกจากการเป็นผู้บริหารขององค์กรปกครองส่วนท้องถิ่นในพื้นที่			
2.คณะกรรมการดำเนินการบริหารสนามกีฬา ประกอบด้วยตัวแทนจากกระทรวงการท่องเที่ยวและกีฬา และผู้บริหารสถานศึกษาในพื้นที่ที่มีการก่อสร้างสนามกีฬา			
3.โครงสร้างการบริหารสนามกีฬา แบ่งออกเป็น 2 ฝ่าย คือ ฝ่ายบริหารงานทั่วไป และฝ่ายจัดกิจกรรม			
4.ฝ่ายบริหารงานทั่วไป มีหน้าที่รับผิดชอบดูแลระบบโครงสร้างพื้นฐาน สาธารณูปโภค รวมถึงการเงินงบประมาณ และการประเมินผล			
5.ฝ่ายจัดกิจกรรม มีหน้าที่รับผิดชอบดูแลเรื่องการจัดกิจกรรมพลศึกษา กีฬา นันทนาการ วิทยาศาสตร์การกีฬา และการออกกำลังกาย			
6.มีการประชุมคณะกรรมการบริหารสนามกีฬาเป็นประจำทุกเดือน			
7.การบริหารจัดการด้านเงิน และงบประมาณ แบ่งความรับผิดชอบระหว่างองค์กรปกครองส่วนท้องถิ่นกับกระทรวงการท่องเที่ยวและกีฬา และกระทรวงศึกษาธิการ อัตราส่วน 60 : 10 : 30			
8.วัสดุอุปกรณ์ที่ควรสนับสนุนให้แก่สนามกีฬาในเบื้องต้น คือ เครื่องออกกำลังกาย ลูกฟุตบอล ลูกฟุตบอล ลูกบาสเกตบอล ลูกเปตอง ลูกวอลเลย์บอล ลูกตะกร้อ			
9.สิ่งอำนวยความสะดวกในสนามกีฬาที่ควรสนับสนุนในเบื้องต้น คือ การปรับภูมิทัศน์ให้สวยงาม มีต้นไม้ร่มรื่น มีไฟส่องสว่าง และกล้องวงจรปิด			
10.ข้อเสนอแนะอื่นๆ จากที่ประชุม			

สรุปผลจากการประชุมสัมมนากลุ่มย่อย ผู้วิจัยได้รูปแบบแนวทางการจัดการกิจกรรมนันทนาการสำหรับประชาชนภายในบริเวณสนามกีฬาระดับอำเภอ โดยใช้หลักทฤษฎีการบริหารจัดการ (4M's) มาเพิ่มเติมอีก 1 M เป็น 5M's ดังนี้

ตารางที่ 86 สรุปแนวทางการจัดการกิจกรรมนันทนาการสำหรับประชาชนภายในบริเวณ
สนามกีฬาระดับอำเภอ

แนวทางการบริหารจัดการ	ผู้รับผิดชอบ
ด้านบุคลากร (Man)	
1.ผู้บริหารในท้องถิ่นเป็นเจ้าของหลักในการบริหารสนามกีฬา	องค์กรปกครองส่วนท้องถิ่น
2.เจ้าหน้าที่บริหารงานทั่วไปภายในสนามกีฬา	องค์กรปกครองส่วนท้องถิ่น
3.นักวิทยาศาสตร์การกีฬา/นักพลศึกษา/นักนันทนาการ	กระทรวงการท่องเที่ยวและกีฬา
ด้านการเงินและงบประมาณ (Money)	
1.งบประมาณรายได้ประจำปีของท้องถิ่น	องค์กรปกครองส่วนท้องถิ่น
2.งบอุดหนุนจากส่วนกลาง	กระทรวงการท่องเที่ยวและกีฬา
3.เงินบริจาคเข้ากองทุนสนับสนุนการดำเนินงานของสนามกีฬา	ภาคเอกชน/ภาคประชาชน
ด้านวัสดุ อุปกรณ์ และสิ่งอำนวยความสะดวก (Material)	
1.สาธารณูปโภคขั้นพื้นฐาน	องค์กรปกครองส่วนท้องถิ่น
2.เครื่องออกกำลังกาย/อุปกรณ์กีฬาและนันทนาการขั้นพื้นฐาน	กระทรวงการท่องเที่ยวและกีฬา
3.ซุ้มอาหารและเครื่องดื่มแก่ผู้มาประกอบกิจกรรมนันทนาการ	ภาคเอกชน/ภาคประชาชน
ด้านบริหารการจัดการ (Management)	
1.หน่วยประสานงานการจัดตารางการขอเข้าใช้สถานที่	องค์กรปกครองส่วนท้องถิ่น
2.จุดให้บริการยืมคืนอุปกรณ์กีฬาและนันทนาการ	องค์กรปกครองส่วนท้องถิ่น
3.หน่วยดูแลรักษาความสะอาด/ความปลอดภัย	ภาคเอกชน/ภาคประชาชน
ด้านการดัดแปลงให้เหมาะสมกับสภาพพื้นที่ (Modification)	
1.การจัดการแข่งขันกีฬาและนันทนาการที่บ้านเฉพาะท้องถิ่น	ทุกภาคส่วน
2.การจัดงานแสดงศิลปะ ดนตรี ขนบธรรมเนียม ประเพณีท้องถิ่น	ทุกภาคส่วน
3.การจัดกิจกรรมนันทนาการพิเศษอื่นๆ ตามนโยบายรัฐบาล	ทุกภาคส่วน

ด้านบุคลากร (Man)

1.จังหวัดมีคำสั่งแต่งตั้งคณะกรรมการบริหารสนามกีฬาในระดับอำเภอ ประกอบด้วย ผู้บริหารองค์กรปกครองส่วนท้องถิ่น ผู้แทนส่วนราชการ รัฐวิสาหกิจ ของกระทรวงการท่องเที่ยวและกีฬา ตัวแทนจากกระทรวงอื่นๆ ตัวแทนจากภาคเอกชน และตัวแทนภาคประชาชน ทั้งนี้ ขึ้นอยู่กับบริบทของสถานที่ตั้งสนามกีฬาในระดับอำเภอ

2.คณะกรรมการบริหารสนามกีฬาในระดับอำเภอ แบ่งออกเป็น 2 ฝ่าย

2.1.ฝ่ายบริหารงานทั่วไปเป็นบุคลากรขององค์กรปกครองส่วนท้องถิ่น มีหน้าที่

- ดูแลรับผิดชอบเรื่องการบริหาร จัดทำแผนงาน การเงินงบประมาณ จัดซื้อจัดจ้าง พัสดุ
- ดูแลรับผิดชอบเรื่องการปรับภูมิทัศน์ และระบบสาธารณูปโภคพื้นฐานภายในสนามกีฬาในระดับอำเภอ

2.2.ฝ่ายจัดกิจกรรม เป็นบุคลากรขององค์กรปกครองส่วนท้องถิ่น ร่วมกับบุคลากรของกระทรวงการท่องเที่ยวและกีฬา มีหน้าที่

- ดูแลรับผิดชอบเรื่องการจัดกิจกรรมนันทนาการทุกประเภทภายในสนามกีฬาในระดับอำเภอ

เช่น เป็นผู้นำการออกกำลังกายแอโรบิก เป็นเจ้าหน้าที่ควบคุมดูแลเครื่องออกกำลังกาย และให้ความรู้ด้านวิทยาศาสตร์การกีฬาและสุขภาพ หรือคลินิกกีฬาแก่ประชาชน เป็นเจ้าหน้าที่เทคนิคในการจัดการแข่งขันกีฬาพื้นบ้าน กีฬาสากลประเภทต่างๆ เป็นต้น ทั้งนี้ ขึ้นอยู่กับบริบทและนโยบายในแต่ละพื้นที่ของคณะกรรมการบริหารสนามกีฬาในระดับอำเภอนั้นๆ

CHULALONGKORN UNIVERSITY

ด้านการเงินและงบประมาณ(Money)

1.เงินงบประมาณรายได้หลักที่นำมาใช้ในการบริหารจัดการสนามกีฬาในระดับอำเภอมาจากองค์กรปกครองส่วนท้องถิ่น ซึ่งมีหน้าที่รับผิดชอบดูแลสนามกีฬาในระดับอำเภอซึ่งตั้งอยู่ในพื้นที่ของตน

2.เงินงบประมาณสนับสนุนจากกระทรวงการท่องเที่ยวและกีฬา ในการจัดซื้อเครื่องออกกำลังกายหรืออุปกรณ์กีฬาชนิดต่างๆ ที่ได้รับความนิยมจากประชาชนในพื้นที่ และงบประมาณในการจัดการแข่งขันกีฬานันทนาการ ซึ่งสนับสนุนเป็นประจำทุกปี

3.เงินบริจาคจากองค์กรภาคเอกชน และภาคประชาชน ในพื้นที่ที่มีการก่อสร้างสนามกีฬาระดับอำเภอ

ด้านวัสดุ อุปกรณ์ และสิ่งอำนวยความสะดวก (Material)

1.ฝ่ายบริหารงานทั่วไป เป็นผู้จัดหาวัสดุอุปกรณ์ และเครื่องใช้สำนักงาน สำหรับใช้ในการดำเนินงาน รวมทั้งสาธารณูปโภคขั้นพื้นฐาน เช่น ไฟฟ้า น้ำประปา ภูมิทัศน์ พื้นที่จอดรถ จุดบริการน้ำดื่ม ห้องอาบน้ำ ห้องสุขา เคาน์เตอร์ยืม-คืนอุปกรณ์กีฬา เป็นต้น

2.ฝ่ายจัดกิจกรรม เป็นผู้จัดหาเครื่องออกกำลังกาย และอุปกรณ์กีฬาชนิดต่างๆ

ด้านบริหารการจัดการ (Management)

1.ฝ่ายบริหารงานทั่วไป จะดำเนินการในส่วนที่เกี่ยวข้องกับเรื่องต่างๆ ดังต่อไปนี้

- งานอำนวยการ จัดทำแผนงาน การเงินงบประมาณ จัดซื้อจัดจ้าง พัสดุ
- ปรับภูมิทัศน์ และดูแลบำรุงรักษาระบบสาธารณูปโภคพื้นฐานภายในสนามกีฬา

ระดับอำเภอ

- รับผิดชอบการจัดตารางการขอเข้าใช้สถานที่
- กำหนดข้อปฏิบัติ ข้อระเบียบ กฎเกณฑ์ต่างๆ ภายในสนามกีฬา
- เรื่องอื่นๆ ที่คณะกรรมการบริหารสนามกีฬาระดับอำเภอในพื้นที่นั้นๆ เห็นควรกำหนดเพิ่มเติม

2.2.ฝ่ายจัดกิจกรรม จะดำเนินการในส่วนที่เกี่ยวข้องกับเรื่องต่างๆ ดังต่อไปนี้

- ควบคุมดูแลการยืม-คืนอุปกรณ์กีฬา และเครื่องออกกำลังกาย
- ให้ความรู้ด้านวิทยาศาสตร์การกีฬาและสุขภาพ หรือคลินิกกีฬาแก่ประชาชน
- เป็นผู้นำการออกกำลังกายแอโรบิก
- ดำเนินการจัดกิจกรรมนันทนาการทุกประเภทภายในสนามกีฬาระดับอำเภอตามความต้องการของคน ในท้องถิ่น
- เป็นเจ้าหน้าที่เทคนิคในการจัดการแข่งขันกีฬาพื้นบ้าน กีฬาสากลประเภทต่างๆ
- ประชาสัมพันธ์ให้หน่วยงานต่างๆ มาใช้สนามกีฬาระดับอำเภอในการจัดกิจกรรมนันทนาการในท้องถิ่น เช่น จังหวัดเคลื่อนที่ สภากาแฟ มหกรรมธงฟ้าราคาประหยัด ตลาดนัดแรงงาน ตลาดนัดเปิดท้ายขายของ การแสดงดนตรีหรือศิลปะ กิจกรรมเข้าค่ายพักแรม กิจกรรม 5 ส สนามกีฬา เป็นต้น
- อุปกรณ์กีฬาที่ควรจัดสรรให้สนามกีฬาระดับอำเภอในเบื้องต้น เช่น ลูกฟุตบอล ลูกฟุตบอล ลูกบาสเกตบอล ลูกตะกร้อ ลูกเปตอง ไม้แบดมินตันพร้อมลูก

ด้านการดัดแปลงให้เหมาะสมกับสภาพพื้นที่ (Modification)

คณะกรรมการบริหารสนามกีฬาระดับอำเภอ จะต้องร่วมกันดัดแปลงแผนการบริหารจัดการกิจกรรมนันทนาการสำหรับประชาชนให้เหมาะสมกับสภาพบริบทของพื้นที่นั้นๆ เช่น การจัดกิจกรรมที่เป็นการสืบทอดศิลปะ วัฒนธรรม ประเพณีที่ดั้งเดิมของท้องถิ่น กิจกรรมกีฬาและนันทนาการสานความสัมพันธ์ในท้องถิ่น หรือกิจกรรมพิเศษอื่นๆ ที่ได้รับนโยบายมาจากรัฐบาล โดยเฉพาะอย่างยิ่ง สนามกีฬาที่มีได้ตั้งอยู่ในพื้นที่สาธารณะทั่วไป แต่อยู่ในเขตโรงเรียน เขตนิคมอุตสาหกรรม ควรจะต้องมีการบูรณาการร่วมกันกับทุกภาคส่วน ไม่ว่าจะเป็นด้านความต้องการองค์ความรู้จากบุคลากรเฉพาะด้าน การจัดตั้งมูลนิธิสนับสนุนการดำเนินงานภายในสนามกีฬา การเอื้ออำนวยความสะดวกต่อการใช้พื้นที่สัญจรไปมาร่วมกัน เพื่อให้ประชาชนสามารถเข้าถึงสนามกีฬาระดับอำเภอได้ง่าย และที่สำคัญคือ ทุกคนในชุมชนต้องมีส่วนร่วมในการแสดงความคิดเห็นต่อการจัดการกิจกรรมนันทนาการในสนามกีฬาระดับอำเภอ เพื่อให้ภาครัฐมีแนวทางการวางนโยบายและจัดสรรงบประมาณให้สอดคล้องกับความต้องการของประชาชนโดยแท้จริง



บทที่ 5

สรุปผลการวิจัย อภิปรายผล และข้อเสนอแนะ

ในการวิจัยครั้งนี้เป็นวิธีการวิจัยแบบผสมผสาน (Mixed Method Research) เพื่อศึกษาความต้องการกิจกรรมนันทนาการและเพื่อสร้างแนวทางในการบริหารจัดการกิจกรรมนันทนาการสำหรับประชาชนภายในบริเวณสนามกีฬาระดับอำเภอให้ตรงต่อความต้องการของประชาชนมากที่สุด กลุ่มตัวอย่างในการวิจัย ได้แก่ ผู้ที่มาประกอบกิจกรรมนันทนาการภายในสนามกีฬาระดับอำเภอ จำนวน 400 คน ทำการตอบแบบสอบถาม (Questionnaires) และผู้วิจัยได้ทำการสัมภาษณ์แบบกึ่งมีโครงสร้าง (Semi-Structured Interview) ผู้ที่มีส่วนเกี่ยวข้องหรือเคยเข้าไปดำเนินการจัดกิจกรรมนันทนาการสำหรับภายในบริเวณสนามกีฬาระดับอำเภอ จำนวน 6 คน จากนั้นจึงนำข้อสรุปที่ได้จากแบบสอบถามมาทำการประมวลผล วิเคราะห์ข้อมูลตามวัตถุประสงค์โดยใช้โปรแกรมคอมพิวเตอร์ และสถิติเชิงพรรณนา (Descriptive Statistics) ได้แก่ ค่าความถี่ (Frequency) ค่าร้อยละ (Percent) ค่าเฉลี่ย (Mean) และส่วนเบี่ยงเบนมาตรฐาน (Standard Deviation) และนำผลสรุปไปรวมกับแบบสัมภาษณ์แล้วแยกประเด็นออกเป็น 4 ด้าน คือ ด้านบุคลากร ด้านการเงินและงบประมาณ ด้านวัสดุ อุปกรณ์และสิ่งอำนวยความสะดวก และด้านบริหารการจัดการ ต่อจากนั้นผู้วิจัยดำเนินการจัดการประชุมสัมมนากลุ่มย่อย (Focus group) เพื่อร่วมกันหาแนวทางในการบริหารจัดการกิจกรรมนันทนาการสำหรับประชาชนภายในบริเวณสนามกีฬาระดับอำเภอ และสามารถสรุปผลการวิจัย อภิปรายผล และข้อเสนอแนะได้ดังต่อไปนี้

สรุปผลการวิจัย

1. ข้อมูลทั่วไปของผู้ตอบแบบสอบถาม

จากผลการวิจัยพบว่า ผู้ตอบแบบสอบถาม ส่วนใหญ่เป็นเพศชาย จำนวน 244 คน คิดเป็นร้อยละ 61.0 และเพศหญิง จำนวน 156 คน คิดเป็นร้อยละ 39.0 มีอายุระหว่าง 26-54 ปี จำนวน 160 คน คิดเป็นร้อยละ 40.0 มีระดับการศึกษาชั้นมัธยมศึกษา/ประกาศนียบัตร จำนวน 159 คน คิดเป็นร้อยละ 39.8 ประกอบธุรกิจส่วนตัว จำนวน 124 คน คิดเป็นร้อยละ 31.0 มีรายได้ต่อเดือน 9,411-17,490 บาท จำนวน 119 คน คิดเป็นร้อยละ 29.8

2. ข้อมูลเกี่ยวกับระดับความต้องการกิจกรรมนันทนาการแต่ละประเภท

จากผลการวิจัยพบว่า ผู้ตอบแบบสอบถาม ส่วนใหญ่มีความต้องการกิจกรรมนันทนาการทุกประเภทอยู่ในระดับมาก คิดเป็นค่าเฉลี่ย 3.70 และพบว่า กิจกรรมนันทนาการ 3 อันดับแรก ได้แก่ กิจกรรม

พัฒนาสุขภาพและสมรรถภาพทางกาย เกมกีฬา และกีฬาเพื่อการแข่งขัน อยู่ในระดับมากเท่ากัน คิดเป็นค่าเฉลี่ย 4.12 , 3.84 , 3.80 ตามลำดับ

3. ข้อมูลเกี่ยวกับระดับความต้องการในการเข้าร่วมกิจกรรมนันทนาการแต่ละประเภท

จากผลการวิจัยพบว่า ผู้ตอบแบบสอบถาม ส่วนใหญ่มีระดับความต้องการในการเข้าร่วมกิจกรรมนันทนาการทุกประเภท 2-3 ครั้งต่อสัปดาห์ จำนวน 124 คน คิดเป็นร้อยละ 31.0 รองลงมาคือ ทุกวัน จำนวน 113 คน คิดเป็นร้อยละ 28.3 และ 2-3 สัปดาห์ต่อเดือน จำนวน 80 คน คิดเป็นร้อยละ 20.0 ตามลำดับ

4. ข้อมูลเกี่ยวกับระดับความต้องการของวัตถุประสงค์ในการเข้าร่วมกิจกรรมนันทนาการ

4.1 ด้านความต้องการทางสรีระพื้นฐาน

จากผลการวิจัย พบว่า ผู้ตอบแบบสอบถาม มีวัตถุประสงค์ในการเข้าร่วมกิจกรรมนันทนาการ ด้านความต้องการทางสรีระพื้นฐาน ในภาพรวมอยู่ในระดับมาก คิดเป็นค่าเฉลี่ย 4.36 และพบว่า เพื่อต้องการมีสุขภาพร่างกายที่สมบูรณ์แข็งแรง อยู่ในระดับมากที่สุด คิดเป็นค่าเฉลี่ยสูงสุดคือ 4.69

4.2 ด้านความต้องการความปลอดภัยและความมั่นคง

จากผลการวิจัย พบว่า ผู้ตอบแบบสอบถาม มีวัตถุประสงค์ในการเข้าร่วมกิจกรรมนันทนาการ ด้านความต้องการความปลอดภัยและความมั่นคง ในภาพรวมอยู่ในระดับมาก คิดเป็นค่าเฉลี่ย 4.05 และพบว่า เพื่อฝึกฝนทักษะการแสดงพฤติกรรมกรรมการเป็นผู้นำและผู้ตามที่ดี อยู่ในระดับมาก คิดเป็นค่าเฉลี่ยสูงสุด คือ 4.07

4.3 ด้านความต้องการความรักและเป็นเจ้าของ

จากผลการวิจัย พบว่า ผู้ตอบแบบสอบถาม มีวัตถุประสงค์ในการเข้าร่วมกิจกรรมนันทนาการ ด้านความต้องการความรักและเป็นเจ้าของ ในภาพรวมอยู่ในระดับมาก คิดเป็นค่าเฉลี่ย 4.06 และพบว่า เพื่อส่งเสริมสัมพันธ์ภาพอันดีระหว่างตนเองและผู้อื่น อยู่ในระดับมาก คิดเป็นค่าเฉลี่ยสูงสุด คือ 4.18

4.4 ด้านความต้องการที่จะได้รับการยกย่องจากผู้อื่น

จากผลการวิจัย พบว่า ผู้ตอบแบบสอบถาม มีวัตถุประสงค์ในการเข้าร่วมกิจกรรมนันทนาการ ด้านความความต้องการที่จะได้รับการยกย่องจากผู้อื่น ในภาพรวมอยู่ในระดับมาก คิดเป็นค่าเฉลี่ย 3.94 และพบว่า เพื่อต้องการพิสูจน์ความสามารถของตนเองให้เป็นที่ยอมรับอยู่ในระดับมาก คิดเป็นค่าเฉลี่ยสูงสุด คือ 4.03

4.5 ด้านความต้องการที่จะบรรลุถึงความเข้าใจตนเองอย่างแท้จริง

จากผลการวิจัย พบว่า ผู้ตอบแบบสอบถาม มีวัตถุประสงค์ในการเข้าร่วมกิจกรรมนันทนาการ ด้านความต้องการที่จะบรรลุถึงความเข้าใจตนเองอย่างแท้จริง ในภาพรวมอยู่ในระดับมากที่สุด คิดเป็นค่าเฉลี่ย 4.30 และพบว่า เพื่อต้องการพัฒนาชีวิตของตนเองให้สมบูรณ์ อยู่ในระดับมากที่สุด คิดเป็นค่าเฉลี่ยสูงสุด คือ 4.35

5. ข้อมูลเกี่ยวกับระดับความต้องการในการบริหารจัดการกิจกรรมนันทนาการภายในสนามกีฬาระดับอำเภอ

5.1 ด้านบุคลากร

จากผลการวิจัย พบว่า ผู้ตอบแบบสอบถาม มีความต้องการในการบริหารจัดการนันทนาการภายในสนามกีฬาระดับอำเภอ ด้านบุคลากร ในภาพรวมอยู่ในระดับมากที่สุด คิดเป็นค่าเฉลี่ย 4.25 และพบว่า ผู้บริหารสนามกีฬามีความรู้ความสามารถด้านการจัดการสนามกีฬา อยู่ในระดับมากที่สุด คิดเป็นค่าเฉลี่ยสูงสุด คือ 4.35

5.2 ด้านการเงินและงบประมาณ

จากผลการวิจัย พบว่า ผู้ตอบแบบสอบถาม มีความต้องการในการบริหารจัดการนันทนาการภายในสนามกีฬาระดับอำเภอ ด้านการเงินและงบประมาณ ในภาพรวมอยู่ในระดับมากที่สุด คิดเป็นค่าเฉลี่ย 4.16 และพบว่า มีการวางแผนการจัดสรรงบประมาณระยะสั้น ระยะกลาง และระยะยาว อย่างเป็นรูปธรรม อยู่ในระดับมากที่สุด คิดเป็นค่าเฉลี่ยสูงสุด คือ 4.22

5.3 ด้านวัสดุ อุปกรณ์ และสิ่งอำนวยความสะดวก

จากผลการวิจัย พบว่า ผู้ตอบแบบสอบถาม มีความต้องการในการบริหารจัดการนันทนาการภายในสนามกีฬาระดับอำเภอ ด้านวัสดุ อุปกรณ์ และสิ่งอำนวยความสะดวก ในภาพรวมอยู่ในระดับมากที่สุด คิดเป็นค่าเฉลี่ย 4.23 และพบว่า มีผู้บริการน้ำดื่มฟรีแก่ประชาชน อยู่ในระดับมากที่สุด คิดเป็นค่าเฉลี่ยสูงสุด คือ 4.32

5.4 ด้านบริหารการจัดการ

จากผลการวิจัย พบว่า ผู้ตอบแบบสอบถาม มีความต้องการในการบริหารจัดการนันทนาการภายในสนามกีฬาระดับอำเภอ ด้านบริหารการจัดการ ในภาพรวมอยู่ในระดับมากที่สุด คิดเป็นค่าเฉลี่ย 4.20 และพบว่ามีการเปิดให้ประชาชนทุกเพศ ทุกวัย เข้ามาใช้บริการได้อย่างทั่วถึง อยู่ในระดับมากที่สุด คิดเป็นค่าเฉลี่ยสูงสุด คือ 4.43

6. ข้อคิดเห็น ข้อเสนอแนะจากการสัมภาษณ์เจ้าหน้าที่ปฏิบัติงานภายในสนามกีฬาระดับอำเภอ

จากผลการวิจัย พบว่า สนามกีฬาระดับอำเภอทุกแห่ง มีวางแผนการบริหารจัดการในระยะยาวไว้เรียบร้อยแล้ว คงเหลือแต่การที่กรมพลศึกษา กระทรวงการท่องเที่ยวและกีฬา จะถ่ายโอนอำนาจให้องค์กรปกครองส่วนท้องถิ่นอย่างเป็นทางการ ต่อจากนั้นจะเข้าสู่กระบวนการจัดตั้งคณะกรรมการบริหารสนามกีฬาระดับอำเภอ เพื่อทำงานเชิงบูรณาการร่วมกับหน่วยงานทุกภาคส่วนในพื้นที่ และวางแนวทางการจัดการกิจกรรมนันทนาการสำหรับประชาชนต่อไป

สำหรับปัญหาและอุปสรรคภายในสนามกีฬาระดับอำเภอ ก็คือ การขาดแคลนบุคลากรด้านวิทยาศาสตร์การกีฬา พลศึกษา และนันทนาการ ที่คอยให้ข้อมูลทางวิชาการแก่ผู้เข้ามาประกอบกิจกรรมนันทนาการภายในสนามกีฬา และปัญหาการเสื่อมสภาพของวัสดุ อุปกรณ์ และสิ่งอำนวยความสะดวก ที่ไม่ได้รับการดูแลอย่างเป็นดีเท่าที่ควร ทำให้อาจจะต้องสูญเสียงบประมาณในการซ่อมแซม นอกจากนี้ ควรมีการจัดสรรงบประมาณในก่อสร้างสระว่ายน้ำเพิ่มเติม เพื่อสนับสนุนการออกกำลังกายและเล่นกีฬาแบบครบวงจร

7. แนวทางการจัดการกิจกรรมนันทนาการภายในสนามกีฬาระดับอำเภอจากการประชุมกลุ่มย่อย

7.1 ด้านบุคลากร

- จังหวัดแต่งตั้งคณะกรรมการบริหารสนามกีฬาระดับอำเภอเชิงบูรณาการให้เหมาะสมกับสภาพพื้นที่ เช่น การร่วมมือกันระหว่างองค์กรปกครองส่วนท้องถิ่น สำนักงานการท่องเที่ยวและกีฬาจังหวัด สำนักงานเขตพื้นที่การศึกษา และผู้ประกอบการอุตสาหกรรม เป็นต้น
- จัดการประชุมหารือระดับนโยบายของการบริหารจัดการสนามกีฬา และแบ่งหน้าที่ความรับผิดชอบให้แก่คณะทำงานในระดับปฏิบัติการ
- การดำเนินงานหลักของคณะกรรมการบริหารสนามกีฬาระดับอำเภอ จะแบ่งออกเป็น 2 ฝ่าย คือ ฝ่ายบริหารงานทั่วไป และฝ่ายจัดกิจกรรม
- ฝ่ายบริหารงานทั่วไป มีผู้รับผิดชอบหลักมาจากตัวแทนองค์กรปกครองส่วนท้องถิ่น ซึ่งรับผิดชอบดูแลในด้านอำนวยความสะดวก จัดทำแผนงาน นโยบาย การเงินงบประมาณ จัดซื้อจัดจ้าง พัสดุ การปรับปรุงทัศน และระบบสาธารณูปโภคพื้นฐานภายในสนามกีฬาระดับอำเภอ
- ฝ่ายจัดกิจกรรม มีผู้รับผิดชอบหลักมาจากตัวแทนของกระทรวงการท่องเที่ยวและกีฬา ดูแลรับผิดชอบเรื่องการจัดกิจกรรมนันทนาการทุกประเภทภายในสนามกีฬาระดับอำเภอ

7.2 ด้านการเงินและงบประมาณ

- เงินงบประมาณรายได้หลัก ได้รับการจัดสรรมาจากองค์กรปกครองส่วนท้องถิ่น เพื่อใช้ในการบริหารงานทั่วไปภายในสนามกีฬาระดับอำเภอ
- เงินงบประมาณรายได้รอง ได้รับมาจากกระทรวงการท่องเที่ยวและกีฬา เพื่อใช้ในการสนับสนุนการจัดซื้อเครื่องออกกำลังกายและอุปกรณ์กีฬาให้ตรงตามความต้องการของประชาชน
- เงินรายได้จากการบริจาคจากองค์กร มูลนิธิ ภาคเอกชน และภาคประชาชน
- เงินค่าบำรุงรักษาสถานกีฬาที่เก็บจากการเข้ามาใช้บริการของประชาชน แต่ไม่หวังผลกำไรมากนัก

7.3 ด้านวัสดุ อุปกรณ์ และสิ่งอำนวยความสะดวก

- อุปกรณ์กีฬาที่ควรจัดสรรให้สนามกีฬาระดับอำเภอในเบื้องต้น เช่น ลูกฟุตบอล ลูกฟุตบอล ลูกบาสเกตบอล ลูกตะกร้อ ลูกเปตอง ไม้แบดมินตันพร้อมลูก เนื่องจากได้รับความนิยมในประเทศเป็นอย่างมาก
- ปรับปรุงภูมิทัศน์ เพิ่มพื้นที่ลานจอดรถ สร้างรั้วกั้นสนามฟุตบอล ฟุตซอล และสร้างระบบสาธารณูปโภคพื้นฐานให้ครบวงจร
- จัดทำอฒจันทร์เพิ่มเติม ทั้งภายในโรงยิมเนเซียมและบริเวณสนามฟุตบอล

7.4 ด้านบริหารการจัดการ

- มีการบริการให้ประชาชนยืม-คืนอุปกรณ์กีฬา และเครื่องออกกำลังกาย
- มีการบริการวิชาการด้านวิทยาศาสตร์การกีฬาและสุขภาพหรือคลินิกกีฬาแก่ประชาชน
- มีบริการนำการออกกำลังกายแอโรบิกตอนเช้าและตอนเย็น
- มีเจ้าหน้าที่เทคนิคในการจัดการแข่งขันกีฬาพื้นบ้าน กีฬาสากลประเภทต่างๆ
- มีการส่งเสริม รมรณรงค์ และประชาสัมพันธ์ให้หน่วยงานต่างๆ ในท้องถิ่นเข้ามาจัดกิจกรรมนันทนาการให้ประชาชนเป็นประจำ เช่น จังหวัดเคลื่อนที่ สภากาแฟ ตลาดนัดเปิดท้ายขายของ กิจกรรมบำเพ็ญประโยชน์ เป็นต้น จนทำให้สนามกีฬาระดับอำเภอเป็นศูนย์กลางการประกอบกิจกรรมนันทนาการของท้องถิ่น สร้างจิตสำนึกให้คนมาออกกำลังกายและเล่นกีฬาจนเป็นวิถีชีวิต

7.5 ด้านการดัดแปลงให้เหมาะสมกับสภาพพื้นที่ (Modification)

คณะกรรมการบริหารสนามกีฬาระดับอำเภอ จะต้องร่วมกันดัดแปลงแผนการบริหารจัดการกิจกรรมนันทนาการสำหรับประชาชนให้เหมาะสมกับสภาพบริบทของพื้นที่นั้นๆ เช่น การจัดกิจกรรมที่เป็นการสืบทอดศิลปะ วัฒนธรรม ประเพณีที่ดั้งเดิมของท้องถิ่น กิจกรรมกีฬาและนันทนาการสร้างความสามัคคีในท้องถิ่น หรือกิจกรรมพิเศษอื่นๆ ที่ได้รับนโยบายมาจากรัฐบาล โดยเฉพาะอย่างยิ่งสนามกีฬาที่มีที่ตั้งอยู่ในพื้นที่สาธารณะทั่วไป แต่อยู่ในเขตโรงเรียน เขตนิคมอุตสาหกรรม ควรจะต้องมีการบูรณาการร่วมกันกับทุกภาคส่วน ไม่ว่าจะเป็นด้านความต้องการองค์ความรู้จากบุคลากรเฉพาะ

ด้าน การจัดตั้งมูลนิธิสนับสนุนการดำเนินงานภายในสนามกีฬา การเอื้ออำนวยความสะดวกต่อการใช้พื้นที่สัจจรไปมาด้วยกัน เพื่อให้ประชาชนสามารถเข้าถึงสนามกีฬาระดับอำเภอได้ง่าย และที่สำคัญคือ ทุกคนในชุมชนต้องมีส่วนร่วมในการแสดงความคิดเห็นต่อการจัดการกิจกรรมนันทนาการในสนามกีฬาระดับอำเภอ เพื่อให้ภาครัฐมีแนวทางการวางนโยบายและจัดสรรงบประมาณให้สอดคล้องกับความต้องการของประชาชนโดยแท้จริง

อภิปรายผลการวิจัย

จากการวิเคราะห์ข้อมูลและจากการสรุปผลการวิจัย เรื่องแนวทางการจัดการกิจกรรมนันทนาการสำหรับประชาชนภายในบริเวณสนามกีฬาระดับอำเภอ สามารถนำประเด็นมาอภิปรายผลการวิจัยได้ดังนี้

1. ข้อมูลทั่วไป

จากผลการวิจัยพบว่า ประชาชนที่เข้ามาประกอบกิจกรรมนันทนาการภายในสนามกีฬาระดับอำเภอส่วนใหญ่เป็นเพศชาย มีอายุระหว่าง 26-54 ปี มีระดับการศึกษาชั้นมัธยมศึกษา/ประกาศนียบัตร ประกอบอาชีพธุรกิจส่วนตัว และมีรายได้ต่อเดือน 9,411-17,490 บาท จึงเห็นได้ว่าผู้อยู่ในช่วงวัยทำงานนั้น ต้องประสบพบเจอกับปัญหาค่าครองชีพที่สูงขึ้น ปัญหาความเหลื่อมล้ำในสังคม ปัญหาจากการทำงานในชีวิตประจำวัน ส่งผลให้เกิดภาวะความเครียด ซึ่งสอดคล้องกับ สมบัติกาญจนกิจ (2544) ที่ได้กล่าวว่า วัยผู้ใหญ่ อายุประมาณ 25-59 ปี ในวัยนี้จะมีความเครียดกับการทำงาน การสร้างเนื้อสร้างตัวมาก ปัญหาที่ตามมา คือความเครียด ดังนั้น นันทนาการจึงมีความจำเป็นมากโดยเฉพาะในเรื่องของการใช้เพื่อเป็นการผ่อนคลายความตึงเครียดจากการทำงานและการดำเนินชีวิต เพื่อให้เกิดสุขภาพกายและใจที่ดี และพร้อมที่จะเผชิญปัญหาต่อไป เช่นเดียวกับ พิระพงศ์ บุญศิริ (2536) ที่กล่าวว่า นันทนาการ เป็นการทำให้สดชื่น หรือการทำกลับคืนสู่สภาพเดิม

2. ความต้องการในการเข้าร่วมกิจกรรมนันทนาการ

จากผลการวิจัยพบว่า ประชาชนมีความต้องการกิจกรรมนันทนาการ 3 อันดับแรก คือ กิจกรรมการพัฒนาสุขภาพและสมรรถภาพทางกาย เกมกีฬา และกีฬาเพื่อการแข่งขัน โดยความถี่ในการเลือกเข้าร่วมประมาณ 2-3 ครั้งต่อสัปดาห์ ซึ่งสอดคล้องกับหลักการออกกำลังกายของ อนงค์ บุญอดุลยรัตน์ (2542) ที่ได้กล่าวว่า ความถี่ บ่อย ของการออกกำลังกาย ซึ่งต้องปฏิบัติอย่างน้อยสัปดาห์ละ 3 วัน จะทำให้สุขภาพแข็งแรง นั้นย่อมแสดงให้เห็นว่า ประชาชนเล็งเห็นว่าการออกกำลังกายในระดับที่เหมาะสม มีช่วยก่อให้เกิดการพัฒนาทางด้านร่างกาย จิตใจ อารมณ์ สังคม สติปัญญา ได้จริง นอกจากนี้ จะเห็นว่าการออกกำลังกายแบบใช้อุปกรณ์นั้น มีส่วนช่วยทำให้เกิดความสนใจ สนุกสนาน

มากยิ่งขึ้น และกิจกรรมนันทนาการดังกล่าวข้างต้นนั้น ก็จำเป็นต้องใช้อุปกรณ์ทั้งสิ้น เช่นเดียวกับ เทพประสิทธิ์ กุลธวัชวิชัย (2533) ที่กล่าวว่า กิจกรรมนันทนาการประเภทเกม กีฬา เป็นกิจกรรมที่ นิยมกันอย่างแพร่หลายและเป็นประโยชน์มากที่สุดแก่ผู้เข้าร่วม มีทั้งกีฬากลางแจ้ง และกีฬาในร่ม และสนามกีฬาระดับอำเภอก็มีอาคารสถานกีฬาไว้รองรับประชาชนที่จะเข้ามาประกอบกิจกรรม นันทนาการได้

3. วัตถุประสงค์ในการเข้าร่วมกิจกรรมนันทนาการ

จากผลการวิจัยพบว่า ประชาชนมีความต้องการทางด้านสรีระพื้นฐาน คือ เพื่อต้องการมี สุขภาพร่างกายที่สมบูรณ์แข็งแรง ซึ่งสอดคล้องกับ จรวยพร ธรณินทร์ (2525) กล่าวว่าไว้ว่า การออกกำลังกายทำให้สุขภาพดี ทำให้รักษาทรหดทรงอยู่ได้ เช่นเดียวกับ วุฒิพงษ์ ปรมัตถการ (2537) ที่กล่าวว่า การเล่นกีฬาหรือการออกกำลังกาย มีจุดประสงค์ที่แน่นอนในการพัฒนาสุขภาพทั้งร่างกาย และจิตใจ เป็นการดำรงรักษาสุขภาพที่ดีอยู่แล้วมิให้ลดถอยลง ปรับปรุงสุขภาพที่ทรุดโทรมให้ดีขึ้น ส่วนในด้านความต้องการความปลอดภัยและความมั่นคงนั้น จากผลการวิจัยพบว่า ประชาชนต้องการ ฝึกฝนทักษะการแสดงพฤติกรรมการเป็นผู้นำและผู้ตามที่ดี ซึ่งสอดคล้องกับ สมบัติ กาญจนกิจ (2544) ที่กล่าวว่า กิจกรรมนันทนาการ เป็นการให้การศึกษาแก่เยาวชนในด้านการช่วยเหลือตนเอง สิทธิ หน้าที่ ความรับผิดชอบ ระเบียบวินัย และการปรับตัวให้เป็นส่วนหนึ่งของกลุ่มหรือสังคมที่ดี เป็นการ พัฒนาความเป็นพลเมืองดี เช่นเดียวกับ ทฤษฎีความต้องการ 5 ชั้นของMaslow (1970) โดยในขั้นที่ 2 คือ ความต้องการความปลอดภัย (Safety Needs) ส่วนในด้านความต้องการความรักและเป็นเจ้าของ นั้น จากผลการวิจัยพบว่า การเข้าร่วมกิจกรรมนันทนาการช่วยส่งเสริมสัมพันธภาพอันดีระหว่างตนเอง และผู้อื่น เนื่องจากกิจกรรมนันทนาการช่วยสร้างความเข้าใจอันดีในหมู่เพื่อนมนุษย์ ให้คุณค่าทางสังคม ในการอยู่ร่วมกันอย่างมีความสุข ซึ่งสอดคล้องกับ สมบัติ กาญจนกิจ (2544)และในด้านความต้องการที่จะได้รับการยกย่องจากผู้อื่น จากผลการวิจัยพบว่า เพื่อต้องการพิสูจน์ความสามารถของตนเองให้เป็นที่ ยอมรับ ซึ่งสอดคล้องกับ สมบัติ กาญจนกิจ (2544) ที่กล่าวว่า กิจกรรมนันทนาการช่วยส่งเสริมความ เป็นมนุษยชาติ พัฒนาความเจริญงอกงามของบุคคล ทั้งทางกาย อารมณ์ สังคม สติปัญญา และจิตใจ ของทุกคน ทุกเพศ ทุกวัย ตามความสนใจและความต้องการของบุคคล กิจกรรมนันทนาการช่วยสร้าง ความเข้าใจอันดีในหมู่เพื่อนมนุษย์ เข้าใจสภาพสิ่งแวดล้อม เข้าใจความสัมพันธ์ระหว่างมนุษย์กับ ธรรมชาติ ช่วยสืบทอดศิลปวัฒนธรรมของชนชาติต่อไป ให้คุณค่าทางสังคม การอยู่ร่วมกัน การร่วมมือ กันอยู่ในสังคมอย่างมีความสุข และในด้านความต้องการที่จะบรรลุถึงความเข้าใจตนเองอย่างแท้จริง จากผลการวิจัยพบว่า ประชาชนต้องการพัฒนาชีวิตของตนเองให้สมบูรณ์ ซึ่งสอดคล้องกับ ภูฟ้า เสวก พันธุ์ (2549) กล่าวว่า นันทนาการเป็นการศึกษาความซาบซึ้งในการสร้างประสบการณ์ใหม่หรือการ

พัฒนาทางด้านอารมณ์ มีรูปแบบที่สลับซับซ้อนตั้งแต่เป็นกระบวนการก่อให้เกิดความสุข ความสำเร็จ ในชีวิตขั้นสูงสุดหรือการปรับปรุงเสริมสร้างคุณภาพชีวิต

4. การบริหารจัดการนันทนาการภายในสนามกีฬาระดับอำเภอ

จากผลการวิจัยพบว่า ในด้านบุคลากร ประชาชนต้องการผู้บริหารสนามกีฬาที่มีความรู้ ความสามารถด้านการจัดการสนามกีฬา ซึ่งสอดคล้องกับ คณิต เขียววิชัย (2543) ที่กล่าวว่า การจัดการกิจกรรมนันทนาการ ไม่ว่าจะจัดประเภทใดก็ตาม ผู้จัดต้องรู้จักวางแผนและจัดทำโครงการ นันทนาการสำหรับประเภทนั้นๆ การวางแผนที่ดีจะช่วยให้การจัดโครงการสามารถกำหนดรูปแบบที่เป็นประโยชน์กับสมาชิก จะช่วยให้กิจกรรมนันทนาการที่เลือกมาเป็นกิจกรรมอยู่ในความสนใจ ความต้องการ ช่วยสร้างประสบการณ์ และช่วยพัฒนาให้สมาชิกพร้อมที่จะอยู่ในสังคมได้อย่างมีความสุข เช่นเดียวกับ จรินทร์ ธานีรัตน์ (2528) ที่กล่าวว่า บุคลากรเป็นปัจจัยสำคัญอย่างยิ่งในการจัดกีฬาเพื่อมวลชน เพราะเป็นทั้งผู้วางแผนและดำเนินการทางการกีฬาให้เกิดผลต่อผู้เข้าร่วม เพื่อให้เกิดผลตามความมุ่งหมาย ควรจะต้องมีเจ้าหน้าที่ดำเนินงาน และวางแผนนโยบายที่แน่นอน ส่วนในด้านการเงิน และงบประมาณนั้น จากผลการวิจัยพบว่า ประชาชนต้องการให้มีการวางแผนการจัดสรรงบประมาณ ระยะสั้น ระยะกลาง และระยะยาวอย่างเป็นรูปธรรม ซึ่งสอดคล้องกับ คณิต เขียววิชัย (2543) ที่กล่าวว่า การจัดการการเงิน จะต้องจัดสรรงบประมาณค่าใช้จ่าย การประมาณค่าใช้จ่ายให้เหมาะสม และใกล้เคียงกับความจริง จะต้องรู้แหล่งที่มาของงบประมาณจำนวนมากน้อยเพียงใด กิจกรรมที่เลือกบรรจุในโครงการจะต้องสอดคล้องกับงบประมาณที่มีอยู่ และมีการจัดทำบัญชีรายรับ-รายจ่าย อย่างชัดเจน เช่นเดียวกับ ทองหล่อ เดชไทย (2536) ที่กล่าวว่า การเงินเป็นปัจจัยที่มีความสำคัญประการหนึ่งต่อการบริหารงาน เพราะการจะได้มาซึ่งกำลังคน หรือวัสดุอุปกรณ์ต่างๆ ก็ล้วนแต่ต้องอาศัยเงินเป็นตัวขับเคลื่อนกระบวนการต่างๆ ทั้งสิ้น ในด้านวัสดุ อุปกรณ์ และสิ่งอำนวยความสะดวก จากผลการวิจัยพบว่า ประชาชนต้องการให้มีตู้บริการน้ำดื่มฟรี ซึ่งสอดคล้องกับ คณิต เขียววิชัย (2543) ที่กล่าวว่า การจัดการสถานที่ สิ่งอำนวยความสะดวก และอุปกรณ์ต่างๆ ทางนันทนาการ มีความสำคัญสำหรับการจัดกิจกรรมนันทนาการการจัดการสถานที่ สวยงาม บรรยากาศ ร่มรื่น มีพื้นที่ประกอบกิจกรรมได้สะดวกปลอดภัย เช่น การบริการสิ่งอำนวยความสะดวก อาหาร เครื่องดื่ม ของระลึก ห้องน้ำ ห้องเก็บ เสื้อผ้าอุปกรณ์ เป็นต้น และในด้านบริหารการจัดการ จากผลการวิจัยพบว่า ต้องมีการเปิดให้ประชาชนทุกเพศ ทุกวัย เข้ามาใช้บริการได้อย่างทั่วถึง ซึ่งสอดคล้องกับ คณิต เขียววิชัย (2543) ที่กล่าวว่า การจัดนันทนาการจะต้องเปิดโอกาสให้สมาชิกเข้าร่วมอย่างเท่าเทียมกัน ไม่มีการแบ่งแยก เชื้อชาติ ฐานะทางเศรษฐกิจและสังคม

5. ข้อคิดเห็น ข้อเสนอแนะของเจ้าหน้าที่ผู้ปฏิบัติงานภายในสนามกีฬาระดับอำเภอ

จากผลการวิจัย พบว่า ปัญหาและอุปสรรคภายในสนามกีฬาในระดับอำเภอ ก็คือ การขาดแคลนบุคลากรด้านวิทยาศาสตร์การกีฬา พลศึกษา และนันทนาการ ที่คอยให้ข้อมูลทางวิชาการแก่ผู้ที่เข้ามาประกอบกิจกรรมนันทนาการภายในสนามกีฬา และปัญหาการเสื่อมสภาพของวัสดุ อุปกรณ์ และสิ่งอำนวยความสะดวก ที่ไม่ได้รับการดูแลอย่างเป็นดีเท่าที่ควร ทำให้อาจจะต้องสูญเสียงบประมาณในการซ่อมแซม นอกจากนี้ ควรมีการจัดสรรงบประมาณในก่อสร้างสระว่ายน้ำเพิ่มเติม เพื่อสนับสนุนการออกกำลังกายและเล่นกีฬาแบบครบวงจร จึงสอดคล้องกับ คณิต เขียววิชัย (2543) ที่กล่าวว่า การจัดการกิจกรรมนันทนาการ ต้องจัดตามความต้องการและความสนใจของชุมชน การขาดแคลนสิ่งใด อาจใช้วิธีการขอความช่วยเหลือบูรณาการกันในพื้นที่ ในเรื่องของความคิด แรงงาน หรือปัจจัยอื่นๆ

6. แนวทางการจัดการกิจกรรมนันทนาการภายในสนามกีฬาในระดับอำเภอ (5M's)

ด้านบุคลากร (Man)

จากผลการวิจัย พบว่าควรมีการแต่งตั้งคณะกรรมการบริหารสนามกีฬาในระดับอำเภอ ประกอบด้วย ผู้บริหารองค์กรปกครองส่วนท้องถิ่น ผู้แทนส่วนราชการ รัฐวิสาหกิจ ของกระทรวงการท่องเที่ยวและกีฬา ตัวแทนจากกระทรวงอื่นๆ ตัวแทนจากภาคเอกชน และตัวแทนภาคประชาชนโดยแบ่งคณะกรรมการบริหารสนามกีฬาในระดับอำเภอ แบ่งออกเป็น 2 ฝ่าย คือ ฝ่ายบริหารงานทั่วไปและฝ่ายจัดกิจกรรม ซึ่งสอดคล้องกับ จรินทร์ ธาณิรัตน์ (2528) กล่าวว่า บุคลากรเป็นปัจจัยสำคัญอย่างยิ่งในการจัดกีฬาเพื่อมวลชน เพราะเป็นทั้งผู้วางแผนและดำเนินการทางการกีฬาให้เกิดผลต่อผู้เข้าร่วมเพื่อให้เกิดผลตามความมุ่งหมาย ควรมีเจ้าหน้าที่ดำเนินงาน และวางแผนนโยบายที่แน่นอน

ด้านการเงิน และงบประมาณ (Money)

จากผลการวิจัย พบว่า เงินงบประมาณรายได้หลักที่นำมาใช้ในการบริหารจัดการสนามกีฬาในระดับอำเภอมาจากองค์กรปกครองส่วนท้องถิ่น ซึ่งมีหน้าที่รับผิดชอบดูแลสนามกีฬาในระดับอำเภอซึ่งตั้งอยู่ในพื้นที่ของตน แต่ในขณะเดียวกัน ก็ต้องได้รับเงินงบประมาณสนับสนุนจากกระทรวงการท่องเที่ยวและกีฬา ในการจัดซื้อเครื่องออกกำลังกายหรืออุปกรณ์กีฬาชนิดต่างๆ ที่ได้รับความนิยมจากประชาชนในพื้นที่ และงบประมาณในการจัดการแข่งขันกีฬาและนันทนาการ เพราะเนื่องจากต้องใช้ความรู้และเทคนิคเฉพาะทางด้านวิทยาศาสตร์การกีฬา เป็นตัวพิจารณาการจัดซื้อจัดจ้างวัสดุ อุปกรณ์ และสิ่งอำนวยความสะดวกต่างๆ นอกจากนี้ เงินที่ได้รับการบริจาคจากองค์กรภาคเอกชน และภาคประชาชน ในพื้นที่ที่มีการก่อสร้างสนามกีฬาในระดับอำเภอ ก็มีส่วนลดภาระของรัฐบาลในการจัดสรรงบประมาณ เพื่อมาเป็นค่าใช้จ่ายภายในสนามกีฬาได้อีกทางหนึ่ง ซึ่งสอดคล้องกับ ทองหล่อ

เดชไทย (2536) ที่ได้กล่าวว่า การเงินเป็นปัจจัยที่มีความสำคัญประการหนึ่งต่อการบริหารงาน เพราะการที่จะให้ได้มาซึ่งกำลังคนที่มีความรู้ความสามารถเหมาะสมกับตำแหน่งที่จะปฏิบัติ ต้องอาศัยเงินหรืองบประมาณเพื่อเป็นค่าจ้าง ค่าตอบแทน และนอกจากนี้ เงินยังเป็นสิ่งที่จำเป็นสำหรับการซื้ออุปกรณ์เครื่องมือ เครื่องใช้ เพื่อการดำเนินงานขององค์กร ดังนั้น เงินจึงเป็นอีกปัจจัยหนึ่งที่สำคัญในการบริหารจัดการ เพื่อส่งเสริมให้การดำเนินงานในกระบวนการต่างๆ ขับเคลื่อนไปได้ด้วยดี

ด้านวัสดุ อุปกรณ์ และเครื่องอำนวยความสะดวก (Material)

จากผลการวิจัย พบว่า คณะกรรมการบริหารสนามกีฬาระดับอำเภอ ซึ่งประกอบด้วย ฝ่ายบริหารงานทั่วไป จะต้องเป็นผู้จัดหาวัสดุอุปกรณ์ และเครื่องใช้สำนักงาน สำหรับใช้ในการดำเนินงาน รวมทั้งสาธารณูปโภคขั้นพื้นฐาน เช่น ไฟฟ้า น้ำประปา ภูมิทัศน์ พื้นที่จอดรถ จุดบริการน้ำดื่ม ห้องอาบน้ำ ห้องสุขา เคาน์เตอร์ยืม-คืนอุปกรณ์กีฬา เป็นต้น ในขณะที่ ฝ่ายจัดกิจกรรม จะต้องเป็นผู้จัดหาเครื่องออกกำลังกาย และอุปกรณ์กีฬาชนิดต่างๆ ซึ่งสอดคล้องกับ ปรีชา พงษ์เพ็ง (2537) ที่กล่าวว่า เครื่องมือเครื่องใช้ตลอดจนวัสดุอุปกรณ์ที่ช่วยสนับสนุนส่งเสริมการจัดการ ซึ่งสิ่งอำนวยความสะดวกและอุปกรณ์ที่เกี่ยวข้องกับการกีฬา ได้แก่ สถานที่ออกกำลังกาย สนามกีฬา โรงยิมเนเซียม สระว่ายน้ำ และอุปกรณ์ที่จำเป็นสำหรับการออกกำลังกายและการกีฬา ทั้งที่ได้มาตรฐานและไม่ได้มาตรฐาน เพื่อตอบสนองความต้องการออกกำลังกาย หรือมีไว้เพื่อให้บริการสำหรับผู้ที่ต้องการและไม่ต้องการออกกำลังกาย และเพื่อพักผ่อนหย่อนใจก็ได้

ด้านบริหารการจัดการ (Management)

จากผลการวิจัย พบว่า คณะกรรมการบริหารสนามกีฬา ฝ่ายจัดกิจกรรม จะต้องมีการประชาสัมพันธ์ให้หน่วยงานต่างๆ มาใช้สนามกีฬาระดับอำเภอในการจัดกิจกรรมนันทนาการในท้องถิ่น เช่น จังหวัดเคลื่อนที่ สภากาแฟ มหกรรมธงฟ้าราคาประหยัด ตลาดนัดแรงงาน ตลาดนัดเปิดท้ายขายของ การแสดงดนตรีหรือศิลปะ กิจกรรมเข้าค่ายพักแรม กิจกรรม 5 ส สนามกีฬา เป็นต้น ซึ่งสอดคล้องกับ คณิต เขียววิชัย (2543) ที่กล่าวว่า การจัดกิจกรรมจะต้องมีการประชาสัมพันธ์ที่ดี เพราะการประชาสัมพันธ์จะช่วยเผยแพร่ให้สมาชิกในชุมชนได้ทราบโปรแกรมการจัดกิจกรรมนันทนาการ และยังเป็นตัวเสริมแรงให้สมาชิกสนใจเข้าร่วมโครงการมากยิ่งขึ้น โดยเฉพาะอย่างยิ่ง ในปัจจุบัน ช่องทางการประชาสัมพันธ์มีหลากหลาย และประชาชนสามารถเข้าถึงได้ง่าย เช่น การเผยแพร่รูปภาพ แผ่นพับประชาสัมพันธ์กิจกรรมนันทนาการซึ่งจัดในสนามกีฬาระดับอำเภอนั้น จะช่วยสร้างกระแสแรงคึกให้ประชาชนใช้เวลาว่างในการเดินทางมาประกอบกิจกรรมนันทนาการภายในสนามกีฬามากยิ่งขึ้น

ด้านการดัดแปลงให้เหมาะสมกับสภาพพื้นที่ (Modification)

จากผลการวิจัย พบว่า คณะกรรมการบริหารสนามกีฬาระดับอำเภอ จะต้องร่วมกันดัดแปลงแผนการบริหารจัดการกิจกรรมนันทนาการสำหรับประชาชนให้เหมาะสมกับสภาพบริบทของพื้นที่

นั้นๆ เช่น สนามกีฬาที่อยู่ในเขตโรงเรียน สนามกีฬาที่อยู่ในเขตนิคมอุตสาหกรรม ควรจะต้องมีการบูรณาการร่วมกันกับทุกภาคส่วน ไม่ว่าจะเป็นด้านความต้องการองค์ความรู้จากบุคลากรเฉพาะด้านการจัดตั้งมูลนิธิสนับสนุนการดำเนินงานภายในสนามกีฬา การเฝ้าอำนวยความสะดวกต่อการใช้พื้นที่สัญจรไปมารวมกัน เพื่อให้ประชาชนสามารถเข้าถึงสนามกีฬาระดับอำเภอได้ง่าย และที่สำคัญ คือ ทุกคนในชุมชนต้องมีส่วนร่วมในการแสดงความคิดเห็นต่อการจัดการกิจกรรมนันทนาการในสนามกีฬาระดับอำเภอ เพื่อให้ภาครัฐมีแนวทางการวางนโยบายและจัดสรรงบประมาณให้สอดคล้องกับความต้องการของประชาชนโดยแท้จริง ซึ่งสอดคล้องกับ คณิต เขียววิชัย (2543) ที่กล่าวว่า การจัดการนันทนาการจะต้องยืดหยุ่น สามารถปรับเปลี่ยนการจัดการกิจกรรมตามความเหมาะสม นอกจากนี้ การจัดการกิจกรรมนันทนาการที่สมบูรณ์ จะต้องจัดพิจารณาถึงกฎหมายหรือระเบียบของสังคมชุมชน เพราะเนื่องจากว่ากิจกรรมนันทนาการบางประเภทอาจจะขัดต่อหลักศาสนาได้



ข้อเสนอแนะ

ข้อเสนอแนะจากการวิจัยครั้งนี้

1.ผู้บริหารระดับนโยบายทั้งในส่วนกลางและในท้องถิ่น ควรมีการสำรวจความคิดเห็นของประชาชนก่อนจะพิจารณาจัดสรรงบประมาณการจัดซื้ออุปกรณ์กีฬา และเครื่องออกกำลังกายให้ตรงกับความต้องการของประชาชนในแต่ละพื้นที่

2.คณะกรรมการบริหารสนามกีฬาระดับอำเภอในแต่ละแห่ง ควรมีการทำแผนการบริหารจัดการเพื่อเตรียมพร้อมรองรับจำนวนประชาชนที่จะเข้ามาใช้บริการเพิ่มมากขึ้น เมื่อประเทศไทยเข้าสู่ประชาคมเศรษฐกิจอาเซียน

ข้อเสนอแนะในการวิจัยครั้งต่อไป

1.ควรมีการศึกษาแนวทางการจัดการกิจกรรมนันทนาการสำหรับประชาชนภายในบริเวณสนามกีฬาระดับตำบล เพื่อรองรับการก่อสร้างสนามกีฬาระดับตำบลที่กรมพลศึกษา กระทรวงการท่องเที่ยวและกีฬา กำลังดำเนินการอยู่

2.ควรมีการศึกษาแนวทางการพัฒนาให้สนามกีฬาระดับอำเภอ และสนามกีฬาระดับตำบล เป็นศูนย์กลางด้านการประกอบกิจกรรมนันทนาการของประชาชนในท้องถิ่น

รายการอ้างอิง

ภาษาไทย

- กนกกาญจน์ ตูจันดา.(2552). **ปัจจัยที่มีผลต่อการเลือกใช้บริการสวนสาธารณะของประชาชนใน กรุงเทพมหานคร**. วิทยานิพนธ์ปริญญาโทมหาบัณฑิต. จุฬาลงกรณ์มหาวิทยาลัย, กรุงเทพมหานคร.
- กรมพลศึกษา.(2543). **ลีลาศ**. กรุงเทพมหานคร: สำนักพัฒนาการพลศึกษา สุขภาพและนันทนาการ.
- กรมพลศึกษา.(2554). **แผนปฏิบัติการประจำปีงบประมาณพ.ศ.2554**.กรุงเทพมหานคร: กระทรวงการท่องเที่ยวและกีฬา.
- กระทรวงการท่องเที่ยวและกีฬา.(2555). **แผนพัฒนานันทนาการแห่งชาติ ฉบับที่ 2 (พ.ศ.2555 – 2559)**.กรุงเทพมหานคร: กระทรวงการท่องเที่ยวและกีฬา.
- กระทรวงมหาดไทย.(2556). **ระบบสถิติทางการลงทะเบียน** กรุงเทพมหานคร: กระทรวงมหาดไทย.
- คณิต เขียววิชัย.(2543). **หลักนันทนาการ**. นครปฐม: โรงพิมพ์มหาวิทยาลัยศิลปากร วิทยาเขตพระราชวังสนามจันทร์.
- ชัยชนะ มิตรสัมพันธ์.(2551). **ความต้องการเข้าร่วมกิจกรรมนันทนาการของนักศึกษามหาวิทยาลัยเทคโนโลยีราชมงคลพระนคร**. วิทยานิพนธ์ปริญญาโทมหาบัณฑิต. มหาวิทยาลัยเทคโนโลยีราชมงคลพระนคร.กรุงเทพมหานคร.
- จรินทร์ ธาณรัตน์.(2528). **นันทนาการชุมชน**. กรุงเทพมหานคร: โอเดียนสโตร์.
- เถาว์วัลย์ นันทาภิวัฒน์.(2520). **หลักการจัดการ**. กรุงเทพมหานคร: จุฬาลงกรณ์มหาวิทยาลัย
- ทวีศักดิ์ สว่างเมฆ.(2548). **การศึกษาความต้องการการจัดกิจกรรมนันทนาการของผู้สูงอายุใน กรุงเทพมหานคร**. วิทยานิพนธ์ปริญญาโทมหาบัณฑิต. จุฬาลงกรณ์มหาวิทยาลัย, กรุงเทพมหานคร.
- ทองหล่อ เดชไทย.(2536). **ภาวะผู้นำ เพื่อการบริหารคุณภาพสู่ความเป็นเลิศ**. ภาควิชาการบริหารงานสาธารณสุข คณะสาธารณสุขศาสตร์.
- เทพประสิทธิ์ กุลธวัชวิชัย.(2533). **การนันทนาการ**. กรุงเทพมหานคร: สำนักพิมพ์แห่งจุฬาลงกรณ์มหาวิทยาลัย.
- ธงชัย สันติวงศ์.(2531). **หลักการจัดการ**. กรุงเทพมหานคร : ไทยวัฒนาพานิช.
- นุชรา แสงวสุ.(2552). **แนวทางการจัดกิจกรรมนันทนาการในศูนย์พัฒนาเด็กเล็กขององค์กรปกครองส่วนท้องถิ่นในเขตปริมณฑลกรุงเทพมหานคร**. วิทยานิพนธ์ปริญญาโทมหาบัณฑิต. จุฬาลงกรณ์มหาวิทยาลัย, กรุงเทพมหานคร.

- ประพันธ์ศิริ สุเสารัจ.(2541). **คิดเก่ง สมองไว**. กรุงเทพมหานคร :โปรดักทีฟบุ๊ก.
- ปรีชา พงษ์เพ็ง.(2537). **การศึกษาปัญหาการจัดการแข่งขันกีฬามหาวิทยาลัยแห่งประเทศไทย ครั้งที่ 21 ของจุฬาลงกรณ์มหาวิทยาลัย**. วิทยานิพนธ์ปริญญาโทบริหารธุรกิจ. จุฬาลงกรณ์มหาวิทยาลัย, กรุงเทพมหานคร.
- พรรณิ ลีกิจวัฒน์.(2553). “การพัฒนาองค์ประกอบของสมรรถภาพครูเทคโนโลยีสารสนเทศระดับมัธยมศึกษาตอนต้น ”. *KKU Res journal*. 15/11 (พฤศจิกายน).
- พะยอม วงศ์สารศรี.(2550). **องค์การและการจัดการ**. กรุงเทพมหานคร : มหาวิทยาลัยราชภัฏสวนดุสิต.
- พีระพงศ์ บุญศิริ.(2536). **โภชนาการและการออกกำลังกาย**. กรุงเทพมหานคร :ไทยวัฒนาพานิช.
- ภูฟ้า เสวกพันธ์.(2549). **การพัฒนารูปแบบโปรแกรมเน้นทฤษฎีจิตศึกษาสำหรับเด็กที่มีความบกพร่องทางสติปัญญา**. วิทยานิพนธ์ปริญญาโทบริหารธุรกิจ. จุฬาลงกรณ์มหาวิทยาลัย, กรุงเทพมหานคร.
- ราชบัณฑิตยสถาน.(2532). **พจนานุกรมฉบับราชบัณฑิตยสถาน พ.ศ.2554**. กรุงเทพมหานคร: นานมีบุ๊ค.
- ลีลา สีนานุเคราะห์.(2530). **องค์การและการจัดการ**. กรุงเทพมหานคร : โรงพิมพ์กรมการศึกษานานาชาติ.
- วิมลทิพย์ สมัญญามาตุเรศ.(2554). **แนวทางการจัดกิจกรรมนันทนาการตามความต้องการของบุคลากรสำนักงานคณะกรรมการการศึกษาขั้นพื้นฐาน กระทรวงศึกษาธิการ**. วิทยานิพนธ์ปริญญาโทบริหารธุรกิจ. จุฬาลงกรณ์มหาวิทยาลัย, กรุงเทพมหานคร.
- วุฒิพงษ์ ปรมัตร์ถาวร.(2537). **การออกกำลังกาย**. กรุงเทพมหานคร :โอเดียนส์ไตร์.
- สมคิด บางโม.(2545). **องค์การและการจัดการ**. กรุงเทพมหานคร : สำนักพิมพ์วิทย์พัฒน์.
- สมบัติ กาญจนกิจ.(2544). **นันทนาการและอุตสาหกรรมการท่องเที่ยว**. กรุงเทพมหานคร :สำนักวิชาวิทยาศาสตร์การกีฬา จุฬาลงกรณ์มหาวิทยาลัย.
- สำนักงานคณะกรรมการพัฒนาการเศรษฐกิจและสังคมแห่งชาติ.(2554). **แผนพัฒนาเศรษฐกิจและสังคมแห่งชาติ ฉบับที่ 11 (พ.ศ.2555 – 2559)**.กรุงเทพมหานคร : สำนักนายกรัฐมนตรี.
- อนงค์ บุญอตุลย์รัตน์.(2542). **วิทยาศาสตร์เพื่อคุณภาพชีวิต**. กรุงเทพมหานคร: มหาวิทยาลัยราชภัฏสวนดุสิต.
- อังศุธร ชิมโรจน์ประเสริฐ และสมาน ถวิลกิจ.(2552). **กิจกรรมนันทนาการ (สุขศึกษาและพลศึกษา ม.4-6)**. กรุงเทพมหานคร.
- อังศุมาร เทียมเพ็ชร.(2556). **ความต้องการเข้าร่วมกิจกรรมนันทนาการของประชาชนในสนามกีฬาแห่งชาติ**. วิทยานิพนธ์ปริญญาโทบริหารธุรกิจ. จุฬาลงกรณ์มหาวิทยาลัย, กรุงเทพมหานคร.

ภาษาอังกฤษ

Bolin, Frances. S. (1989) “ **Empowering Leadership,** ” Teacher college Record.

Gulick, Luther and Lyndall Urwick (1973). **Paperson the Science of Administration.**

New York , Columbia University.

Haimann, T. and Scott, W. (1974) **Management in Modem Origanization.** (2nd ed.)

Boston: Houghton Mifflin company.

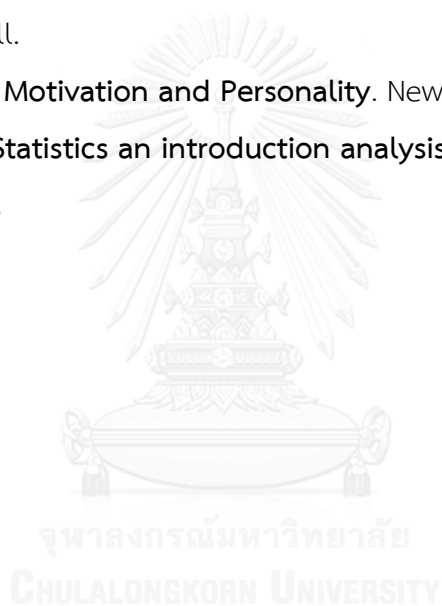
Longenecker, J.G. and Pringle, C.D. (1981) **Management** (5th ed.) Columbus,

Ohio.C.E.Meririll.

Maslow , A. H. (1970). **Motivation and Personality.** New York: Harper and Row.

Yamane,Taro.(1973) **Statistics an introduction analysis** (2nd ed.) New York : Harper &

Row Publisher.





ภาคผนวก

จุฬาลงกรณ์มหาวิทยาลัย
CHULALONGKORN UNIVERSITY



แบบสอบถามเพื่อการวิจัย

เรื่อง “แนวทางการจัดการกิจกรรมนันทนาการสำหรับประชาชนภายในบริเวณสนามกีฬาระดับอำเภอ”

คำชี้แจง

- 1.แบบสอบถามชุดนี้ เป็นส่วนหนึ่งของการจัดทำวิทยานิพนธ์ หลักสูตรวิทยาศาสตรมหาบัณฑิต สาขาวิชาการจัดการนันทนาการและการท่องเที่ยว คณะวิทยาศาสตร์การกีฬา จุฬาลงกรณ์มหาวิทยาลัย
- 2.แบบสอบถามชุดนี้ จัดทำขึ้นโดยมีวัตถุประสงค์เพื่อศึกษาความต้องการกิจกรรมนันทนาการประเภทต่างๆ ของประชาชนภายในบริเวณสนามกีฬาระดับอำเภอ สำหรับใช้เป็นแนวทางในการวางแผนการบริหารงานด้านการจัดกิจกรรมนันทนาการของหน่วยงานที่มีส่วนเกี่ยวข้องทั้งในส่วนกลางและส่วนภูมิภาค รวมทั้งองค์กรปกครองส่วนท้องถิ่น
- 3.แบบสอบถามชุดนี้ ประกอบด้วย ข้อคำถาม 5 ตอน จำนวน 60 ข้อ ได้แก่
 - ตอนที่ 1 ข้อมูลทั่วไปของผู้ตอบแบบสอบถาม
 - ตอนที่ 2 ระดับความต้องการกิจกรรมนันทนาการแต่ละประเภท
 - ตอนที่ 3 ระดับความต้องการในการเข้าร่วมกิจกรรมนันทนาการแต่ละประเภท
 - ตอนที่ 4 วัตถุประสงค์ในการเข้าร่วมกิจกรรมนันทนาการ
 - ตอนที่ 5 ระดับความต้องการในการบริหารจัดการนันทนาการภายในสนามกีฬาระดับอำเภอ
- 4.ผู้วิจัยขอความกรุณาจากท่านในการตอบแบบสอบถามตามความเป็นจริง โดยข้อมูลทั้งหมดจะถูกนำไปใช้ในการวิเคราะห์ข้อมูลเพื่อการศึกษาวิจัย ซึ่งจะประโยชน์อย่างยิ่งในทางวิชาการและทางราชการ
- 5.ผู้วิจัยขอขอบพระคุณท่านที่สละเวลาในการตอบแบบสอบถามชุดนี้

นางสาวกฤตกัญญา คชรินทร์

นิสิตระดับมหาบัณฑิต ชั้นปีที่ 2 สาขาวิชาการจัดการนันทนาการและการท่องเที่ยว
คณะวิทยาศาสตร์การกีฬา จุฬาลงกรณ์มหาวิทยาลัย

ตอนที่ 1 ข้อมูลทั่วไปของผู้ตอบแบบสอบถาม

คำชี้แจง : โปรดทำเครื่องหมาย / ลงใน ที่ตรงกับความเป็นจริงของท่าน



1. เพศ

ชาย

หญิง

2. อายุ

ต่ำกว่า 11 ปี

12-18 ปี

19-25 ปี

26-54 ปี

55 ปีขึ้นไป

3. ระดับการศึกษาสูงสุด

ประถมศึกษา

มัธยมศึกษา/ประกาศนียบัตร

ระดับปริญญาตรี

สูงกว่าปริญญาตรี

อื่นๆ

4. อาชีพ

นักเรียน/นิสิต/นักศึกษา

ข้าราชการ/พนักงานรัฐวิสาหกิจ/ลูกจ้างของรัฐ

พนักงาน/ลูกจ้างบริษัทเอกชน

ประกอบธุรกิจส่วนตัว

อื่นๆ

5. รายได้ต่อเดือน

ไม่มีรายได้

ต่ำกว่า 7,860 บาท

7,861-9,410 บาท

9,411-17,490 บาท

17,491-48,599 บาท

มากกว่า 48,600 บาท ขึ้นไป

เลขที่โครงการวิจัย 044-1/58

วันที่รับรอง - 7 เม.ย. 2558

วันหมดอายุ - 6 เม.ย. 2559

ตอนที่ 2 ระดับความต้องการกิจกรรมนันทนาการแต่ละประเภท

คำชี้แจง : โปรดทำเครื่องหมาย / ลงในช่องที่ตรงกับความต้องการของท่านมากที่สุด

มากที่สุด	ใส่เครื่องหมาย / ลงในช่องหมายเลข 5
มาก	ใส่เครื่องหมาย / ลงในช่องหมายเลข 4
ปานกลาง	ใส่เครื่องหมาย / ลงในช่องหมายเลข 3
น้อย	ใส่เครื่องหมาย / ลงในช่องหมายเลข 2
น้อยที่สุด	ใส่เครื่องหมาย / ลงในช่องหมายเลข 1

ข้อ	ประเภทกิจกรรมนันทนาการ	ระดับความต้องการ				
		5	4	3	2	1
1	เกมกีฬา					
2	กีฬาเพื่อการแข่งขัน					
3	การเดินร่ำและกิจกรรมเข้าจังหวะ					
4	การดนตรีและร้องเพลง					
5	การบริการอาสาสมัคร					
6	นันทนาการพิเศษ					
7	กลุ่มสัมพันธ์ มนุษย์สัมพันธ์					
8	นันทนาการกลางแจ้งและนอกเมือง					
9	กิจกรรมพัฒนาสุขภาพและสมรรถภาพทางกาย					

ตอนที่ 3 ระดับความต้องการในการเข้าร่วมกิจกรรมนันทนาการแต่ละประเภท

คำชี้แจง : โปรดทำเครื่องหมาย / ลงในช่องที่ตรงกับความต้องการของท่านมากที่สุด

ข้อ	ประเภทกิจกรรมนันทนาการ	ระยะเวลา				
		ทุก วัน	2-3 ครั้งต่อ สัปดาห์	2-3 สัปดาห์ ต่อ เดือน	เดือน ละ ครั้ง	ปี ละ ครั้ง
1	เกมกีฬา					
2	กีฬาเพื่อการแข่งขัน					
3	การเดินร่ำและกิจกรรมเข้าจังหวะ					
4	การดนตรีและร้องเพลง					
5	การบริการอาสาสมัคร					
6	นันทนาการพิเศษ					
7	กลุ่มสัมพันธ์ มนุษย์สัมพันธ์					
8	นันทนาการกลางแจ้งและนอกเมือง					
9	กิจกรรมพัฒนาสุขภาพและสมรรถภาพทางกาย					



ที่ประชุมการวิจัย 044.1/58

ซึ่งได้รับรอง - 7 เม.ย. 2558

วันพฤหัสบดี - 6 เม.ย. 2559

ตอนที่ 4 วัตถุประสงค์ในการเข้าร่วมกิจกรรมนันทนาการ

คำชี้แจง : โปรดทำเครื่องหมาย / ลงในช่องที่ตรงกับความต้องการของท่านมากที่สุด

มากที่สุด	ใส่เครื่องหมาย / ลงในช่องหมายเลข 5
มาก	ใส่เครื่องหมาย / ลงในช่องหมายเลข 4
ปานกลาง	ใส่เครื่องหมาย / ลงในช่องหมายเลข 3
น้อย	ใส่เครื่องหมาย / ลงในช่องหมายเลข 2
น้อยที่สุด	ใส่เครื่องหมาย / ลงในช่องหมายเลข 1

ข้อ	วัตถุประสงค์ในการเข้าร่วมกิจกรรมนันทนาการ	ระดับความต้องการ				
		5	4	3	2	1
ความต้องการทางสรีระพื้นฐาน						
1	เพื่อต้องการมีสุขภาพร่างกายที่สมบูรณ์แข็งแรง					
2	เพื่อต้องการฟื้นฟูสมรรถภาพร่างกายจากการเจ็บป่วย					
3	เพื่อต้องการผ่อนคลายความตึงเครียดในการดำเนินชีวิตประจำวัน					
ความต้องการความปลอดภัยและความมั่นคง						
1	เพื่อเตรียมร่างกายและจิตใจให้พร้อมรับสถานการณ์ที่อาจเกิดขึ้นโดยไม่คาดคิด					
2	เพื่อต้องการพัฒนาสุขภาพจิตให้แน่นอนและมั่นคง					
3	เพื่อฝึกฝนทักษะการแสดงพฤติกรรมกรการเป็นผู้นำและผู้ตามที่ดี					
ความต้องการความรักและเป็นเจ้าของ						
1	เพื่อต้องการเป็นที่ยอมรับของผู้อื่น					
2	เพื่อต้องการให้ผู้อื่นมองเห็นคุณค่าและความสำคัญ					
3	เพื่อส่งเสริมสัมพันธ์ภาพอันดีระหว่างตนเองและผู้อื่น					
ความต้องการที่จะได้รับการยกย่องจากผู้อื่น						
1	เพื่อต้องการพิสูจน์ความสามารถของตนเองให้เป็นที่ยอมรับ					
2	เพื่อต้องการเป็นที่รู้จักของผู้อื่น					
3	เพื่อต้องการได้รับคำยกย่องชมเชยจากผู้อื่น					
ความต้องการที่จะบรรลุถึงความเข้าใจตนเองอย่างแท้จริง						
1	เพื่อต้องการพัฒนาชีวิตของตนเองให้สมบูรณ์					
2	เพื่อต้องการรู้จักและเข้าใจตนเองตามสภาพที่แท้จริง					
3	เพื่อต้องการความเจริญก้าวหน้าให้กับชีวิตของตนเอง					



เลขที่โครงการวิจัย..... 044.1/58
 - 7 เม.ย. 2558
 วันที่รับรอง.....
 - 6 เม.ย. 2559
 วิทยาลัย.....

ตอนที่ 5 ระดับความต้องการในการบริหารจัดการนันทนาการภายในสนามกีฬาระดับอำเภอ

คำชี้แจง : โปรดทำเครื่องหมาย / ลงในช่องที่ตรงกับความต้องการของท่านมากที่สุด

มากที่สุด ใส่เครื่องหมาย / ลงในช่องหมายเลข 5
 มาก ใส่เครื่องหมาย / ลงในช่องหมายเลข 4
 ปานกลาง ใส่เครื่องหมาย / ลงในช่องหมายเลข 3
 น้อย ใส่เครื่องหมาย / ลงในช่องหมายเลข 2
 น้อยที่สุด ใส่เครื่องหมาย / ลงในช่องหมายเลข 1

ข้อ	การบริหารจัดการกิจกรรมนันทนาการภายในสนามกีฬาระดับอำเภอ	ระดับความต้องการ				
		5	4	3	2	1
ด้านบุคลากร						
1	ผู้บริหารสนามกีฬาที่มีความรู้ความสามารถด้านการจัดการสนามกีฬา					
2	มีเจ้าหน้าที่ที่ควมวุดเกี่ยวข้องกับทางด้านพลศึกษา นันทนาการ ให้บริการ					
3	มีจำนวนเจ้าหน้าที่ที่ปฏิบัติงานเพียงพอต่อการให้บริการ					
4	มีเจ้าหน้าที่ที่เป็นคนในท้องถิ่นที่มีความคุ้นเคยกับพื้นที่เป็นอย่างดี					
5	เจ้าหน้าที่มีใจรักการบริการ และมีจิตอาสา					
ด้านการเงิน และงบประมาณ						
1	มีการวางแผนการจัดสรรงบประมาณระยะสั้น ระยะกลาง และระยะยาว อย่างเป็นรูปธรรม					
2	มีการจัดทำบัญชีรายรับ-รายจ่ายอย่างชัดเจน					
3	มีการบริหารงบประมาณด้วยความโปร่งใส และตรวจสอบได้					
4	มีการเก็บค่าบำรุงรักษาอาคารสถานที่ในราคาที่สมเหตุสมผล					
5	มีการจัดตั้งกองทุนสำรองสำหรับใช้ในกรณีฉุกเฉิน					
ด้านวัสดุ อุปกรณ์ และสิ่งอำนวยความสะดวก						
1	มีการจัดภูมิทัศน์สวยงาม และถูกสุขลักษณะ					
2	มีการติดตั้งหลอดไฟส่องสว่างทั่วบริเวณ					
3	มีการติดตั้งกล้องวงจรปิดทั่วบริเวณ					
4	มีผู้บริการนำดีมีฟรีแก่ประชาชน					
5	มีสถานที่ยืม-คืนอุปกรณ์กีฬา และเครื่องออกกำลังกายที่เป็นสัดส่วน					
ด้านบริหารการจัดการ						
1	มีการเปิดให้ประชาชนทุกเพศ ทุกวัย เข้ามาใช้บริการได้อย่างทั่วถึง					
2	มีแนวปฏิบัติและตารางการขอใช้สนามอย่างเป็นระบบ					
3	มีการประชาสัมพันธ์กิจกรรมที่จัดขึ้นให้แก่ประชาชนได้ทราบอย่างทั่วถึง					
4	มีการจัดกิจกรรมนันทนาการให้แก่ประชาชนในช่วงเวลากลางวัน					
5	มีการจัดกิจกรรมนันทนาการให้แก่ประชาชนในช่วงเวลากลางคืน					
6	มีการจัดบริการเสริมพิเศษอื่นๆ เช่น คลินิกการกีฬา ห้องชมรม นันทนาการด้านต่างๆ เป็นต้น					
7	มีการประเมินความพึงพอใจของผู้มาใช้บริการอย่างสม่ำเสมอ					



ชื่อโครงการวิจัย..... 044.1/58

ปีที่รับรอง..... - 7 เม.ย. 2558

วันที่..... - 6 เม.ย. 2559

ข้อเสนอแนะ

.....
.....
.....
.....
.....
.....
.....
.....
.....
.....
.....
.....



ที่โครงการวิจัย..... 044-1/58 ขอขอบพระคุณท่านที่ให้ความร่วมมือในการตอบแบบสอบถาม
วันที่รับรอง..... - 7 เม.ย. 2558
วันหมดอายุ..... - 6 เม.ย. 2559 ค่าความเที่ยง = 0.70
ค่าความตรง = 0.81

แบบสัมภาษณ์

แนวทางการจัดการกิจกรรมนันทนาการสำหรับประชาชนภายในบริเวณสนามกีฬาระดับอำเภอ

คำชี้แจง

1.แบบสัมภาษณ์นี้จัดทำขึ้น เพื่อเป็นส่วนหนึ่งของหลักสูตรวิทยาศาสตรมหาบัณฑิต สาขา วิทยาศาสตร์การกีฬา แขนงวิชาการจัดการนันทนาการและการท่องเที่ยว คณะวิทยาศาสตร์การกีฬา จุฬาลงกรณ์มหาวิทยาลัย โดยคำตอบของท่านจะถูกนำไปใช้ในการวิเคราะห์ข้อมูลเพื่อการศึกษา เท่านั้น

2.แบบสัมภาษณ์มีทั้งหมด 1 ฉบับ จำนวน 4 ข้อ สัมภาษณ์ 1 ครั้ง ใช้เวลาตอบสัมภาษณ์ ประมาณ 30 นาที

ข้อความ

ชื่อ-นามสกุล.....อายุ.....ปี
อาชีพ.....ตำแหน่ง.....สังกัด.....

1.ท่านมีแนวทางในการวางแผนการจัดการสนามกีฬาระดับอำเภอในด้านต่างๆ อย่างไรบ้าง

- ด้านบุคลากร
- ด้านการเงินและงบประมาณ
- ด้านวัสดุ อุปกรณ์ และสิ่งอำนวยความสะดวก
- ด้านการบริหารจัดการ

2.ท่านมีแนวคิดในการจัดกิจกรรมนันทนาการให้แก่ประชาชนที่มาใช้บริการสนามกีฬาระดับอำเภอในเชิงบูรณาการอย่างไรบ้าง

3.ท่านคิดว่ามีปัญหาและอุปสรรคใดบ้างที่จะทำให้การจัดกิจกรรมนันทนาการให้แก่ประชาชนที่มาใช้บริการสนามกีฬาระดับอำเภอไม่บรรลุผลตามวัตถุประสงค์

4.ท่านมีข้อคิดเห็นหรือข้อเสนอแนะเพิ่มเติมในประเด็นใดบ้างเกี่ยวกับการจัดกิจกรรมนันทนาการให้แก่ประชาชนที่มาใช้บริการสนามกีฬาระดับอำเภอ



รายนามผู้ทรงคุณวุฒิในการตรวจเครื่องมือวิจัย

- | | |
|--|--|
| 1. ศาสตราจารย์ ดร.สมบัติ กาญจนกิจ | ตำแหน่ง อาจารย์ประจำแขนงวิชาการจัดการนันทนาการและการท่องเที่ยว คณะวิทยาศาสตร์การกีฬา จุฬาลงกรณ์มหาวิทยาลัย |
| 2. รองศาสตราจารย์เทพประสิทธิ์ กุลธวัชวิชัย | ตำแหน่ง รองคณบดี กำกับดูแลหน่วยแผนและงบประมาณ หน่วยประกันคุณภาพและเทคโนโลยีสารสนเทศ และอาจารย์ประจำแขนงวิชาการจัดการกีฬา คณะวิทยาศาสตร์การกีฬา จุฬาลงกรณ์มหาวิทยาลัย |
| 3. ดร.กิตติพงษ์ โพธิมุ | ตำแหน่ง รองอธิบดีกรมพลศึกษา กรมพลศึกษา กระทรวงการท่องเที่ยวและกีฬา |
| 4. นางรุ่งอรุณ เขียวพุ่มพวง | ตำแหน่ง ผู้เชี่ยวชาญเฉพาะด้านส่งเสริมและพัฒนานันทนาการ กรมพลศึกษา กระทรวงการท่องเที่ยวและกีฬา |
| 5. นางพัชรา เทียมเพชร | ตำแหน่ง ผู้อำนวยการกลุ่มวิจัยและพัฒนา สำนักนันทนาการ กรมพลศึกษา กระทรวงการท่องเที่ยวและกีฬา |





บันทึกข้อความ

ส่วนงาน หน่วยจัดการศึกษา งานวิชาการและวิจัย คณะวิทยาศาสตร์การกีฬา โทร. ๘๑๐๔๐
 ที่ ศธ ๐๕๑๒.๒๔(วช)/๑๓๗ วันที่ ๑๖ กุมภาพันธ์ ๒๕๕๘
 เรื่อง ขอเรียนเชิญเป็นผู้ทรงคุณวุฒิตรวจเครื่องมือการวิจัย

เรียน ศาสตราจารย์ ดร.สมบัติ กาญจนกิจ

สิ่งที่ส่งมาด้วย ๑. โครงร่างวิทยานิพนธ์
 ๒. แบบสอบถาม

ด้วย นางสาวกฤตกัญญา คชรินทร์ นิสิตระดับมหาบัณฑิต ชั้นปีที่ ๒ แขนงวิชาการจัดการนันทนาการและการท่องเที่ยว คณะวิทยาศาสตร์การกีฬา จุฬาลงกรณ์มหาวิทยาลัย ได้รับอนุมัติโครงร่างวิทยานิพนธ์เรื่อง “แนวทางการจัดการกิจกรรมนันทนาการสำหรับประชาชนภายในบริเวณสนามกีฬาระดับอำเภอ” (RECREATION ACTIVITIES MANAGEMENT GUIDELINES FOR THE PEOPLE IN THE DISTRICT SPORT STADIUM) ซึ่งเป็นส่วนหนึ่งของการศึกษาตามหลักสูตรวิทยาศาสตรมหาบัณฑิต สาขาวิชาวิทยาศาสตร์การกีฬา ภายใต้การควบคุมของ ผู้ช่วยศาสตราจารย์ ดร.สุชาติ ทวีพรปฐมกุล อาจารย์ที่ปรึกษาวิทยานิพนธ์

เพื่อให้วิทยานิพนธ์มีความถูกต้องและสมบูรณ์ตามวัตถุประสงค์ที่ตั้งไว้ ในกรณี คณะกรรมการบริหารหลักสูตรวิทยาศาสตรมหาบัณฑิต ใ้ขอความอนุเคราะห์เรียนเชิญท่านเป็นผู้ทรงคุณวุฒิพิจารณาเครื่องมือการวิจัยดังกล่าว

จึงเรียนมาเพื่อโปรดพิจารณาให้ความอนุเคราะห์เป็นผู้ทรงคุณวุฒิตรวจเครื่องมือการวิจัยด้วย จักเป็นพระคุณยิ่ง

(ผู้ช่วยศาสตราจารย์ ดร.ชินนิตชัย อินทிரากรณ์)
 ประธานกรรมการบริหารหลักสูตรวิทยาศาสตรมหาบัณฑิต



บันทึกข้อความ

ส่วนงาน หน่วยจัดการศึกษา งานวิชาการและวิจัย คณะวิทยาศาสตร์การกีฬา โทร. ๘๑๐๔๐
 ที่ ศธ ๐๕๑๒.๒๔(วช)/๑๓๗ วันที่ ๑๖ กุมภาพันธ์ ๒๕๕๘
 เรื่อง ขอเรียนเชิญเป็นผู้ทรงคุณวุฒิตรวจเครื่องมือการวิจัย

เรียน รองศาสตราจารย์เทพประสิทธิ์ กุลธวัชชัย

สิ่งที่ส่งมาด้วย ๑. โครงร่างวิทยานิพนธ์
 ๒. แบบสอบถาม

ด้วย นางสาวกฤตัญญา คชรินทร์ นิสิตระดับมหาบัณฑิต ชั้นปีที่ ๒ แผนกวิชาการจัดการนันทนาการและการท่องเที่ยว คณะวิทยาศาสตร์การกีฬา จุฬาลงกรณ์มหาวิทยาลัย ได้รับอนุมัติโครงร่างวิทยานิพนธ์เรื่อง “แนวทางการจัดการกิจกรรมนันทนาการสำหรับประชาชนภายในบริเวณสนามกีฬาระดับอำเภอ” (RECREATION ACTIVITIES MANAGEMENT GUIDELINES FOR THE PEOPLE IN THE DISTRICT SPORT STADIUM) ซึ่งเป็นส่วนหนึ่งของการศึกษาตามหลักสูตรวิทยาศาสตรมหาบัณฑิต สาขาวิชาวิทยาศาสตร์การกีฬา ภายใต้การควบคุมของผู้ช่วยศาสตราจารย์ ดร.สุชาติ ทวีพรปฐมกุล อาจารย์ที่ปรึกษาวิทยานิพนธ์

เพื่อให้วิทยานิพนธ์มีความถูกต้องและสมบูรณ์ตามวัตถุประสงค์ที่ตั้งไว้ ในกรณีนี้ คณะกรรมการบริหารหลักสูตรวิทยาศาสตรมหาบัณฑิต ขอความอนุเคราะห์เรียนเชิญท่านเป็นผู้ทรงคุณวุฒิพิจารณาเครื่องมือการวิจัยดังกล่าว

จึงเรียนมาเพื่อโปรดพิจารณาให้ความอนุเคราะห์เป็นผู้ทรงคุณวุฒิตรวจเครื่องมือการวิจัยด้วย จักเป็นพระคุณยิ่ง

(ผู้ช่วยศาสตราจารย์ ดร.ชนิทร์ชัย อินทிரารณ์)
 ประธานกรรมการบริหารหลักสูตรวิทยาศาสตรมหาบัณฑิต

ที่ ศธ ๐๕๑๒.๒๔/๒๐๒๖๑๗



คณะวิทยาศาสตร์การกีฬา
จุฬาลงกรณ์มหาวิทยาลัย
ถนนพระราม ๑ แขวงวังใหม่ กทม. ๑๐๓๓๐

๖ กุมภาพันธ์ ๒๕๕๘

เรื่อง ขอเรียนเชิญเป็นผู้ทรงคุณวุฒิตรวจเครื่องมือการวิจัย

เรียน รองอธิบดีกรมพลศึกษา (ดร.กิตติพงษ์ โพธิ์)

สิ่งที่ส่งมาด้วย ๑. โครงร่างวิทยานิพนธ์
๒. แบบสอบถาม

ด้วย นางสาวกฤตัญญา คชรินทร์ นิสิตระดับมหาบัณฑิต ชั้นปีที่ ๒ แผนกวิชาการจัดการนันทนาการและการท่องเที่ยว คณะวิทยาศาสตร์การกีฬา จุฬาลงกรณ์มหาวิทยาลัย ได้รับอนุมัติโครงร่างวิทยานิพนธ์เรื่อง “แนวทางการจัดการกิจกรรมนันทนาการสำหรับประชาชนภายในบริเวณสนามกีฬาระดับอำเภอ” (RECREATION ACTIVITIES MANAGEMENT GUIDELINES FOR THE PEOPLE IN THE DISTRICT SPORT STADIUM) ซึ่งเป็นส่วนหนึ่งของการศึกษาตามหลักสูตรวิทยาศาสตรมหาบัณฑิต สาขาวิชาวิทยาศาสตร์การกีฬา ภายใต้การควบคุมของ ผู้ช่วยศาสตราจารย์ ดร.สุชาติ ทวีพรปฐมกุล อาจารย์ที่ปรึกษาวิทยานิพนธ์

เพื่อให้วิทยานิพนธ์มีความถูกต้องและสมบูรณ์ตามวัตถุประสงค์ที่ตั้งไว้ในกรณี คณะวิทยาศาสตร์การกีฬาใคร่ขอความอนุเคราะห์เรียนเชิญท่านเป็นผู้ทรงคุณวุฒิพิจารณาเครื่องมือการวิจัยดังกล่าว

จึงเรียนมาเพื่อโปรดพิจารณาให้ความอนุเคราะห์เป็นผู้ทรงคุณวุฒิตรวจเครื่องมือการวิจัยด้วย จักเป็นพระคุณยิ่งและขอขอบคุณมาในโอกาสนี้

ขอแสดงความนับถือ

(ผู้ช่วยศาสตราจารย์ ดร.ชินทรชัย อินทราธรม)
คณบดี

หน่วยจัดการศึกษา งานวิชาการและวิจัย

โทร.๐-๒๒๑๘-๑๐๔๐

โทรสาร ๐-๒๒๑๘-๑๐๔๐

ที่ ศธ ๐๕๑๒.๒๔/๐๐)๒๑๗



คณะวิทยาศาสตร์การกีฬา
จุฬาลงกรณ์มหาวิทยาลัย
ถนนพระราม ๑ แขวงวังใหม่ กทม. ๑๐๓๓๐

๑๒ กุมภาพันธ์ ๒๕๕๘

เรื่อง ขอร้องเรียนเชิญเป็นผู้ทรงคุณวุฒิตรวจเครื่องมือการวิจัย

เรียน ผู้เชี่ยวชาญเฉพาะด้านส่งเสริมและพัฒนานันทนาการ กรมพลศึกษา (นางรุ่งอรุณ เขียวห่มพวง)

สิ่งที่ส่งมาด้วย ๑. โครงร่างวิทยานิพนธ์
๒. แบบสอบถาม

ด้วย นางสาวกฤตัญญา คชรินทร์ นิสิตระดับมหาบัณฑิต ชั้นปีที่ ๒ แขนงวิชาการจัดการนันทนาการและการท่องเที่ยว คณะวิทยาศาสตร์การกีฬา จุฬาลงกรณ์มหาวิทยาลัย ได้รับอนุมัติโครงร่างวิทยานิพนธ์เรื่อง “แนวทางการจัดการกิจกรรมนันทนาการสำหรับประชาชนภายในบริเวณสนามกีฬาระดับอำเภอ” (RECREATION ACTIVITIES MANAGEMENT GUIDELINES FOR THE PEOPLE IN THE DISTRICT SPORT STADIUM) ซึ่งเป็นส่วนหนึ่งของการศึกษาค้นคว้าตามหลักสูตรวิทยาศาสตรมหาบัณฑิต สาขาวิชาวิทยาศาสตร์การกีฬา ภายใต้การควบคุมของ ผู้ช่วยศาสตราจารย์ ดร.สุชาติ ทวีพรปฐมกุล อาจารย์ที่ปรึกษาวิทยานิพนธ์

เพื่อให้วิทยานิพนธ์มีความถูกต้องและสมบูรณ์ตามวัตถุประสงค์ที่ตั้งไว้ ในการนี้ คณะวิทยาศาสตร์การกีฬาใคร่ขอความอนุเคราะห์เรียนเชิญท่านเป็นผู้ทรงคุณวุฒิพิจารณาเครื่องมือการวิจัยดังกล่าว

จึงเรียนมาเพื่อโปรดพิจารณาให้ความอนุเคราะห์เป็นผู้ทรงคุณวุฒิตรวจเครื่องมือการวิจัยด้วย จักเป็นพระคุณยิ่งและขอขอบคุณมาในโอกาสนี้

ขอแสดงความนับถือ

(ผู้ช่วยศาสตราจารย์ ดร.ชินทร์ชัย อินทிரารณ)
คณบดี

หน่วยจัดการศึกษา งานวิชาการและวิจัย
โทร.๐-๒๒๑๘-๑๐๔๐
โทรสาร ๐-๒๒๑๘-๑๐๔๐

ที่ ศธ ๐๕๑๒.๒๔/๒๐๒๓ สว



คณะวิทยาศาสตร์การกีฬา
จุฬาลงกรณ์มหาวิทยาลัย
ถนนพระราม ๑ แขวงวังใหม่ กทม. ๑๐๓๓๐

๑๖ กุมภาพันธ์ ๒๕๕๘

เรื่อง ขอเรียนเชิญเป็นผู้ทรงคุณวุฒิตรวจเครื่องมือการวิจัย

เรียน ผู้อำนวยการกลุ่มวิจัยและพัฒนา สำนักนันทนาการ กรมพลศึกษา (นางพัชรา เทียมเพชร)

สิ่งที่ส่งมาด้วย ๑. โครงร่างวิทยานิพนธ์
๒. แบบสอบถาม

ด้วย นางสาวกฤตัญญา คชรินทร์ นิสิตระดับมหาบัณฑิต ชั้นปีที่ ๒ แขนงวิชาการจัดการนันทนาการและการท่องเที่ยว คณะวิทยาศาสตร์การกีฬา จุฬาลงกรณ์มหาวิทยาลัย ได้รับอนุมัติโครงร่างวิทยานิพนธ์เรื่อง “แนวทางการจัดการกิจกรรมนันทนาการสำหรับประชาชนภายในบริเวณสนามกีฬาระดับอำเภอ” (RECREATION ACTIVITIES MANAGEMENT GUIDELINES FOR THE PEOPLE IN THE DISTRICT SPORT STADIUM) ซึ่งเป็นส่วนหนึ่งของการศึกษาตามหลักสูตรวิทยาศาสตรมหาบัณฑิต สาขาวิชาวิทยาศาสตร์การกีฬา ภายใต้การควบคุมของ ผู้ช่วยศาสตราจารย์ ดร.สุชาติ ทวีพรปฐมกุล อาจารย์ที่ปรึกษาวิทยานิพนธ์

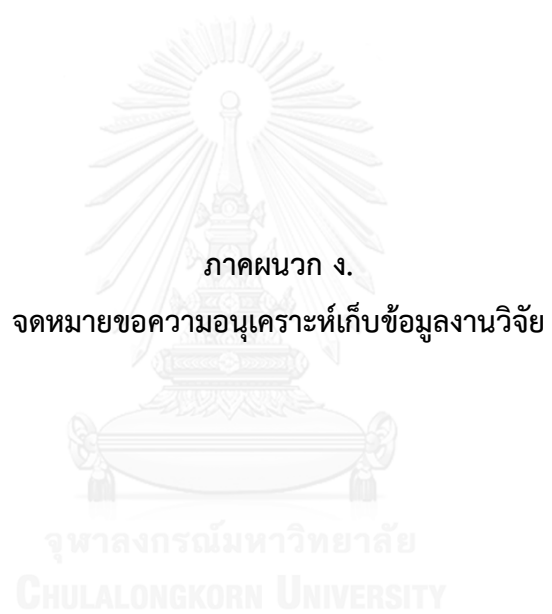
เพื่อให้วิทยานิพนธ์มีความถูกต้องและสมบูรณ์ตามวัตถุประสงค์ที่ตั้งไว้ในกรณี คณะวิทยาศาสตร์การกีฬาใคร่ขอความอนุเคราะห์เรียนเชิญท่านเป็นผู้ทรงคุณวุฒิพิจารณาเครื่องมือการวิจัยดังกล่าว

จึงเรียนมาเพื่อโปรดพิจารณาให้ความอนุเคราะห์เป็นผู้ทรงคุณวุฒิตรวจเครื่องมือการวิจัยด้วย จักเป็นพระคุณยิ่งและขอขอบคุณมาในโอกาสนี้

ขอแสดงความนับถือ

(ผู้ช่วยศาสตราจารย์ ดร.ชนินทร์ชัย อินทราภรณ์)
คณบดี

หน่วยจัดการศึกษา งานวิชาการและวิจัย
โทร.๐-๒๒๑๘-๑๐๔๐
โทรสาร ๐-๒๒๑๘-๑๐๔๐





ที่ ศร ๐๕๑๒.๒๔/๐๐๔๔๔

คณะวิทยาศาสตร์การกีฬา
จุฬาลงกรณ์มหาวิทยาลัย
ถนนพระราม ๑ แขวงวังใหม่ กทม. ๑๐๓๓๐

๑๐ เมษายน ๒๕๕๘

เรื่อง ขออนุญาตเคราะห้เก็บข้อมูลงานวิจัย

เรียน นายกองค้การบริหารส่วนตำบลท่าตุม จังหวัดปราจีนบุรี

สิ่งที่ส่งมาด้วย ๑. โครงร่างวิทยานิพนธ์
๒. แบบสอบถาม
๓. แบบสัมภาษณ์

ด้วย นางสาวกฤตกัญญา คชรินทร์ นิสิตระดับมหาบัณฑิต ชั้นปีที่ ๒ แผนกวิชาการจัดการนันทนาการและการท่องเที่ยว คณะวิทยาศาสตร์การกีฬา จุฬาลงกรณ์มหาวิทยาลัย ได้รับอนุมัติโครงร่างวิทยานิพนธ์ เรื่อง “แนวทางการจัดการกิจกรรมนันทนาการสำหรับประชาชนภายในบริเวณสนามกีฬาหระดับอำเภอ” (RECREATION ACTIVITIES MANAGEMENT GUIDELINES FOR THE PEOPLE IN THE DISTRICT SPORT STADIUM) ซึ่งเป็นส่วนหนึ่งของการศึกษาตามหลักสูตรวิทยาศาสตรมหาบัณฑิต สาขาวิชาวิทยาศาสตร์การกีฬา ภายใต้การควบคุมของ ผู้ช่วยศาสตราจารย์ ดร.สุชาติ ทวีพรปฐมกุล อาจารย์ที่ปรึกษาวิทยานิพนธ์


เพื่อให้การดำเนินการวิจัยสำเร็จลุล่วงไปด้วยดี ในการนี้ จึงใคร่ขออนุญาตเคราะห้ให้ นางสาวกฤตกัญญา คชรินทร์ เข้าทำการเก็บรวบรวมข้อมูลโดยแบบสอบถามกับผู้ที่มาใช้บริการกิจกรรมนันทนาการและสัมภาษณ์เจ้าหน้าที่ที่ปฏิบัติงานในสนามกีฬาอำเภอศรีมหาโพธิ์ จังหวัดปราจีนบุรี ในระหว่างเดือนเมษายน – เดือนพฤษภาคม ๒๕๕๘ ทั้งนี้ ผู้วิจัยจะเป็นผู้ประสานในรายละเอียดต่อไป

จึงเรียนมาเพื่อโปรดพิจารณาให้ความอนุเคราะห้ในการเก็บข้อมูลวิจัยด้วย จักเป็นพระคุณยิ่ง และขอขอบคุณมา ณ โอกาสนี้

ขอแสดงความนับถือ

(ผู้ช่วยศาสตราจารย์ ดร.ชนินทร์ชัย อินทรารณณ์)
คนบตี

หน่วยจัดการศึกษา งานวิชาการและวิจัย
โทร. ๐-๒๒๑๘-๑๐๔๐
โทรสาร ๐-๒๒๑๘-๑๐๒๔



ที่ ศธ ๐๕๑๒.๒๔/๑๐๑๑๑๑

คณะวิทยาศาสตร์การกีฬา
จุฬาลงกรณ์มหาวิทยาลัย
ถนนพระราม ๑ แขวงวังใหม่ กทม. ๑๐๓๓๐

๑๐ เมษายน ๒๕๕๘

เรื่อง ขอความอนุเคราะห์เก็บข้อมูลงานวิจัย

เรียน อธิบดีกรมพลศึกษา

สิ่งที่ส่งมาด้วย ๑. โครงร่างวิทยานิพนธ์
๒. แบบสอบถาม
๓. แบบสัมภาษณ์

ด้วย นางสาวกฤตกัญญา คชรินทร์ นิสิตระดับมหาบัณฑิต ชั้นปีที่ ๒ แผนกวิชาการจัดการนันทนาการและการท่องเที่ยว คณะวิทยาศาสตร์การกีฬา จุฬาลงกรณ์มหาวิทยาลัย ได้รับอนุมัติโครงร่างวิทยานิพนธ์ เรื่อง “แนวทางการจัดการกิจกรรมนันทนาการสำหรับประชาชนภายในบริเวณสนามกีฬาระดับอำเภอ” (RECREATION ACTIVITIES MANAGEMENT GUIDELINES FOR THE PEOPLE IN THE DISTRICT SPORT STADIUM) ซึ่งเป็นส่วนหนึ่งของการศึกษาตามหลักสูตรวิทยาศาสตรมหาบัณฑิต สาขาวิชาวิทยาศาสตร์การกีฬา ภายใต้การควบคุมของผู้ช่วยศาสตราจารย์ ดร.สุชาติ ทวีพรปฐมกุล อาจารย์ที่ปรึกษาวิทยานิพนธ์

เพื่อให้การดำเนินการวิจัยสำเร็จลุล่วงไปด้วยดี ในกรณี จึงใคร่ขอความอนุเคราะห์ให้ นางสาวกฤตกัญญา คชรินทร์ เข้าทำการเก็บรวบรวมข้อมูลโดยแบบสอบถามกับผู้ที่มาใช้บริการในสนามกีฬาระดับอำเภอ และสัมภาษณ์ผู้ปฏิบัติงานในสนามกีฬาระดับอำเภอ จำนวนทั้งสิ้น ๖ แห่ง ได้แก่ สนามกีฬาอำเภอตะพานหิน จังหวัดพิจิตร สนามกีฬาอำเภอสองพี่น้อง จังหวัดสุพรรณบุรี สนามกีฬาอำเภอศรีมหาโพธิ์ จังหวัดปราจีนบุรี สนามกีฬาอำเภอจอมบึง จังหวัดราชบุรี สนามกีฬาอำเภอเขาคูม จังหวัดอุบลราชธานี และสนามกีฬาอำเภอควนโดน จังหวัดสตูล ในระหว่างเดือนเมษายน - เดือนพฤษภาคม ๒๕๕๘ ทั้งนี้ ผู้วิจัยจะเป็นผู้ประสานในรายละเอียดต่อไป

จึงเรียนมาเพื่อโปรดพิจารณาให้ความอนุเคราะห์ในการเก็บข้อมูลวิจัยด้วย จักเป็นพระคุณยิ่ง และขอขอบคุณมา ณ โอกาสนี้

ขอแสดงความนับถือ

(ผู้ช่วยศาสตราจารย์ ดร.ชนินทร์ชัย อินทிரารักษ์)

คณบดี

หน่วยจัดการศึกษา งานวิชาการและวิจัย

โทร. ๐-๒๒๑๘-๑๐๔๐

โทรสาร ๐-๒๒๑๘-๑๐๔๐

ที่ ศธ ๐๕๑๒.๒๔/๐๐๙๙

คณะวิทยาศาสตร์การกีฬา
จุฬาลงกรณ์มหาวิทยาลัย
ถนนพระราม ๑ แขวงวังใหม่ กทม. ๑๐๓๓๐

๒๕ เมษายน ๒๕๕๘

เรื่อง ขออนุญาตเก็บข้อมูลงานวิจัย

เรียน ผู้อำนวยการโรงเรียนบ้านเขมแจเรีย จังหวัดอุบลราชธานี

- สิ่งที่ส่งมาด้วย
๑. โครงร่างวิทยานิพนธ์
 ๒. แบบสอบถาม
 ๓. แบบสัมภาษณ์

ด้วย นางสาวกฤตัญญา คชรินทร์ นิสิตระดับมหาบัณฑิต ชั้นปีที่ ๒ แผนกวิชาการจัดการนันทนาการและการท่องเที่ยว คณะวิทยาศาสตร์การกีฬา จุฬาลงกรณ์มหาวิทยาลัย ได้รับอนุมัติโครงร่างวิทยานิพนธ์ เรื่อง “แนวทางการจัดการกิจกรรมนันทนาการสำหรับประชาชนภายในบริเวณสนามกีฬาหระระดับอำเภอ” (RECREATION ACTIVITIES MANAGEMENT GUIDELINES FOR THE PEOPLE IN THE DISTRICT SPORT STADIUM) ซึ่งเป็นส่วนหนึ่งของการศึกษาตามหลักสูตรวิทยาศาสตรมหาบัณฑิต สาขาวิชาวิทยาศาสตร์การกีฬา ภายใต้การควบคุมของ ผู้ช่วยศาสตราจารย์ ดร.สุชาติ ทวีพรปฐมกุล อาจารย์ที่ปรึกษาวิทยานิพนธ์

เพื่อให้การดำเนินการวิจัยสำเร็จลุล่วงไปด้วยดี ในกรณีนี้ จึงใคร่ขออนุญาตให้ นางสาวกฤตัญญา คชรินทร์ เข้าทำการเก็บรวบรวมข้อมูลโดยแบบสอบถามกับผู้ที่มาใช้บริการกิจกรรมนันทนาการและสัมภาษณ์เจ้าหน้าที่ที่ปฏิบัติงานในสนามกีฬาอำเภอเดชอุดม จังหวัดอุบลราชธานี ในระหว่างเดือนเมษายน - เดือนพฤษภาคม ๒๕๕๘ ทั้งนี้ ผู้วิจัยจะเป็นผู้ประสานในรายละเอียดต่อไป

จึงเรียนมาเพื่อโปรดพิจารณาให้ความอนุเคราะห์ในการเก็บข้อมูลวิจัยด้วย จักเป็นพระคุณยิ่ง และขอขอบคุณมา ณ โอกาสนี้

ขอแสดงความนับถือ



(ผู้ช่วยศาสตราจารย์ ดร.ชนินทร์ชัย อินทราภรณ์)
คณบดี

หน่วยจัดการศึกษา งานวิชาการและวิจัย
โทร. ๐-๒๒๑๘-๑๐๔๐
โทรสาร ๐-๒๒๑๘-๑๐๒๔



ที่ ศธ ๐๕๑๒.๒๔/๐๐๔๔๗

คณะวิทยาศาสตร์การกีฬา
จุฬาลงกรณ์มหาวิทยาลัย
ถนนพระราม ๑ แขวงวังใหม่ กทม. ๑๐๓๓๐

๑๐ เมษายน ๒๕๕๘

เรื่อง ขอบความอนุเคราะห์เก็บข้อมูลงานวิจัย

เรียน นายกองคํารบริหารส่วนตำบลศรีสำราญ จังหวัดสุพรรณบุรี

- สิ่งที่ส่งมาด้วย
๑. โครงร่างวิทยานิพนธ์
 ๒. แบบสอบถาม
 ๓. แบบสัมภาษณ์

ด้วย นางสาวกฤตัญญา คชรินทร์ นิสิตระดับมหาบัณฑิต ชั้นปีที่ ๒ แผนกวิชาการจัดการนันทนาการและการท่องเที่ยว คณะวิทยาศาสตร์การกีฬา จุฬาลงกรณ์มหาวิทยาลัย ได้รับอนุมัติโครงร่างวิทยานิพนธ์ เรื่อง “แนวทางการจัดการกิจกรรมนันทนาการสำหรับประชาชนภายในบริเวณสนามกีฬาระดับอำเภอ” (RECREATION ACTIVITIES MANAGEMENT GUIDELINES FOR THE PEOPLE IN THE DISTRICT SPORT STADIUM) ซึ่งเป็นส่วนหนึ่งของการศึกษาตามหลักสูตรวิทยาศาสตรมหาบัณฑิต สาขาวิชาวิทยาศาสตร์การกีฬา ภายใต้การควบคุมของผู้ช่วยศาสตราจารย์ ดร.สุชาติ ทวีพรปฐมกุล อาจารย์ที่ปรึกษาวิทยานิพนธ์

เพื่อให้การดำเนินการวิจัยสำเร็จลุล่วงไปด้วยดี ในกรณีนี้ จึงใคร่ขอความอนุเคราะห์ให้ นางสาวกฤตัญญา คชรินทร์ เข้าทำการเก็บรวบรวมข้อมูลโดยแบบสอบถามกับผู้ที่มาใช้บริการกิจกรรมนันทนาการและสัมภาษณ์เจ้าหน้าที่ที่ปฏิบัติงานในสนามกีฬาอำเภอสองพี่น้อง จังหวัดสุพรรณบุรี ในระหว่างเดือนเมษายน - เดือนพฤษภาคม ๒๕๕๘ ทั้งนี้ ผู้วิจัยจะเป็นผู้ประสานในรายละเอียดต่อไป

จึงเรียนมาเพื่อโปรดพิจารณาให้ความอนุเคราะห์ในการเก็บข้อมูลวิจัยด้วย จักเป็นพระคุณยิ่ง และขอขอบคุณมา ณ โอกาสนี้

ขอแสดงความนับถือ

(ผู้ช่วยศาสตราจารย์ ดร.ชรินทร์ชัย อินทราภรณ์)
คณบดี

หน่วยจัดการศึกษา งานวิชาการและวิจัย
โทร. ๐-๒๒๑๘-๑๐๔๐
โทรสาร ๐-๒๒๑๘-๑๐๒๔

ที่ ศธ ๐๕๑๒.๒๔/๐๐๕๗/๑

คณะวิทยาศาสตร์การกีฬา
จุฬาลงกรณ์มหาวิทยาลัย
ถนนพระราม ๑ แขวงวังใหม่ กทม. ๑๐๓๓๐

๒๒ เมษายน ๒๕๕๘

เรื่อง ขอความอนุเคราะห์เก็บข้อมูลงานวิจัย

เรียน นายกองค้การบริหารส่วนตำบลควนสตอ จังหวัดสตูล

สิ่งที่ส่งมาด้วย ๑. โครงร่างวิทยานิพนธ์
๒. แบบสอบถาม
๓. แบบสัมภาษณ์

ด้วย นางสาวกฤตัญญา คชรินทร์ นิสิตระดับมหาบัณฑิต ชั้นปีที่ ๒ แขนงวิชาการจัดการนันทนาการและการท่องเที่ยว คณะวิทยาศาสตร์การกีฬา จุฬาลงกรณ์มหาวิทยาลัย ได้รับอนุมัติโครงร่างวิทยานิพนธ์ เรื่อง “แนวทางการจัดการกิจกรรมนันทนาการสำหรับประชาชนภายในบริเวณสนามกีฬาระดับอำเภอ” (RECREATION ACTIVITIES MANAGEMENT GUIDELINES FOR THE PEOPLE IN THE DISTRICT SPORT STADIUM) ซึ่งเป็นส่วนหนึ่งของการศึกษาค้นคว้าตามหลักสูตรวิทยาศาสตรมหาบัณฑิต สาขาวิชาวิทยาศาสตร์การกีฬา ภายใต้การควบคุมของ ผู้ช่วยศาสตราจารย์ ดร.สุชาติ ทวีพรปฐมกุล อาจารย์ที่ปรึกษาวิทยานิพนธ์

เพื่อให้การดำเนินการวิจัยสำเร็จลุล่วงไปด้วยดี ในกรณีนี้ จึงใคร่ขอความอนุเคราะห์ให้ นางสาวกฤตัญญา คชรินทร์ เข้าทำการเก็บรวบรวมข้อมูลโดยแบบสอบถามกับผู้ที่มาใช้บริการกิจกรรมนันทนาการและสัมภาษณ์เจ้าหน้าที่ที่ปฏิบัติงานในสนามกีฬาอำเภอควนโดน จังหวัดสตูล ในระหว่างเดือนเมษายน - เดือนพฤษภาคม ๒๕๕๘ ทั้งนี้ ผู้วิจัยจะเป็นผู้ประสานในรายละเอียดต่อไป

จึงเรียนมาเพื่อโปรดพิจารณาให้ความอนุเคราะห์ในการเก็บข้อมูลวิจัยด้วย จักเป็นพระคุณยิ่ง และขอขอบคุณมา ณ โอกาสนี้

ขอแสดงความนับถือ



(ผู้ช่วยศาสตราจารย์ ดร.ชินทร์ชัย อินทிரากรณ์)
คณบดี

หน่วยจัดการศึกษา งานวิชาการและวิจัย
โทร. ๐-๒๒๑๘-๑๐๔๐
โทรสาร ๐-๒๒๑๘-๑๐๒๔

ที่ ศธ ๐๕๑๒.๒๔/๐๐๔๕๖

คณะวิทยาศาสตร์การกีฬา
จุฬาลงกรณ์มหาวิทยาลัย
ถนนพระราม ๑ แขวงวังใหม่ กทม. ๑๐๓๓๐

๒๘ เมษายน ๒๕๕๘

เรื่อง ขอความอนุเคราะห์เก็บข้อมูลงานวิจัย

เรียน นายอำเภอจอมบึง จังหวัดราชบุรี

สิ่งที่ส่งมาด้วย ๑. โครงร่างวิทยานิพนธ์
๒. แบบสอบถาม
๓. แบบสัมภาษณ์

ด้วย นางสาวกฤตกัญญา ศชรินทร์ นิสิตระดับมหาบัณฑิต ชั้นปีที่ ๒ แผนกวิชาการจัดการนันทนาการและการท่องเที่ยว คณะวิทยาศาสตร์การกีฬา จุฬาลงกรณ์มหาวิทยาลัย ได้รับอนุมัติโครงร่างวิทยานิพนธ์ เรื่อง “แนวทางการจัดการกิจกรรมนันทนาการสำหรับประชาชนภายในบริเวณสนามกีฬาระดับอำเภอ” (RECREATION ACTIVITIES MANAGEMENT GUIDELINES FOR THE PEOPLE IN THE DISTRICT SPORT STADIUM) ซึ่งเป็นส่วนหนึ่งของการศึกษาตามหลักสูตรวิทยาศาสตรมหาบัณฑิต สาขาวิชาวิทยาศาสตร์การกีฬา ภายใต้การควบคุมของผู้ช่วยศาสตราจารย์ ดร.สุชาติ ทวีพรปฐมกุล อาจารย์ที่ปรึกษาวิทยานิพนธ์

เพื่อให้การดำเนินการวิจัยสำเร็จลุล่วงไปด้วยดี ในกรณีนี้ จึงใคร่ขอความอนุเคราะห์ให้ นางสาวกฤตกัญญา ศชรินทร์ เข้าทำการเก็บรวบรวมข้อมูลโดยแบบสอบถามกับผู้ที่มาใช้บริการกิจกรรมนันทนาการและสัมภาษณ์เจ้าหน้าที่ปฏิบัติงานในสนามกีฬาอำเภอจอมบึง จังหวัดราชบุรี ในระหว่างเดือนเมษายน – เดือนพฤษภาคม ๒๕๕๘ ทั้งนี้ ผู้วิจัยจะเป็นผู้ประสานในรายละเอียดต่อไป

จึงเรียนมาเพื่อโปรดพิจารณาให้ความอนุเคราะห์ในการเก็บข้อมูลวิจัยด้วย จักเป็นพระคุณยิ่ง และขอขอบคุณมา ณ โอกาสนี้

ขอแสดงความนับถือ



(ผู้ช่วยศาสตราจารย์ ดร.ชนินทร์ชัย อินทราภรณ์)
คณบดี

หน่วยจัดการศึกษา งานวิชาการและวิจัย
โทร. ๐-๒๒๑๘-๑๐๔๐
โทรสาร ๐-๒๒๑๘-๑๐๒๔



ที่ ศธ ๐๕๑๒.๒๔/๐๐๕๕๔

คณะวิทยาศาสตร์การกีฬา
จุฬาลงกรณ์มหาวิทยาลัย
ถนนพระราม ๑ แขวงวังใหม่ กทม. ๑๐๓๓๐

๑๐ เมษายน ๒๕๕๘

เรื่อง ขอความอนุเคราะห์เก็บข้อมูลงานวิจัย

เรียน นายกเทศมนตรีเมืองเดชอุดม จังหวัดอุบลราชธานี

สิ่งที่ส่งมาด้วย ๑. โครงร่างวิทยานิพนธ์
๒. แบบสอบถาม
๓. แบบสัมภาษณ์

ด้วย นางสาวกฤตกัญญา คชรินทร์ นิสิตระดับมหาบัณฑิต ชั้นปีที่ ๒ แขนงวิชาการจัดการนันทนาการและการท่องเที่ยว คณะวิทยาศาสตร์การกีฬา จุฬาลงกรณ์มหาวิทยาลัย ได้รับอนุมัติโครงร่างวิทยานิพนธ์ เรื่อง “แนวทางการจัดการกิจกรรมนันทนาการสำหรับประชาชนภายในบริเวณสนามกีฬาระดับอำเภอ” (RECREATION ACTIVITIES MANAGEMENT GUIDELINES FOR THE PEOPLE IN THE DISTRICT SPORT STADIUM) ซึ่งเป็นส่วนหนึ่งของการศึกษาตามหลักสูตรวิทยาศาสตรมหาบัณฑิต สาขาวิชาวิทยาศาสตร์การกีฬา ภายใต้การควบคุมของผู้ช่วยศาสตราจารย์ ดร.สุชาติ ทวีพรปฐมกุล อาจารย์ที่ปรึกษาวิทยานิพนธ์

เพื่อให้การดำเนินการวิจัยสำเร็จลุล่วงไปด้วยดี ในกรณีนี้ จึงใคร่ขอความอนุเคราะห์ให้ นางสาวกฤตกัญญา คชรินทร์ เข้าทำการเก็บรวบรวมข้อมูลโดยแบบสอบถามกับผู้ที่มาใช้บริการกิจกรรมนันทนาการและสัมภาษณ์เจ้าหน้าที่ปฏิบัติงานในสนามกีฬาอำเภอเดชอุดม จังหวัดอุบลราชธานี ในระหว่างเดือนเมษายน - เดือนพฤษภาคม ๒๕๕๘ ทั้งนี้ ผู้วิจัยจะเป็นผู้ประสานในรายละเอียดต่อไป

จึงเรียนมาเพื่อโปรดพิจารณาให้ความอนุเคราะห์ในการเก็บข้อมูลวิจัยด้วย จักเป็นพระคุณยิ่ง และขอขอบคุณมา ณ โอกาสนี้

ขอแสดงความนับถือ

(ผู้ช่วยศาสตราจารย์ ดร.ชรินทร์ชัย อินทราภรณ์)
คณบดี

หน่วยจัดการศึกษา งานวิชาการและวิจัย
โทร. ๐-๒๒๑๘-๑๐๔๐
โทรสาร ๐-๒๒๑๘-๑๐๒๔



ที่ ศธ ๐๕๑๒.๒๔/๐๐๙๔๗

คณะวิทยาศาสตร์การกีฬา
จุฬาลงกรณ์มหาวิทยาลัย
ถนนพระราม ๑ แขวงวังใหม่ กทม. ๑๐๓๓๐

๑๐ เมษายน ๒๕๕๘

เรื่อง ขอความอนุเคราะห์เก็บข้อมูลงานวิจัย

เรียน นายกเทศมนตรีเมืองตะพานหิน จังหวัดพิจิตร

- สิ่งที่ส่งมาด้วย
๑. โครงร่างวิทยานิพนธ์
 ๒. แบบสอบถาม
 ๓. แบบสัมภาษณ์

ด้วย นางสาวกฤตกัญญา คชรินทร์ นิสิตระดับมหาบัณฑิต ชั้นปีที่ ๒ แผนกวิชาการจัดการนันทนาการและการท่องเที่ยว คณะวิทยาศาสตร์การกีฬา จุฬาลงกรณ์มหาวิทยาลัย ได้รับอนุมัติโครงร่างวิทยานิพนธ์ เรื่อง “แนวทางการจัดการกิจกรรมนันทนาการสำหรับประชาชนภายในบริเวณสนามกีฬาระดับอำเภอ” (RECREATION ACTIVITIES MANAGEMENT GUIDELINES FOR THE PEOPLE IN THE DISTRICT SPORT STADIUM) ซึ่งเป็นส่วนหนึ่งของการศึกษาตามหลักสูตรวิทยาศาสตรมหาบัณฑิต สาขาวิชาวิทยาศาสตร์การกีฬา ภายใต้การควบคุมของผู้ช่วยศาสตราจารย์ ดร.สุชาติ ทวีพรปฐมกุล อาจารย์ที่ปรึกษาวิทยานิพนธ์

เพื่อให้การดำเนินการวิจัยสำเร็จลุล่วงไปด้วยดี ในกรณีนี้ จึงใคร่ขอความอนุเคราะห์ให้ นางสาวกฤตกัญญา คชรินทร์ เข้าทำการเก็บรวบรวมข้อมูลโดยแบบสอบถามกับผู้ที่มาใช้บริการกิจกรรมนันทนาการและสัมภาษณ์เจ้าหน้าที่ที่ปฏิบัติงานในสนามกีฬาอำเภอตะพานหิน จังหวัดพิจิตร ในระหว่างเดือนเมษายน - เดือนพฤษภาคม ๒๕๕๘ ทั้งนี้ ผู้วิจัยจะเป็นผู้ประสานในรายละเอียดต่อไป

จึงเรียนมาเพื่อโปรดพิจารณาให้ความอนุเคราะห์ในการเก็บข้อมูลวิจัยด้วย จักเป็นพระคุณยิ่ง และขอขอบคุณมา ณ โอกาสนี้

ขอแสดงความนับถือ

(ผู้ช่วยศาสตราจารย์ ดร.ชินนัทชัย อินทราภรณ์)
คนบตี

หน่วยจัดการศึกษา งานวิชาการและวิจัย
โทร. ๐-๒๒๑๘-๑๐๔๐
โทรสาร ๐-๒๒๑๘-๑๐๒๔





ที่ ศร ๐๕๑๒.๒๔/๒๐๕๕พ

คณะวิทยาศาสตร์การกีฬา
จุฬาลงกรณ์มหาวิทยาลัย
ถนนพระราม ๑ แขวงวังใหม่ กทม. ๑๐๓๓๐

๑๐ เมษายน ๒๕๕๘

เรื่อง ขอเชิญเข้าร่วมสัมมนากลุ่มย่อยในงานวิจัย

เรียน ปลัดอำเภอบางไทร จังหวัดพระนครศรีอยุธยา

- สิ่งที่ส่งมาด้วย ๑. รายละเอียดการสนทนากลุ่ม
๒. หนังสือตอบรับการเข้าร่วมสนทนากลุ่ม

ด้วย นางสาวกฤตกัญญา คชรินทร์ นิสิตระดับมหาบัณฑิต ชั้นปีที่ ๒ แผนกวิชาการจัดการนันทนาการและการท่องเที่ยว คณะวิทยาศาสตร์การกีฬา จุฬาลงกรณ์มหาวิทยาลัย ได้ทำการศึกษาวิจัยเกี่ยวกับ “แนวทางการจัดการกิจกรรมนันทนาการสำหรับประชาชนภายในบริเวณสนามกีฬาระดับอำเภอ” ซึ่งเป็นส่วนหนึ่งของการศึกษาดตามหลักสูตรวิทยาศาสตรมหาบัณฑิต สาขาวิชาวิทยาศาสตร์การกีฬา ภายใต้การควบคุมของผู้ช่วยศาสตราจารย์ ดร.สุชาติ ทวีพรปฐมกุล อาจารย์ที่ปรึกษาวิทยานิพนธ์

เพื่อให้การศึกษามีความถูกต้องและสมบูรณ์ตามวัตถุประสงค์ที่ตั้งไว้ในกรณีนี้ จึงใคร่ขอเรียนเชิญท่านเข้าร่วมสัมมนากลุ่มย่อยเพื่อให้ข้อคิดเห็นและข้อเสนอแนะแนวทางการจัดการกิจกรรมนันทนาการสำหรับประชาชนภายในบริเวณสนามกีฬาระดับอำเภอ ในวันที่ ๑๗ เมษายน ๒๕๕๘ ระหว่างเวลา ๑๗.๓๐ - ๑๙.๐๐ น. ณ ศูนย์ส่งเสริมกิจกรรมนันทนาการ กรมพลศึกษา สนามกีฬาแห่งชาติ ทั้งนี้ ผู้วิจัยจะเป็นผู้ประสานในรายละเอียดต่อไป

จึงเรียนมาเพื่อโปรดเข้าร่วมสัมมนากลุ่มย่อยในงานวิจัยดังกล่าว ตามกำหนดวัน เวลา และสถานที่ดังกล่าวด้วย
จักเป็นพระคุณยิ่ง

ขอแสดงความนับถือ

(ผู้ช่วยศาสตราจารย์ ดร.ชนินทร์ชัย อินทรากรม)

คณบดี

หน่วยจัดการศึกษา งานวิชาการและวิจัย
โทร. ๐-๒๒๑๘-๑๐๔๐, ๐๙-๕๘๐๒-๗๐๔๐
โทรสาร ๐-๒๒๑๘-๑๐๔๐

ที่ ศธ ๐๕๑๒.๒๔/๐๐๔๕๗



คณะวิทยาศาสตร์การกีฬา
จุฬาลงกรณ์มหาวิทยาลัย
ถนนพระราม ๑ แขวงวังใหม่ กทม. ๑๐๓๓๐

๑๐ เมษายน ๒๕๕๘

เรื่อง ขอเชิญเข้าร่วมสัมมนากลุ่มย่อยในงานการวิจัย

เรียน ท้องเที่ยวและกีฬาจังหวัดสมุทรสงคราม

- สิ่งที่ส่งมาด้วย ๑. รายละเอียดการสนทนากลุ่ม
๒. หนังสือตอบรับการเข้าร่วมสนทนากลุ่ม

ด้วย นางสาวกฤตัญญา คชรินทร์ นิสิตระดับมหาบัณฑิต ชั้นปีที่ ๒ แผนกวิชาการจัดการนันทนาการและการท่องเที่ยว คณะวิทยาศาสตร์การกีฬา จุฬาลงกรณ์มหาวิทยาลัย ได้ทำการศึกษาวิจัยเกี่ยวกับ “แนวทางการจัดการกิจกรรมนันทนาการสำหรับประชาชนภายในบริเวณสนามกีฬาระดับอำเภอ” ซึ่งเป็นส่วนหนึ่งของการศึกษาตามหลักสูตรวิทยาศาสตรมหาบัณฑิต สาขาวิชาวิทยาศาสตร์การกีฬา ภายใต้การควบคุมของผู้ช่วยศาสตราจารย์ ดร.สุชาติ ทวีพรปฐมกุล อาจารย์ที่ปรึกษาวิทยานิพนธ์

เพื่อให้การศึกษามีความถูกต้องและสมบูรณ์ตามวัตถุประสงค์ที่ตั้งไว้ ในกรณีนี้ จึงใคร่ขอเรียนเชิญท่านเข้าร่วมสัมมนากลุ่มย่อยเพื่อให้ออกความเห็นและข้อเสนอแนะแนวทางการจัดการกิจกรรมนันทนาการสำหรับประชาชนภายในบริเวณสนามกีฬาระดับอำเภอ ในวันที่ ๑๗ เมษายน ๒๕๕๘ ระหว่างเวลา ๑๗.๓๐ - ๑๙.๐๐ น. ณ ศูนย์ส่งเสริมกิจกรรมนันทนาการ กรมพลศึกษา สนามกีฬาแห่งชาติ ทั้งนี้ ผู้วิจัยจะเป็นผู้ประสานในรายละเอียดต่อไป

จึงเรียนมาเพื่อโปรดเข้าร่วมสัมมนากลุ่มย่อยในงานวิจัยดังกล่าว ตามกำหนดวัน เวลา และสถานที่ดังกล่าวด้วย
จักเป็นพระคุณยิ่ง

ขอแสดงความนับถือ

(ผู้ช่วยศาสตราจารย์ ดร.ชนิทรัชย์ อินทிரากรณ์)

คณบดี

หน่วยจัดการศึกษา งานวิชาการและวิจัย
โทร. ๐-๒๒๑๘-๑๐๔๐, ๐๙-๕๘๐๒-๗๐๔๐
โทรสาร ๐-๒๒๑๘-๑๐๔๐



ที่ ศธ ๐๕๑๒.๒๔/๐๐๕๕๗

คณะวิทยาศาสตร์การกีฬา
จุฬาลงกรณ์มหาวิทยาลัย
ถนนพระราม ๑ แขวงวังใหม่ กทม. ๑๐๓๓๐

๑๐ เมษายน ๒๕๕๘

เรื่อง ขอเชิญเข้าร่วมสัมมนากลุ่มย่อยในงานการวิจัย

เรียน ผู้อำนวยการสำนักนันทนาการ กรมพลศึกษา

- สิ่งที่ส่งมาด้วย ๑. รายละเอียดการสนทนากลุ่ม
๒. หนังสือตอบรับการเข้าร่วมสนทนากลุ่ม

ด้วย นางสาวกฤตกัญญา คชรินทร์ นิสิตระดับมหาบัณฑิต ชั้นปีที่ ๒ แขนงวิชาการจัดการนันทนาการและการท่องเที่ยว คณะวิทยาศาสตร์การกีฬา จุฬาลงกรณ์มหาวิทยาลัย ได้ทำการศึกษาวิจัยเกี่ยวกับ “แนวทางการจัดการกิจกรรมนันทนาการสำหรับประชาชนภายในบริเวณสนามกีฬาระดับอำเภอ” ซึ่งเป็นส่วนหนึ่งของการศึกษาตามหลักสูตรวิทยาศาสตรมหาบัณฑิต สาขาวิชาวิทยาศาสตร์การกีฬา ภายใต้การควบคุมของผู้ช่วยศาสตราจารย์ ดร.สุชาติ หวีพรปฐมกุล อาจารย์ที่ปรึกษาวิทยานิพนธ์

เพื่อให้การศึกษามีความถูกต้องและสมบูรณ์ตามวัตถุประสงค์ที่ตั้งไว้ในงานนี้ จึงใคร่ขอเรียนเชิญท่านเข้าร่วมสัมมนากลุ่มย่อยเพื่อให้ออกความคิดเห็นและข้อเสนอแนะแนวทางการจัดการกิจกรรมนันทนาการสำหรับประชาชนภายในบริเวณสนามกีฬาระดับอำเภอ ในวันที่ ๑๗ เมษายน ๒๕๕๘ ระหว่างเวลา ๑๗.๓๐ – ๑๙.๐๐ น. ณ ศูนย์ส่งเสริมกิจกรรมนันทนาการ กรมพลศึกษา สนามกีฬาแห่งชาติ ทั้งนี้ ผู้วิจัยจะเป็นผู้ประสานในรายละเอียดต่อไป

จึงเรียนมาเพื่อโปรดเข้าร่วมสัมมนากลุ่มย่อยในงานวิจัยดังกล่าว ตามกำหนดวัน เวลา และสถานที่ดังกล่าวด้วย
จักเป็นพระคุณยิ่ง

ขอแสดงความนับถือ

(ผู้ช่วยศาสตราจารย์ ดร.ชรินทร์ชัย อินทிரากรณ์)

คณบดี

หน่วยจัดการศึกษา งานวิชาการและวิจัย
โทร. ๐-๒๒๑๘-๑๐๕๐, ๐๙-๕๘๐๒-๗๐๕๐
โทรสาร ๐-๒๒๑๘-๑๐๕๐

ที่ ศร ๐๕๑๒.๒๔/๐๐๕๗๑

คณะวิทยาศาสตร์การกีฬา
จุฬาลงกรณ์มหาวิทยาลัย
ถนนพระราม ๑ แขวงวังใหม่ กทม. ๑๐๓๓๐

๒๗ เมษายน ๒๕๕๘

เรื่อง ขอเชิญเข้าร่วมสัมมนากลุ่มย่อยในงานการวิจัย

เรียน ผู้อำนวยการโรงเรียนวัดศรีเมือง จังหวัดสมุทรสาคร

- สิ่งที่ส่งมาด้วย ๑. รายละเอียดการสนทนากลุ่ม
๒. หนังสือตอบรับการเข้าร่วมสนทนากลุ่ม

ด้วย นางสาวกฤตกัญญา คชรินทร์ นิสิตระดับมหาบัณฑิต ชั้นปีที่ ๒ แผนกวิชาการจัดการนันทนาการและการท่องเที่ยว คณะวิทยาศาสตร์การกีฬา จุฬาลงกรณ์มหาวิทยาลัย ได้ทำการศึกษาวิจัยเกี่ยวกับ “แนวทางการจัดการกิจกรรมนันทนาการสำหรับประชาชนภายในบริเวณสนามกีฬาระดับอำเภอ” ซึ่งเป็นส่วนหนึ่งของการศึกษาตามหลักสูตรวิทยาศาสตรมหาบัณฑิต สาขาวิชาวิทยาศาสตร์การกีฬา ภายใต้การควบคุมของ ผู้ช่วยศาสตราจารย์ ดร.สุชาติ หวีพรปฐมกุล อาจารย์ที่ปรึกษาวิทยานิพนธ์

เพื่อให้การศึกษามีความถูกต้องและสมบูรณ์ตามวัตถุประสงค์ที่ตั้งไว้ ในกรณีนี้ จึงใคร่ขอเรียนเชิญท่านเข้าร่วมสัมมนากลุ่มย่อยเพื่อให้ออกความคิดเห็นและข้อเสนอแนะแนวทางการจัดการกิจกรรมนันทนาการสำหรับประชาชนภายในบริเวณสนามกีฬาระดับอำเภอ ในวันที่ ๑๗ เมษายน ๒๕๕๘ ระหว่างเวลา ๑๗.๓๐ - ๑๙.๐๐ น. ณ ศูนย์ส่งเสริมกิจกรรมนันทนาการ กรมพลศึกษา สนามกีฬาแห่งชาติ ทั้งนี้ ผู้วิจัยจะเป็นผู้ประสานในรายละเอียดต่อไป

จึงเรียนมาเพื่อโปรดเข้าร่วมสัมมนากลุ่มย่อยในงานวิจัยดังกล่าว ตามกำหนดวัน เวลา และสถานที่ดังกล่าวด้วย จักเป็นพระคุณยิ่ง

ขอแสดงความนับถือ



(ผู้ช่วยศาสตราจารย์ ดร.ชนิทรชัย อินทிரากรณ์)
คณบดี

หน่วยจัดการศึกษา งานวิชาการและวิจัย
โทร. ๐-๒๒๑๘-๑๐๔๐, ๐๙-๕๘๐๒-๗๐๔๐
โทรสาร ๐-๒๒๑๘-๑๐๔๐



ที่ ศธ ๐๕๑๒.๒๔/๐๐๘๕๗

คณะวิทยาศาสตร์การกีฬา
จุฬาลงกรณ์มหาวิทยาลัย
ถนนพระราม ๑ แขวงวังใหม่ กทม. ๑๐๓๓๐

๑๐ เมษายน ๒๕๕๘

เรื่อง ขอเชิญเข้าร่วมสัมมนากลุ่มย่อยในงานการวิจัย

เรียน หัวหน้าผู้ตรวจราชการกระทรวงการท่องเที่ยวและกีฬา

- สิ่งที่ส่งมาด้วย ๑. รายละเอียดการสนทนากลุ่ม
๒. หนังสือตอบรับการเข้าร่วมสนทนากลุ่ม

ด้วย นางสาวกฤตกัญญา คชรินทร์ นิสิตระดับมหาบัณฑิต ชั้นปีที่ ๒ ขงงานวิชาการจัดการนันทนาการและการท่องเที่ยว คณะวิทยาศาสตร์การกีฬา จุฬาลงกรณ์มหาวิทยาลัย ได้ทำการศึกษาวิจัยเกี่ยวกับ “แนวทางการจัดการกิจกรรมนันทนาการสำหรับประชาชนภายในบริเวณสนามกีฬาระดับอำเภอ” ซึ่งเป็นส่วนหนึ่งของการศึกษาตามหลักสูตรวิทยาศาสตรมหาบัณฑิต สาขาวิชาวิทยาศาสตร์การกีฬา ภายใต้การควบคุมของ ผู้ช่วยศาสตราจารย์ ดร.สุชาติ ทวีพรปฐมกุล อาจารย์ที่ปรึกษาวิทยานิพนธ์

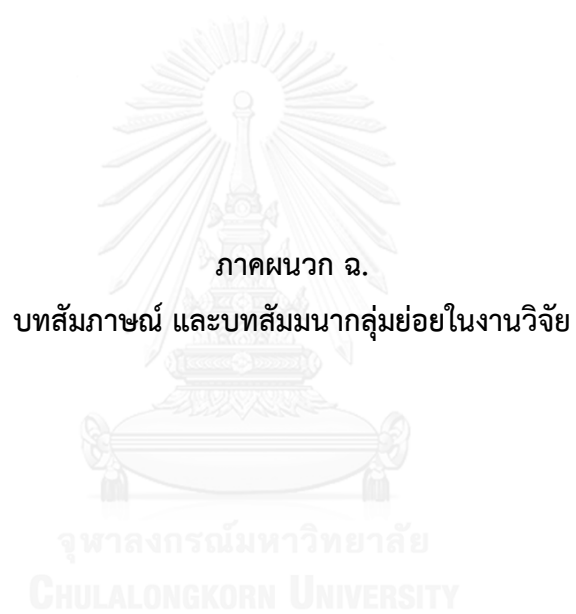
เพื่อให้การศึกษามีความถูกต้องและสมบูรณ์ตามวัตถุประสงค์ที่ตั้งไว้ ในกรณีนี้ จึงใคร่ขอเรียนเชิญท่านเข้าร่วมสัมมนากลุ่มย่อยเพื่อให้ออกความคิดเห็นและข้อเสนอแนะแนวทางการจัดการกิจกรรมนันทนาการสำหรับประชาชนภายในบริเวณสนามกีฬาระดับอำเภอ ในวันที่ ๑๗ เมษายน ๒๕๕๘ ระหว่างเวลา ๑๗.๓๐ - ๑๙.๐๐ น. ณ ศูนย์ส่งเสริมกิจกรรมนันทนาการ กรมพลศึกษา สนามกีฬาแห่งชาติ ทั้งนี้ ผู้วิจัยจะเป็นผู้ประสานในรายละเอียดต่อไป

จึงเรียนมาเพื่อโปรดเข้าร่วมสัมมนากลุ่มย่อยในงานวิจัยดังกล่าว ตามกำหนดวัน เวลา และสถานที่ดังกล่าวด้วย
จกเป็นพระคุณยิ่ง

ขอแสดงความนับถือ

(ผู้ช่วยศาสตราจารย์ ดร.ชรินทร์ชัย อินทรากรณ์)
คณบดี

หน่วยจัดการศึกษา งานวิชาการและวิจัย
โทร. ๐-๒๒๑๘-๑๐๔๐, ๐๙-๕๘๐๒-๗๐๔๐
โทรสาร ๐-๒๒๑๘-๑๐๔๐



บทสัมภาษณ์

แนวทางการจัดการกิจกรรมนันทนาการสำหรับประชาชนภายในบริเวณสนามกีฬาระดับอำเภอ

บทสัมภาษณ์ นายวันชัย จันทรวงศ์

ตำแหน่ง ท่องเที่ยวและกีฬาจังหวัดสุพรรณบุรี

สำนักงานการท่องเที่ยวและกีฬาจังหวัดสุพรรณบุรี

วันที่ 12 เมษายน 2558 เวลา 18.45 น.

คำถาม : ตามที่กรมพลศึกษา กระทรวงการท่องเที่ยวและกีฬา ได้โอนจัดสรรงบประมาณให้ทางจังหวัดสุพรรณบุรี ดำเนินการก่อสร้างสนามกีฬาในอำเภอสองพี่น้อง อยากทราบว่า ในฐานะที่ท่านอยู่ในพื้นที่จังหวัดสุพรรณบุรี ท่านมีแนวทางในการวางแผนการจัดการสนามกีฬาอย่างไรบ้างคะ

คำตอบ : ในส่วนของจังหวัดสุพรรณบุรี เมื่อได้รับงบประมาณก็ได้ดำเนินการก่อสร้างจนแล้วเสร็จและได้มีหนังสือแจ้งทางกรมพลศึกษาไปแล้วว่า เห็นควรมอบให้องค์การบริหารส่วนตำบลศรีสำราญ อำเภอสองพี่น้อง เป็นผู้ดูแลต่อ ดังนั้น ในขณะนี้ จึงอยู่ในขั้นตอนการรอส่งมอบสนามอย่างเป็นทางการ แล้วค่อยวางแผนการบริหารจัดการสนามกีฬาต่อไป แต่ว่าที่ผ่านมาทาง นายภอ รามจุล นายก อบต. ก็ได้มีการจัดการแข่งขันกีฬา 14 หมู่บ้าน “ไผ่ชาดคัพ” ต้านยาเสพติด ไปแล้ว และก็มีประชาชนสนใจมาร่วมกิจกรรมเป็นจำนวนมาก

คำถาม : ที่ผ่านมามีปัญหาในการใช้สนามกีฬาด้านใดบ้างคะ

คำตอบ : เนื่องจากพื้นที่บริเวณนี้เคยเกิดน้ำท่วมขัง ทำให้หญ้าตาย และการที่พื้นสนามเป็นยาง อาจทำให้เกิดความเสียหายง่าย ทางที่ดีควรเปลี่ยนพื้นเป็นการเทคอนกรีต น่าจะทนทานมากกว่า

คำถาม : กิจกรรมที่คนในชุมชนให้ความสนใจ คือ กิจกรรมประเภทใดบ้างคะ

คำตอบ : การแข่งขันฟุตบอลของกลุ่มวัยรุ่นชาย ซึ่งจะนัดรวมพลกันมาเล่นทุกเย็น ส่วนกีฬาอื่นๆ ที่ได้รับความนิยมก็จะเป็นเปตอง และว่าว

บทสัมภาษณ์ นางสาวกนกวรรณ จงวิจิตร

ตำแหน่ง เจ้าหน้าที่สนทนากาการ

เทศบาลเมืองตะพานหิน จังหวัดพิจิตร

วันที่ 10 เมษายน 2558 เวลา 16.30 น.

คำถาม : ตามที่กรมพลศึกษา กระทรวงการท่องเที่ยวและกีฬา ได้ดำเนินการก่อสร้างสนามกีฬาในอำเภอตะพานหิน อยากทราบว่า ทางเทศบาลเมืองตะพานหิน มีแนวทางในการวางแผนการจัดการสนามกีฬาอย่างไรบ้างคะ

คำตอบ : มีการกำหนดโครงการต่างๆ เช่น โครงการปรับปรุงสนามกีฬา บรรจุไว้ในแผน 3 ปี และก็เป็นเทศบัญญัติตั้งงบประมาณเอาไว้ใช้ทุกปีอยู่แล้วคะ

คำถาม : ตอนนี้คือเริ่มดำเนินการตามแผนดังกล่าวแล้วใช่หรือไม่คะ

คำตอบ : ใช่คะ ใช้มานานแล้วคะ ก่อนที่ฉันจะเข้ามาทำงานที่นี่อีกคะ แผนปัจจุบันนี้ก็คือ แผนปี 58 ค่ะ

คำถาม : ทางเทศบาลมีแนวทางในการจัดกิจกรรมนันทนาการให้แก่ประชาชนอย่างไรบ้างคะ ในลักษณะเชิงบูรณาการร่วมมือกันกับหน่วยงานราชการอื่นๆ รัฐวิสาหกิจ หรือภาคเอกชน

คำตอบ : ที่ผ่านมาก่อนหน้านี้ทางเทศบาลมีการจัดการแข่งขันฟุตบอล วังมาราธอนอยู่แล้ว แต่ว่าขณะนี้รอการส่งมอบสนามกีฬาอย่างเป็นทางการจากกรมพลศึกษา จึงทำให้กิจกรรมต่างๆ ต้องถูกระงับไว้ก่อน

คำถาม : ถ้าจะจัดกิจกรรมนันทนาการให้แก่ประชาชนในวันข้างหน้า คาดว่าจะพบปัญหาและอุปสรรคอะไรบ้างไหมคะ

คำตอบ : มันอยู่ที่การมีส่วนร่วมของประชาชนเป็นส่วนใหญ่คะ คนที่มาร่วมกิจกรรมมักจะเป็นคนกลุ่มเดิมและกลุ่มเดียว

คำถาม : ผู้ร่วมกิจกรรมอยู่ในช่วงวัยไหนคะ ที่ว่าเป็นหน้าเดิมๆ

คำตอบ : ทุกช่วงวัยเลยคะ คือ ทางเทศบาลมีศูนย์เยาวชน แล้วเวลาที่เรามีการประชาสัมพันธ์การจัดกิจกรรมออกไป สมาชิกของศูนย์เราก็จะเข้ามาร่วมเป็นประจำอยู่แล้วคะ แต่ก็คือเราก็อยากจะได้คนมากขึ้น เป็นหน้าใหม่ๆบ้าง

คำถาม : มีข้อเสนอแนะ ข้อคิดเห็นอะไร จะฝากไปถึงผู้บริหารระดับนโยบายไหมคะ เพื่อว่าจะได้เป็นแนวทางในการก่อสร้างสนามกีฬาในบริเวณอื่นๆ ต่อไปในวันข้างหน้า

คำตอบ : อยากได้สระว่ายน้ำเพิ่มเติมนอกเหนือจากการก่อสร้างสนามกีฬา รวมทั้งการมีเจ้าหน้าที่เฉพาะด้านวิทยาศาสตร์การกีฬา ที่คอยให้ข้อมูลแก่ผู้ที่มาออกกำลังกาย หรือมีครูฝึกสอนกีฬาประเภทต่างๆ ค่ะ

บทสัมภาษณ์ นายรณกฤต เตชากุลตระกูล

ตำแหน่ง ครูชำนาญการพิเศษ

โรงเรียนบ้านแหลมเจริญ อำเภอเดชอุดม จังหวัดอุบลราชธานี

วันที่ 4 เมษายน 2558 เวลา 15.30 น.

คำถาม : โดยปกติแล้ว ประชาชนกลุ่มช่วงวัยใดที่เข้ามาใช้บริการในสนามกีฬา และเข้ามาทำกิจกรรม นันทนาการประเภทใดบ้าง

คำตอบ : กลุ่มผู้เข้ามาใช้บริการในสนามกีฬาอำเภอเดชอุดม แบ่งออกเป็น 2 กลุ่ม คือ กลุ่มผู้ที่อาศัยอยู่ในเขตพื้นที่บริการของโรงเรียนบ้านแหลมเจริญ ซึ่งเป็นเด็กนักเรียนหรือประชาชนที่อยู่ในหมู่บ้าน และอีกกลุ่มหนึ่งจะเป็นประชาชนนอกเขตบริการ เพราะเนื่องจากโรงเรียนบ้านแหลมเจริญเอง ตั้งอยู่ในพื้นที่ขององค์การบริหารส่วนตำบลเมืองเดช ซึ่งที่ผ่านมาจาก อบต. และเทศบาล จำนวน 16 หน่วยงาน มาจัดกิจกรรมการแข่งขันกีฬาและมิกานเลี้ยงสังสรรค์ และองค์การบริหารส่วนตำบลเมืองเดช ก็เข้ามาจัดการแข่งขันกีฬาตะกร้อ ปีละ 2 ครั้ง ในส่วนของอำเภอก็เข้ามาจัดการแข่งขันไทคัพทุกปี ปีละครั้ง เพื่อคัดตัวแทนระดับอำเภอ กลุ่มผู้เข้ามาใช้สนาม จะเป็นเด็กผู้ชาย อายุ 8-12 ปี จะเข้ามาเล่นฟุตบอล และเซปักตะกร้อ ส่วนเด็กผู้หญิง จะเล่นวอลเลย์บอลในโรงยิมเนเซียม เด็กอายุ 13-15 ปี จะเข้ามาเล่นฟุตบอลเพราะว่ามี 2 สนาม เด็กอายุ 16-18 ปี ก็จะมาเล่นฟุตบอลที่สนามใหญ่ เนื่องจากจะต้องเตรียมทีมไปแข่งในทิวนาเมนต์ต่างๆ ส่วนประชาชนทั่วไป ก็จะมาเล่นฟุตบอล ฟุตบอล ตะกร้อ และเดิน-วิ่งออกกำลังกายทั้งเช้าและเย็น

คำถาม : อาจารย์คิดว่าปัญหาและอุปสรรคจากการเข้ามาใช้สนามกีฬามีอะไรบ้างคะ

คำตอบ : ในฤดูฝนลู่วิ่งดินจะแฉะแฉะ และพบปัญหาเรื่องความสะอาด เวลาที่มีคนเข้ามาใช้บริการในสนามเป็นจำนวนมาก ขยะจะเยอะ ห้องน้ำห้องส้วมมีกลิ่นเหม็นมาก นอกจากนี้ เวลาที่มีการแข่งขันในเวลาราชการ ทางโรงเรียนยังคงมีการเรียนการสอนปกติ ก็จะมีเสียงดังรบกวนเด็กๆ มีรถสัญจรไปมา เข้า-ออกบริเวณโรงเรียน จะไปห้ามก็ไม่ได้เนื่องจากเป็นสนามส่วนรวม แต่ก็กลัวเด็กๆ จะได้รับอันตรายเหมือนกัน

คำถาม : อาจารย์มีความคาดหวัง หรือมีข้อเสนอแนะเกี่ยวกับสนามกีฬานี้บ้างไหมคะ

คำตอบ : ก่อนอื่นต้องขอขอบคุณกรมพลศึกษาที่ใช้งบประมาณในการก่อสร้างสนามกีฬา สิ่งที่ยากให้ต่อยอดจากสิ่งที่มีอยู่แล้ว คือ รั้วรอบสนามฟุตบอล ไฟส่องสนามฟุตบอล เสา 4 ต้น พร้อมสปอร์ตไลท์ แล้วก็รั้วสนามฟุตบอล เพื่อจะได้ป้องกันพวกรถไม่ให้เข้าไปวิ่ง เพราะพื้นเป็นพื้นสีฟิยู มันจะขาดง่าย นอกจากนี้ ความจุของอัฒจันทร์และหลังคาไม่เพียงพอในการรองรับชมการแข่งขันใหญ่ๆ เช่น เวลาที่มีกีฬาเขตพื้นที่ 6 อำเภอ มีประมาณ 27-28 เครือข่าย หรือกีฬาเครือข่าย มีทั้งหมด 12 โรงเรียน ก็นั่งไม่พอ ซึ่งที่ผ่านมาก็ต้องแบ่งสันปันส่วนอัฒจันทร์ให้แต่ละโรงเรียน โรงละ 3 เมตร บรรจุคนก็ได้ประมาณซัก 30-40 คน อีกตัวหนึ่งก็คือ ในโรงยิมเนเซียม ถ้ามีอัฒจันทร์เหล็กสัก 2-3 ชั้นไว้นั่งชมก็จะดีมากเลย

บทสัมภาษณ์ นายนิรุฒ หนูจันทร์

ตำแหน่ง เจ้าหน้าที่ป้องกันและบรรเทาสาธารณภัย องค์การบริหารส่วนตำบลควน

สตอ อำเภอกวนโดน จังหวัดสตูล

วันที่ 2 เมษายน 2558 เวลา 13.30 น.

คำถาม : โดยปกติแล้ว ประชาชนกลุ่มช่วงวัยใดที่เข้ามาใช้บริการในสนามกีฬา และเข้ามาทำกิจกรรม นันทนาการประเภทใดบ้างคะ

คำตอบ : กลุ่มผู้เข้ามาใช้บริการมีหลากหลายอายุ และเนื่องจากขณะนี้กำลังอยู่ในช่วงระหว่างรอยต่อโอน สนามกีฬาอย่างเป็นทางการ จึงยังไม่ได้มีการวางระเบียบการบริการไว้อย่างแน่ชัด แต่ที่ผ่านมา คนส่วนใหญ่ที่เข้ามาใช้บริการ จะเป็นส่วนงานราชการต่างๆ กลุ่มองค์กรต่างๆ ที่มาจัดกิจกรรม เพราะที่นี้ถือเป็นสนามกีฬาที่ใหญ่ที่สุดในอำเภอแล้วครับ

คำถาม : ที่ผ่านมามีการจัดกิจกรรมอะไรไปบ้างแล้วคะ

คำตอบ : จังหวัดเลือกใช้สนามกีฬาในการจัดกิจกรรม “จังหวัดเคลื่อนที่” ครับ

คำถาม : แล้วพวกกิจกรรมนันทนาการที่เคยทำไปแล้วมีอะไรบ้างคะ

คำตอบ : นันทนาการตอนนี้ก็มีวอลเลย์บอลกับฟุตบอล 2 อย่าง แล้วก็ฟุตบอลครับ แต่ฟุตบอลก็เล่นใน โรงยิมนะครับ ซึ่งตอนนี้ อบต.ควนสตอ เป็นคนประสานงานและจัดคิวการเข้ามาใช้บริการให้ ส่วนค่าใช้จ่ายตอนนี้ อบต. ก็รับผิดชอบอยู่ทั้งหมด ไม่ว่าจะเป็นค่าไฟฟ้า ระบบประปา ซึ่งก็ยังเป็นแบบเอาถังน้ำมาตั้ง แล้วทาง อบต. เหารถบรรทุกน้ำมาใส่ให้ สำหรับการเล่นกีฬาตอนเย็นๆ ของ ราษฎรในพื้นที่ ช่วงนี้ก็มีแต่ฟุตบอล แต่ในโรงยิมก็ยังไม่เปิดให้บริการอย่างเต็มที่

คำถาม : แล้วคิดว่าปัญหาและอุปสรรคในการใช้สนามกีฬามีอะไรบ้างคะ

คำตอบ : ในส่วนของ อบต. คิดว่าสิ่งที่ยังขาดอยู่คือเรื่องระบบสาธารณูปโภค ซึ่งไฟฟ้าที่ได้มาครั้งก่อน เป็นผลพวงมาจากการที่มีการมาจัดจังหวัดเคลื่อนที่ในสนามกีฬา ทำให้ทางไฟฟ้ามาติดตั้งเสาไฟให้ เพราะว่าเป็นหน้าที่ของเขา แต่ในเรื่องค่าใช้จ่าย ทาง อบต.ก็ยังไม่รับผิดชอบอยู่ ส่วนประปาก็เป็นภาระของ อบต. ในเรื่องการวางแผนก่อสร้างประปาขนาดเล็ก ขนาดกลางต่อไป ซึ่งก็อยู่ในระหว่างการศึกษาของผู้บริหาร ตั้งไว้ในปี 59 หรือ 60 ส่วนเรื่องภูมิทัศน์ ทางอบต. ก็ได้วางแผนไว้แล้วว่าจะปลูกต้นไม้ตรงไหน หรือทำลานจอดรถบริเวณใด หรือจะเพิ่มเติมตรงไหน เพื่อความสะดวกในการเข้า-ออก การจัดเวรยาม จัดการโรง อยู่ในขั้นตอนการดำเนินการครับ

คำถาม : ในอนาคตคาดหวังว่าสนามกีฬาแห่งนี้จะเป็นไปในทิศทางใดบ้างคะ

คำตอบ : อยากให้มีประเภทกีฬามากกว่านี้ เช่น การมีสระว่ายน้ำ เพราะตอนนี้ในจังหวัดสตูลมีสระว่ายน้ำ อยู่แค่ 2 ที่ทั้งจังหวัด ซึ่งพื้นที่ของที่นี่ก็มีการเตรียมพร้อมไว้แล้วเหลือแค่งบประมาณในการก่อสร้างแค่นั้นเอง ในอนาคตอยากเห็นสนามกีฬาแห่งนี้เป็นศูนย์กลางกีฬาทั้งหมดของอำเภอครับ

บทสัมภาษณ์ นายเดชา เสมบุญหล่อ

ตำแหน่ง ปลัดองค์การบริหารส่วนตำบลท่าตูม อำเภอศรีมหาโพธิ

จังหวัดปราจีนบุรี

วันที่ 11 เมษายน 2558 เวลา 17.30 น.

คำถาม : ตามที่กรมพลศึกษา กระทรวงการท่องเที่ยวและกีฬา ได้ดำเนินการก่อสร้างสนามกีฬาในอำเภอศรีมหาโพธิ อยากทราบว่า ทาง อบต.ท่าตูม มีแนวทางในการวางแผนการจัดการสนามกีฬาอย่างไรบ้างคะ

คำตอบ : ผมคงต้องประชุมทุกฝ่ายก่อน เนื่องจากเป็นสนามกีฬากลางของอำเภอ ต้องใช้ประโยชน์ร่วมกัน แต่ยังไม่พบค่าใช้จ่าย ทางอบต. ก็คงต้องดูแลอยู่แล้ว ไม่ว่าจะเป็นค่าไฟ ค่าน้ำ เพราะอยู่ในพื้นที่ของ อบต.ท่าตูม เอง

คำถาม : ทาง อบต. ท่าตูม มีแนวทางในการจัดกิจกรรมนันทนาการให้แก่ประชาชนอย่างไรบ้างคะ ในลักษณะเชิงบูรณาการร่วมมือกันกับหน่วยงานราชการอื่นๆ รัฐวิสาหกิจ หรือภาคเอกชน

คำตอบ : จริงๆ แล้วเรามีนโยบายทำสวนสุขภาพ ในปี 59 อยู่แล้ว เพราะบริเวณรอบๆ มันเป็นป่าที่เราปลูกไว้ ส่วนเรื่องอุปกรณ์ออกกำลังกาย วอลเลย์บอล สำหรับเด็ก วัยรุ่น และวัยทำงาน มันต้องมีให้ครบวงจรเพราะเรามีสนามแล้ว และพื้นที่ที่มีทั้งหมด คือ 54 ไร่

คำถาม : ท่านคิดว่าจะมีปัญหาและอุปสรรคอะไรในการดำเนินงานบ้างไหมคะ

คำตอบ : น่าจะเป็นในเรื่องของการดำเนินงานนี้แหละ ซึ่งจะต้องบริหารคน บริหารเงิน และเอาระบบเข้ามาช่วย

คำถาม : ทาง อบต. ต้องการความช่วยเหลือจากในระดับกระทรวง หรือต้องการการช่วยเหลือ แบบบูรณาการจากหน่วยงานอื่นไหมคะ

คำตอบ : ทาง อบต. สามารถบริหารจัดการเองได้ ไม่มีปัญหาอะไร

คำถาม : ท่านมีข้อเสนอแนะเพิ่มเติมเกี่ยวกับการก่อสร้างสนามกีฬาไหมคะ

คำตอบ : ไม่น่าจะสร้างแห่งเดียว น่าจะมีสัก 4 แห่ง เพราะบริเวณนี้มีนิคมอุตสาหกรรม มีคนเป็นจำนวนมาก คนจะได้กระจายกันไป ไม่กระจุกตัวอยู่ในสนามเดียว

บทสัมภาษณ์ นายธรรมบุญ แก้วคำ

ตำแหน่ง นายอำเภอจอมบึง จังหวัดราชบุรี

วันที่ 9 เมษายน 2558 เวลา 17.30 น.

คำถาม : ท่านมีแนวทางในการวางแผนการจัดการสนามกีฬาจอมบึงอย่างไรบ้างคะ

คำตอบ : ก่อนอื่นต้องบอกก่อนเลยว่า สนามกีฬาอยู่ในเขตพื้นที่ของมหาวิทยาลัยราชภัฏหมู่บ้านจอมบึง แล้วที่นี้ผมก็เพิ่งย้ายมารับตำแหน่งใหม่ด้วย แต่ที่ทราบในเบื้องต้น คือ นายก เทศมนตรี จอมบึง ค่อนข้างจะส่งเสริมด้านกีฬามาก ที่ผ่านมามีการสร้างสนามกีฬาตรงข้างหน้าอำเภอ ตรงหน้าโรงเรียนอนุบาลจอมบึง แล้วก็จัดทำทีมกีฬาจนไปแข่งไทคัพ ได้ที่ 1 ของประเทศ คือ ผู้บริหารท้องถิ่นที่สนใจกีฬากันอยู่แล้ว มีการส่งเสริมฟุตบอลเยาวชน จนเด็กบางคน ไปติดทีมต่างๆ ในระดับประเทศแล้ว

คำถาม : ท่านมีแนวคิดในการบูรณาการการจัดกิจกรรมกีฬาภายในท้องถิ่นอย่างไรบ้างคะ

คำตอบ : มีแนวคิดการส่งเสริมการออกกำลังกาย และใช้กีฬาเชื่อมสัมพันธ์ความสามัคคีของ ประชาชน มีการจัดแข่งขันกีฬากับองค์กรปกครองส่วนท้องถิ่น กำหนด ผู้ใหญ่บ้าน ท้องที่ ท้องถิ่น ปีที่แล้วก็มีการจัดอยู่แล้ว เราก็แค่สนับสนุนให้จัดในปีต่อไป

คำถาม : ท่านพบปัญหาและอุปสรรคอะไรบ้างไหมคะ ในการจัดกิจกรรมให้แก่ประชาชน

คำตอบ : ผมเพิ่งย้ายมาได้ 2 เดือน ก็เลยยังไม่ทราบข้อมูลเชิงลึกมากนัก

คำถาม : ท่านมีข้อเสนอแนะเพิ่มเติมเกี่ยวกับการสร้างสนามกีฬาแห่งนี้ไหมคะ เพื่อว่าจะได้เป็น แนวทางในการไปสร้างสนามกีฬาในที่อื่นๆ ต่อไป

คำตอบ : อยากให้มีสนามที่มีมาตรฐานในทุกๆ อำเภอ เพราะเหมือนว่าตอนนี้จะมีสนามกีฬา มาตรฐานแค่ในระดับจังหวัดเท่านั้น

บทสัมภาษณ์กลุ่มย่อย

แนวทางการจัดการกิจกรรมนันทนาการสำหรับประชาชนภายในบริเวณสนามกีฬาระดับอำเภอ

- นายภาชิต :** ขอเชิญที่ประชุมให้ข้อคิดเห็นครับ
- นายปัญญา :** ผมขอให้ข้อสังเกต 2 ประเด็น คือ 1.งานวิจัยชิ้นนี้ต้องการทราบเกี่ยวกับความต้องการตัวกิจกรรมนันทนาการ แต่ว่าในแบบสอบถาม เป็นไปในลักษณะของการบริหารจัดการสนามกีฬา ซึ่งมันอาจจะออกนอกกรอบวัตถุประสงค์หรือไม่ และ 2. เมื่อเราทราบความต้องการกิจกรรมแต่ละประเภทของประชาชนแล้ว เราจึงต้องมาหาแนวทางในการจัดกิจกรรมนั้นๆ อย่างไรต่อไปไม่ใช่หรือ
- ผู้วิจัย :** ลักษณะของคำถามในแบบสอบถาม เป็นการถามถึงตัวกิจกรรมนันทนาการที่ประชาชนแต่ละท้องถิ่นที่ตอบแบบสอบถาม จะระบุความต้องการและตัวกิจกรรมที่อยากให้ออกมาจัดขึ้นภายในสนามกีฬาอยู่แล้ว และเมื่อได้ข้อสรุปจากการแจกแบบสอบถาม และทำการสัมภาษณ์ จึงต้องมาร่วมกันหาแนวทางความเป็นไปได้เช่นในวันนี้ค่ะ
- นายภาณุพงศ์ :** ผมเป็นตัวแทนจากภาคส่วนอำเภอ ผมก็มีมุมมองงานวิจัยนี้ ก็เห็นว่าเป็นแนวทางที่ดี เนื่องจากผมอยู่ในชุมชนหมู่บ้านก็ทราบดีอยู่แล้วว่า ชาวบ้านตกเย็นมากก็ไม่รู้จะไปไหน ก็ชวนกันไปสนามบอล ไปออกกำลังกาย แล้วก็กลับบ้านนอน จากรูปแบบแนวทางที่ผู้วิจัยจัดทำมา ก็อยากจะขอเพิ่มเติมในส่วนของก้านัน ผู้ใหญ่บ้าน และเครือข่ายของคณะกรรมการหมู่บ้าน ที่เราควรจะให้ความสำคัญด้วยและดึงเข้ามามาร่วมจัดกิจกรรม เพื่อให้ชุมชนมีความเข้มแข็งมากยิ่งขึ้นในเรื่องของกีฬา เพราะเวลาที่มีการจัดสรรงบประมาณการจัดกิจกรรมลงไปที่องค์กรปกครองส่วนท้องถิ่น ก็จะต้องมีการไปขอความร่วมมือจากคณะกรรมการหมู่บ้าน ซึ่งจะมีการแบ่งหน้าที่เป็นฝ่ายต่างๆ อยู่แล้ว เช่น ฝ่ายความมั่นคง ฝ่ายป้องกันยาเสพติด ฝ่ายจัดกิจกรรม ฝ่ายวัฒนธรรม เราก็อาจจะเชื่อมโยงการจัดกิจกรรมนันทนาการจากกลุ่มนี้ด้วย
- ผู้วิจัย :** ท่านคิดว่าควรจะไปใส่ไว้ในรูปแบบไหนดีค่ะ รูปแบบ 1 หรือว่า 2
- นายภาณุพงศ์ :** ผมคิดว่ามันอาจจะไม่มีรูปแบบตายตัว เนื่องจากบริบทของแต่ละพื้นที่ ความแตกต่างทางวัฒนธรรม ทำให้กิจกรรมนันทนาการอาจจะมีหลากหลาย แต่ถ้าคิดรูปแบบอื่นๆ นอกเหนือจาก 1 และ 2 ก็น่าจะเป็นไปลักษณะของการนำทฤษฎี 1 และทฤษฎี 2 มารวมกันเป็นรูปแบบผสมผสาน เช่น ภาครัฐ ภาคเอกชน ภาคประชาสังคม ร่วมมือกัน

- นายสมชาย :** ผมในฐานะผู้บริหารสถานศึกษาที่มีลานกีฬาอยู่ในบริเวณโรงเรียน ในส่วนของ อบต. ท่าทราย จังหวัดสมุทรสาคร มีนายก อบต. ที่ชื่นชอบกีฬามาก ก็จะพบว่าท้องถิ่นนั้นๆ มีการจัดกิจกรรมกีฬาอยู่บ่อยๆ แต่ทั้งนี้ในความแตกต่างของแต่ละสนามกีฬานั้น ถ้ามีรูปแบบการบริหารจัดการที่ตายตัว อาจจะทำให้ อบต. ดูแลไม่ทั่วถึง ดังนั้นผมก็เห็นด้วยกับการบูรณาการทุกภาคส่วนให้มาร่วมกันจัดกิจกรรมนันทนาการ
- นายภาณุพงศ์ :** ที่อยุธยาตอนนี้ มีผู้ว่าราชการมาปฏิบัติงานใหม่ ซึ่งท่านมีความชื่นชอบกีฬามาก จึงได้แบ่ง 16 อำเภอ เป็น 4 กลุ่ม แล้วก็เตะฟุตบอลแข่งกัน เวลาที่ท่านไปตรวจเยี่ยมในพื้นที่ต่างๆ ในจังหวัด ท่านก็จะมอบนโยบายไปด้วยและชักชวนให้เล่นฟุตบอลหลังเลิกงานตอนเย็นด้วย ที่อำเภอบางไทรถึงแม้จะไม่ได้มีสนามกีฬา แต่ก็สามารถไปขอใช้สถานที่โรงเรียนวัดไต้ เพราะเรามุ่งเน้นในการใช้กีฬาสร้างความปรองดองสมานฉันท์
- นายสมชาย :** ทางโรงเรียนของผม ได้รับงบประมาณจาก อบต. มาก่อสร้างหลังคาโค้งเหนือสนามกีฬา ทุกวันตอนเย็นก็จะมีประชาชนเข้ามาใช้สนามกีฬาตลอด เวลาที่จัดกิจกรรมอะไร ก็มักจะได้รับการตอบรับที่ดีจากชุมชน โรงเรียน เอกชน ทั้งนี้ มันก็ขึ้นอยู่กับผู้บริหารท้องถิ่นนั้นๆ ด้วยว่าเอาใจใส่ในกีฬาและนันทนาการมากน้อยแค่ไหน
- นายสมศักดิ์ :** ผมมองจากวัตถุประสงค์งานวิจัย ซึ่งมี 2 ข้อ คือ ในแง่ของชุมชนมีความต้องการกิจกรรมนันทนาการประเภทไหน อย่างไร และในแง่ต่อมา ก็คือ หน่วยงานของภาครัฐ จะให้การสนับสนุนการจัดกิจกรรมนันทนาการได้อย่างไร จากรูปแบบที่ผู้วิจัยเสนอมา มันค่อนข้างจะเน้นหนักในเรื่องของการบริหารจัดการสนามกีฬามากเกินไป เพราะในความเป็นจริงแล้ว กิจกรรมนันทนาการสามารถเล่นที่ไหนก็ได้ ทำที่ไหนก็ได้ ขอแค่เพียงเวลาว่าง ที่ผ่านมารายยังตอบคำถามไม่ได้เลยว่าสนามกีฬาที่สร้างเสร็จไปแล้วหลายแห่ง เราได้ใช้ประโยชน์อย่างคุ้มค่าพอแล้วหรือยัง บางแห่งสร้างอัมจันทร์ไว้ 200 ที่นั่ง แต่ถามว่าในปีหนึ่งๆ ได้ใช้กี่ครั้ง ผมในฐานะเป็นครูเก่าก็มองว่าการมีสนามกีฬาในโรงเรียน เราจะต้องมีการรับผิดชอบค่าสาธารณูปโภคต่างๆ ด้วยในเวลาที่มีคนภายนอกเข้ามาใช้ สนามกีฬาควรจะต้องมีเจ้าหน้าที่ให้บริการได้ ให้คำแนะนำได้ ดังนั้น จึงอยากเสนอให้มีภาคเอกชนในท้องถิ่นเข้ามาร่วมดำเนินการตรงส่วนนี้ แต่เราก็ต้องมีการโฆษณาประชาสัมพันธ์ เพื่อตอบแทนซึ่งกันและกันด้วย ตัวอย่างเช่น การเชิญเจ้าของธุรกิจเครื่องตีมาเปิดร้านขายของในสนามกีฬา ในขณะเดียวกัน ถ้ามีการจัดกิจกรรมภายในสนามกีฬา ก็ต้องขอความอนุเคราะห์เรื่องน้ำดื่มกลับคืนด้วย เป็นต้น ทั้งนี้ทั้งนั้น ต้องไม่ผิดระเบียบของทางราชการ ที่นี้ย้อนกลับมาพูดถึงเรื่องการรับผิดชอบสนามกีฬา ควรจะต้องมอบหมาย

ภารกิจไปพร้อมๆ กับอำนาจการตัดสินใจด้วย องค์กรปกครองส่วนท้องถิ่นที่ได้รับ การถ่ายโอนสนามกีฬา ในบางที่อาจจะมีเจ้าหน้าที่รับผิดชอบเรื่องกีฬาอยู่แล้ว ก็จะมี ความชัดเจนในเรื่องผู้รับผิดชอบด้านการจัดกิจกรรม แต่อย่างไรก็ตาม ควรแบ่ง หน้าที่ความรับผิดชอบเรื่องการจัดกิจกรรมและการรับผิดชอบการบริหารสนามกีฬา แยกเป็นคนละส่วนกัน สนามกีฬาจะตั้งอยู่ในบริเวณใดไม่มีผล มันขึ้นอยู่กับว่าทุก ฝ่ายสามารถจับมือกันได้หรือไม่

นายปัญญา : ถ้าเราดูบริบทสนามกีฬาจริงๆ แล้ว เราจะพบว่า มีสนามฟุตบอล อัมจันทร์ ลู่วิ่ง มี ลานกลางแจ้ง 2 ลาน ดังนั้น กิจกรรมนั้นหนทางการที่สามารถจัดได้จะมีแต่เกม กรีฑา กีฬา ส่วนกิจกรรมอื่นไม่น่าจะจัดได้เลย เมื่อเราย้อนกลับไปดูที่วัตถุประสงค์และสิ่งที่ พุดกันมาทั้งหมด มันน่าจะเป็นการหาแนวทางการบริหารจัดการสนามกีฬามากกว่า ผมกลัวจะออกนอกประเด็นไป

นายสมชาย : ผมคิดว่าผู้วิจัยอาจจะมองว่าจากการไปสำรวจสนามแต่ละที่มา ยังพบว่าสนามขาด คนดูแลเอาใจใส่ ก็เลยอยากจะทำแนวทางแก้ปัญหาให้

นายสมศักดิ์ : คือผมคิดว่าหัวข้อวิจัยนี้เราต้องการออกแบบโครงสร้างเข้าไปจัดกิจกรรมในสนามกีฬาให้ ตัวสนามกีฬามีอยู่แล้วเพียงแต่ขาดคนออกแบบรูปแบบกิจกรรมให้มันมีตลอดปี ขอยกตัวอย่าง เช่น ฟุตบอล แทนที่จะมีฟุตบอลด้านยาเสพติดครั้งเดียวจบ ก็ เปลี่ยนเป็นฟุตบอลลีกระดับหมู่บ้าน ซึ่งมีการแข่งขันระยะเวลายาวนานกว่า ผม อยากให้นึกถึงรูปแบบการจัดกิจกรรมของ อสม. ที่คิดกิจกรรมการออกกำลังกาย แบบต่อเนื่องได้ ซึ่งพอจัดเป็นอีเวนท์ได้บ่อยๆ มันก็จะกลายเป็นงานประจำไปได้ เช่นกัน

นายภาชิต : จากที่ผู้วิจัยไปสอบถามและสัมภาษณ์มา ก็ให้ถือว่าพวกเราทั้ง 5 ท่านในที่นี้เป็น ผู้ตอบแบบสอบถามแบบสัมภาษณ์ด้วยก็แล้วกัน เพราะเราแต่ละคนก็เหมือนเป็น ตัวแทนอำเภอ ก อำเภอ ข อำเภอ ค อำเภอ ง และอำเภอ จ ซึ่งความต้องการ กิจกรรมนั้นหนทางการก็จะแตกต่างกัน ในส่วนเรื่องของการหาแนวทางการจัดกิจกรรม ผมก็เห็นด้วยเพราะว่าผู้วิจัยกำลังจะหาอาหารสำเร็จรูปให้เลย ที่ผ่านมาระทำอะไร มักจะคิดกันไม่สุดขอย ไม่ถึงบันปลายของมันจริงๆ ที่นี้รูปแบบแนวทางที่ผู้วิจัยคิด ขึ้นมาอาจจะยังไม่ถูกทั้งหมด ดังนั้นก็เลยต้องการนำมาหารือในวันนี้ ส่วนความเห็น ของผม 100% ก็คงจะคล้ายๆ กับของทุกท่านเลย ผมมองว่านั้นหนทางการ มันไม่ใช่ กีฬา ถ้าอ่านตามเอกสารของผู้วิจัย ตัวผมเองอาจจะไม่ได้อยู่ในวงการกีฬา หรือมี คุณวุฒิในด้านพลศึกษา แต่อย่าเพิ่งมองว่าผมเป็นคนกลุ่มน้อย เพราะว่าคนไทย 70 ล้านคน เป็นนักกีฬาทั้งหมดก็คน เป็นคนที่จบพลศึกษาก็คน ผมเป็นส่วนหนึ่งของ

ประชาชนคนไทย 70 ล้านคน ซึ่งสิ่งที่ผลการวิจัยนี้มุ่งหวัง ก็มุ่งหวังเพื่อประชาชน ดังนั้น ผมในฐานะประชาชนคนหนึ่ง ก็เลยไม่ได้มองในมุมมองของนักกีฬาหรือนักพลศึกษา แต่ว่าผมมองในแง่ที่ว่าประชาชนจะได้อะไร ถ้าให้ผมมองในแง่การตลาด การเอากีฬาไปขาย อาจจะขายได้แค่คนกลุ่มหนึ่ง ตามพื้นฐานการศึกษาของผม ก็ต้องคิดว่าทำอย่างไรจึงจะขายได้ ผมไม่เชื่อว่าเราจะสามารถเอากีฬาไปขายคน 70 ล้านคนได้

นายสมศักดิ์ : อย่างที่ท่านหัวหน้าผู้ตรวจบอก ผมมานึกได้ว่าสมัยผมอยู่สระบุรี ตอนเย็นๆ ที่สนามกีฬามีคนเป็นพัน คนเข้ามาเตะฟุตบอล มีสนามให้ มีที่ยืมลูกบอลให้ มีที่ยืมจักรยานให้ มีสระว่ายน้ำ เพียงแค่เอาบัตรประชาชนไปแลกก็เล่นได้ สนามฟุตบอลมีการต่อแถวต่อคิว แพ้ออก ดังนั้น จึงควรมองว่าประชาชนในท้องถิ่นต้องการกิจกรรมอะไร แล้วก็จัดกิจกรรมให้ตามนั้น ผมขอเสนอในเรื่องของการเพิ่มเจ้าหน้าที่ดูแล เพราะที่ผ่านมามีคนทำหน้าที่เปิดปิดประตูฟิตเนส เปิดปิดสนามกีฬา แต่ถ้าทำแบบเอกชนคือ มีคนให้คำแนะนำ ให้ความรู้ด้านการออกกำลังกายด้วย ก็จะเป็นสิ่งที่ดี ถ้าหาเจ้าหน้าที่จบปริญญาตรีด้านการพลศึกษาและการออกกำลังกายมาให้คำปรึกษานสนามกีฬาเป็นหน้าที่หลัก แล้วก็มอบบาทเสริมในด้านการบริหารจัดการสนามกีฬาด้วย ก็อาจจะเป็นไปได้

นายภาชิต : งานวิจัยนี้ เฉพาะเจาะจงไปที่ภายในบริเวณสนามกีฬานั้น แต่ถ้าในอนาคตจะต่อยอดไปอีก หรืออาจจะมองว่าการทำกิจกรรมอาจจะใช้บริเวณอื่นก็ได้ เช่น ลานวัด ลานของ อบต. ของ อบจ. ก็อาจจะปรับเปลี่ยนได้ตามแต่ละบริบทสถานที่

นายสมศักดิ์ : ถ้าพูดถึงในเรื่องของงบประมาณ ก็อาจจะมาจากการสนับสนุนของ อบจ. โดยตรง หรือมาจากการเก็บค่าบริการจากประชาชน ด้วยความที่สนามกีฬาเป็นสนามส่วนกลางของอำเภอ ดังนั้น จะมีผู้เข้ามาขอใช้บริการเป็นจำนวนมาก จึงจำเป็นต้องมีคนจัดคิวการใช้สถานที่ด้วย ขอยกตัวอย่างที่จังหวัดสระบุรีที่ผมเคยอยู่มา สนามกีฬาของ อบจ. จะมีทีมฟุตบอลของเอกชนเข้ามาขอใช้ และเตรียมทีมแข่งไทยพรีเมียร์ลีก ซ้อมกันจนชาวบ้านไม่สะดวกนั้นไม่สามารถเข้ามาใช้ได้ ทั้งๆที่งบประมาณปรับปรุงสนามมาจาก อบจ. แต่ต้องมารับผิดชอบให้ทีมใดทีมหนึ่งซึ่งเป็นภาคเอกชน

นายภาชิต : จากที่กล่าวกันมาทั้งหมดนี้ ผู้วิจัยจะต้องนำข้อเสนอและข้อคิดเห็นทั้งหมดไปวิเคราะห์เอาเอง ในส่วนตัวผมเข้าใจว่า เรากำลังจะคิดแก้ปัญหาเรื่องสนามกีฬาที่ยังไม่ถูกใช้อย่างคุ้มค่า ก็ให้ผู้วิจัยรับฟังความคิดเห็นของที่ประชุมไปในเรื่องของการดึงภาคเอกชนเข้ามาร่วมกันบริหารจัดการสนามกีฬา รวมทั้งความเห็นของท่านชาญ

วิทย์ ผลชีวิน ผู้ตรวจราชการกระทรวงอีกท่าน เรื่องการนำพลังงานแสงอาทิตย์มาผลิตกระแสไฟฟ้าใช้ในสนามกีฬา เพื่อช่วยประหยัดพลังงานได้ จะได้ประหยัดเรื่องค่าใช้จ่ายด้านสาธารณูปโภคไปด้วยอีกทางหนึ่ง

นายสมศักดิ์ : ผมมองว่าแนวทางการบริหารจัดการตามรูปแบบที่เสนอมานี้ควรมีการนำไปจัดกลุ่มใหม่ให้เป็นรูปแบบตามทฤษฎี 4 M's

นายภาชิต : ผมเห็นด้วยกับการจัดกลุ่มแนวทางการจัดการกิจกรรมใหม่โดยยึดตามทฤษฎี 4 M's แต่ในส่วนของกิจกรรมที่จะลงไปในแต่ละพื้นที่ อาจจะไม่เหมือนกัน เพราะแต่ละคนก็ชอบกิจกรรมนั้นๆแตกต่างกัน ดังนั้น จึงไม่สามารถฟันธงได้

นายภาณุพงศ์ : ผมมองว่าควรจะเพิ่ม M เข้าไปอีก 1 ตัวในทฤษฎี 4M's จะช่วยทำให้งานวิจัยนี้น่าสนใจมากยิ่งขึ้น



ประวัติผู้เขียนวิทยานิพนธ์

ชื่อ-สกุล นางสาวกฤตกัญญา คชรินทร์
 วันเดือนปีเกิด วันอังคาร ที่ 4 เดือน ธันวาคม พ.ศ. 2527
 สถานที่เกิด จังหวัดสมุทรสาคร
 ที่อยู่ปัจจุบัน บ้านเลขที่ 49/121 ม.7 ซ.วัดทองธรรมิการาม ถ.เศรษฐกิจ ต.ท่าทราย
 อ.เมือง จ.สมุทรสาคร 74000

ประวัติการศึกษา

ปี พ.ศ. 2539 สำเร็จการศึกษาระดับชั้นประถมศึกษา โรงเรียนสมฤติสมุทรสาคร
 ปี พ.ศ. 2542 สำเร็จการศึกษาระดับชั้นมัธยมศึกษาตอนต้น โรงเรียนสมุทรสาคร
 บัณฑิต
 ปี พ.ศ. 2545 สำเร็จการศึกษาระดับชั้นมัธยมศึกษาตอนปลาย โรงเรียนสมุทรสาคร
 บัณฑิต
 ปี พ.ศ. 2550 สำเร็จการศึกษาระดับปริญญาตรี วิทยาศาสตร์บัณฑิต (เกียรตินิยม
 อันดับ 2) (สาขาวิชาวิทยาศาสตร์การกีฬา : นันทนาการศาสตร์และการจัดการกีฬา) สำนักวิชา
 วิทยาศาสตร์การกีฬา จุฬาลงกรณ์มหาวิทยาลัย

ประวัติการทำงาน

ปี พ.ศ. 2551 เจ้าหน้าที่วิเคราะห์นโยบายและแผน สำนักงานการท่องเที่ยวและกีฬา
 จังหวัดเพชรบุรี
 ปี พ.ศ. 2552 นักวิชาการศึกษา ศูนย์วิทยาศาสตร์เพื่อการศึกษาสมุทรสาคร
 ปี พ.ศ. 2554 เจ้าหน้าที่วิเคราะห์นโยบายและแผน กรมพลศึกษา (ปฏิบัติหน้าที่
 เลขานุการผู้อำนวยการสถาบันพัฒนาบุคลากรการพลศึกษาและการกีฬา)
 ปี พ.ศ. 2555 เจ้าหน้าที่วิเคราะห์นโยบายและแผน กรมพลศึกษา (ปฏิบัติหน้าที่
 เลขานุการผู้อำนวยการสำนักวิทยาศาสตร์การกีฬา)
 ปี พ.ศ. 2556 เจ้าหน้าที่วิเคราะห์นโยบายและแผน กรมพลศึกษา (ปฏิบัติหน้าที่
 เลขานุการรองอธิบดีกรมพลศึกษา)