

## รายการอ้างอิง



### ภาษาไทย

- กาญจนา ชัยเจริญ. 2547. ผลของโปรแกรมการวางแผนจำหน่ายต่อพฤติกรรมการใช้ยาตามเกณฑ์การรักษาของผู้ป่วยจิตเภท. วิทยานิพนธ์ปริญญาโทมหาบัณฑิต สาขาการพยาบาลสุขภาพจิตและจิตเวช คณะพยาบาลศาสตร์ จุฬาลงกรณ์มหาวิทยาลัย.
- กฤษณ์ชลิ เพียรทอง. 2547. ปัจจัยคัดสรรที่มีความสัมพันธ์กับสุขภาวะของผู้ป่วยจิตเภทในชุมชน. วิทยานิพนธ์ปริญญาโทมหาบัณฑิต สาขาการพยาบาลสุขภาพจิตและจิตเวช คณะพยาบาลศาสตร์ จุฬาลงกรณ์มหาวิทยาลัย.
- เกษม ตันติผลาชีวะ. 2536. ตำราจิตเวชศาสตร์ เล่ม 1. พิมพ์ครั้งที่ 2. กรุงเทพมหานคร: มหาวิทยาลัยธรรมศาสตร์.
- คณะพยาบาลศาสตร์ มหาวิทยาลัยสงขลานครินทร์. 2535. รายงานการวิจัยเรื่องการศึกษาปัญหาความวิตกกังวลของญาติต่อผู้ป่วยทางจิต. ไม่ปรากฏสถานที่พิมพ์(อัดสำเนา).
- จดี เจริญสรรพ และคณะ. 2548. การดูแลผู้ป่วยจิตเวชที่บ้าน. รายงานการวิจัย งานจิตเวชชุมชน โรงพยาบาลสวนสราญรมย์.
- จิราภา เต็งไตรรัตน์ และคณะ. 2547. จิตวิทยาทั่วไป. พิมพ์ครั้งที่ 4. กรุงเทพมหานคร: สำนักพิมพ์มหาวิทยาลัยธรรมศาสตร์.
- จินตนา ยูนิพันธุ์. 2541. ความต้องการบริการสุขภาพจิตสำหรับผู้ป่วยจิตเวชในโรงพยาบาล: มุมมองของผู้ป่วยและผู้ให้บริการ. เอกสารประกอบการประชุมวิชาการสุขภาพจิต ปี 2541. กรุงเทพมหานคร :กรมสุขภาพจิต.
- จินตนา ยูนิพันธุ์. 2542. แนวคิดในการพัฒนางานบริการผู้ป่วยจิตเวช. รายงานการอบรมการดูแลผู้ป่วยจิตเวชที่บ้าน. โรงพยาบาลสวนสราญรมย์ จังหวัดสุราษฎร์ธานี.
- จอม สุวรรณโณ. 2541. ญาติผู้ดูแล : แหล่งประโยชน์ที่สำคัญของผู้ป่วยเรื้อรัง. วารสารพยาบาล 47 (กรกฎาคม – กันยายน) : 147-157.
- ฉวีวรรณ สัตยธรรม. 2540. การพยาบาลสุขภาพจิตและจิตเวช. พิมพ์ครั้งที่ 2. กรุงเทพมหานคร: บริษัทยุทธินทร์การพิมพ์จำกัด.
- ชะฤทธิ พงศ์อนุตรี. 2531. การช่วยเหลือญาติของผู้ป่วยโรคจิตเภท. วารสารสมาคมจิตแพทย์แห่งประเทศไทย 33( กรกฎาคม- กันยายน) :99-105.

- ณัฐิยา พรหมบุตร. 2545. **สุขภาพจิตของผู้ดูแลผู้ที่เป็นโรคจิตเภท**. วิทยานิพนธ์ปริญญา  
มหาบัณฑิต สาขาวิชาสุขภาพจิตและการพยาบาลจิตเวช บัณฑิตวิทยาลัย  
มหาวิทยาลัยเชียงใหม่.
- ดวงตา อุทุมพฤษพร. 2533. **ความสัมพันธ์ระหว่างภูมิหลังส่วนตัวและครอบครัวกับการ  
กลับมารักษาซ้ำของผู้ป่วยจิตเภทผู้ใหญ่ในโรงพยาบาลสมเด็จพระยา.  
วิทยานิพนธ์ปริญญามหาบัณฑิต สาขาวิชาการบริหารการพยาบาล คณะครุศาสตร์  
บัณฑิตวิทยาลัย จุฬาลงกรณ์มหาวิทยาลัย.**
- ดวงรัตน์ แซ่เตียว. 2546. **ความสัมพันธ์ระหว่างปัจจัยส่วนบุคคล การเผชิญความเครียด  
การสนับสนุนทางสังคม การดูแลตนเองด้านสุขภาพกับภาวะสุขภาพของผู้ดูแล  
ในครอบครัวผู้ป่วยจิตเภทเรื้อรัง**. วิทยานิพนธ์ปริญญามหาบัณฑิต สาขาการ  
พยาบาลสุขภาพจิตและจิตเวช คณะพยาบาลศาสตร์ จุฬาลงกรณ์มหาวิทยาลัย.
- ทานตะวัน แยมบุญเรือง. 2540. **ผลของการใช้โปรแกรมก่อนจำหน่ายของผู้ป่วยและ  
ครอบครัวผู้ป่วยจิตเวช**. วิทยานิพนธ์ปริญญามหาบัณฑิต สาขาวิชาพยาบาลศึกษา  
บัณฑิตวิทยาลัย จุฬาลงกรณ์มหาวิทยาลัย.
- ทิพย์ภา เศษฐ์ชาวาลิต. 2549. **การส่งเสริมการมีส่วนร่วมของผู้ป่วย ครอบครัวและชุมชนในการ  
ป้องกันการกลับเป็นซ้ำ. เอกสารประกอบการสอนการพยาบาลสุขภาพจิตและจิต  
เวช มหาวิทยาลัยสงขลานครินทร์. สงขลา.(อัคราเนา)**
- ทีปประพิน สุขเขียว. 2543. **การสนับสนุนทางสังคมกับภาวะของผู้ดูแลผู้ป่วยจิตเภท.  
วิทยานิพนธ์ปริญญามหาบัณฑิต สาขาวิชาสุขภาพจิตและการพยาบาลจิตเวช บัณฑิต  
วิทยาลัย มหาวิทยาลัยเชียงใหม่.**
- ทูลภา นุปผาสังข์. 2545. **ภาวะและความสามารถในการดูแลของผู้ดูแลกับการกลับเข้า  
รักษาซ้ำของผู้ที่เป็นโรคจิตเภท**. วิทยานิพนธ์ปริญญามหาบัณฑิต สาขาวิชา  
สุขภาพจิตและการพยาบาลจิตเวช บัณฑิตวิทยาลัย มหาวิทยาลัยเชียงใหม่.
- นันทา เล็กสวัสดิ์, นฤมล วงศ์มณีโรจน์, สุทธิดา พงษ์พันธ์งาม, พิชานี แสนมโนวงศ์. 2542.  
**รายงานการวิจัยเรื่องความทุกข์ทรมานของผู้ป่วยหลังการผ่าตัดใหญ่. คณะ  
พยาบาลศาสตร์ มหาวิทยาลัยเชียงใหม่.**
- นงลักษณ์ วรวัชรนันท์. 2546. **พฤติกรรมเชื้ออาหารของผู้ดูแลผู้ที่เป็นโรคจิตเภท.  
วิทยานิพนธ์ปริญญามหาบัณฑิต สาขาวิชาสุขภาพจิตและการพยาบาลจิตเวช บัณฑิต  
วิทยาลัย มหาวิทยาลัยเชียงใหม่.**

- นพรัตน์ ไชยขำนิ. 2544. ผลของการใช้โปรแกรมการดูแลผู้ดูแลแบบองค์รวมต่อภาระและความสามารถในการดูแลผู้ป่วยจิตเภท. วิทยานิพนธ์ปริญญาโทมหาบัณฑิต สาขาการพยาบาลสุขภาพจิตและจิตเวช คณะพยาบาลศาสตร์ จุฬาลงกรณ์มหาวิทยาลัย.
- บุญธรรม กิจปรีดาบริสุทธิ์. 2546. สถิติวิเคราะห์เพื่อการวิจัย. พิมพ์ครั้งที่ 3. กรุงเทพมหานคร: จามจุรีโปรดักท์.
- บุญวดี เพชรรัตน์ และ เยาวนาถ สุวลักษณ์. 2547. ปัจจัยที่ทำนายผลกระทบต่อผู้ดูแลจากการดูแลผู้ป่วยโรคจิตเภทเรื้อรัง. วารสารสุขภาพจิตแห่งประเทศไทย 12(3):141-149.
- บุศริน เอี้ยวสีหยก. 2545. ผลของการโค้ชต่อการปฏิบัติเพื่อลดความทุกข์ทรมานในผู้ป่วยคัลยกรรมทรวงอก. วิทยานิพนธ์ปริญญาโทมหาบัณฑิต สาขาวิชาการพยาบาลอายุรศาสตร์และศัลยกรรมศาสตร์ บัณฑิตวิทยาลัย มหาวิทยาลัยเชียงใหม่.
- ประทุม ชุ่มเพ็งพันธุ์. 2544. วิถีชีวิตชาวใต้ ประเพณีและวัฒนธรรม. พิมพ์ครั้งที่ 1. กรุงเทพมหานคร: โรงพิมพ์ชมรมเด็ก.
- ปัทมา ทัพเสรีฟไท. 2535. ความสัมพันธ์ระหว่าง ปัจจัยส่วนตัว การสนับสนุนทางสังคม กับการเผชิญภาวะเครียดของครอบครัวผู้ป่วยจิตเภทผู้ใหญ่. วิทยานิพนธ์ปริญญาโทมหาบัณฑิต สาขาวิชาการบริหารการพยาบาล บัณฑิตวิทยาลัย จุฬาลงกรณ์มหาวิทยาลัย.
- ไปรยทิพย์ กสิพันธ์. 2541. ผลของการใช้กลุ่มช่วยเหลือตนเองต่อความสามารถในการดูแลตนเองของผู้ป่วยจิตเวช. วิทยานิพนธ์ปริญญาโทมหาบัณฑิต สาขาพยาบาลศึกษาศาสตร์ บัณฑิตวิทยาลัย จุฬาลงกรณ์มหาวิทยาลัย.
- ผลทิพย์ ปานแดง. 2547. ผลการเสริมสร้างพลังอำนาจผู้ป่วยและผู้ดูแลต่อพฤติกรรมการใช้ยาตามเกณฑ์การรักษาในผู้ป่วยจิตเภท. วิทยานิพนธ์ปริญญาโทมหาบัณฑิต สาขาการพยาบาลสุขภาพจิตและจิตเวช คณะพยาบาลศาสตร์ จุฬาลงกรณ์มหาวิทยาลัย.
- พหล วงศาโรจน์. 2541. การฟื้นฟูสมรรถภาพทางจิต: ยุทธศาสตร์ความมั่นคงแห่งชาติ. ประชาคมสุขภาพจิตอีสาน'41. ขอนแก่น: ขอนแก่นการพิมพ์.
- พัสดราภรณ์ พงษ์สิทธิศักดิ์. 2546. ความสัมพันธ์ระหว่างปัจจัยส่วนบุคคล ภาระเชิงปรนัยในการดูแล ความเข้มแข็งของครอบครัว ความหวังกับความผาสุกทางใจของผู้ดูแลในครอบครัวผู้ป่วยจิตเภท โรงพยาบาลจิตเวชขอนแก่นราชนครินทร์. วิทยานิพนธ์ปริญญาโทมหาบัณฑิต สาขาการพยาบาลสุขภาพจิตและจิตเวช คณะพยาบาลศาสตร์ จุฬาลงกรณ์มหาวิทยาลัย.
- พิเชษฐ อุดมรัตน์. 2542. ความก้าวหน้าของโครงการป้องกันการกำเริบของโรคจิตเภทในประเทศไทย. วารสารสมาคมจิตแพทย์แห่งประเทศไทย 44 (2):171-179.

- พิศสมร เดชดวง. 2545. การศึกษาสภาวะของผู้ป่วยจิตเภทที่ไม่ป่วยซ้ำ. วิทยานิพนธ์ปริญญาโท สาขาการพยาบาลสุขภาพจิตและจิตเวช คณะพยาบาลศาสตร์ จุฬาลงกรณ์มหาวิทยาลัย.
- พันธุ์นภา กิตติรัตนไพบูลย์. 2540. ตราบาปและโรคทางจิตเวช. วารสารสวนปรุง 13(1):29-36
- เพชร อินอิม. 2531. ความคิดเห็นของญาติต่อผู้ป่วยจิตเภท. วารสารสุขภาพจิตชุมชน 9:16-18.
- เพชร คันธสายบัว. 2544. การวิเคราะห์ตัวแปรจำแนกกลุ่มผู้ป่วยจิตเภทที่ป่วยซ้ำและไม่ป่วยซ้ำ. วิทยานิพนธ์ปริญญาโท สาขาการพยาบาลสุขภาพจิตและจิตเวช คณะพยาบาลศาสตร์ จุฬาลงกรณ์มหาวิทยาลัย.
- เพ็ญนภา แดงต้องยุทธ์, อรพรรณ ลีอนุญธวัชชัย และ ชนกพร จิตปัญญา. 2547. ตราบาป: การรับรู้และผลกระทบของผู้ป่วยจิตเภทและผู้ดูแลในครอบครัว. วารสารการพยาบาลจิตเวชและสุขภาพจิต 18 (มกราคม-มิถุนายน): 1-9.
- ภาควิชาจิตวิทยา คณะสังคมศาสตร์ มหาวิทยาลัยเกษตรศาสตร์. 2547. จิตวิทยาทั่วไป. พิมพ์ครั้งที่ 9. กรุงเทพมหานคร: จามจุรีโปรดักท์.
- ภรดี ไชยสิน. 2545. การแสดงออกทางอารมณ์ของญาติต่อผู้ป่วยจิตเภท: การศึกษาในโรงพยาบาลจิตเวชแห่งหนึ่งในภาคอีสาน. วิทยานิพนธ์ปริญญาโท สาขาการพยาบาลสุขภาพจิตและจิตเวช บัณฑิตวิทยาลัย มหาวิทยาลัยขอนแก่น.
- ภุมมาภิชาติ แสงเขียว. 2542. การรับรู้การปฏิบัติหน้าที่ของครอบครัวและการปรับตัวของผู้ป่วยจิตเภท. วิทยานิพนธ์ปริญญาโท สาขาวิชาสุขภาพจิตและการพยาบาลจิตเวช บัณฑิตวิทยาลัย มหาวิทยาลัยเชียงใหม่.
- มานิตย์ ศรีสุรภานนท์ และ จำลอง ดิษยวณิช. 2542. ตำราจิตเวชศาสตร์. เชียงใหม่: โรงพิมพ์แสงศิลป์.
- มนตรี อมรพิเชษฐ์กุล และ พรชัย พงศ์สงวนศิลป์. 2544. สถานการณ์การรักษาพยาบาลผู้ป่วยจิตเวชตามการรับรู้ของครอบครัว. วารสารสุขภาพจิตแห่งประเทศไทย 9(3): 113-127.
- ยาใจ สิทธิมงคล. 2538. ภาระของครอบครัวในการดูแลญาติที่ป่วยทางจิต : การวิเคราะห์รายงานการวิจัย. วารสารพยาบาลศาสตร์ 13(มกราคม- มีนาคม):19-26.
- ยาใจ สิทธิมงคล. 2539. แนวคิดการให้ความช่วยเหลือครอบครัวของผู้ป่วยจิตเภท. วารสารพยาบาลศาสตร์ 14 (มกราคม-มีนาคม): 43-53.
- ยาใจ สิทธิมงคล. 2542. ครอบครัวผู้ป่วยจิตเวช: แนวคิดและการประยุกต์ในการปฏิบัติการพยาบาล. วารสารการพยาบาลจิตเวชและสุขภาพจิต 13 (กรกฎาคม-ธันวาคม):1-9.



- ยุพาพิน ศิริโพธิ์งาม. 2537. ญาติผู้ดูแลที่บ้าน : แนวคิดและปัญหาการวิจัย. **รามาศิษย์พยาบาลสาร** 1: 84-89.
- ยอดสร้อย วิเวกวรรณ. 2543. **สุขภาพจิตและพฤติกรรมการดูแลผู้ป่วยจิตเภทของผู้ดูแล.** วิทยานิพนธ์ปริญญาโทมหาบัณฑิต สาขาวิชาสุขภาพจิตและการพยาบาลจิตเวชศาสตร์ บัณฑิตวิทยาลัย มหาวิทยาลัยมหิดล.
- รัชนีกร อุปเสน. 2541. **การศึกษาบทบาทและภาระของญาติผู้ดูแลผู้ป่วยจิตเภทที่บ้าน.** วิทยานิพนธ์ปริญญาโทมหาบัณฑิต สาขาวิชาการพยาบาลสุขภาพจิตและจิตเวช บัณฑิตวิทยาลัย มหาวิทยาลัยขอนแก่น.
- ราตรี ภูบุญ. 2545. **พฤติกรรมทางสังคมของผู้ที่เป็นโรคจิตเภทตามการรับรู้ของผู้ดูแล.** วิทยานิพนธ์ปริญญาโทมหาบัณฑิต สาขาวิชาสุขภาพจิตและการพยาบาลจิตเวช บัณฑิตวิทยาลัย มหาวิทยาลัยเชียงใหม่.
- รุจิรา จงสกุล, สิวลี เปาโรหิตย์, วรรณภา แห้วดี, เพ็ญศิริ สมใจ และ วัชณี หัตถพรหม. 2540. **ปัจจัยที่มีผลต่อความพร้อมของครอบครัวในการดูแลผู้ที่เป็นโรคจิตเภทที่บ้าน. วารสารกรมสุขภาพจิต** 4(1):21-35.
- วรกช นิธิกุล. 2435. **การศึกษาความเครียดของญาติผู้ป่วยจิตเภท.** วิทยานิพนธ์ปริญญาโทมหาบัณฑิต ภาควิชาจิตวิทยา จุฬาลงกรณ์มหาวิทยาลัย.
- วิภาดา แซ่ตั้ง. 2528. **การแสดงออกทางอารมณ์ในสถานการณ์ที่แตกต่างกันของนักเรียนมัธยมศึกษา ตามการรับรู้ของตนเอง.** วิทยานิพนธ์ปริญญาโทมหาบัณฑิต ภาควิชาจิตวิทยา บัณฑิตวิทยาลัย จุฬาลงกรณ์มหาวิทยาลัย.
- วันดี โตสุขศรี. 2539. **ศึกษาความสามารถในการดูแล ความเครียด และภาระในการดูแลของผู้ดูแลผู้ป่วยภาวะหัวใจวายเลือดคั่ง.** วิทยานิพนธ์ปริญญาโทมหาบัณฑิต สาขาการพยาบาลผู้ใหญ่ บัณฑิตวิทยาลัย มหาวิทยาลัยมหิดล.
- วิมลรัตน์ ภูวราชูฒิพานิช. 2537. **การส่งเสริมบทบาทของสมาชิกในครอบครัวในฐานะผู้ดูแล. วารสารพยาบาลศาสตร์** 12(14):33-37
- ศรีสุดา วนาลีสิน, ทิพย์ภา เชษฐไชยลิต, พรรณนี อ่าวเจริญ และ จิตลัดดา ไชยมงคล. 2546. **ปัญหาทางอารมณ์และการจัดการกับปัญหาของผู้ดูแลผู้ป่วยจิตเวชของโรงพยาบาลสงขลานครินทร์. วารสารสุขภาพจิตแห่งประเทศไทย** 11(3): 121-131.
- ศรีเรื่อน แก้วก้งวาน. 2540. **จิตวิทยาพัฒนาการทุกช่วงวัย. พิมพ์ครั้งที่ 7. กรุงเทพมหานคร: สำนักพิมพ์มหาวิทยาลัยธรรมศาสตร์.**
- ศิริพร จิรวัดณ์กุล และคณะ. 2542. **การแสดงออกทางอารมณ์และความรู้สึกของผู้อื่นาน. วารสารสมาคมจิตแพทย์แห่งประเทศไทย** 44 ( มกราคม-มีนาคม) :38-44.

- ศิริพร โอภาสวัตรชัย . 2531. ความสัมพันธ์ระหว่างภูมิหลังกับพฤติกรรมเผชิญภาวะเครียดของพยาบาลจิตเวชในการปฏิบัติการพยาบาล. วิทยานิพนธ์ปริญญาโทมหาบัณฑิต ภาควิชาพยาบาลศึกษา บัณฑิตวิทยาลัย จุฬาลงกรณ์มหาวิทยาลัย.
- สลิลลา มากะจันทร์. 2541. ความรู้ เจตคติ และรูปแบบการสื่อสารของผู้ดูแลผู้ป่วยจิตเภทในโรงพยาบาลสมเด็จพระยาและโรงพยาบาลศรีธัญญา. วิทยานิพนธ์ปริญญาโทมหาบัณฑิต สาขาวิชาสุขภาพจิต บัณฑิตวิทยาลัย จุฬาลงกรณ์มหาวิทยาลัย.
- สาธารณสุข, กระทรวง. กรมสุขภาพจิต. 2543. อีคิว : ความฉลาดทางอารมณ์. กรุงเทพมหานคร: สำนักพัฒนาสุขภาพจิต.
- สุพัตรา อยู่สุข. 2536. ระดับความทุกข์ทรมานและปัจจัยที่ก่อให้เกิดความทุกข์ทรมานในผู้ป่วย ระหว่างใช้เครื่องช่วยหายใจ. วิทยานิพนธ์ปริญญาโทมหาบัณฑิต สาขาวิชาการพยาบาลอายุรศาสตร์และศัลยศาสตร์ บัณฑิตวิทยาลัย มหาวิทยาลัยเชียงใหม่.
- สมชาย จักรพันธุ์. 2548. เอกสารประกอบการเรียนการสอนวิชาการพยาบาลสุขภาพจิตและจิตเวช. กรุงเทพมหานคร. (อัดสำเนา)
- เสาวลักษณ์ ยาสุวรรณ. 2545. คุณภาพชีวิตของผู้ดูแลผู้ที่เป็นโรคจิตเภท. วิทยานิพนธ์ปริญญาโทมหาบัณฑิต สาขาวิชาสุขภาพจิตและการพยาบาลจิตเวช บัณฑิตวิทยาลัย มหาวิทยาลัยเชียงใหม่.
- หงษ์ บรรเทิงสุข. 2545. ปัจจัยทำนายคุณภาพชีวิตของผู้ป่วยจิตเภท แผนกผู้ป่วยนอก โรงพยาบาลพระศรีมหาโพธิ์. วิทยานิพนธ์ปริญญาโทมหาบัณฑิต สาขาการพยาบาลสุขภาพจิตและจิตเวช คณะพยาบาลศาสตร์ จุฬาลงกรณ์มหาวิทยาลัย.
- อรรณพ ทองคำ. 2546. การทำหน้าที่ของครอบครัวตามการรับรู้ของผู้ที่เป็นโรคจิตเภทที่กลับเป็นซ้ำ. วิทยานิพนธ์ปริญญาโทมหาบัณฑิต สาขาวิชาสุขภาพจิตและการพยาบาลจิตเวช บัณฑิตวิทยาลัย มหาวิทยาลัยเชียงใหม่.
- อัศนี วันชัย. 2539. ความทุกข์ทรมานและปัจจัยที่มีอิทธิพลต่อความทุกข์ทรมานในผู้ป่วยหลังผ่าตัดเต้านม. วิทยานิพนธ์ปริญญาโทมหาบัณฑิต สาขาวิชาการพยาบาลอายุรศาสตร์และศัลยศาสตร์ บัณฑิตวิทยาลัย จุฬาลงกรณ์มหาวิทยาลัย.
- อุดม เขยกีวงศ์, วิมล จิโรจน์พันธุ์ และ ประชิต สกุนะพัฒน์. 2548. วิถีไทย. พิมพ์ครั้งที่ 1. กรุงเทพมหานคร: สำนักพิมพ์แสงดาว.
- อุมาพร กาญจนรักษ์. 2545. ปัจจัยทำนายพฤติกรรมการใช้ยาตามเกณฑ์การรักษาของผู้ป่วยจิตเภทในชุมชน. วิทยานิพนธ์ปริญญาโทมหาบัณฑิต สาขาการพยาบาลสุขภาพจิตและจิตเวช คณะพยาบาลศาสตร์ จุฬาลงกรณ์มหาวิทยาลัย.

- อุมาพร ตรังคสมบัติ. 2540. **จิตบำบัดและการให้คำปรึกษาครอบครัว**. กรุงเทพฯ : เพ็ญฟ้า  
พรินติ้ง.
- อ่ำไพวรรณ พุ่มศรีสวัสดิ์. 2541. **การพยาบาลจิตเวชและสุขภาพจิต : แนวการปฏิบัติตาม  
พยาธิสภาพ**. กรุงเทพฯ วี.เจ พรินติ้ง.
- เอื้ออารีย์ สาริกา . 2543. **ความเครียดและการเผชิญความเครียดของผู้ดูแลผู้ป่วยโรคจิต  
เภท**. วิทยานิพนธ์ปริญญาโทมหาบัณฑิต สาขาวิชาสุขภาพจิตและการพยาบาลจิตเวช  
ศาสตร์ บัณฑิตวิทยาลัย มหาวิทยาลัยมหิดล.

### ภาษาอังกฤษ

- Baker,A.F. 1989. Living with a chronically ill, Schizophrenic. **Journal of Psychosocial  
Nursing** 27(1): 31.
- Baker, C.1993. **Family Psychiatric Nursing**. Philadelphia :Mosby.
- Baker, C.1995.The development of the self-care ability to detect early signs of relapse  
among individual who have schizophrenia. **Archives of psychiatric nursing**  
9(5):261-268.
- Barrowclough, C. and Hooley, J.M. 2003.Attribution and expressed emotion: A review.  
**Clinical Psychology Review** 23:849-880.
- Barrowclough C,Tarrier N. and Johnston M. 1996.Distress, expressed emotion, and  
attribution in relatives of schizophrenia patients.**Schizophrenia Bulletin** 22:691-  
702.
- Bebbington,P .,Kuiper,L.1994.The clinical utility of expressed emotion in  
schizophrenia : the extension of expressed emotion to the clinical staff. **Acta  
Psychiatrica Scandinavica** 9(Suppl.382); 46-53.
- Benjamin J. Sadock and Virginia A. Sadock.2004.**Kaplan & Sadock's Comprehensive  
Textbook of Psychiatry volume I 8<sup>th</sup> edition**. USA.Quebecor World Taunton.
- Benten H, et al.1998. Critilism and hostility in relatives of patients with schizophrenia or  
related psychoses: demographic and clinical predictor. **Acta Psychiatr Scand**  
97(1):76-85.
- Bertrando, P.et al.1992. Expressed emotion and Schizophrenia in Italy. **British Journal  
of Psychiatry** 161:223-229

- Brady, N. and McCain, G.C. 2005. Living With Schizophrenia :A Family Perspective [online]. Available from: [www.medscape.com/viewarticle/499269](http://www.medscape.com/viewarticle/499269) Kent State University College of Nursing [2006, March 12]
- Brewin, C.R., MacCarthy, B., Duda, K. and Vaughn, C.E. 1991. Attribution and expressed emotion in the relatives of patients with schizophrenia. *Journal of Abnormal Psychology* 100:546-554.
- Brooker, C. 1990. Expressed emotion and psychosocial intervention: a review. *Int. J. Nurs. Stud* 27 :267-276.
- Brown, G.W., Birley, J.L. and Wing, J.K. 1972. Influence of family life on the course of Schizophrenia Disorder: A Replication *British Journal of Psychiatry* 121:241-258.
- Butzlaff, R.L. and Hooley, J.M. 1998. Expressed Emotion and Psychiatric Relapse. *Arch Gen Psychiatry* 55 (6):547-552.
- Canavan, J. 1999. The Role of the Family in Schizophrenia [online]. Available from: [www.tcd.ie/tsmj/2000/Schiz.html](http://www.tcd.ie/tsmj/2000/Schiz.html) [2006, March 12]
- Chen, A. 1991. Noncompliance in community :a review of clinical interventions. *Hospital and Community Psychiatry* 42:282-287.
- Cheng, A.T.A. 2002. Expressed emotion: a cross-culturally valid concept?. *British Journal of Psychiatry* 181:466-467.
- Copy, G. and William, W.H. Predictive power and construct validity of the level of expressed emotion scale. *British Journal of Psychiatry* 1997;170:520-525.
- Docherty, N.M. and Cutting, L.P. 2000. Schizophrenia outpatients' perception of their parents :Is expressed emotion a factor?. *Journal of Abnormal Psychology* 109: 266-272.
- Cozolino, L.J., Goldstein, M.J., Neuchterlein, K.H., West, K.L., Snyder, K.S. 1998. The impact of education about schizophrenia on relative varying in expressed emotion. *Schizophrenia Bulletin* 14:675-687.
- Ekman, P., and Friesen, W.V. 1987. Universals and cultural differences in the judgments of facial expression of emotion. *Journal of Personality and Social Psychology* 53 (4):712-717.



- Ekman, P.1994.**Landscapes of emotion: Mapping three cultures of emotion in Indonesia.** New York: Cambridge University Press.
- Eva, F.J. and Puri, B.K. 1995. Expressed emotion and a hypothetical model of relapse in schizophrenia. **Medical Hypotheses** 45:99-105.
- Fadden ,G., Bebbington ,P. and Kuipers,L.1987. The Burden of care : the impact of Function Psychosis illness on the patient's family. **British Journal of Psychiatry** 150:285-292.
- Falloon, L.R.H.,Boyd,T.L.and Magil, C.W.1984. **Family care of schizophrenia.** New York: Guilford Press .165-166.
- Fujita, H. et al.2002.Family attitude scale: measurement of criticism in the relatives of patients with schizophrenia in Japan. **Psychiatry Research** 110:273-280.
- Giron, M. and Gomer ~Beneto, M.1998. Relationship between empathic family attitude ang relapse in schizophrenia : A 2~year follow-up prospective study. **Schizophrenia Bulletin** 24(4):619-627.
- Greenberg,S.J., Greeney,J.R.,Mckee,D., Brown, R., and Griffin-Francell, C.1993. Mother caring for an adult child with schizophrenia: The effects of subjective burden on maternal health. **Family Relation** 42:205-211.
- Gualitiere,B. 1999. Understanding and help for schizophrenia [online]. Available from: [www.christiansoulcare.com.helpforschizophrenia.htm](http://www.christiansoulcare.com/helpforschizophrenia.htm) Cheistian Soul Care.Com [2005, May 19]
- Hall, M.J. and Docherty, N.M. 2000. Parent coping styles and schizophrenia patient behavior as predictors of Expressed Emotion. **Family Process** 39:435-444.
- Hooley, L.M. and Hiller, J.B.2000. Personality and Expressed Emotion. **Journal of Abnormal Psychiatry** 109 :40-44.
- Inoue, S., Tanaka, S., Shimodera, S. and Mino, Y.1997. Expressed emotion and social function. **Psychiatry Research** 72: 33-39.
- Johnson, B.S. (1993). **Psychiatric Mental Health Nursing.** 3<sup>rd</sup> ed.Pennsylvania:J.B. Lippincott.
- Kalafi,Y.and Torabi, M.1996. The role of parental "Expressed Emotion" in relapse of schizophrenia [online].Available from: [www.sums.ac.ir/~ijms/9621/kalafi9621](http://www.sums.ac.ir/~ijms/9621/kalafi9621).

- html Department of Psychiatry, Shiraz University of Medical Sciences, Shiraz, Iran [2006, March 12]
- Kaplan, H.I. and Sadock, B.J. 1998. Kaplan and Sadock' synopsis of psychiatric 8 th ed. Baltimore. Williams & Wilkins.
- Karanci , A.N. and Inandilar, H.2002.Predictors of components of expressed emotion in major caregivers of Turkish patients with schizophrenia. **Soc Psychiatr Epidemiol** 37:80-88.
- King, S. and Dixon, J .M.1995.Expressed emotion ,family dynamics and symptom severity in a predictive model of social adjustment for schizophrenic young adults. **Schizophrenia Research** 14:121-132.
- King, S. and Dixon, J .M. 1999. Expressed emotion and relapse in young schizophrenia outpatients. **Schizophrenia Bulletin** 25(2):377-386.
- King, S. ,Ricard, N., Rochon,V., Steiger,H. ,Nelis, S.2003. Determinants of expressed emotion in mothers of schizophrenia. **Psychiatry Research** 117:211-222.
- Kuipers, E., et al. 2006. Influence of carer expressed emotion and affect on relapse in non-affective psychosis. **British Journal of Psychiatry** 188: 173-179.
- Moore, E., Bill ,R.A., Kuiper,L.1992. Expressed emotion in staff working with the long term adult mental ill. **British Journal of Psychiatry** 161:802-808.
- Lazarus & Folkman .1984. **Stress appraisal and coping** . New York : Springer.
- Leff,J.1981.Controlled trail of social intervention in the family of Schizophrenia patients. **Br J Psychiatry** 141 :121-134.
- Leff,J et al.1987.Influence of Relative' Expressed Emotion on the Course of Schizophrenia in Chandigarh. **British Journal of Psychiatry** 151:166-173.
- Lenior, M.E., Dingemans ,P.M.A.J., Schene, A.H.,Hart, A.A.M. and Linszen, D.H.2002.The course of parental expressed emotion and psychotic epispede after family intervention in recent-onset schizophrenia. **Schizophrenia Research** 57:183-190.
- Lenior., et al. 2000. Parental expressed emotion and burden in families of young schizophrenia patients [online].Available from:[www.amc.uvr.nl/posters/69/](http://www.amc.uvr.nl/posters/69/) Department of psychiatric, Academic medical centers. Amsterdam, Natherland [2006, June 22]

- Li, Z. and Arthur, D.2005. A study of three measures of expressed emotion in a sample of Chinese families of a person with schizophrenia. **Journal of Psychiatric and Mental Health Nursing** 12:431-438.
- Loukissa, D.A.1995. Family burden in chronic mental illness: a review of research study. **Journal of Advanced Nursing** 21: 284-255.
- Marom, S., Munitz, H.,Jones .P.B.,Weizman, A. and Hermesh, H.2005. Expressed Emotion : Relavance to Rehospitalization in Schizophrenia Over 7 years. **Schizophrenia Bulletin** 31:751-758.
- McCarty, C.A., Lau, A.S., Valeri, S.M. and Weisz, J.R.2004.Parent-Child Interactions in Relation to Critical and Emotionally Overinvolved Expressed Emotion (EE) : Is EE a Proxy for Behavior?. **Journal of Abnormal Child Psychology** 32:83-93.
- McDonagh ,L.A.2005.Expressed emotion as a precipitant of relapse in psychological disorders [online]. Available from: [www.personalityresearch.org /papers/mcdonagh.html](http://www.personalityresearch.org/papers/mcdonagh.html) [2006, March 12]
- McKenzie, K. and Bhugra, D.2003. Expressed emotion across cultures. **Advances in Psychiatric Treatment** 9:342-348.
- Miklowitz, D.J.,Goldstein, M.J.,Nuechterlein,K.H.,Snyder,K.S. and Mintz,J.1988.Family factors and the course of bipolar affective disorder. **Archives of General Psychiatry.**45:225-231.
- Montgomery,R.J.V.,Gonyea, J.G.,and Hooyman,N.R.(1985). Caregiving and the experience of subjective and objective burden.**Family relation.**34:90-26.
- Moore, E., Kuipers, L.,1992.Behavioral correlates of expressed emotion in staff-pateint interactions. **Soc Psychiatry Psychiatr Epidermal** 27:298-303.
- O' Connor, F. W. (2000). System Monitoring for Relapse prevention in schizophrenia. **Archives of psychiatric Nursing** 5 (4): 226-275.
- Oliver, N.,Kuipers, E. 1996. Stress and its relationship to expressed emotion in community mental health workers. **Intern Journal Soc Psychiatry** 42:150-159.
- Os, J.V., Marcelis, M.,Germeys, I.,Graven, S. and Delespaul, P.2001.High expressed emotion : maker for a caring family?. **Comprehensive Psychiatry** 42 (November/December): 504-507.

- Peterson, E.C. and Docherty, N.M.2004. Expressed emotion, attribution, and control in parents of schizophrenia patients. *Psychiatry* 67(2):197-207.
- Phillips, M.R., Pearson, V., Li, F., Xu, M. and Yang, L.2002. Stigma and expressed emotion: a study of people with schizophrenia and their family members in China. *British Journal of Psychiatry* 181: 488-493.
- Phillip W. Long.2001.Basic factor about schizophrenia [online]. Available from: [www.mentalhealth.com](http://www.mentalhealth.com) [2006, June 22]
- Phillips, M.P., and Xiong,W.1995. Expressed emotion in Mainland China: Chinese families with Schizophrenia patients. *International Journal of Mental Health* 24(3):54-75.
- Ran, M. ,Leff, J.,Hou, Z., Xiang, M. and Chan, C.L. 2003.The characteristics of expressed emotion among relatives of patients with schizophrenia in Chengdu, China.*Culture, Medicine and Psychiatry* 27:95-106.
- Reid-Ponte, P.1992. Distress in cancer patients and primary nurse' empathy skills. *Cancer Nursing* 15(4): 283-292.
- Rhodes, V.A.,and Watson, P.M.1987.Symptom distress the concept past and present. *Seminars in Oncology Nursing* 3(4):242-247.
- Rungreangkulkij ,S and Gilliss, C.L.2000.Conceptual Approaches to Studying Family Caregiving for Persons With Severe Mental Illness. *Journal of Family Nursing* 6 (4): 431-366.
- Rund,B.R., Oie,M. Borchgrevink, T.S., Fjell, A.1995. Expressed Emotion Communication Deviance and Schizophrenics.*Psychopathology* 28:220-228.
- Schreiber, L.J., Breifer,A .and Pichar,D .Expressed emotion trait or state?. *British Journal of Psychiatry*. 1995; 166:647-649.
- Scazufca M and Kuipers E.1998.Stability of expressed emotion in relatives of those with schizophrenia and its relationship with burden of care and perception of patients' social function.*Psychol Med* 28(2):453-61.
- Scazufca and Kuipers. (1996).Links between expressed emotion and burden of care in relatives of patient with schizophrenia.*Br J Psychiatry* 168(5):580-7.
- Scott B.R.(1986). *The Oxford Companion to Medicine*.New York: Oxford university Press.



- Shimodera S, Inoue S, Tanaka S, Mino Y. 1998. Critical comments made to schizophrenic patients by their families in Japan. *Compr Psychiatry* 39(2):85-90.
- Shimodera, S., Mino, Y., Inoue, S., Izumoto, Y., Fujita, H and Ujihara, H. 2000. Expressed emotion and Family distress in relatives of patients with schizophrenia in Japan. *Comprehensive Psychiatry* 41(September/October): 392-397.
- Snyder, K.S., Wallace, C.J., Moe, K., Liberman, R.P. 1994. Expressed emotion by residential care operators and residents' symptoms and quality of life. *Hosp Comm Psychiatry* 45:1141-1143.
- Solomon, P., and Draine, J. 1995. Subjective burden among family members of mentally ill adult: Relation to stress, coping and adaptation. *American Journal of Orthopsychiatry* 65:419-427.
- Sonpaveerawong, J. 2002. **Strategies used by schizophrenic patients to cope with stress in their daily living : a study at Somdet Chaopraya hospital.** Master of Nursing Science Thesis of Mental Health and Psychiatric Nursing. Faculty of Nursing Mahidol University.
- Sturgeon, D., Graham, T., Kuiper, L., Berkowitz and Leff, J. 1984. Psychological Response of Schizophrenia Patient to high and low Expressed Emotion. *British Journal of Psychiatry* 145:62-9
- Sullivan, G., Well, K.B., Morgenstem, H., and Leake, B. 1995. Identifiable risk factor for rehospitalization: a case-control study of seriously mentally ill persons in Mississippi. *American Journal of Psychiatry* 152 :1749-1756.
- Sundel, M., and Sundel, S. (1999). **Behavior Change in the Human Services.** 4<sup>th</sup> ed. California: Sage Publications.
- Sunpaveerawong, J. 2006. **Development of the Thai Expressed Emotion Scale for family caregiver of Schizophrenic patients.** Degree of Doctor of Philosophy in Nursing. Prince of Songkla University.
- Taylor, M.C. 1994. **Essential of Psychiatric Nursing.** 4<sup>th</sup> ed. St. Louis: Mosby.
- Vaughn, C.E., Leff, J.P. The influence of family and social factors on the course of psychiatry. *British Journal of Psychiatry* 1976; 126:125-37.

- Sunpaveerawong,J. 2006. **Devopment of the Thai Expressed Emotion Scale for family caregiver of Schizophrenic patients.** Degree of Doctor of Philosophy in Nursing. Prince of Songkla University.
- Taylor, M.C.1994.**Essential of Psychiatric Nursing.** 4<sup>th</sup> ed. St. Louis: Mosby.
- Vaughn, C.E. ,Leff,J.P. The influence of family and social factors on the course of psychiatry. **British Journal of Psychiatry** 1976; 126:125-37.
- Wearden, A.J.,TARRIER, N.,Barrowclough, C.,Zastowny,T.R. and Rahill, A.A.2000.A review of expressed emotion research in health care. **Clinical Psychology Review** 20: 633-666.
- Winefield HR, Harvey EJ. 1993. Determinants of psychological distress in relatives of people with chronic schizophrenia.**Schizophrenia Bulletin** 19:619-625.
- Wig, N.N.et al.1987.Distribution of expressed emotion component among relatives of schizophrenia patients in Aarhus and Chandigarh. **British Journal of Psychiatry** 151:160-165.
- World Health Organization. 1992.The **ICD-10 Classification of Mental and Behavioral Disorder: Clinical Descriptions and Diagnostic Guidelines.** Switzerland: World Health Organization.
- Wueker,A.M. 1996. Communication patterns and express emotion in families of persons with mental disorder. **Schizophrenia Bulletin** 22 :671-690.
- Wuerker, A.K.,Haas, G.L., Bellack, A.S.2001.Interpersonal Control and Expressed Emotion in Family of Persons With Schizophrenia: Change Over Time. **Schizophrenia Bulletin** 27(4):761-686.
- Yager, M.I. 1989.Clinical Manifestations of psychiatric disorder In H.J.Kaplan & B.J.Sadock (Eds). **Comprehensive text book of psychiatric/Volume1.** 5<sup>th</sup> ed. Baltimer:Williams & Wilking.
- Yang LH.2003. Causal Attributions, Expressed Emotion, and Patient Relapse :Recent finding and application to Chinese societies.**Hong Kong Journal Psychiatry** 13:16-25

ภาคผนวก



ภาคผนวก ก  
รายนามผู้ทรงคุณวุฒิ



## รายนามผู้ทรงคุณวุฒิเพื่อตรวจสอบเครื่องมือวิจัย

นายแพทย์สุเมธ ฉายศิริกุล	นายแพทย์ 8 กลุ่มงานจิตเวช โรงพยาบาลสุราษฎร์ธานี
นางจลี เจริญสรรพ	พยาบาลวิชาชีพ 7 โรงพยาบาลสวนสราญรมย์
นางดวงตา กุลรัตนญาณ	พยาบาลวิชาชีพ 7 สถาบันจิตเวชศาสตร์สมเด็จเจ้าพระยา
นางเพชรี คันธสายบัว	พยาบาลวิชาชีพ 7 สถาบันจิตเวชศาสตร์สมเด็จเจ้าพระยา
นางสุชาดา หนูทสาร	พยาบาลวิชาชีพ 7 สถาบันจิตเวชศาสตร์สมเด็จเจ้าพระยา

ภาคผนวก ข  
ตัวอย่างเครื่องมือที่ใช้ในการวิจัย

## แบบสัมภาษณ์สำหรับการวิจัยเรื่อง

“ปัจจัยทำนายนายการแสดงออกทางอารมณ์ของผู้ดูแลในครอบครัวผู้ป่วยจิตเภท ภาคใต้ตอนบน”

ส่วนที่ 1 แบบสัมภาษณ์ข้อมูลส่วนบุคคลของผู้ดูแลในครอบครัว

คำชี้แจง โปรดตอบคำถามลงในช่องว่าง หรือใส่เครื่องหมาย ✓ ลงใน ( ) หน้าข้อความที่เป็นจริงเกี่ยวกับผู้ถูกสัมภาษณ์

1. เพศ ( ) ชาย ( ) หญิง
2. อายุ.....ปี
3. ความสัมพันธ์กับผู้ป่วย.....
4. ระดับการศึกษา
  - ( ) ประถมศึกษา
  - ( ) มัธยมศึกษา
  - ( ) อนุปริญญา
  - ( ) ปริญญาตรี
  - ( ) สูงกว่าปริญญาตรี
5. ระยะเวลาที่การดูแลผู้ป่วย.....ปี.....เดือน
7. ลักษณะการทำงานหรืออาชีพ
  - ( ) งานบ้าน
  - ( ) รับราชการ/รัฐวิสาหกิจ
  - ( ) เกษตรกร
  - ( ) รับจ้าง
  - ( ) ค้าขาย
  - ( ) อื่น ๆ
8. ความเพียงพอของรายได้ในครอบครัว (ตามการรับรู้ของท่าน)
  - ( ) เพียงพอ
  - ( ) ไม่เพียงพอ
9. ระยะเวลาที่เผชิญหน้ากับผู้ป่วยในแต่ละสัปดาห์
  - ( ) น้อยกว่า 35 ชั่วโมง
  - ( ) 35 ชั่วโมงขึ้นไป

ส่วนที่ 2 แบบสัมภาษณ์ข้อมูลส่วนบุคคลของผู้ป่วย

คำชี้แจง โปรดตอบคำถามลงในช่องว่าง หรือใส่เครื่องหมาย ✓ ลงใน ( ) หน้าข้อความที่เป็นจริงเกี่ยวกับผู้ถูกสัมภาษณ์

1. เพศ ( ) ชาย ( ) หญิง
2. อายุ.....ปี
3. สถานภาพสมรส ( ) คู่ ( ) โสด ( ) หม้าย หย่าร้าง
4. ระดับการศึกษา.....
  - ( ) ประถมศึกษา
  - ( ) มัธยมศึกษา
  - ( ) อนุปริญญา
  - ( )ปริญญาตรี
  - ( ) สูงกว่าปริญญาตรี
5. การทำงานหรืออาชีพ
  - ( ) ทำงาน โปรดระบุชนิดงานที่ทำ.....
  - ( ) ไม่ทำงาน
  - ( ) กำลังศึกษา โปรดระบุระดับการศึกษา.....



### ส่วนที่ 3 แบบวัดการเผชิญความเครียดแบบมุ่งแก้ปัญหา

**คำชี้แจง :** แบบวัดนี้มีวัตถุประสงค์เพื่อสัมภาษณ์เกี่ยวกับความคิด การกระทำ ความรู้สึกต่อการเผชิญความเครียดของท่านในการให้การดูแลผู้ป่วย โดยข้อความครอบคลุมการเผชิญความเครียดแบบมุ่งแก้ปัญหา

โปรดทำเครื่องหมาย ✓ ลงใน ( ) ในข้อความที่ตรงกับความเป็นจริงมากที่สุด โดยไม่ต้องคำนึงถึงความถูกต้อง

ไม่เป็นความจริง หมายถึง ข้อความนี้ไม่ตรงกับความคิด การกระทำและความรู้สึกเลย  
 เป็นความจริงน้อยครั้ง หมายถึง ข้อความนี้ตรงกับความคิด การกระทำ ความรู้สึกบ้าง  
 เป็นความจริงบ่อยครั้ง หมายถึง ข้อความนี้ตรงกับความคิด การกระทำ ความรู้สึกส่วนมาก  
 เป็นความจริงทั้งหมด หมายถึง ข้อความนี้ตรงกับความคิด การกระทำ ความรู้สึกทุกครั้ง

ข้อความ	ไม่เป็นความจริง	เป็นความจริงน้อยครั้ง	เป็นความจริงบ่อยครั้ง	เป็นความจริงทั้งหมด
1. ท่านยอมรับความเป็นจริงที่เกิดขึ้นในขณะที่ดูแลผู้ป่วย				
2. ท่านแก้ไขปัญหาที่เกิดขึ้นที่ละประเด็น				
3. ....				
10. ท่านนำประสบการณ์เดิมมาจัดการกับความเครียด				
11. การได้รับข้อมูลเพิ่มเติมทำให้ท่านจัดการกับความเครียดได้ดีขึ้น				
12. ....				

ส่วนที่ 4 แบบวัดความสามารถในการดูแลผู้ป่วยจิตเภท

คำชี้แจง : โปรดพิจารณาข้อความต่อไปนี้ที่อธิบายได้ตรงกับตัวท่านมากที่สุด แล้วทำเครื่องหมาย

✓ ลงในช่องด้านขวามือ

มากที่สุด หมายถึง ท่านมีความรู้ ความเข้าใจ และความสามารถในการดูแลมากที่สุด

มาก หมายถึง ท่านมีความรู้ ความเข้าใจ และความสามารถในการดูแลมาก

ปานกลาง หมายถึง ท่านมีความรู้ ความเข้าใจ และความสามารถในการดูแลปานกลาง

น้อย หมายถึง ท่านมีความรู้ ความเข้าใจ และความสามารถในการดูแลน้อย

น้อยที่สุด หมายถึง ท่านมีความรู้ ความเข้าใจ และความสามารถในการดูแลน้อยที่สุด

หรือเกือบไม่มีเลย

ข้อความ	มากที่สุด	มาก	ปานกลาง	น้อย	น้อยที่สุด
<b>1. ความเข้มแข็งในตนเองและความสามารถในการตัดสินใจเกี่ยวกับสุขภาพของผู้ป่วย</b>					
1) ท่านสามารถรับรู้ถึงความรู้สึกของผู้ป่วยที่เกิดขึ้นในขณะที่ผู้ป่วยมีอาการทางจิตเปลี่ยนแปลง					
2) ท่านตัดสินใจจัดการดูแลผู้ป่วยเมื่อมีอาการทางจิตกำเริบได้ ไม่เกิดอันตราย					
3) ท่านมีวิธีการดูแลผู้ป่วยใหม่ ๆ จากคนในครอบครัว					
4).....					
17) ท่านดูแลหรือจัดสิ่งแวดล้อมเพื่อไม่ให้เกิดอันตรายต่อผู้ป่วย					
18) ท่านเอาใจใส่ดูแลเกี่ยวกับการแสดงออกทางเพศของผู้ป่วย					

ส่วนที่ 5 แบบวัดความทุกข์ทรมาน

คำชี้แจง : โปรดพิจารณาข้อความต่อไปนี้ที่อธิบายได้ตรงกับตัวท่านมากที่สุดในระยะ 2-3

สัปดาห์ที่ผ่านมา แล้วทำเครื่องหมาย ✓ ลงในช่องด้านขวามือ

มากที่สุด หมายถึง ท่านทุกข์ทรมานจากอาการนั้น ๆ มากที่สุด

มาก หมายถึง ท่านทุกข์ทรมานจากอาการนั้น ๆ มาก

ปานกลาง หมายถึง ท่านทุกข์ทรมานจากอาการนั้น ๆ ปานกลาง

น้อย หมายถึง ท่านทุกข์ทรมานจากอาการนั้น ๆ น้อย

น้อยที่สุด หมายถึง ท่านทุกข์ทรมานจากอาการนั้น ๆ น้อยที่สุด

ข้อความ	ความรู้สึกทุกข์ทรมาน				
	มากที่สุด	มาก	ปานกลาง	น้อย	น้อยที่สุด
1. นอนไม่หลับ					
2. ปวดศีรษะ					
3. อ่อนเพลีย					
4. วิดกกังวล					
5. เศร้า					
6. ....					
7. ....					
15. ตกใจง่าย					
16. สมารถในการทำกิจกรรมต่าง ๆ ลดลง					

**ส่วนที่ 6** แบบประเมินการรับรู้ความรุนแรงของอาการทางจิต

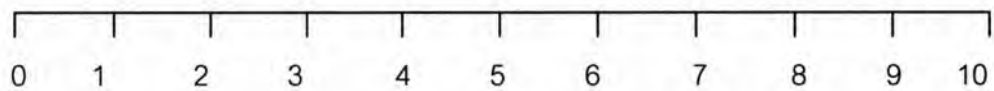
**คำชี้แจง :** แบบประเมินนี้ประกอบด้วยข้อคำถามที่เกี่ยวกับความรู้สึกของท่านเกี่ยวกับความรุนแรงของอาการทางจิตของผู้ป่วยจิตเภท ภายในระยะเวลา 1 เดือนที่ผ่านมา โดยมีช่วงคะแนนความรู้สึกระหว่าง 0-10 คะแนน ขอให้ท่านทำเครื่องหมาย **x** ลงบนเส้นตำแหน่งที่ตรงกับความรู้สึกของท่านจริง ๆ ไม่ว่าจะท่านจะกากบาทลงบนตำแหน่งใด จะไม่มีตำแหน่งที่ถูกหรือผิด เพราะเป็นความรู้สึกของท่าน

คะแนน 0 หมายถึง ไม่มีอาการ

คะแนน 1 หมายถึง มีความรุนแรงของอาการน้อย

คะแนน 10 หมายถึง มีความรุนแรงของอาการมากที่สุด

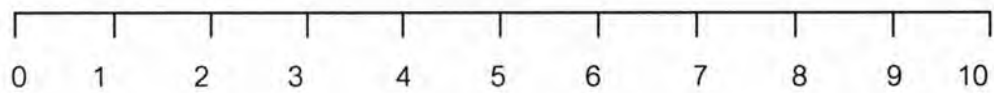
ตัวอย่าง



ไม่มีอาการ

มากที่สุด

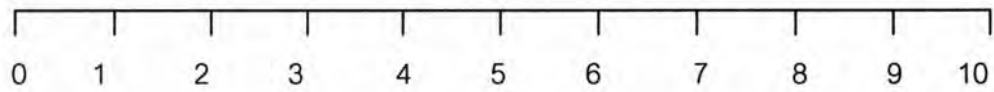
1. ผู้ป่วยจิตเภทมีความกังวลเกี่ยวกับอาการทางกาย คือเชื่อว่าตนเองมีการเจ็บป่วยหรือมีความผิดปกติทางร่างกาย



ไม่มีอาการ

มากที่สุด

2. ผู้ป่วยจิตเภทมีความรู้สึกวิตกกังวล เกี่ยวกับปัจจุบันหรืออนาคตของตนเอง

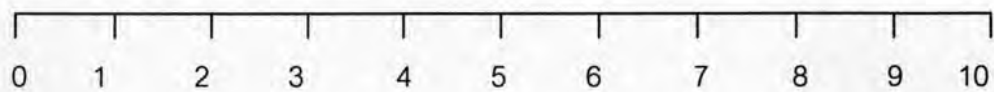


ไม่มีอาการ

มากที่สุด

3. ....

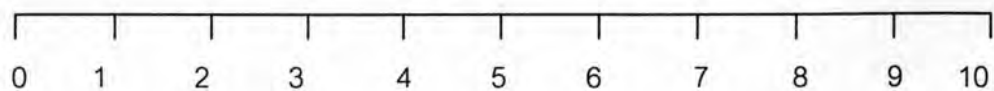
17. ผู้ป่วยจิตเภท มีความคิดสับสน มีปัญหาในการคิดอย่างต่อเนื่อง



ไม่มีอาการ

มากที่สุด

18. ผู้ป่วยจิตเภท สับสน ไม่รู้เวลา สถานที่ และบุคคล



ไม่มีอาการ

มากที่สุด

ส่วนที่ 7 แบบสอบถามการแสดงออกทางอารมณ์

คำชี้แจง : แบบสอบถามนี้ใช้วัดการแสดงออกทางอารมณ์ ความรู้สึกและพฤติกรรมการแสดงออกระหว่างท่านและผู้ป่วยในความดูแลของท่านขอให้ท่านตอบตามความรู้สึกที่เป็นจริงมากที่สุด โดยทำเครื่องหมาย ✓ ลงในช่องคำตอบที่ตรงกับความรู้สึกของท่านมากที่สุดและขอความกรุณาตอบทุกข้อ เกณฑ์ในการตอบคำถามมีดังนี้

เห็นด้วยอย่างยิ่ง	หมายถึง	เห็นด้วยกับข้อความที่ระบุมากที่สุด
เห็นด้วย	หมายถึง	เห็นด้วยกับข้อความที่ระบุมาก
ไม่เห็นด้วย	หมายถึง	ไม่ค่อยเห็นด้วยกับข้อความที่ระบุ
ไม่เห็นด้วยอย่างยิ่ง	หมายถึง	ไม่เห็นด้วยกับข้อความที่ระบุเลย

ข้อความ	เห็นด้วย อย่างยิ่ง	เห็นด้วย	ไม่เห็น ด้วย	ไม่เห็น ด้วย อย่างยิ่ง
Critical comments				
1. ฉันไม่ชอบพฤติกรรมหลายๆอย่างของเขา				
2. ฉันรู้สึกอายกับพฤติกรรมของเขา				
3. ฉันรู้สึกทุกซี้ใจกับพฤติกรรมของเขา				
4.....				
5.....				
26. ฉันรู้สึกดีเมื่อเห็นเขามีความสุข				
27. ฉันต้องระวังคำพูด				
28. เขาเป็นคนที่ไม่มีพิษภัยกับใคร				
29. โดยทั่วไปเขาเป็นคนนิสัยดี				
30. ไม่ว่าจะทำอะไรเขาก็พยายามทำอย่างเต็มที่				
31. เขาก็มีข้อดีหลายอย่าง				
32. ทุกวันนี้เขาก็ทำให้ฉันพอใจ				
33. เมื่อได้รับคำแนะนำเขาจะพยายามทำตาม				



## ข้อมูลสำหรับประชากรตัวอย่างหรือผู้มีส่วนร่วมในการวิจัย

(Patient/Participant Information Sheet)

1. **ชื่อโครงการ** บัณฑิตทำนายนายการแสดงออกทางอารมณ์ของผู้ดูแลในครอบครัวผู้ป่วยจิตเภท ภาคใต้ตอนบน
2. **ผู้วิจัย** นางชนมาภรณ์ พงศ์จันทร์เสถียร นิสิตสาขาการพยาบาลสุขภาพจิตและจิตเวช คณะพยาบาลศาสตร์ จุฬาลงกรณ์มหาวิทยาลัย
3. **สถานที่ปฏิบัติงาน** กลุ่มงานจิตเวช โรงพยาบาลสุราษฎร์ธานี จังหวัดสุราษฎร์ธานี  
โทรศัพท์ที่ทำงาน 077-273231 ต่อ 2053 และ 2054  
โทรศัพท์เคลื่อนที่ 089-2917759  
E-mail: k\_poomchai@yahoo.com
4. **ข้อมูลประกอบการให้คำยินยอมในการเข้าร่วมการวิจัย**
  - 4.1 โครงการนี้เกี่ยวข้องกับการศึกษาถึง บัณฑิตทำนายนายการแสดงออกทางอารมณ์ของผู้ดูแลในครอบครัวผู้ป่วยจิตเภท ภาคใต้ตอนบน
  - 4.2 วัตถุประสงค์ของการวิจัย เพื่อศึกษาการแสดงออกทางอารมณ์ของผู้ดูแลในครอบครัวผู้ป่วยจิตเภท ภาคใต้ตอนบน และ เพื่อศึกษาปัจจัยคัดสรร ได้แก่ปัจจัยด้านผู้ป่วย ปัจจัยด้านผู้ดูแล ร่วมกันทำนายนายการแสดงออกทางอารมณ์ของผู้ดูแลในครอบครัวผู้ป่วยจิตเภท ภาคใต้ตอนบน
  - 4.3 ผู้วิจัยคาดว่ากรวิจัยนี้จะไม่ก่อให้เกิดความเสี่ยงใด ๆ กับผู้มีส่วนร่วมในการวิจัย
  - 4.4 ผู้มีส่วนร่วมในการวิจัยจะได้รับการสัมภาษณ์ครั้งละประมาณ 30-45 นาที เกี่ยวกับปัจจัยที่เกี่ยวข้องกับการแสดงออกทางอารมณ์ ได้แก่ปัจจัยด้านผู้ป่วย ประกอบด้วยการทำงาน และปัจจัยด้านผู้ดูแล ประกอบด้วย ความเพียงพอของรายได้ การเผชิญความเครียดแบบมุ่งแก้ปัญหา ความสามารถในการดูแล ความทุกข์ทรมาน การรับรู้ความรุนแรงของอาการทางจิต และระยะเวลาการเผชิญหน้า จำนวนครั้งที่สัมภาษณ์ขึ้นกับความพร้อมของผู้มีส่วนร่วมในการวิจัยหากผู้มีส่วนร่วมในการวิจัยแสดงความเหนื่อยล้าจะให้หยุดพักหาเครื่องดื่มให้ดื่มและสัมภาษณ์ใหม่เมื่อผู้มีส่วนร่วมในการวิจัยมีความพร้อม
  - 4.5 การติดต่อกับผู้วิจัยในกรณีมีปัญหา (ตลอด 24 ชั่วโมง) สามารถติดต่อกับผู้วิจัยคือนางชนมาภรณ์ พงศ์จันทร์เสถียร ที่หมายเลขโทรศัพท์เคลื่อนที่ 089-2917759
  - 4.6 หากผู้วิจัยมีข้อมูลเพิ่มเติมทั้งทางด้านประโยชน์และโทษ ที่เกี่ยวข้องกับการวิจัยนี้ ผู้วิจัยจะแจ้งให้ผู้มีส่วนร่วมในการวิจัยทราบอย่างรวดเร็ว
  - 4.7 ผู้มีส่วนร่วมในการวิจัยได้ทราบข้อมูลของโครงการข้างต้น ตลอดจนข้อดี ข้อเสียจากการเข้าร่วมโครงการในครั้งนี้ และยินยอมเข้าร่วมโครงการดังกล่าว

4.8 ผู้มีส่วนร่วมในการวิจัยมีสิทธิ์ที่จะปฏิเสธไม่เข้าร่วมมือหรือถอนตัวจากการวิจัยได้ทุกขณะ โดยการปฏิเสธที่จะเข้าร่วมการวิจัยครั้งนี้จะไม่มีผลต่อการได้รับบริการหรือการรักษาของผู้มีส่วนร่วมในการวิจัยและผู้ป่วยที่อยู่ในความดูแลของผู้มีส่วนร่วมในการวิจัยที่จะได้รับแต่ประการใด

4.9 ไม่มีการจ่ายค่าตอบแทนแก่ผู้มีส่วนร่วมในการวิจัยแต่ประการใด

4.10 ผลการวิจัยจะนำเสนอในภาพรวม และนำมาใช้ตามวัตถุประสงค์ของการวิจัยเท่านั้น ส่วนชื่อและที่อยู่ของผู้เข้าร่วมการวิจัยจะได้รับการปกปิด การเปิดเผยชื่อและที่อยู่ของประชากรตัวอย่างหรือผู้เข้าร่วมการวิจัยนั้นจะกระทำเฉพาะกรณีจำเป็นด้วยเหตุผลทางกฎหมายเท่านั้น

4.11 ระยะเวลาที่ประชากรกลุ่มตัวอย่างหรือผู้มีส่วนร่วมในการวิจัยจะต้องเกี่ยวข้องกับ การวิจัย คือ เวลาที่ผู้มีส่วนร่วมในการวิจัยตอบแบบสัมภาษณ์จนข้อมูลมีความสมบูรณ์

4.12 จำนวนของประชากรตัวอย่างหรือผู้มีส่วนร่วมในการวิจัยโดยประมาณที่ใช้ในการวิจัยครั้งนี้ คือ 160 ราย

**ใบยินยอมของประชากรตัวอย่างหรือผู้มีส่วนร่วมในการทำวิจัย**  
(Informed Consent Form)

ข้าพเจ้าได้ทราบข้อมูลจากผู้วิจัยชื่อ นางชนมาภรณ์ พงศ์จันทร์เสถียร ที่อยู่ 23/151 หมู่ที่ 2 ตำบล บางกุ่ม อำเภอ เมือง จังหวัดสุราษฎร์ธานี ซึ่งได้ลงนามด้านท้ายหนังสือนี้ ถึงวัตถุประสงค์ ลักษณะ และแนวทางการศึกษาวิจัยเรื่อง "ปัจจัยทำนายนายการแสดงออกทางอารมณ์ของผู้ดูแลในครอบครัวผู้ป่วยจิตเภท ภาคใต้ตอนบน" เป็นที่เรียบร้อยแล้ว

ข้าพเจ้ายินดีเข้าร่วมการศึกษาวิจัยครั้งนี้โดยสมัครใจ และมีสิทธิ์ที่จะปฏิเสธการเข้าร่วมการวิจัยนี้ได้ตามต้องการ ซึ่งจะไม่มีผลต่อการรักษาและบริการใด ๆ ที่ข้าพเจ้าและผู้ป่วยที่อยู่ในความดูแลของข้าพเจ้าได้รับอยู่ ข้าพเจ้ายินดีให้ข้อมูลของข้าพเจ้าแก่ผู้วิจัยเพื่อประโยชน์ต่อการศึกษา โดยผู้วิจัยรับรองว่าจะเก็บข้อมูลเป็นความลับ และจะเปิดเผยเฉพาะข้อมูลสรุปผลการวิจัย การเปิดเผยข้อมูลของข้าพเจ้าต่อหน่วยงานต่าง ๆ ที่เกี่ยวข้องจะทำได้เฉพาะกรณีจำเป็น ด้วยเหตุผลทางวิชาการเท่านั้น

สุดท้ายนี้ข้าพเจ้ายินดีให้ข้อมูลของข้าพเจ้าแก่คณะผู้วิจัย เพื่อเป็นประโยชน์ในการศึกษาวิจัยครั้งนี้ ข้าพเจ้ายินดีเข้าร่วมการศึกษาค้นคว้านี้ ภายใต้เงื่อนไขที่ระบุไว้ข้างต้น

.....  
สถานที่/เวลา

.....  
(.....)

ลงนามประชากรตัวอย่างหรือผู้มีส่วนร่วมในการวิจัย

.....  
สถานที่/เวลา

.....  
(.....)

(นางชนมาภรณ์ พงศ์จันทร์เสถียร)

ลงนามผู้วิจัยหลัก

.....  
สถานที่/เวลา

.....  
(.....)

ลงนามพยาน

ภาคผนวก ค  
การวิเคราะห์ค่าความเที่ยงของเครื่องมือวิจัย

## แบบวัดการเผชิญความเครียดแบบมุ่งแก้ปัญหา

## RELIABILITY ANALYSIS - SCALE (ALPHA)

## Item-total Statistics

	Scale Mean if Item Deleted	Scale Variance if Item Deleted	Corrected Item- Total Correlation	Squared Multiple Correlation	Alpha if Item Deleted
ผ1	33.2667	16.6161	.3865	.4773	.7256
ผ2	33.7333	17.5816	.1609	.4696	.7514
ผ3	33.6667	17.3333	.3319	.5313	.7324
ผ4	33.9000	17.1276	.3453	.2632	.7307
ผ5	33.2667	19.2368	-.1126	.3723	.7687
ผ6	34.0333	15.2747	.4444	.4629	.7173
ผ7	34.3333	15.7471	.4292	.4698	.7194
ผ8	33.7333	15.3747	.6397	.6389	.6964
ผ9	34.0000	15.0345	.5725	.4915	.6997
ผ10	33.4667	15.7057	.3848	.5743	.7261
ผ11	33.5667	15.3575	.5007	.6859	.7095
ผ12	33.8333	15.5920	.3988	.3763	.7241

Alpha = .7434

Standardized item alpha = .7315



ความสามารถในการดูแลผู้ป่วยจิตเภท

RELIABILITY ANALYSIS - SCALE (ALPHA)

Item-total Statistics

	Scale Mean if Item Deleted	Scale Variance if Item Deleted	Corrected Item- Total Correlation	Squared Multiple Correlation	Alpha if Item Deleted
ส1.1	66.3333	43.4713	.2098	.6345	.7803
ส1.2	66.5667	41.7023	.5778	.5440	.7649
ส1.3	67.3000	44.0103	.0682	.6658	.7928
ส1.4	67.7667	46.3920	-.1352	.7628	.8122
ส2.5	66.2667	42.2023	.3385	.5924	.7734
ส2.6	66.4333	37.4264	.7346	.7833	.7440
ส2.7	66.3000	39.1828	.5853	.7771	.7563
ส2.8	66.2333	39.0816	.7048	.8227	.7514
ส2.9	66.1667	38.5575	.7307	.8410	.7485
ส2.10	66.0000	39.9310	.5621	.6176	.7593
ส2.11	66.6000	39.8345	.4894	.8150	.7626
ส2.12	67.0000	38.5517	.5944	.8055	.7542
ส2.13	66.5000	40.5345	.4466	.7505	.7660
ส3.14	67.9667	42.0333	.1357	.7593	.7970
ส3.15	67.6000	41.2138	.2198	.6855	.7867
ส4.16	66.4000	43.5586	.3333	.7554	.7758
ส4.17	66.6667	44.5747	.0965	.6792	.7850
ส4.18	66.0000	41.8621	.4160	.8368	.7696
ส4.19	66.5000	42.0517	.2472	.7617	.7800

Reliability Coefficients 19 items

Alpha = .7818      Standardized item alpha = .8157

## แบบวัดความทุกข์ทรมาน

## RELIABILITY ANALYSIS - SCALE (ALPHA)

## Item-total Statistics

	Scale Mean if Item Deleted	Scale Variance if Item Deleted	Corrected Item- Total Correlation	Squared Multiple Correlation	Alpha if Item Deleted
ท1	34.5667	68.8747	.6557	.6561	.8468
ท2	34.6000	72.6621	.6296	.8064	.8498
ท3	34.9333	78.8920	.2222	.4664	.8670
ท4	35.6000	73.0759	.5255	.8271	.8541
ท5	35.9000	74.1621	.5395	.7397	.8538
ท6	35.5667	73.6333	.5760	.7737	.8522
ท7	35.0000	66.6897	.7519	.7644	.8408
ท8	36.1667	80.6954	.2221	.5748	.8650
ท9	35.2000	76.5793	.2628	.4632	.8683
ท10	35.0333	70.8609	.5979	.7865	.8502
ท11	34.1333	66.3954	.6956	.8250	.8441
ท12	35.0333	73.2747	.5398	.7062	.8535
ท13	34.8333	77.2471	.3828	.4844	.8603
ท14	34.9667	74.0333	.3906	.7731	.8616
ท15	35.8333	77.9368	.3866	.6023	.8602
ท16	35.6333	75.9644	.4725	.6269	.8569

Reliability Coefficients 16 items

Alpha = .8635      Standardized item alpha = .8598

## แบบวัดการรับรู้ความรุนแรงของอาการทางจิต

## RELIABILITY ANALYSIS - SCALE (ALPHA)

## Item-total Statistics

	Scale Mean if Item Deleted	Scale Variance if Item Deleted	Corrected Item- Total Correlation	Squared Multiple Correlation	Alpha if Item Deleted
ร1	45.8276	504.7906	.2247	.7512	.8935
ร2	43.7586	488.1897	.3737	.8555	.8895
ร3	45.2069	440.3842	.6541	.9404	.8798
ร4	44.7586	442.6897	.5961	.9454	.8828
ร5	45.4138	454.8227	.6269	.8693	.8807
ร6	44.6897	455.0074	.5475	.9013	.8844
ร7	46.6552	513.5911	.2110	.6226	.8922
ร8	46.5172	496.0443	.4506	.8755	.8871
ร9	45.2759	455.2069	.6742	.9370	.8790
ร10	46.7241	467.2069	.6790	.9848	.8799
ร11	46.6552	495.0197	.3960	.9475	.8883
ร12	46.9655	498.4631	.4573	.8728	.8872
ร13	45.4138	437.0369	.6644	.9308	.8794
ร14	46.6897	460.7217	.7811	.9818	.8769
ร15	46.6897	495.2217	.3908	.8718	.8884
ร16	45.2414	442.6897	.7703	.9244	.8751
ร17	46.5862	473.8941	.5883	.8939	.8826
ร18	47.4828	516.1872	.5061	.8548	.8899

Reliability Coefficients 18 items

Alpha = .8902      Standardized item alpha = .8920

## แบบวัดการแสดงออกทางอารมณ์ด้านลบ

## RELIABILITY ANALYSIS - SCALE (ALPHA)

## Item-Total Statistics

	Scale				Cronbach's
	Scale Mean if Item Deleted	Variance if Item Deleted	Corrected Item-Total Correlation	Squared Multiple Correlation	Alpha if Item Deleted
Í1	34.2000	60.510	.610	.	.849
Í2	34.3333	64.920	.359	.	.860
Í3	33.8000	63.131	.544	.	.852
Í4	34.7000	65.321	.335	.	.860
Í5	35.1667	68.557	.138	.	.866
Í6	35.4000	70.524	-.019	.	.866
Í7	34.9333	63.789	.538	.	.853
Í8	35.0000	62.000	.545	.	.852
Í9	35.2333	67.082	.361	.	.859
Í10	34.8667	61.637	.655	.	.848
Í11	34.5000	63.224	.487	.	.854
Í12	35.4333	69.495	.186	.	.863
Í13	35.3667	66.171	.553	.	.855
Í14	35.1333	63.016	.659	.	.849
Í15	34.7667	62.668	.525	.	.853
Í16	34.8333	66.213	.249	.	.864
Í17	33.9667	60.792	.581	.	.850
Í18	34.2000	62.786	.410	.	.859
Í19	33.9667	59.344	.607	.	.849
Í20	34.3333	61.195	.586	.	.850

Reliability Coefficients 20 items

Alpha = .862      Standardized item alpha = .852

## แบบวัดการแสดงออกทางอารมณ์ด้านบวก

## Item-Total Statistics

	Scale				Cronbach's
	Scale Mean if Item Deleted	Variance if Item Deleted	Corrected Item-Total Correlation	Squared Multiple Correlation	Alpha if Item Deleted
í21	44.1333	29.499	.218	.522	.905
í22	44.1333	28.809	.462	.730	.893
í23	43.7667	30.185	.272	.443	.899
í24	44.0333	26.516	.653	.784	.886
í25	44.2333	26.875	.621	.721	.887
í26	44.0333	26.654	.632	.812	.887
í27	44.3333	25.333	.723	.836	.882
í28	44.0667	27.582	.608	.704	.888
í29	44.4333	27.289	.591	.704	.888
í30	44.2000	28.028	.548	.780	.890
í31	44.3333	26.713	.689	.763	.884
í32	44.1667	26.971	.731	.746	.883
í33	44.3000	26.631	.763	.819	.881
í34	44.2000	26.993	.656	.803	.886

Reliability Coefficients 14 items

Alpha = .896      Standardized item alpha = .895



### ประวัติผู้เขียนวิทยานิพนธ์

นางชนมาภรณ์ พงศ์จันทร์เสถียร เกิดวันที่ 5 ธันวาคม 2515 ที่จังหวัดสุราษฎร์ธานี สำเร็จการศึกษาหลักสูตรประกาศนียบัตรพยาบาลและผดุงครรภ์ชั้นสูง จากวิทยาลัยพยาบาลบรมราชชนนี สุราษฎร์ธานี ปีการศึกษา 2538 เข้าศึกษาต่อในหลักสูตรพยาบาลศาสตรมหาบัณฑิต คณะพยาบาลศาสตร์ จุฬาลงกรณ์มหาวิทยาลัย เมื่อปีการศึกษา 2548

ปัจจุบันรับราชการ ตำแหน่งพยาบาลวิชาชีพ 7 กลุ่มงานจิตเวช โรงพยาบาลสุราษฎร์ธานี

