

ผลกระทบจากวิกฤตเศรษฐกิจกับการเปลี่ยนแปลงความสัมพันธ์ในครอบครัว :
ศึกษาระณีสตรีที่ทำงานใน โรงงานอุตสาหกรรม จังหวัดสมุทรปราการ

นางสาวปิยรัตน์ กาญจนะจิตรา



วิทยานิพนธ์นี้เป็นส่วนหนึ่งของการศึกษาตามหลักสูตรปริญญาศึกษามหาบัณฑิต

สาขาวิชาศึกษาศาสตร์ ภาควิชาศึกษาศาสตร์และมานุษยวิทยา

คณะรัฐศาสตร์ จุฬาลงกรณ์มหาวิทยาลัย

ปีการศึกษา 2543

ISBN 974-13-0605-9

ลิขสิทธิ์ของจุฬาลงกรณ์มหาวิทยาลัย

THE IMPACT OF ECONOMIC CRISIS RELATED TO CHANGING OF FAMILY
RELATIONSHIP : A CASE STUDY OF WOMEN WORKING IN THE
INDUSTRIAL FACTORIES IN SAMUT PRAKAN PROVINCE

MS. Piyarat Kanchanachitra

A Thesis Submitted in Partial Fulfillment of the Requirements

for the Degree of Master of Art in Sociology

Department of Sociology and Anthropology

Faculty of Political Science

Chulalongkorn University


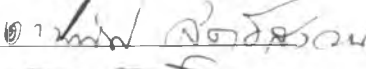

Academic Year 2000

ISBN 974-13-0605-9

ปิยรัตน์ กาญจนะจิตรา : ผลกระทบจากวิกฤตเศรษฐกิจกับการเปลี่ยนแปลงความสัมพันธ์ในครอบครัว: ศึกษากรณีสตรีที่ทำงานในโรงงานอุตสาหกรรม จังหวัดสมุทรปราการ (THE IMPACT OF ECONOMIC CRISIS RELATED TO CHANGING OF FAMILY RELATIONSHIP : A CASE STUDY OF WOMEN WORKING IN THE INDUSTRIAL FACTORIES IN SAMUT PRAKAN PROVINCE) อ.ที่ปรึกษา รองศาสตราจารย์ ดร.งามพิศ สัตย์สวงวน อ.ที่ปรึกษาร่วม รองศาสตราจารย์ ดร.สัญญา สัญญาวิวัฒน์, 179 หน้า ISBN 974-13-0605-9

โดยมีวัตถุประสงค์เพื่อจะศึกษาถึงผลของวิกฤตเศรษฐกิจที่ส่งผลกระทบต่อความสัมพันธ์ในครอบครัวของสตรีที่ทำงานในโรงงานอุตสาหกรรมซึ่งจะเป็นสตรีที่ใช้แรงงานไร้ฝีมือ ว่ามีปัจจัยใดที่ก่อให้เกิดผลกระทบกับความสัมพันธ์ในครอบครัวและมีการเปลี่ยนแปลงหรือไม่ในช่วงก่อนและช่วงวิกฤตเศรษฐกิจ การศึกษาวิจัยครั้งนี้เป็นการวิจัยเชิงปริมาณและทางมานุษยวิทยา โดยทำการศึกษาศตรีที่มีครอบครัวแล้ว และเป็นแรงงานไร้ฝีมือที่เข้ามาทำงานในโรงงานอุตสาหกรรมตั้งแต่กลางปี 2540 จนกระทั่งถึงปัจจุบัน โดยเลือกทำการศึกษาในจังหวัดสมุทรปราการ โดยจะทำการศึกษาศตรีกุ่มตัวอย่างจำนวน 100 คน โดยใช้แบบสอบถาม (Questionnaire) เป็นเครื่องมือในการวิจัย และผู้วิจัยได้เลือกกลุ่มตัวอย่างสตรีจำนวน 10 คน เพื่อทำการสัมภาษณ์แบบเจาะลึก (In-depth Interview)

สำหรับสมมติฐานการวิจัยที่ตั้งขึ้นมีด้วยกัน 9 ข้อ ซึ่งจากการสำรวจและพิสูจน์สมมติฐานมีผลปรากฏดังต่อไปนี้ 1.แรงงานสตรีที่ระดับการศึกษาซึ่งต่ำมากเพียงไรจะยังมีการเปลี่ยนแปลงความสัมพันธ์ในครอบครัวมากขึ้นเพียงนั้น ซึ่งข้อมูลจากการศึกษาชิ้นอื่นสมมติฐานข้อนี้ 2.แรงงานสตรีที่อายุยิ่งน้อยมากเพียงไรจะยังมีการเปลี่ยนแปลงความสัมพันธ์ในครอบครัวมากขึ้นเพียงนั้น ซึ่งข้อมูลจากการศึกษาชิ้นอื่นสมมติฐานข้อนี้ 3.แรงงานสตรีที่ระยะเวลาที่สมรสยิ่งสั้นเพียงไรก็จะมีมีการเปลี่ยนแปลงความสัมพันธ์ในครอบครัวมากขึ้นเพียงนั้น ซึ่งข้อมูลจากการศึกษาชิ้นอื่นสมมติฐานข้อนี้ 4.แรงงานสตรีที่ยังมีรายได้ต่ำลงเพียงไรก็จะมีมีการเปลี่ยนแปลงความสัมพันธ์ในครอบครัวมากขึ้นเพียงนั้น ซึ่งข้อมูลจากการศึกษาชิ้นอื่นสมมติฐานข้อนี้ 5.แรงงานสตรีที่ครอบครัวยังมีการขาดแคลนสิ่งที่จำเป็นต่อชีวิตมากเพียงไรจะยังมีการเปลี่ยนแปลงความสัมพันธ์ในครอบครัวมากขึ้นเพียงนั้น ซึ่งข้อมูลจากการศึกษาชิ้นอื่นสมมติฐานข้อนี้ 6. แรงงานสตรีที่ครอบครัวยังมีภาระหนี้สินมากเพียงไรจะยังมีการเปลี่ยนแปลงความสัมพันธ์ในครอบครัวมากขึ้นเพียงนั้น ซึ่งข้อมูลจากการศึกษาชิ้นอื่นสมมติฐานข้อนี้ 7.แรงงานสตรีที่ยังมีการเปลี่ยนแปลงบทบาทของภรรยาสูงมากเพียงไรจะยังมีการเปลี่ยนแปลงความสัมพันธ์ในครอบครัวมากขึ้นเพียงนั้น ซึ่งข้อมูลจากการศึกษาชิ้นอื่นสมมติฐานข้อนี้ 8.แรงงานสตรีที่ยังมีความเครียดภายในครอบครัวสูงมากเพียงไรจะยังมีการเปลี่ยนแปลงความสัมพันธ์ในครอบครัวมากขึ้นเพียงนั้น ซึ่งข้อมูลจากการศึกษาชิ้นอื่นสมมติฐานข้อนี้ 9.แรงงานสตรีที่ยังขาดการสื่อสารภายในครอบครัวมากเพียงไรจะยังมีการเปลี่ยนแปลงความสัมพันธ์ในครอบครัวมากขึ้นเพียงนั้น ซึ่งข้อมูลจากการศึกษาชิ้นอื่นสมมติฐานข้อนี้

ภาควิชา สังคมวิทยาและมานุษยวิทยา ลายมือชื่อนิสิต 
 สาขาวิชา สังคมวิทยา ลายมือชื่ออาจารย์ที่ปรึกษา 
 ปีการศึกษา 2543 ลายมือชื่ออาจารย์ที่ปรึกษาร่วม 

428 11581 24 : MAJOR SOCIOLOGY

KEY WORD : IMPACT/ECONOMIC CRISIS/WOMEN/INDUSTRIAL FACTORY/FAMILY
RELATIONSHIP/CHANGING/SAMUT PRAKAN PROVINCE.

MS. PIYARAT KANCHANACHITRA : THE IMPACT OF ECONOMIC CRISIS RELATED TO
CHANGING OF FAMILY RELATIONSHIP : A CASE STUDY OF WOMEN WORKING IN THE
INDUSTRIAL FACTORIES IN SAMUT PRAKAN PROVINCE. THESIS ADVISOR: ASSOCIATE
PROFESSOR DR. NGAMPIT SATSANGUAN, CO-ADVISOR ASSOCIATE PROFESSOR
DR.SUNYA SUNYAVIVAT. 179 pp. ISBN 974-13-0605-9

The purpose of this research was to determine the following relationships between the impact of Economic Crisis and the changing Family Relationship of women working in industrial factories. This research was employed qualitative and Anthropology research methodology. The data were derived from 100 women working in industrial factories in Samut Prakan Province with questionnaires, 10 In-depth Interviews. Results from the hypothesis tests indicated that.

1. The more female workers had low level of education, the more they will have changing of family relationship. Based on the findings of the study, this hypothesis was accepted. 2. The more female workers were young, the more they will have changing of family relationship. Base on the findings of the study, this hypothesis was accepted. 3. The more female workers had a short period of marriage, the more they will have changing of family relationship. Base on the findings of the study, this hypothesis was accepted. 4. The more female workers had low income, the more they will have changing of family relationship. Base on the findings of the study, this hypothesis was accepted. 5. The more female workers were lack of vital things, the more they will have changing of family relationship. Base on the findings of the study, this hypothesis was accepted. 6. The more female workers family were in debt, the more they will have changing of family relationship. Base on the findings of the study, this hypothesis was accepted. 7. The more female workers' wife role change were high, the more they will have changing of family relationship. Base on the findings of the study, this hypothesis was accepted. 8. The more female worker's tension in their family were high, the more they will have changing of family relationship. Base on the findings of the study, this hypothesis was accepted. 9. The more female workers's communication in their family brake down, the more they will have changing of family relationship. Base on the findings of the study, this hypothesis was accepted.

Department Sociology and Anthropology

Field of study Sociology

Academic Year 2000

Student's signature

Advisor's signature

Co-Advisor's signature

Piyarat Kanchanachitra

Ngampit Satsanguan

A. Sunyavivat



กิตติกรรมประกาศ

วิทยานิพนธ์ฉบับนี้สำเร็จลุล่วงไปได้ด้วยดีเพราะได้รับความกรุณาจากรองศาสตราจารย์ ดร. งามพิศ สัตย์สงวน หัวหน้าภาควิชาสังคมวิทยาและมานุษยวิทยา และอาจารย์ที่ปรึกษาที่กรุณา สละเวลาให้คำปรึกษาและเอาใจใส่ คุณแล ศิลาตามผล กระตุ้นและแก้ไขข้อบกพร่อง ผู้ช่วย ศาสตราจารย์ ดร. นิเทศ ดินณะกุล ประธานกรรมการสอบวิทยานิพนธ์ ท่านกรุณาให้ข้อคิดเห็นอัน มีประโยชน์อย่างยิ่ง คอยติดตามความก้าวหน้า และให้คำแนะนำตลอดมา รองศาสตราจารย์ ดร. สัตยญา สัตยญาวิวัฒน์ อาจารย์ที่ปรึกษาร่วม ท่านกรุณาให้ความเมตตาเป็นอย่างสูง เอื้ออาทรห่วงใย และให้คำอธิบายอันตรงคุณค่า รองศาสตราจารย์สุพัตรา สุภาพ กรรมการสอบวิทยานิพนธ์ ท่าน กรุณาให้คำแนะนำที่มีประโยชน์ ให้ความเอื้ออาทร ไมตรีจิต คอยดูแลเอาใจใส่และให้กำลังใจตลอดมา และขอขอบคุณเจ้าหน้าที่ของคณะรัฐศาสตร์ และบัณฑิตวิทยาลัยที่ได้ให้ความช่วยเหลือ ติดตาม งานและเป็นธุระให้ และท้ายสุดผู้วิจัยขอขอบคุณบิดา มารดา ที่ได้ให้ชีวิต ให้กำลังใจ และให้ความรู้ ในการที่จะต่อสู้กับอุปสรรคจนกระทั่งถึงวันนี้ ผู้วิจัยรู้สึกซาบซึ้งในความกรุณาของทุกๆ ท่านที่ได้ กล่าวมานี้ จึงขอขอบคุณท่านมา ณ โอกาสนี้ด้วย

ปิยรัตน์ กาญจนะจิตรา

สารบัญ

		หน้า
บทคัดย่อภาษาไทย.....		ง
บทคัดย่อภาษาอังกฤษ.....		จ
กิตติกรรมประกาศ.....		ฉ
สารบัญ.....		ช
สารบัญตาราง.....		ฉ
บทที่		
1	บทนำ.....	1
	ที่มาและความสำคัญของปัญหา.....	1
	วัตถุประสงค์ในการศึกษา.....	7
	ขอบเขตการวิจัย.....	8
	ประโยชน์ที่คาดว่าจะได้รับ.....	8
2	ทฤษฎี แนวคิด และงานวิจัยที่เกี่ยวข้อง.....	10
	- แนวคิดเกี่ยวกับความสัมพันธ์ในครอบครัว.....	10
	- แนวคิดผลกระทบของวิกฤตการณ์เศรษฐกิจไทย.....	25
	- ความสัมพันธ์ในครอบครัวในภาวะวิกฤตเศรษฐกิจ.....	32
	- ทฤษฎีการเปลี่ยนแปลงทางสังคม.....	33
	- ทฤษฎีโครงสร้างหน้าที่.....	36
	- เอกสารงานวิจัยที่เกี่ยวข้อง.....	39
	- กรอบแนวคิดในการวิจัย.....	45
	- สมมติฐานการวิจัย.....	47
	- นิยามตัวแปร.....	50
3	ระเบียบวิธีการวิจัย.....	53
	ประชากรและกลุ่มตัวอย่าง.....	53
	เครื่องมือที่ใช้ในการวิจัย.....	54
	การเก็บรวบรวมข้อมูล.....	57

	การวิเคราะห์ข้อมูล.....	57
4	การวิเคราะห์ข้อมูล.....	59
5	การพิสูจน์สมมติฐานและอภิปรายผล.....	134
6	สรุปผลการวิจัย.....	162
	รายการอ้างอิง.....	166
	ภาคผนวก.....	170
	ประวัติผู้วิจัย.....	179

สารบัญตาราง

ตารางที่		หน้า
1	แสดงอายุปัจจุบันของกลุ่มตัวอย่าง.....	60
2	แสดงวุฒิการศึกษาสูงสุดของกลุ่มตัวอย่าง.....	60
3	แสดงระยะเวลาการแต่งงานของกลุ่มตัวอย่าง.....	61
4	แสดงรายได้เฉลี่ยของครอบครัวของกลุ่มตัวอย่าง.....	61
5	แสดงค่าหนี้สินที่จะต้องชดใช้คืนแก่ผู้อื่นของกลุ่มตัวอย่าง.....	62
6	แสดงค่าการขาดสิ่งจำเป็นต่อชีวิตของกลุ่มตัวอย่าง.....	62
7	แสดงทัศนคติต่อการหารายได้ของภรรยาของกลุ่มตัวอย่าง.....	63
8	แสดงค่าภรรยาควรจะได้พัฒนาความเป็นผู้นำของกลุ่มตัวอย่าง.....	63
9	แสดงบทบาทหน้าที่ของภรรยาควรเท่าเทียมกับสามีของกลุ่มตัวอย่าง.....	64
10	แสดงอำนาจในการตัดสินใจทุกอย่างภายในบ้านของกลุ่มตัวอย่าง.....	64
11	แสดงค่าการได้รับการปฏิบัติจากสามีเหมือนที่ท่านกระทำต่อสามี ของกลุ่มตัวอย่าง.....	65
12.	แสดงทัศนคติบทบาทของภรรยาคือการดูแลและสามีและบุตร ของกลุ่มตัวอย่าง.....	65
13	แสดงทัศนคติเกี่ยวกับงานที่ผู้หญิงทำได้มีไม่กี่อย่างของกลุ่มตัวอย่าง.....	66
14	แสดงทัศนคติเกี่ยวกับภรรยาไม่มีสิทธิปฏิเสธเมื่อสามีต้องการมีเพศสัมพันธ์ ด้วยไม่ว่าเวลาใดก็ตามของกลุ่มตัวอย่าง.....	66
15	แสดงทัศนคติเกี่ยวกับเมื่อมีปัญหาต้องอดทนมากกว่าจะหย่า.....	67
16	แสดงทัศนคติเกี่ยวกับถ้าไม่มีความจำเป็นทางเศรษฐกิจท่านจะไม่ทำงาน ของกลุ่มตัวอย่าง.....	67
17	แสดงค่าความรู้สึกว่าครอบครัวเป็นแหล่งพักพิงใจได้ดีที่สุดของกลุ่มตัวอย่าง.....	68
18	แสดงค่าความรู้สึกปลอดภัยโปร่งเมื่อได้คุยกับครอบครัวของกลุ่มตัวอย่าง.....	68
19	แสดงค่าการกินได้นอนหลับตลอดระยะเวลาที่ทำงานของกลุ่มตัวอย่าง.....	69
20	แสดงค่าการที่ทุกคนยอมรับในการที่ท่านต้องออกไปทำงานและสนับสนุน แม้ไม่ค่อยมีเวลาของกลุ่มตัวอย่าง.....	69

สารบัญตาราง

ตารางที่		หน้า
21	แสดงค่าการกดคันจากสามมิให้ทำสิ่งที่ต้องการของกลุ่มตัวอย่าง.....	70
22	แสดงค่าความรู้สึกโมโหง่ายกว่าปกติในช่วงเวลานี้ของกลุ่มตัวอย่าง.....	70
23	แสดงค่าความกังวลตลอดเวลาว่าจะทำอะไรไม่ได้อย่างที่ตั้งใจ ของกลุ่มตัวอย่าง.....	71
24	แสดงความรู้สึกอยากปลีกตัวและใช้ความคิดคนเดียวของกลุ่มตัวอย่าง.....	71
25	แสดงความรู้สึกไม่มีใครสามารถเข้าใจความรู้สึกได้ของกลุ่มตัวอย่าง.....	72
26	แสดงความรู้สึกไม่สบาย (กาย) บ่อยในช่วงเวลาทำงานของกลุ่มตัวอย่าง.....	72
27	แสดงค่าถ้ารู้สึกไม่ดีท่านจะแสดงความรู้อย่างเปิดเผย.....	73
28	แสดงการแสดงออกแทนคำพูดเพื่อให้เกิดความเข้าใจในครอบครัว ของกลุ่มตัวอย่าง.....	73
29	แสดงค่าการพูดคุยในเรื่องต่างๆ ที่ประสบกันมาในแต่ละวันของกลุ่มตัวอย่าง...	74
30	แสดงค่าการปรึกษาสามมิเมื่อท่านมีปัญหาของกลุ่มตัวอย่าง.....	74
31	แสดงค่าการฟังเรื่องต่างๆ ของครอบครัวแม้จะไม่สนใจเรื่องนั้นของ กลุ่มตัวอย่าง.....	75
32	แสดงค่าการพูดหรือปรึกษากับเพื่อนหรือญาติเกี่ยวกับชีวิตสมรส ของกลุ่มตัวอย่าง.....	75
33	แสดงค่าการที่บุตรปรึกษาเพื่อนๆ หรือบุคคลอื่นมากกว่าจะเป็นท่าน ของกลุ่มตัวอย่าง.....	76
34	แสดงค่าการทำงานหนักและเหนื่อยจนไม่ค่อยได้พูดคุยกับครอบครัว ของกลุ่มตัวอย่าง.....	76
35	แสดงค่าเมื่อกระทำผิดท่านมักจะ ไม่อยากบอกให้ใครรู้ เพราะกลัวโดนว่า ของกลุ่มตัวอย่าง.....	77
36	แสดงค่าการปรึกษาเรื่องใดเรื่องหนึ่งกับครอบครัวแต่มีความคิดไม่ตรงกัน ก็จะไม่กลับมาปรึกษาเรื่องนั้นอีกของกลุ่มตัวอย่าง.....	77

สารบัญตาราง

ตารางที่		หน้า
37	แสดงค่าการอยู่ร่วมกับสมาชิกในครอบครัวทุกคนและทุกวันในช่วงก่อน วิกฤตเศรษฐกิจ.....	78
38	แสดงค่าการได้ถามไถ่ถึงสุขภาพร่างกายของสมาชิกในครอบครัว ในช่วงก่อนวิกฤตเศรษฐกิจของกลุ่มตัวอย่าง.....	78
39	แสดงค่าความสามารถช่วยเหลือบุตรเมื่อมีปัญหาได้อย่างทันเหตุการณ์ ในช่วงก่อนวิกฤตเศรษฐกิจของกลุ่มตัวอย่าง.....	79
40	แสดงค่าการมีเวลาว่างทำกิจกรรมร่วมกับสามีและบุตร ในช่วงก่อนวิกฤต เศรษฐกิจของกลุ่มตัวอย่าง.....	79
41	แสดงการที่สามีและบุตรของท่านช่วยเหลือท่านดีและไม่รู้สึกลำบาก ในช่วงก่อนวิกฤตเศรษฐกิจของกลุ่มตัวอย่าง.....	80
42	แสดงการสัมผัสสิ่งของที่สามีและบุตรชอบในช่วงก่อนวิกฤตเศรษฐกิจ ของกลุ่มตัวอย่าง.....	80
43	แสดงการปล่อยให้บุตรออกไปนอกร้านโดยไม่ชักถามในช่วงก่อนวิกฤต เศรษฐกิจของกลุ่มตัวอย่าง.....	81
44	แสดงความรู้สึกอึดอัดเมื่ออยู่ในบ้านและอยากออกมาหาเพื่อน เพื่อปรึกษา ในช่วงก่อนวิกฤตเศรษฐกิจของกลุ่มตัวอย่าง.....	81
45	แสดงความรู้สึกเสียเปรียบในเรื่องของบทบาทและหน้าที่ของภรรยา เมื่อเปรียบเทียบกับสามีในช่วงก่อนวิกฤตเศรษฐกิจของกลุ่มตัวอย่าง.....	82
46	แสดงการมีปากเสียงกันในครอบครัวในช่วงก่อนวิกฤตเศรษฐกิจของกลุ่ม ตัวอย่าง.....	82
47	แสดงการอยู่ร่วมกับสมาชิกในครอบครัวทุกคนและทุกวันในช่วงวิกฤต เศรษฐกิจของกลุ่มตัวอย่าง.....	83
48	แสดงการได้ถามไถ่ถึงสุขภาพของสมาชิกในครอบครัวช่วงวิกฤตเศรษฐกิจ ของกลุ่มตัวอย่าง.....	83

สารบัญตาราง

ตารางที่	หน้า	
49	แสดงความสามารถช่วยเหลือบุตรเมื่อมีปัญหาได้อย่างทันเหตุการณ์ ในช่วงวิกฤตเศรษฐกิจของกลุ่มตัวอย่าง.....	84
50	แสดงการมีเวลาว่างทำกิจกรรมร่วมกับสามีและบุตรช่วงวิกฤตเศรษฐกิจ.....	84
51	แสดงการมีสามีและบุตรของท่านช่วยเหลือท่านดีและไม่รู้จักลำบาก ช่วงวิกฤตเศรษฐกิจของกลุ่มตัวอย่าง.....	85
52	แสดงการลืมสิ่งของที่สามีและบุตรชอบช่วงวิกฤตเศรษฐกิจของกลุ่มตัวอย่าง.....	85
53	แสดงการปล่อยให้บุตรออกไปนอกร้านโดยไม่ซักถามช่วงวิกฤตเศรษฐกิจ ของกลุ่มตัวอย่าง.....	86
54	แสดงความรู้สึกอึดอัดเมื่ออยู่ในบ้านและอยากมาหาเพื่อนเพื่อปรึกษา ช่วงวิกฤตเศรษฐกิจของกลุ่มตัวอย่าง.....	86
55	แสดงความรู้สึกเสียเปรียบในเรื่องของบทบาทและหน้าที่ของภรรยา ช่วงวิกฤตเศรษฐกิจของกลุ่มตัวอย่าง.....	87
56	แสดงการมีปากเสียงกันในครอบครัวช่วงวิกฤตเศรษฐกิจของกลุ่มตัวอย่าง.....	87
57	แสดงการเปรียบเทียบระดับการศึกษาของสตรีกับความสัมพันธ์ในครอบครัว ช่วงก่อนวิกฤตเศรษฐกิจ.....	134
58	แสดงการเปรียบเทียบระดับการศึกษาของสตรีกับความสัมพันธ์ในครอบครัว ช่วงวิกฤตเศรษฐกิจ.....	135
59	แสดงการเปรียบเทียบอายุของสตรีกับความสัมพันธ์ในครอบครัวช่วงก่อน วิกฤตเศรษฐกิจ.....	136
60	แสดงการเปรียบเทียบอายุของสตรีกับความสัมพันธ์ในครอบครัวช่วง วิกฤตเศรษฐกิจ.....	137
61	แสดงการเปรียบเทียบระยะเวลาสมรสกับความสัมพันธ์ในครอบครัวในช่วง ก่อนวิกฤตเศรษฐกิจ.....	138
62	แสดงการเปรียบเทียบระยะเวลาสมรสกับความสัมพันธ์ในครอบครัวในช่วง วิกฤตเศรษฐกิจ.....	139

สารบัญตาราง

ตารางที่		หน้า
63	แสดงการเปรียบเทียบรายได้ของครอบครัวกับความสัมพันธ์ในครอบครัวในช่วงก่อนวิกฤตเศรษฐกิจ.....	140
64	แสดงการเปรียบเทียบรายได้ของครอบครัวกับความสัมพันธ์ในครอบครัวในช่วงวิกฤตเศรษฐกิจ.....	141
65	แสดงการเปรียบเทียบการขาดแคลนสิ่งจำเป็นต่อชีวิตกับความสัมพันธ์ในครอบครัวในช่วงก่อนวิกฤตเศรษฐกิจ.....	142
66	แสดงการเปรียบเทียบการขาดแคลนสิ่งจำเป็นต่อชีวิตกับความสัมพันธ์ในครอบครัวในช่วงวิกฤตเศรษฐกิจ.....	143
67	แสดงการเปรียบเทียบภาระหนี้สินกับความสัมพันธ์ในครอบครัวช่วงก่อนวิกฤตเศรษฐกิจ.....	144
68	แสดงการเปรียบเทียบภาระหนี้สินกับความสัมพันธ์ในครอบครัวในช่วงวิกฤตเศรษฐกิจ.....	145
69	แสดงการเปรียบเทียบบทบาทของภรรยาด้วยความสัมพันธ์ในครอบครัวในช่วงก่อนวิกฤตเศรษฐกิจ.....	146
70	แสดงการเปรียบเทียบบทบาทของภรรยาด้วยความสัมพันธ์ในครอบครัวในช่วงวิกฤตเศรษฐกิจ.....	147
71	แสดงการเปรียบเทียบความเครียดภายในครอบครัวกับความสัมพันธ์ในครอบครัวในช่วงก่อนวิกฤตเศรษฐกิจ.....	148
72	แสดงการเปรียบเทียบความเครียดภายในครอบครัวกับความสัมพันธ์ในครอบครัวในช่วงวิกฤตเศรษฐกิจ.....	149
73	แสดงการเปรียบเทียบการสื่อสารในครอบครัวกับความสัมพันธ์ในครอบครัวในช่วงก่อนวิกฤตเศรษฐกิจ.....	150
74	แสดงการเปรียบเทียบการสื่อสารในครอบครัวกับความสัมพันธ์ในครอบครัวในช่วงวิกฤตเศรษฐกิจ.....	151
75	แสดงผลการเปรียบเทียบความสัมพันธ์ในครอบครัวก่อนและหลังวิกฤตเศรษฐกิจของกลุ่มตัวอย่าง.....	152