

ความคิดเห็นของประชาชน ในเขตจอมทองที่มีต่อบทบาทผู้นำชุมชน  
กับการมีส่วนร่วมในการพัฒนาชุมชน

นายบัญชา สวัสดิ์เสวี



วิทยานิพนธ์นี้เป็นส่วนหนึ่งของการศึกษาตามหลักสูตรปริญญาโทศึกษาศาสตร์มหาบัณฑิต

ภาควิชาประชาสัมพันธ์

บัณฑิตวิทยาลัย จุฬาลงกรณ์มหาวิทยาลัย

พ.ศ. 2539

ISBN 974-633-170-1

ลิขสิทธิ์ของบัณฑิตวิทยาลัย จุฬาลงกรณ์มหาวิทยาลัย

OPINION OF PEOPLE IN CHOMTHONG DISTRICT UPON THE ROLE  
OF COMMUNITY LEADER AND THEIR PARTICIPATION  
IN COMMUNITY DEVELOPMENT

Mr. Panya Sawadsaeree

A Thesis Submitted in Partial Fulfillment of the Requirements  
for the Degree of Master of Arts  
Department of Public Relations  
Graduated School  
Chulalongkorn University

1996

ISBN 974-633-170-1

หัวข้อวิทยานิพนธ์

ความคิด หีน ของประชาชนใน เขตจอมทองที่มีต่อบทบาทผู้นำ

ชุมชนกับการมีส่วนร่วมในการพัฒนาชุมชน

โดย

นายปัญญา สวัสดิ์เสรี

ภาควิชา


การประชาสัมพันธ์

อาจารย์ที่ปรึกษา


ผู้ช่วยศาสตราจารย์จระไน แกลโกศล

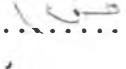



บัณฑิตวิทยาลัย จุฬาลงกรณ์มหาวิทยาลัย อนุมัติให้บัณฑิตวิทยาลัยฉบับนี้เป็นส่วนหนึ่ง  
ของการศึกษาคณะหลักสูตรปริญญาโทบัณฑิต

  
.....คณบดีบัณฑิตวิทยาลัย  
(รองศาสตราจารย์ ดร.สันติ ถุงสุวรรณ)

คณะกรรมการสอบวิทยานิพนธ์

  
.....ประธานกรรมการ  
(รองศาสตราจารย์ ดร.ธนวัติ บุญเสือ)

  
.....อาจารย์ที่ปรึกษา  
(ผู้ช่วยศาสตราจารย์จระไน แกลโกศล)

  
.....กรรมการ  
(ดร.วิเชียร เกตุสิงห์)

พิมพ์ต้นฉบับบทคัดย่อวิทยานิพนธ์ภายในกรอบสี่เหลี่ยมนี้เพียงแผ่นเดียว



ปัญหา สวัสดิ์เสรี : ความคิดเห็นของประชาชนในเขตจอมทองที่มีต่อบทบาทผู้นำชุมชนกับการมีส่วนร่วมในการพัฒนาชุมชน (OPINION OF PEOPLE IN CHOMTHONG DISTRICT UPON THE ROLE OF COMMUNITY LEADER AND THEIR PARTICIPATION IN COMMUNITY DEVELOPMENT) อ.ที่ปรึกษา : ผศ.จาระไน แกล้วกุล, 217 หน้า. ISBN 974-637-170-1

การวิจัยครั้งนี้มีวัตถุประสงค์เพื่อทราบพฤติกรรมการติดต่อสื่อสาร บทบาทผู้นำชุมชนในการพัฒนาชุมชน การมีส่วนร่วมในการพัฒนาชุมชนของประชาชนตามความคิดเห็นของประชาชน และผู้นำชุมชนในเขตจอมทอง กรุงเทพมหานคร การสุ่มตัวอย่างการวิจัยได้แบ่งชุมชนเป็น 4 ประเภท คือชุมชนแออัด (Slum) ชุมชนเมือง ชุมชนชานเมือง ชุมชนหมู่บ้านจัดสรร

กลุ่มตัวอย่างในการวิจัยครั้งนี้ 478 คน แยกเป็นประชาชนในชุมชน จำนวน 368 หลังคาเรือนและคณะกรรมการชุมชนผู้นำชุมชน 110 คน

เครื่องมือที่ใช้ในการเก็บรวบรวมข้อมูล ได้แก่ แบบสอบถาม การวิเคราะห์ข้อมูล ใช้การแจกแจงความถี่ด้วยค่าร้อยละ ค่าเฉลี่ย การวิเคราะห์ความแปรปรวนทางเดียว (ANOVA) และทดสอบความสัมพันธ์ด้วยค่า Chi-Square และสหสัมพันธ์แบบเพียร์สัน

ผลการวิจัยพบว่าประชาชนเห็นว่าบทบาทผู้นำชุมชนในการพัฒนาชุมชนอยู่ในระดับน้อยและการมีส่วนร่วมในการพัฒนาชุมชนของประชาชนมีระดับน้อย โดยประชาชนมีพฤติกรรมการติดต่อกับบุคคลต่าง ๆ ในระดับน้อย

จากการทดสอบสมมติฐาน ปรากฏผลดังนี้

1. ลักษณะทางประชากร ได้แก่ อายุ เพศ จำนวนสมาชิกในครัวเรือน และระยะเวลาที่อยู่อาศัยในชุมชน ไม่มีความสัมพันธ์กับการมีส่วนร่วมของประชาชนในการพัฒนาชุมชน
2. พฤติกรรมการติดต่อสื่อสารงานพัฒนาชุมชนของประชาชนมีความสัมพันธ์กับการมีส่วนร่วมของประชาชนในการพัฒนาชุมชน ที่ระดับนัยสำคัญทางสถิติ .001
3. บทบาทผู้นำชุมชนตามความคิดเห็นของประชาชนมีความสัมพันธ์กับการมีส่วนร่วมของประชาชนในการพัฒนาชุมชน ที่ระดับนัยสำคัญทางสถิติ .001

ภาควิชา ..... การประชาสัมพันธ์ .....  
สาขาวิชา ..... นิเทศศาสตร์พัฒนาการ .....  
ปีการศึกษา ..... 2538 .....

ลายมือชื่อนิสิต ..... *Jan 2021/2538* .....  
ลายมือชื่ออาจารย์ที่ปรึกษา ..... *J.N.* .....  
ลายมือชื่ออาจารย์ที่ปรึกษาร่วม .....

##C750278 : MAJOR DEVELOPMENT COMMUNICATION

KEY WORD : ROLE/COMMUNITY LEADER/PARTICIPATION IN COMMUNITY DEVELOPMENT

PANYA SAWADSAEREE : OPINION OF PEOPLE IN CHOMTHONG DISTRICT  
UPON THE ROLE OF COMMUNITY LEADER AND THEIR PARTICIPATION IN  
COMMUNITY DEVELOPMENT. THESIS ADVISOR : ASST.PROF.JARANAI  
GLAEGOSOL. 217 PP. ISBN 974-637-170-1

The research is purposive study aiming to survey the opinion of people in Chomthong district, Bangkok, upon the role of community leader and their participation in community development.

The samples were drawn from 4 types of cluster community including slum, urban, rural, town-house.

The respondents are 368 households of community people and 110 community leaders officially appointed.

With the aid of questionnaire the data was collected and analysed by statistical procedure of percentage, mean, standard, deviation, analysis of variance and hypothesis testing by chi-square and Pearson-product-moment correlation **coefficiency**.

The results of the study could be summed up that community people view the role of community leader on community development as low and so does community people's participation on community development.

Upon the testing of Hypotheses it could be concluded as follows:

1. There is no correlation among age, sex, number of family members and people's participation in community development.
2. There is correlation between communicative behavior concerned and people's participation at the significance level of .001
3. There is correlation between community leader's role and people's participation at the significance level of .001.

ภาควิชา การประชาสัมพันธ์

สาขาวิชา นิเทศศาสตร์พัฒนาการ

ปีการศึกษา 2538

ลายมือชื่อนิสิต *ปญญา วรรณสาร*

ลายมือชื่ออาจารย์ที่ปรึกษา *W*

ลายมือชื่ออาจารย์ที่ปรึกษาร่วม



## กิตติกรรมประกาศ

ความสำเร็จของวิทยานิพนธ์ฉบับนี้ เกิดขึ้นจากความกรุณาและความอนุเคราะห์  
ของบุคคลหลายท่าน ซึ่งผู้วิจัยรู้สึกซาบซึ้งในพระคุณของท่าน

ผู้ช่วยศาสตราจารย์จาระไน แกลโกศล อาจารย์ที่ปรึกษาวิทยานิพนธ์ซึ่งท่าน  
ได้ให้คำแนะนำ ข้อคิดเห็นต่าง ๆ ของการทำวิทยานิพนธ์ รวมทั้งรองศาสตราจารย์ ดร.  
ธนวัต บุนนาค ประธานกรรมการสอบวิทยานิพนธ์ และ ดร.วิเชียร เกตุสิงห์ ซึ่งให้  
คำปรึกษา แนะนำ ในด้านการใช้สถิติในการวิจัย และกรุณาเป็นกรรมการสอบวิทยานิพนธ์  
ซึ่งผู้วิจัยขอกราบขอบพระคุณอย่างสูง ท่านอาจารย์ทุกท่านไว้ ณ ที่นี้

ขอขอบคุณ คุณสุภัทรา อานมณี หัวหน้าฝ่ายพัฒนาชุมชน ผู้บังคับบัญชาชั้นต้นที่ได้  
ให้โอกาสแก่ผู้วิจัยได้เพิ่มพูนความรู้ และให้ความกรุณาตรวจแก้ไขเครื่องมือที่ใช้ในการวิจัย  
และคุณวุฒิ เบรมสิทธิ์ ที่ให้คำแนะนำทางด้านสถิติ ขอขอบคุณเพื่อน ๆ ข้าราชการหลายท่าน  
ที่มีได้กล่าวถึงที่ทำให้กำลังใจกับข้าพเจ้า สำคัญที่สุด ข้าพเจ้าต้องขอขอบคุณประชาชนและ  
คณะกรรมการชุมชนทุกท่านที่ได้ให้ข้อมูลที่ เป็นประโยชน์ในการวิจัยในครั้งนี้

ขอขอบคุณเจ้าหน้าที่ห้องสมุดคณะนิเทศศาสตร์ จุฬาฯ ทุกท่านที่ให้ความอนุเคราะห์  
กับผู้วิจัยในการค้นคว้าข้อมูลต่าง ๆ

ขอระลึกถึงผู้มีพระคุณคือคุณยายสำเภา คุณบัวถวิล ลักษณะวิสัย ที่ได้ให้กำลังใจ  
มาโดยตลอด

ท้ายที่สุด ข้าพเจ้าคงดำรงตนอยู่จนถึงขณะนี้ไม่ได้ถ้าขาดเครื่องยึดเหนี่ยวจาก  
พระบารมีขององค์สมเด็จพระสัมมาสัมพุทธเจ้า พระธรรมคำสั่งสอนของพระองค์ พระอริยสงฆ์  
สาวกและสมมติสงฆ์ คุณบิดา(พ่อสนิท) คุณมารดา(แม่ประเทือง) พระพรหม เทวดา ครุฑ  
อาจารย์ทั้งปวง รวมทั้งดวงวิญญาณบูรพมหากษัตริย์ราชเจ้าทุกพระองค์ ที่ได้ปกป้องรักษา  
แผ่นดินไทยให้อยู่เท่าทุกวันนี้ และดวงวิญญาณศาสตราจารย์บำรุงสุข สีหอำไพ ซึ่งเป็นผู้  
ก่อตั้งคณะนิเทศศาสตร์ ซึ่งข้าพเจ้าไม่เคยลืม

ปัญญา สวัสดิ์เสรี

สารบัญ



	หน้า
บทคัดย่อภาษาไทย.....	ง
บทคัดย่อภาษาอังกฤษ.....	จ
กิตติกรรมประกาศ.....	ฉ
สารบัญตาราง.....	ญ
บทที่	
1. บทนำ .....	
ความเป็นมาและความสำคัญของปัญหา.....	1
วัตถุประสงค์ในการวิจัย.....	8
ขอบเขตของการศึกษา.....	8
สมมติฐาน.....	9
นิยามศัพท์เฉพาะ.....	9
ผลที่คาดว่าจะได้รับ.....	13
2. แนวความคิด ทฤษฎี และผลงานวิจัยที่เกี่ยวข้อง.....	
ปรัชญา แนวคิด ในงานพัฒนาชุมชน.....	15
แนวความคิดการมีส่วนร่วมของประชาชนในการพัฒนาชุมชน.....	17
แนวความคิด ทฤษฎี เกี่ยวกับผู้นำชุมชน.....	31
การสื่อสารในงานพัฒนาชุมชน.....	48
3. ระเบียบวิธีวิจัย.....	
ประชากรที่ใช้ในการวิจัย.....	53

๓ แนวคิด

สารบัญ (ต่อ)

บทที่	หน้า
กลุ่มตัวอย่างที่ใช้ศึกษา.....	56
การคัดเลือกและหาจำนวนกลุ่มตัวอย่าง.....	57
กรอบแนวความคิดในการวิจัย.....	58
การทดสอบสมมติฐาน.....	59
ตัวแปรและการวัด.....	60
การติดตาม ประเมินผล.....	60
เครื่องมือที่ใช้ในการเก็บข้อมูล.....	62
เกณฑ์ในการให้คะแนนและการแปลความหมาย.....	62
การทดสอบเครื่องมือ.....	64
การเก็บรวบรวมข้อมูล.....	66
กรรมวิธีทางข้อมูล.....	66
วิธีวิเคราะห์ข้อมูล.....	66
4. ผลการวิเคราะห์ข้อมูล.....	
ตอนที่ 1 การวิเคราะห์ข้อมูลเชิงพรรณนา.....	70
ตอนที่ 2 การทดสอบสมมติฐาน.....	149
5. สรุป อภิปรายผล และข้อเสนอแนะ.....	154
สรุปผลการวิจัย.....	154
อภิปรายผล.....	162
ข้อเสนอแนะ.....	170
รายการอ้างอิง.....	173



สารบัญ (ต่อ)

บทที่	หน้า
ภาคผนวก	
ภาคผนวก ก.....	182
ภาคผนวก ข.....	183
ภาคผนวก ค.....	201
ประวัติผู้เขียน.....	219

## สารบัญตาราง

ตารางที่		หน้า
1	แสดงจำนวนและร้อยละของประชาชนกับผู้นำชุมชน จำแนกตาม เพศ อายุ สถานภาพของครอบครัว.....	69
2	แสดงจำนวนและร้อยละของประชาชนกับผู้นำชุมชน จำแนกตาม จำนวนสมาชิกในครอบครัว และระดับการศึกษา.....	71
3	แสดงจำนวนและร้อยละของประชาชนกับผู้นำชุมชน จำแนกตาม รายได้ของตนเองและรายได้ของครอบครัวต่อเดือน.....	73
4	แสดงจำนวนและร้อยละของประชาชนกับผู้นำชุมชน จำแนกตาม อาชีพหลักและอาชีพรอง.....	75
5	แสดงจำนวนและร้อยละของประชาชนกับผู้นำชุมชน จำแนกตาม สถานภาพในการเป็นเจ้าของที่อยู่อาศัย และระยะเวลาที่อยู่ในชุมชน.....	77
6	แสดงจำนวนและร้อยละของประชาชน จำแนกตามระดับความบ่อยและ พฤติกรรมการติดต่อสื่อสารของประชาชนกับบุคคลต่าง ๆ ในรูปแบบต่าง ๆ .....	79
7	แสดงจำนวนและร้อยละความคิดเห็นของประชาชนที่มีต่อบทบาทผู้นำ ชุมชนด้านการพัฒนาทางกายภาพ จำแนกตามความบ่อยครั้ง.....	84
8	แสดงจำนวนและร้อยละความคิดเห็นของประชาชนที่มีต่อบทบาทผู้นำ ชุมชนด้านการพัฒนาทางเศรษฐกิจ จำแนกตามความบ่อยครั้ง.....	86
9	แสดงจำนวนและร้อยละความคิดเห็นของประชาชนที่มีต่อบทบาทผู้นำ ชุมชนด้านการพัฒนาสังคม จำแนกตามความบ่อยครั้ง.....	88
10	แสดงจำนวนและร้อยละความคิดเห็นของประชาชนที่มีต่อบทบาทผู้นำ ชุมชนด้านการพัฒนาอนามัย จำแนกตามความบ่อยครั้ง.....	90
11	แสดงจำนวนและร้อยละความคิดเห็นของประชาชนที่มีต่อบทบาทผู้นำ ชุมชนด้านการพัฒนาจิตใจ จำแนกตามความบ่อยครั้ง.....	91

สารบัญตาราง (ต่อ)

ตารางที่		หน้า
12	แสดงจำนวนและร้อยละความคิดเห็นของประชาชนที่มีต่อบทบาทผู้นำชุมชนด้านการเมืองการปกครอง จำแนกตามความบ่อยครั้ง.....	94
13	แสดงจำนวนและร้อยละของการมีส่วนร่วมในการพัฒนาชุมชนของประชาชน.....	99
14	แสดงจำนวนและร้อยละของพฤติกรรมการติดต่อสื่อสารของผู้นำชุมชน (ทั้งคณะ) กับประชาชน จำแนกตามความบ่อยครั้ง ค่าเฉลี่ย และค่าความเบี่ยงเบนมาตรฐานของการติดต่อสื่อสารโดยวิธีการต่างๆ..	102
15	แสดงจำนวนและร้อยละของพฤติกรรมการติดต่อสื่อสารของผู้นำชุมชนแต่ละคนกับประชาชน จำแนกตามความบ่อยครั้ง ค่าเฉลี่ย และค่าความเบี่ยงเบนมาตรฐานของการติดต่อสื่อสารแบบต่าง ๆ.....	104
16	แสดงจำนวนและร้อยละของความคิดเห็นของผู้นำชุมชนที่มีต่อพฤติกรรมการติดต่อสื่อสารของประชาชนกับบุคคลต่าง ๆ จำแนกตามความบ่อยครั้ง ค่าเฉลี่ย และค่าความเบี่ยงเบนมาตรฐานของการติดต่อสื่อสารกับบุคคลต่าง ๆ.....	106
17	แสดงจำนวนและร้อยละ ความคิดเห็นของผู้นำชุมชนที่มีต่อบทบาทผู้นำชุมชนด้านการพัฒนากายภาพ จำแนกตามความบ่อยครั้ง ค่าเฉลี่ย และค่าความเบี่ยงเบนมาตรฐานของความคิดเห็นของผู้นำชุมชนที่มีต่อบทบาทด้านต่าง ๆ.....	108
18	แสดงจำนวนและร้อยละ ความคิดเห็นของผู้นำชุมชนที่มีต่อบทบาทผู้นำชุมชนด้านการพัฒนาเศรษฐกิจ จำแนกตามความบ่อยครั้ง ค่าเฉลี่ย และค่าความเบี่ยงเบนมาตรฐานของความคิดเห็นของผู้นำชุมชนที่มีต่อบทบาทด้านต่าง ๆ.....	110

สารบัญตาราง (ต่อ)

ตารางที่		หน้า
19	แสดงจำนวนและร้อยละ ความคิดเห็นของผู้นำชุมชนที่มีต่อบทบาท ผู้นำชุมชนด้านการพัฒนาสังคม จำแนกตามความบ่อยครั้ง ค่าเฉลี่ย และค่าความเบี่ยงเบนมาตรฐานของความคิดเห็นของผู้นำชุมชน ที่มีต่อบทบาทด้านต่าง ๆ.....	112
20	แสดงจำนวนและร้อยละ ความคิดเห็นของผู้นำชุมชนที่มีต่อบทบาท ผู้นำชุมชนด้านการพัฒนาอนามัย จำแนกตามความบ่อยครั้ง ค่าเฉลี่ย และค่าความเบี่ยงเบนมาตรฐานของความคิดเห็นของผู้นำชุมชน ที่มีต่อบทบาทด้านต่าง ๆ.....	114
21	แสดงจำนวนและร้อยละ ความคิดเห็นของผู้นำชุมชนที่มีต่อบทบาท ผู้นำชุมชนด้านการพัฒนาจิตใจ จำแนกตามความบ่อยครั้ง ค่าเฉลี่ย และค่าความเบี่ยงเบนมาตรฐานของความคิดเห็นของผู้นำชุมชน ที่มีต่อบทบาทด้านต่าง ๆ.....	116
22	แสดงจำนวนและร้อยละ ความคิดเห็นของผู้นำชุมชนที่มีต่อบทบาทผู้นำ ชุมชนด้านการเมืองการปกครอง จำแนกตามความบ่อยครั้ง ค่าเฉลี่ย และค่าความเบี่ยงเบนมาตรฐานของความคิดเห็นของผู้นำชุมชน ที่มีต่อบทบาทด้านต่าง ๆ.....	118
23	แสดงจำนวนและร้อยละ ความคิดเห็นของผู้นำชุมชนในการมีส่วนร่วม ในการพัฒนาชุมชน จำแนกตามความบ่อยครั้ง ค่าเฉลี่ย และค่าความ เบี่ยงเบนมาตรฐานของการมีส่วนร่วมในลักษณะต่าง ๆ.....	121
24	แสดงจำนวนและร้อยละ ความคิดเห็นของผู้นำชุมชนที่มีต่อการมีส่วนร่วม ในการพัฒนาชุมชนของประชาชน จำแนกตามความบ่อยครั้ง ค่าเฉลี่ย และค่าความเบี่ยงเบนมาตรฐานของการมีส่วนร่วมในลักษณะต่าง ๆ.	123

สารบัญตาราง (ต่อ)

ตารางที่		หน้า
25	แสดงจำนวนและร้อยละของผู้นำชุมชน จำแนกตามความบ่อยครั้งที่เคย เข้ารับการฝึกอบรม สัมมนา ศึกษา ดูงานด้านการพัฒนาชุมชน จำแนกตามความบ่อยครั้ง.....	125
26	แสดงจำนวนและร้อยละของผู้นำชุมชน จำแนกตามความบ่อยครั้งที่เข้า ประชุมพัฒนาชุมชน ประจำเดือน.....	126
27	แสดงจำนวนและร้อยละของผู้นำชุมชน จำแนกตามความบ่อยครั้งที่นำ ข้อมูลจากการประชุมประจำเดือนมาเผยแพร่ต่อกรรมการชุมชน คนอื่น ๆ หรือประชาชน.....	127
28	แสดงจำนวนและร้อยละความคิดเห็นของผู้นำชุมชน จำแนกตามสาเหตุ ที่ทำให้ผู้นำชุมชนไม่มีบทบาทในการพัฒนาชุมชนได้เต็มที่.....	128
29	แสดงจำนวนและร้อยละความคิดเห็นของผู้นำชุมชน จำแนกตามสาเหตุ ที่ทำให้ผู้นำชุมชนไม่มีส่วนร่วมในการพัฒนาชุมชน.....	131
30	ค่าเฉลี่ยของความคิดเห็นของประชาชนที่มีต่อบทบาทผู้นำชุมชน ความคิดเห็นผู้นำชุมชนคนอื่น และความคิดเห็นผู้นำชุมชนที่มีต่อบทบาท ของตนเอง จำแนกตามพฤติกรรมการติดต่อสื่อสาร.....	132
31	ค่าเฉลี่ยของความคิดเห็นของประชาชนที่มีต่อบทบาทผู้นำชุมชน ความคิดเห็นผู้นำชุมชนที่มีต่อบทบาทของผู้นำชุมชนด้วยตนเอง จำแนก ตามบทบาทด้านการพัฒนาทางกายภาพ.....	133
32	ค่าเฉลี่ยของความคิดเห็นของประชาชนที่มีต่อบทบาทผู้นำชุมชน ความคิดเห็นผู้นำชุมชนที่มีต่อบทบาทของผู้นำชุมชนด้วยตนเอง จำแนก ตามบทบาทด้านการพัฒนาทางเศรษฐกิจ.....	134
33	ค่าเฉลี่ยของความคิดเห็นของประชาชนที่มีต่อบทบาทผู้นำชุมชน ความคิดเห็นผู้นำชุมชนที่มีต่อบทบาทของผู้นำชุมชนด้วยตนเอง จำแนก ตามบทบาทด้านการพัฒนาทางสังคม.....	135

สารบัญตาราง (ต่อ)

ตารางที่		หน้า
34	ค่าเฉลี่ยของความคิดเห็นของประชาชนที่มีต่อบทบาทผู้นำชุมชน ความคิดเห็นผู้นำชุมชนที่มีต่อบทบาทของผู้นำชุมชนด้วยกันเอง จำแนก ตามบทบาทด้านการพัฒนาอนามัย.....	136
35	ค่าเฉลี่ยของความคิดเห็นของประชาชนที่มีต่อบทบาทผู้นำชุมชน ความคิดเห็นผู้นำชุมชนที่มีต่อบทบาทของผู้นำชุมชนด้วยกันเอง และ ความคิดเห็นของผู้นำชุมชนที่มีต่อบทบาทตนเอง จำแนกตามบทบาท ด้านการพัฒนาทางจิตใจ.....	137
36	ค่าเฉลี่ยของความคิดเห็นของประชาชนที่มีต่อบทบาทผู้นำชุมชน ความคิดเห็นผู้นำชุมชนที่มีต่อบทบาทของผู้นำชุมชนด้วยกันเอง และ ความคิดเห็นของผู้นำชุมชนที่มีต่อบทบาทตนเอง จำแนกตามบทบาท ด้านการเมืองการปกครอง.....	138
37	ค่าเฉลี่ย การมีส่วนร่วมของประชาชนในการพัฒนาชุมชน (1) ความคิดเห็นของผู้นำชุมชนที่มีต่อการมีส่วนร่วมของประชาชนในการ พัฒนาชุมชน (2) และการมีส่วนร่วมของผู้นำชุมชนในการพัฒนา ชุมชน (3).....	140
38	แสดงผลการวิเคราะห์ความแปรปรวนเพื่อเปรียบเทียบความแตกต่าง ของค่าเฉลี่ย บทบาทผู้นำชุมชนด้านการพัฒนาทางกายภาพ ตามความ คิดเห็นของประชาชน จำแนกตามลักษณะชุมชน.....	141
39	แสดงผลการวิเคราะห์ความแปรปรวนเพื่อเปรียบเทียบความแตกต่าง ของค่าเฉลี่ย บทบาทผู้นำชุมชนด้านการพัฒนาทางเศรษฐกิจ ตามความ คิดเห็นของประชาชน จำแนกตามลักษณะชุมชน.....	142
40	แสดงผลการวิเคราะห์ความแปรปรวนเพื่อเปรียบเทียบความแตกต่าง ของค่าเฉลี่ย บทบาทผู้นำชุมชนด้านการพัฒนาสังคม ตามความ คิดเห็นของประชาชน จำแนกตามลักษณะชุมชน.....	143

สารบัญตาราง (ต่อ)

ตารางที่		หน้า
41	แสดงผลการวิเคราะห์ความแปรปรวนเพื่อเปรียบเทียบความแตกต่าง ของค่าเฉลี่ย บทบาทผู้นำชุมชนด้านการพัฒนาอนามัย ตามความ คิดเห็นของประชาชน จำแนกตามลักษณะชุมชน.....	144
42	แสดงผลการวิเคราะห์ความแปรปรวนเพื่อเปรียบเทียบความแตกต่าง ของค่าเฉลี่ย บทบาทผู้นำชุมชนด้านการพัฒนาจิตใจ ตามความ คิดเห็นของประชาชน จำแนกตามลักษณะชุมชน.....	145
43	แสดงผลการวิเคราะห์ความแปรปรวนเพื่อเปรียบเทียบความแตกต่าง ของค่าเฉลี่ย บทบาทผู้นำชุมชนด้านการเมืองการปกครอง ตามความ คิดเห็นของประชาชน จำแนกตามลักษณะชุมชน.....	146
44	แสดงผลการวิเคราะห์ความแปรปรวนเพื่อเปรียบเทียบความแตกต่าง ของค่าเฉลี่ย การมีส่วนร่วมในการพัฒนาชุมชนของประชาชน ตาม ความคิดเห็นของประชาชน จำแนกตามลักษณะชุมชน.....	147
45	แสดงค่าสัมประสิทธิ์สหสัมพันธ์แบบเพียร์สัน ระหว่างอายุ ขนาดครอบครัว ระยะเวลาที่อยู่อาศัยในชุมชนกับการมีส่วนร่วมในการพัฒนาชุมชน ของประชาชน.....	149
46	แสดงค่าความสัมพันธ์ระหว่างเพศกับการมีส่วนร่วมในการพัฒนาชุมชน ของประชาชน.....	150
47	แสดงค่าสัมประสิทธิ์สหสัมพันธ์แบบเพียร์สัน ระหว่างพฤติกรรมการติดต่อ สื่อสารกับการมีส่วนร่วมในการพัฒนาชุมชนของประชาชน.....	150
48	แสดงค่าสัมประสิทธิ์สหสัมพันธ์แบบเพียร์สัน ระหว่างบทบาทผู้นำชุมชน ตามความคิดเห็นของประชาชนกับการมีส่วนร่วมในการพัฒนาชุมชน ของประชาชน.....	151
49	แสดงค่าสัมประสิทธิ์แบบถดถอยพหุคูณระหว่างพฤติกรรมการสื่อสาร บทบาทด้านการเมืองการปกครองกับการมีส่วนร่วมในการพัฒนา ชุมชนของประชาชน.....	152