

**การเปิดรับและการใช้ประโยชน์ข่าวสารกีฬาทางสื่อวารสารสนเทศ
ของนิสิตนักศึกษาในเขตกรุงเทพมหานคร**

นางสาว พรรณพิมล วัฒนะภราดร



วิทยานิพนธ์นี้เป็นส่วนหนึ่งของการศึกษาตามหลักสูตรปริญญาโทศึกษาศาสตร์มหาบัณฑิต

สาขาวิชาวารสารสนเทศ ภาควิชาวารสารสนเทศ

คณะนิเทศศาสตร์ จุฬาลงกรณ์มหาวิทยาลัย

ปีการศึกษา 2542

ISBN 974-333-820-9.

ลิขสิทธิ์ของ จุฬาลงกรณ์มหาวิทยาลัย

**EXPOSURE AND USES OF SPORTS NEWS IN
JOURNALISM MEDIA OF STUDENTS IN
BANGKOK METROPOLITAN**

MISS PUNPIMON WATTANAPARADORN

สถาบันวิทยบริการ

A Thesis Submitted in Partial Fulfillment of the Requirements

for the Degree of Master of Arts in Journalism

Department of Journalism

Faculty of Communication Arts

Chulalongkorn University

Academic Year 1999

ISBN 974-333-820-9.

หัวข้อวิทยานิพนธ์

การเปิดรับและการใช้ประโยชน์ข่าวสารกีฬาทาง
สื่อวารสารสนเทศของนิสิตนักศึกษาในเขต
กรุงเทพมหานคร

โดย

นางสาว พรรณพิมล วัฒนะภราดร

ภาควิชา

วารสารสนเทศ

อาจารย์ที่ปรึกษา

รองศาสตราจารย์ ดร.พีระ จิรโสภณ

คณะนิเทศศาสตร์ จุฬาลงกรณ์มหาวิทยาลัย อนุมัติให้บัณฑิตวิทยานิพนธ์ ฉบับนี้เป็นส่วน
หนึ่งของการศึกษาตามหลักสูตรปริญญาโทมหาบัณฑิต

.....
(รองศาสตราจารย์ จุมพล รอดคำดี)
คณบดีคณะนิเทศศาสตร์

คณะกรรมการสอบวิทยานิพนธ์

.....
(รองศาสตราจารย์ นันทริกา คุ่มโพธิ์จริง)
ประธานกรรมการ

.....
(รองศาสตราจารย์ ดร.พีระ จิรโสภณ)
อาจารย์ที่ปรึกษา

.....
(รองศาสตราจารย์ รจิตลักษณ์ แสงอุไร)
กรรมการ

สถาบันนิเทศศาสตร์
จุฬาลงกรณ์มหาวิทยาลัย



พรรณพิมล วัฒนะภราดร : การเปิดรับและการใช้ประโยชน์ข่าวสารกีฬาทางสื่อวารสาร
สนเทศของนิสิตนักศึกษาในเขตกรุงเทพมหานคร (EXPOSURE AND USES OF
SPORTS NEWS IN JOURNALISM MEDIA OF STUDENTS IN
BANGKOK MATROPOLITAN) อ.ที่ปรึกษา : รศ. ดร.พีระ จิรโสภณ, 192 หน้า.
ISBN 974-333-820-9.

การวิจัยครั้งนี้มีวัตถุประสงค์เพื่อศึกษาความสัมพันธ์ระหว่างความต้องการและ
การใช้ประโยชน์ข่าวสารกีฬา พฤติกรรมการเปิดรับ และความพึงพอใจต่อข่าวสารกีฬาทางสื่อ
วารสารสนเทศของนิสิตนักศึกษาในเขตกรุงเทพมหานคร โดยศึกษาจากนิสิตนักศึกษาในเขต
กรุงเทพมหานครจำนวน 400 คน ผลการวิเคราะห์ข้อมูลนำเสนอโดยการแจกแจงค่าความถี่
ค่าร้อยละ ค่าเฉลี่ย ส่วนเบี่ยงเบนมาตรฐาน ค่าสัมประสิทธิ์สหสัมพันธ์ ค่าสถิติ t-test และ
วิเคราะห์ความแปรปรวนแบบทางเดียว ซึ่งประมวลผลโดยใช้คอมพิวเตอร์โปรแกรมสำเร็จรูป SPSS

ผลการวิจัยพบว่า

1. ความต้องการข่าวสารกีฬามีความสัมพันธ์กับพฤติกรรมการเปิดรับข่าวสารกีฬาทาง
สื่อวารสารสนเทศ ณ ระดับนัยสำคัญทางสถิติที่ .01
2. ความต้องการข่าวสารกีฬามีความสัมพันธ์กับความพึงพอใจต่อข่าวสารกีฬาทาง
สื่อวารสารสนเทศ ณ ระดับนัยสำคัญทางสถิติที่ .01
3. พฤติกรรมการเปิดรับข่าวสารกีฬามีความสัมพันธ์กับการใช้ประโยชน์จากข่าวสารกีฬา
ทางสื่อวารสารสนเทศ ณ ระดับนัยสำคัญทางสถิติที่ .01
4. พฤติกรรมการเปิดรับข่าวสารกีฬามีความสัมพันธ์กับความพึงพอใจต่อข่าวสารกีฬาทาง
สื่อวารสารสนเทศ ณ ระดับนัยสำคัญทางสถิติที่ .01
5. ความต้องการ พฤติกรรมการเปิดรับ การใช้ประโยชน์ และความพึงพอใจต่อข่าวสารด้าน
กีฬามีความสัมพันธ์ในเชิงสอดคล้องกัน แม้ว่าจะเป็นการสัมพันธ์ที่ค่อนข้างต่ำเป็นส่วนใหญ่

ภาควิชาวารสารสนเทศ
สาขาวิชาวารสารสนเทศ
ปีการศึกษา2542

ลายมือชื่อนิสิต 
ลายมือชื่ออาจารย์ที่ปรึกษา 
ลายมือชื่ออาจารย์ที่ปรึกษาร่วม

4185116428 : MAJOR JOURNALISM


KEY WORD : EXPOSURE/USES/SPORTS NEWS/JOURNALISM MEDIA
PUNPIMON WATTANAPARADORN : EXPOSURE AND USES OF
SPORTS NEWS IN JOURNALISM MEDIA OF STUDENTS IN BANGKOK
METROPOLITAN. THESIS ADVISOR : ASSOC. PROF. PIRA
CHIRASOPONE, Ph.D. 192 pp. ISBN 974-333-820-9.

The objectives of this research are to study the correlations between needs and uses of sports news, exposure and gratifications to sports news in journalism media of students in Bangkok metropolitan. This research surveyed 400 university students in Bangkok metropolitan area. Frequency, percentage, mean, standard deviation, Coefficient Correlation, t-test and Analysis of Variance (one-way ANOVA) were employed for the analysis of the data. SPSS program for Windows was used for data processing.

The results of the study are as follows :

- 1.Student's needs for sports news are significantly correlated with exposure on sports news in journalism media at $p = .01$ level.
- 2.Student's needs for sports news are significantly correlated with gratifications of sports news in journalism media at $p = .01$ level.
- 3.Student's exposure on sports news are significantly correlated with uses of sports news in journalism media at $p = .01$ level
- 4.Student's exposure on sports news are significantly correlated with gratifications of sports news in journalism media at $p = .01$ level
- 5.Student's needs, exposure, uses and gratifications of sports news are relatively low correlated to each others.

ภาควิชา . . . วารสารสนเทศ
สาขาวิชา . . . วารสารสนเทศ
ปีการศึกษา . . . 2542

ลายมือชื่อนิสิต 
ลายมือชื่ออาจารย์ที่ปรึกษา
ลายมือชื่ออาจารย์ที่ปรึกษาร่วม

กิตติกรรมประกาศ



วิทยานิพนธ์ฉบับนี้สำเร็จลุล่วงไปได้ด้วยความช่วยเหลืออย่างดียิ่งของ รองศาสตราจารย์ ดร.พีระ จิรโสภณ อาจารย์ที่ปรึกษาวิทยานิพนธ์ ซึ่งท่านได้ให้คำแนะนำ ข้อคิดเห็นต่างๆ ตลอดจนตรวจแก้ไขข้อบกพร่องต่างๆ ในการวิจัยมาด้วยดีตลอด และกราบ ขอบพระคุณ รองศาสตราจารย์ นันทริกา คุ่มโพธิ์ใจน์ ประธานกรรมการสอบวิทยานิพนธ์และ รองศาสตราจารย์ รจิตลักษณ์ แสงอุไร กรรมการสอบวิทยานิพนธ์ที่ได้ให้ข้อเสนอแนะ และแก้ไข วิทยานิพนธ์ให้มีความสมบูรณ์ยิ่งขึ้น

ขอกราบขอบพระคุณ คุณพ่อ-คุณแม่ ที่เห็นความสำคัญของการศึกษา และให้ กำลังใจแก่ผู้วิจัยเสมอมาจนสำเร็จการศึกษา ขอขอบคุณญาติพี่น้อง โดยเฉพาะ น้องหมี และพี่ๆ ที่บริษัท สยามสปอร์ต ซินดิเคท จำกัด (มหาชน) พี่โย่ง (เอกชัย นพจินดา) ผู้เป็นแรงบันดาลใจให้รักการกีฬา พี่หนู (ธราวุธ นพจินดา) พี่หมู (นพพันธ์ ศรีศรี) พี่จ๊ะ (สาธิต กรีกุล) พี่กบ (กิตติกร อุดมผล) พี่โต้ง (อิสรพงษ์ มลมัง) พี่ต่อม (กิตติศักดิ์ สดถนันทน์) ที่เป็นกำลังใจให้เสมอมา ขอขอบคุณพี่น้องเพื่อนร่วมงาน พี่อุ๊ต พี่ไอ พี่ไธ พี่นพ พี่แอ๊ด พี่ยุ พี่ยุทร พี่มววย พี่ศรี แจ็คกี้ บอ.บุญ หมู ติง จิ๊ก เก๋ มานพ เม้ง แว่น หนู่ม กุ่ย บอย จิตติ ต้น ใจ้ ตอง เปา วิ ต่าย นก อ้อ รวมถึง เพื่อนๆ พิณ ตูต งามตา ตุก นา มอญ เจียบ นุ้ย คิม กวาง และรุ่นน้องร่วมเรียนมาด้วยกัน ต๊อบ ป้อม ไก่ เก่ง หลิง เล็ก หน่อง หนู และที่ผู้วิจัยมีอาจกล่าวนามได้หมดในที่นี้

ท้ายที่สุดหวังว่าวิทยานิพนธ์ฉบับนี้คงมีสาระประโยชน์ไม่มากก็น้อย เพื่อที่ผู้ผลิตสื่อวารสารสนเทศจะนำไปใช้เป็นข้อมูลปรับปรุง พัฒนาด้านการเสนอข่าวกีฬาทางสื่อวารสารสนเทศ เพื่อเป็นประโยชน์แก่สังคมต่อไป โดยเฉพาะเป็นประโยชน์และตรงกับความต้องการของเยาวชนไทย

พรรณพิมล วัฒนะภราดร

เมษายน 2543

สารบัญ

	หน้า
บทคัดย่อภาษาไทย	ง
บทคัดย่อภาษาอังกฤษ	จ
กิตติกรรมประกาศ	ฉ
สารบัญ	ช
สารบัญตาราง	ซ
สารบัญภาพ	ณ

บทที่

1 บทนำ	1
ความเป็นมาและความสำคัญของปัญหา	1
คำถามวิจัย	6
วัตถุประสงค์ของการวิจัย	6
สมมติฐานในการวิจัย	6
ขอบเขตในงานวิจัย	7
นิยามศัพท์ที่ใช้ในการวิจัย	7
ประโยชน์ที่คาดว่าจะได้รับ	8

บทที่

2 แนวคิด ทฤษฎี และงานวิจัยที่เกี่ยวข้อง	9
แนวคิดเกี่ยวกับข่าวสารกีฬา	9
แนวคิดเกี่ยวกับสื่อวารสารสนเทศ	12
แนวคิดเกี่ยวกับการเลือกเปิดรับข่าวสาร	23
ทฤษฎีการแสวงหาข่าวสาร	25
ทฤษฎีการเปิดรับข่าวสารจากสื่อมวลชน	27
ทฤษฎีการใช้ประโยชน์ และการสนองความพึงพอใจต่อสื่อ	29
ทฤษฎีผลกระทบของสื่อมวลชนต่อเยาวชน	32
แนวคิดเกี่ยวกับลักษณะทางประชากรของผู้รับสาร	36
งานวิจัยที่เกี่ยวข้อง	38

สารบัญ (ต่อ)

บทที่

3	ระเบียบวิธีวิจัย	41
	ประชากร	41
	กลุ่มตัวอย่าง	44
	ตัวแปรในการวิจัย	46
	เกณฑ์การให้คะแนนในการวิเคราะห์	48
	เกณฑ์การแปลความหมาย	50
	เครื่องมือที่ใช้ในการเก็บรวบรวมข้อมูล	50
	การทดสอบความน่าเชื่อถือของเครื่องมือ	51
	ผลการทดสอบความน่าเชื่อถือของแบบสอบถาม	52
	การเก็บรวบรวมข้อมูล	53
	การวิเคราะห์ข้อมูล	53
	การนำเสนอข้อมูล	54

บทที่

4	ผลการวิจัย	55
	ตอนที่ 1 ข้อมูลทั่วไปเกี่ยวกับผู้ตอบแบบสอบถาม	55
	ตอนที่ 2 พฤติกรรมการเปิดรับข่าวสารภีฟ้าทางสื่อวารสารสนเทศ ของผู้ตอบแบบสอบถาม	67
	ตอนที่ 3 การใช้ประโยชน์ข่าวสารภีฟ้าทางสื่อวารสารสนเทศ ของผู้ตอบแบบสอบถาม	79
	ตอนที่ 4 ความพึงพอใจที่ได้รับจากข่าวสารภีฟ้าทางสื่อวารสารสนเทศ ของผู้ตอบแบบสอบถาม	81
	ตอนที่ 5 ข้อเสนอแนะและความคิดเห็นของผู้ตอบแบบสอบถามต่อ เนื้อหา รูปแบบในการนำเสนอข่าวสารภีฟ้า ทางสื่อวารสารสนเทศ	95
	ตอนที่ 6 ผลการทดสอบสมมติฐาน	97
	การทดสอบสมมติฐานที่ 1	97

สารบัญ (ต่อ)

การทดสอบสมมติฐานที่ 2.....	110
การทดสอบสมมติฐานที่ 3.....	123
การทดสอบสมมติฐานที่ 4.....	137
การทดสอบสมมติฐานที่ 5.....	150
บทที่	
5 สรุป อภิปรายผล และข้อเสนอแนะ	152
สรุปผลการวิจัย	153
การอภิปรายผล.....	166
ข้อจำกัดในการวิจัย	175
ข้อเสนอแนะทั่วไป	175
ข้อเสนอแนะในงานวิจัยครั้งต่อไป	176
รายการอ้างอิง	177
ภาคผนวก	181
ประวัติผู้เขียน	192

สถาบันวิทยบริการ
จุฬาลงกรณ์มหาวิทยาลัย

สารบัญตาราง

หน้า

ตารางที่

1	แสดงจำนวนและร้อยละของกลุ่มตัวอย่าง จำแนกตามพื้นฐานการศึกษาระดับปัจจุบัน (ชั้นปี)	57
1.1	แสดงจำนวนและร้อยละของกลุ่มตัวอย่าง จำแนกตามพื้นฐานการศึกษาระดับปัจจุบัน (คณะ)	58
1.2	แสดงจำนวนและร้อยละของกลุ่มตัวอย่าง จำแนกตามพื้นฐานการศึกษาระดับปัจจุบัน (กลุ่มคณะวิชา)	59
1.3	แสดงจำนวนและร้อยละของกลุ่มตัวอย่าง จำแนกตามพื้นฐานการศึกษาระดับปัจจุบัน (ชื่อสถาบัน)	60
1.4	แสดงจำนวนและร้อยละของกลุ่มตัวอย่าง จำแนกตามพื้นฐานการศึกษาระดับปัจจุบัน (ประเภทสถาบัน)	61
2	แสดงจำนวนและร้อยละของกลุ่มตัวอย่าง จำแนกตามลักษณะประชากร (เพศ)	63
2.1	แสดงจำนวนและร้อยละของกลุ่มตัวอย่าง จำแนกตามลักษณะประชากร (รายได้)	64
2.2	แสดงจำนวนและร้อยละของกลุ่มตัวอย่าง จำแนกตามลักษณะประชากร (อาชีพบิดา)	65
2.3	แสดงจำนวนและร้อยละของกลุ่มตัวอย่าง จำแนกตามลักษณะประชากร (อาชีพมารดา)	66
3	แสดงจำนวน ร้อยละ ค่าเฉลี่ย และอันดับของกลุ่มตัวอย่าง จำแนกตามพฤติกรรมการเปิดรับข่าวสารกีฬา จากสื่อประเภทต่างๆ	68
4	แสดงจำนวน ร้อยละ ค่าเฉลี่ย และส่วนเบี่ยงเบนมาตรฐาน ของกลุ่มตัวอย่างจำแนกตามความถี่ที่เปิดรับข่าวสารกีฬา ทางสื่อวารสารสนเทศ	70

สารบัญตาราง (ต่อ)

ตารางที่

5	แสดงจำนวน ร้อยละ ค่าเฉลี่ย และส่วนเบี่ยงเบนมาตรฐาน ของกลุ่มตัวอย่างจำแนกตามการใช้เวลาในการเปิดรับข่าวสารกีฬา ทางสื่อวารสารสนเทศ	72
6	แสดงจำนวน ร้อยละ ค่าเฉลี่ย และส่วนเบี่ยงเบนมาตรฐาน ของกลุ่มตัวอย่างจำแนกตามความต้องการหรือวัตถุประสงค์ ในการเปิดรับข่าวสารกีฬาทางสื่อวารสารสนเทศ	74
7	แสดงจำนวน ร้อยละ ค่าเฉลี่ย และส่วนเบี่ยงเบนมาตรฐาน ของกลุ่มตัวอย่างจำแนกตามระดับการเปิดรับข่าวสาร กีฬาประเภทต่าง ๆ	76
8	แสดงจำนวน ร้อยละ ค่าเฉลี่ย และส่วนเบี่ยงเบนมาตรฐาน ของกลุ่มตัวอย่างจำแนกตามระดับการเปิดรับข่าวสาร กีฬาในประเทศ-ต่างประเทศ	78
9	แสดงจำนวน ร้อยละ ค่าเฉลี่ย และส่วนเบี่ยงเบนมาตรฐาน ของกลุ่มตัวอย่างจำแนกตามระดับการได้รับประโยชน์ หรือเคยได้ใช้ประโยชน์จากการติดตามข่าวกีฬา	80
10	แสดงจำนวน ร้อยละ ค่าเฉลี่ย และส่วนเบี่ยงเบนมาตรฐาน ของกลุ่มตัวอย่างจำแนกตามระดับความพึงพอใจที่ได้รับจากสื่อ แต่ละประเภทในด้านการรายงานการแข่งขันที่ละเอียดสมบูรณ์	82
11	แสดงจำนวน ร้อยละ ค่าเฉลี่ย และส่วนเบี่ยงเบนมาตรฐาน ของกลุ่มตัวอย่างจำแนกตามระดับความพึงพอใจที่ได้รับจากสื่อ แต่ละประเภทในด้านความเคลื่อนไหวทั่ว ๆ ไปในวงการกีฬา	84
12	แสดงจำนวน ร้อยละ ค่าเฉลี่ย และส่วนเบี่ยงเบนมาตรฐาน ของกลุ่มตัวอย่างจำแนกตามระดับความพึงพอใจที่ได้รับจากสื่อ แต่ละประเภทในด้านความเคลื่อนไหวของตัวนักกีฬา หรือทีมนักกีฬาในแต่ละประเภท	86

สารบัญตาราง (ต่อ)

ตารางที่

13	แสดงจำนวน ร้อยละ ค่าเฉลี่ย และส่วนเบี่ยงเบนมาตรฐาน ของกลุ่มตัวอย่างจำแนกตามระดับความพึงพอใจที่ได้รับจากสื่อ แต่ละประเภทในด้านการวิพากษ์วิจารณ์วงการกีฬา	88
14	แสดงจำนวน ร้อยละ ค่าเฉลี่ย และส่วนเบี่ยงเบนมาตรฐาน ของกลุ่มตัวอย่างจำแนกตามระดับความพึงพอใจที่ได้รับจากสื่อ แต่ละประเภทในด้านการตอบปัญหาหรือความรู้เกี่ยวกับกีฬา.....	90
15	แสดงจำนวน ร้อยละ ค่าเฉลี่ย และส่วนเบี่ยงเบนมาตรฐาน ของกลุ่มตัวอย่างจำแนกตามระดับความพึงพอใจที่ได้รับจากสื่อ แต่ละประเภทในด้านการวิเคราะห์ทำนายผลการแข่งขัน.....	92
16	แสดงจำนวน และร้อยละของข้อเสนอแนะและความคิดเห็น ในการปรับปรุงด้านเนื้อหา รูปแบบการนำเสนอข่าวสารกีฬา ทางสื่อวารสารสันทัดในเมืองไทย	96
17	แสดงการทดสอบความแตกต่างของค่าเฉลี่ย ในด้านความต้องการข่าวสารกีฬาทางสื่อวารสารสันทัดระหว่าง นิสิตนักศึกษาเพศชายกับเพศหญิง	98
18	แสดงการวิเคราะห์ความแปรปรวนแบบทางเดียวของค่าเฉลี่ย ในด้านความต้องการข่าวสารกีฬาทางสื่อวารสารสันทัดระหว่าง นิสิตนักศึกษาที่มีพื้นฐานการศึกษาปัจจุบัน (ชั้นปี) ต่างกัน	100
18.1	แสดงการทดสอบความแตกต่างระหว่างคู่ด้วยวิธีของเซฟเฟ ในด้านความต้องการข่าวสารกีฬาทางสื่อวารสารสันทัดระหว่าง นิสิตนักศึกษาที่มีพื้นฐานการศึกษาปัจจุบัน (ชั้นปี) ต่างกัน	100
18.2	แสดงการวิเคราะห์ความแปรปรวนแบบทางเดียวของค่าเฉลี่ย ในด้านความต้องการข่าวสารกีฬาทางสื่อวารสารสันทัดระหว่าง นิสิตนักศึกษาที่มีพื้นฐานการศึกษาปัจจุบัน (คณะ) ต่างกัน	101
18.3	แสดงการวิเคราะห์ความแปรปรวนแบบทางเดียวของค่าเฉลี่ย ในด้านความต้องการข่าวสารกีฬาทางสื่อวารสารสันทัดระหว่าง นิสิตนักศึกษาที่มีพื้นฐานการศึกษาปัจจุบัน (กลุ่มคณะวิชา) ต่างกัน	102

สารบัญตาราง (ต่อ)

ตารางที่

18.4	แสดงการวิเคราะห์ความแปรปรวนแบบทางเดียวของค่าเฉลี่ย ในด้านความต้องการข่าวสารกีฬาทางสื่อวารสารสนเทระหว่าง นิสิตนักศึกษาที่มีพื้นฐานการศึกษาปัจจุบัน (ชื่อสถาบัน) ต่างกัน	103
18.5	แสดงการทดสอบความแตกต่างระหว่างคู่ด้วยวิธีของเซฟเฟ ในด้านความต้องการข่าวสารกีฬาทางสื่อวารสารสนเทระหว่าง นิสิตนักศึกษาที่มีพื้นฐานการศึกษาปัจจุบันต่างกัน	103
18.6	แสดงการทดสอบความแตกต่างของค่าเฉลี่ยในด้านความต้องการ ข่าวสารกีฬาทางสื่อวารสารสนเทระหว่างนิสิตนักศึกษาที่มี พื้นฐานการศึกษาปัจจุบัน (ประเภทสถาบัน) ต่างกัน	104
19	แสดงการวิเคราะห์ความแปรปรวนแบบทางเดียวของค่าเฉลี่ย ในด้านความต้องการข่าวสารกีฬาทางสื่อวารสารสนเทระหว่าง นิสิตนักศึกษาที่มีลักษณะประชากร (รายได้) ต่างกัน	106
20	แสดงการวิเคราะห์ความแปรปรวนแบบทางเดียวของค่าเฉลี่ย ในด้านความต้องการข่าวสารกีฬาทางสื่อวารสารสนเทระหว่าง นิสิตนักศึกษาที่มีลักษณะประชากร (อาชีพบิดา-มารดา) ต่างกัน	108
21	แสดงการทดสอบความแตกต่างของค่าเฉลี่ย ในการเปิดรับข่าวสารกีฬาทางสื่อวารสารสนเทระหว่าง นิสิตนักศึกษาเพศชายกับเพศหญิง	111
22	แสดงการวิเคราะห์ความแปรปรวนแบบทางเดียวของค่าเฉลี่ย ในการเปิดรับข่าวสารกีฬาทางสื่อวารสารสนเทระหว่าง นิสิตนักศึกษาที่มีพื้นฐานการศึกษาปัจจุบัน (ชั้นปี) ต่างกัน	113
22.1	แสดงการวิเคราะห์ความแปรปรวนแบบทางเดียวของค่าเฉลี่ย ในการเปิดรับข่าวสารกีฬาทางสื่อวารสารสนเทระหว่าง นิสิตนักศึกษาที่มีพื้นฐานการศึกษาปัจจุบัน (คณะ) ต่างกัน	114
22.2	แสดงการวิเคราะห์ความแปรปรวนแบบทางเดียวของค่าเฉลี่ย ในการเปิดรับข่าวสารกีฬาทางสื่อวารสารสนเทระหว่าง นิสิตนักศึกษาที่มีพื้นฐานการศึกษาปัจจุบัน (กลุ่มคณะวิชา) ต่างกัน	115

สารบัญตาราง (ต่อ)

ตารางที่

22.3	แสดงการวิเคราะห์ความแปรปรวนแบบทางเดียวของค่าเฉลี่ย ในด้านการเปิดรับข่าวสารกีฬาทางสื่อวารสารสนเทหะหว่าง นิสิตนักศึกษาที่มีพื้นฐานการศึกษาปัจจุบัน (ชื่อสถาบัน) ต่างกัน	116
22.4	แสดงการทดสอบความแตกต่างระหว่างคู่ด้วยวิธีของเซฟเฟ้ ในด้านการเปิดรับข่าวสารกีฬาทางสื่อวารสารสนเทหะหว่าง นิสิตนักศึกษาที่มีพื้นฐานการศึกษาปัจจุบัน (ชื่อสถาบัน) ต่างกัน	116
22.5	แสดงการทดสอบความแตกต่างของค่าเฉลี่ย ในด้านการเปิดรับข่าวสารกีฬาทางสื่อวารสารสนเทหะหว่าง นิสิตนักศึกษาที่มีพื้นฐานการศึกษาปัจจุบัน (ประเภทสถาบัน) ต่างกัน	117
23	แสดงการวิเคราะห์ความแปรปรวนแบบทางเดียวของค่าเฉลี่ย ในด้านการเปิดรับข่าวสารกีฬาทางสื่อวารสารสนเทหะหว่าง นิสิตนักศึกษาที่มีลักษณะประชากร (รายได้) ต่างกัน	119
24	แสดงการวิเคราะห์ความแปรปรวนแบบทางเดียวของค่าเฉลี่ย ในด้านการเปิดรับข่าวสารกีฬาทางสื่อวารสารสนเทหะหว่าง นิสิตนักศึกษาที่มีลักษณะประชากร (อาชีพบิดา-มารดา) ต่างกัน	121
25	แสดงการทดสอบความแตกต่างของค่าเฉลี่ย ในด้านการใช้ประโยชน์ข่าวสารกีฬาทางสื่อวารสารสนเทหะหว่าง นิสิตนักศึกษาเพศชายกับเพศหญิง.....	124
26	แสดงการวิเคราะห์ความแปรปรวนแบบทางเดียวของค่าเฉลี่ย ในด้านการใช้ประโยชน์ข่าวสารกีฬาทางสื่อวารสารสนเทหะหว่าง นิสิตนักศึกษาที่มีพื้นฐานการศึกษาปัจจุบัน (ชั้นปี) ต่างกัน	127
26.1	แสดงการทดสอบความแตกต่างระหว่างคู่ด้วยวิธีของเซฟเฟ้ ในด้านการใช้ประโยชน์จากข่าวสารกีฬาทางสื่อวารสารสนเทหะหว่าง นิสิตนักศึกษาที่มีพื้นฐานการศึกษาปัจจุบัน (ชั้นปี) ต่างกัน	127
26.2	แสดงการวิเคราะห์ความแปรปรวนแบบทางเดียวของค่าเฉลี่ย ในด้านการใช้ประโยชน์ข่าวสารกีฬาทางสื่อวารสารสนเทหะหว่าง นิสิตนักศึกษาที่มีพื้นฐานการศึกษาปัจจุบัน (คณะ) ต่างกัน	128

สารบัญตาราง (ต่อ)

ตารางที่

26.3	แสดงการวิเคราะห์ความแปรปรวนแบบทางเดียวของค่าเฉลี่ย ในด้านการใช้ประโยชน์จากข่าวสารกีฬาทางสื่อวารสารสนเทพระหว่าง นิสิตนักศึกษาที่มีพื้นฐานการศึกษาปัจจุบัน (กลุ่มคณะวิชา) ต่างกัน	129
26.4	แสดงการวิเคราะห์ความแปรปรวนแบบทางเดียวของค่าเฉลี่ย ในด้านการใช้ประโยชน์ข่าวสารกีฬาทางสื่อวารสารสนเทพระหว่าง นิสิตนักศึกษาที่มีพื้นฐานการศึกษาปัจจุบัน (ชื่อสถาบัน) ต่างกัน	130
26.5	แสดงการทดสอบความแตกต่างระหว่างคู่ด้วยวิธีของเซฟเฟ้ ในด้านการใช้ประโยชน์ข่าวสารกีฬาทางสื่อวารสารสนเทพระหว่าง นิสิตนักศึกษาที่มีพื้นฐานการศึกษาปัจจุบัน (ชื่อสถาบัน) ต่างกัน	130
26.6	แสดงการทดสอบความแตกต่างของค่าเฉลี่ย ในด้านการใช้ประโยชน์จากข่าวสารกีฬาทางสื่อวารสารสนเทพระหว่าง นิสิตนักศึกษาที่มีพื้นฐานการศึกษาปัจจุบัน (ประเภทสถาบัน) ต่างกัน	131
27	แสดงการวิเคราะห์ความแปรปรวนแบบทางเดียวของค่าเฉลี่ย ในด้านการใช้ประโยชน์ข่าวสารกีฬาทางสื่อวารสารสนเทพระหว่าง นิสิตนักศึกษาที่มีลักษณะประชากร (รายได้) ต่างกัน	133
28	แสดงการวิเคราะห์ความแปรปรวนแบบทางเดียวของค่าเฉลี่ย ในด้านการใช้ประโยชน์ข่าวสารกีฬาทางสื่อวารสารสนเทพระหว่าง นิสิตนักศึกษาที่มีลักษณะประชากร (อาชีพบิดา-มารดา) ต่างกัน	135
29	แสดงการทดสอบความแตกต่างของค่าเฉลี่ย ในด้านความพึงพอใจข่าวสารกีฬาทางสื่อวารสารสนเทพระหว่าง นิสิตนักศึกษาเพศชายกับเพศหญิง	138
30	แสดงการวิเคราะห์ความแปรปรวนแบบทางเดียวของค่าเฉลี่ย ในด้านความพึงพอใจข่าวสารกีฬาทางสื่อวารสารสนเทพระหว่าง นิสิตนักศึกษาที่มีพื้นฐานการศึกษาปัจจุบัน (ชั้นปี) ต่างกัน	140
30.1	แสดงการวิเคราะห์ความแปรปรวนแบบทางเดียวของค่าเฉลี่ย ในด้านความพึงพอใจข่าวสารกีฬาทางสื่อวารสารสนเทพระหว่าง นิสิตนักศึกษาที่มีพื้นฐานการศึกษาปัจจุบัน (คณะ) ต่างกัน	141

สารบัญตาราง (ต่อ)

ตารางที่

30.2	แสดงการวิเคราะห์ความแปรปรวนแบบทางเดียวของค่าเฉลี่ย ในด้านความพึงพอใจข่าวสารกีฬาทางสื่อวารสารสนเทระหว่าง นิสิตนักศึกษาที่มีพื้นฐานการศึกษาปัจจุบัน (กลุ่มคณะวิชา) ต่างกัน	142
30.3	แสดงการวิเคราะห์ความแปรปรวนแบบทางเดียวของค่าเฉลี่ย ในด้านความพึงพอใจข่าวสารกีฬาทางสื่อวารสารสนเทระหว่าง นิสิตนักศึกษาที่มีพื้นฐานการศึกษาปัจจุบัน (ชื่อสถาบัน) ต่างกัน	143
30.4	แสดงการทดสอบความแตกต่างระหว่างคู่ด้วยวิธีของเซฟเฟ้ ในด้านความพึงพอใจข่าวสารกีฬาทางสื่อวารสารสนเทระหว่าง นิสิตนักศึกษาที่มีพื้นฐานการศึกษาปัจจุบัน (ชื่อสถาบัน) ต่างกัน	143
30.5	แสดงการทดสอบความแตกต่างของค่าเฉลี่ย ในด้านความพึงพอใจข่าวสารกีฬาทางสื่อวารสารสนเทระหว่าง นิสิตนักศึกษาที่มีพื้นฐานการศึกษาปัจจุบัน (ประเภทสถาบัน) ต่างกัน	144
31	แสดงการวิเคราะห์ความแปรปรวนแบบทางเดียวของค่าเฉลี่ย ในด้านความพึงพอใจข่าวสารกีฬาทางสื่อวารสารสนเทระหว่าง นิสิตนักศึกษาที่มีลักษณะประชากร (รายได้) ปัจจุบันต่างกัน	146
32	แสดงการวิเคราะห์ความแปรปรวนแบบทางเดียวของค่าเฉลี่ย ในด้านความพึงพอใจข่าวสารกีฬาทางสื่อวารสารสนเทระหว่าง นิสิตนักศึกษาที่มีลักษณะประชากร (อาชีพบิดา-มารดา) ต่างกัน	148
33	แสดงค่าสัมประสิทธิ์สหสัมพันธ์ระหว่างความต้องการข่าวสาร พฤติกรรม การเปิดรับข่าวสาร การใช้ประโยชน์ข่าวสารและความพึงพอใจ ต่อข่าวสารด้านกีฬาของนิสิตนักศึกษาในกรุงเทพมหานคร	150

สารบัญภาพ

	หน้า
แผนภาพที่ 1 แบบจำลององค์ประกอบของ การใช้ประโยชน์ของการได้รับความพึงพอใจ	32



สถาบันวิทยบริการ
จุฬาลงกรณ์มหาวิทยาลัย