

ความคิดเห็นของพยาบาลวิชาชีพที่มีบทบาทและกิจกรรม
ของสมาคมพยาบาลแห่งประเทศไทย



นาง พรพรรณ ทินบาล

003849

ศูนย์วิทยทรัพยากร
จุฬาลงกรณ์มหาวิทยาลัย

วิทยานิพนธ์นี้เป็นส่วนหนึ่งของการศึกษาคามหลักสูตรปริญญาครุศาสตรมหาบัณฑิต


ภาควิชาพยาบาลศึกษา

บัณฑิตวิทยาลัย จุฬาลงกรณ์มหาวิทยาลัย

พ.ศ. 2524

I16608965

OPINIONS OF PROFESSIONAL NURSES CONCERNING ROLES AND ACTIVITIES
OF THE NURSES' ASSOCIATION OF THAILAND



Mrs. Pornphun Thinnabal

Thesis submitted in Partial Fulfillment of the Requirement
for the Degree of Master of Education

Department of Nursing Education

Graduate School

Chulalongkorn University

1981

หัวข้อวิทยานิพนธ์

ความคิดเห็นของพยาบาลวิชาชีพที่มีต่อบทบาทและกิจกรรมของ
สมาคมพยาบาลแห่งประเทศไทย

โดย

นาง พรพรรณ ทินบาล


ภาควิชา

พยาบาลศึกษา

อาจารย์ที่ปรึกษา


ผู้ช่วยศาสตราจารย์ สมคิด - รักษาสัตย์


บัณฑิตวิทยาลัย จุฬาลงกรณ์มหาวิทยาลัย อนุมัติวิทยานิพนธ์ฉบับนี้เป็นส่วนหนึ่ง
ของการศึกษาค้นคว้าตามหลักสูตรปริญญาโทบัณฑิต


..... คณบดีบัณฑิตวิทยาลัย
(รองศาสตราจารย์ ดร.สุประทีฐ บุนนาค)

คณะกรรมการสอบวิทยานิพนธ์


..... ประธานกรรมการ
(ผู้ช่วยศาสตราจารย์ พวงรัตน์ บุญญานุรักษ์)


..... กรรมการ
(ผู้ช่วยศาสตราจารย์ สมคิด รักษาสัตย์)


..... กรรมการ
(ผู้ช่วยศาสตราจารย์ ดร.วรรณา ปุณไชย)

ลิขสิทธิ์ของบัณฑิตวิทยาลัย จุฬาลงกรณ์มหาวิทยาลัย

หัวข้อวิทยานิพนธ์ ความคิดเห็นของพยาบาลวิชาชีพที่มีต่อบทบาทและกิจกรรมของ
 สมาคมพยาบาลแห่งประเทศไทย
 ชื่อ นางพรพรรณ หินบาล
 อาจารย์ที่ปรึกษา ผู้ช่วยศาสตราจารย์ สมคิด ภิภักดิ์
 ภาควิชา พยาบาลศึกษา
 ปีการศึกษา 2523



บทคัดย่อ

การวิจัยครั้งนี้จะสำรวจความคิดเห็นของพยาบาลวิชาชีพที่มีต่อบทบาทและ
 กิจกรรมของสมาคมพยาบาลแห่งประเทศไทย เพื่อที่จะนำผลการวิจัยที่ได้ไปเป็นแนวทางใน
 การปรับปรุงและพัฒนาบทบาทและกิจกรรมให้เหมาะสมกับความจำเป็นและความต้องการ
 ของสมาชิก ตัวอย่างประชากรที่ใช้ในการวิจัยครั้งนี้มีจำนวน ๔๖ คน เป็นพยาบาลวิชา
 ชีพจากภาคกลาง ภาคเหนือ ภาคใต้ ภาคตะวันออก และภาคตะวันออกเฉียงเหนือ โดยใช้
 แบบสอบถามซึ่งผู้วิจัยสร้างขึ้นเอง เป็นเครื่องมือในการเก็บรวบรวมข้อมูล การวิเคราะห์
 ข้อมูลด้วยวิธีการทางสถิติโดยคำนวณหาค่าเฉลี่ย ค่าส่วนเบี่ยงเบนมาตรฐาน ทดสอบภาวะ
 ความแปรปรวน และทดสอบความแตกต่างของค่าเฉลี่ย เป็นรายคู่โดยใช้วิธี คันทแนสต์ นิวมันล์
 เบิล เรนจ์ เทสต์ ผลปรากฏดังนี้

1. พยาบาลวิชาชีพในภาคกลาง ภาคเหนือ ภาคใต้ และภาคตะวันออกเฉียง
 เหนือ มีความคิดเห็นต่อบทบาทและกิจกรรมของสมาคมพยาบาลแห่งประเทศไทยไปในทาง
 ปฏิเสธ

ส่วนพยาบาลวิชาชีพในภาคตะวันออกมีความคิดเห็นต่อบทบาทและกิจกรรมของ
 สมาคมพยาบาลแห่งประเทศไทยไปในทางปฏิเสธ

2. พยาบาลวิชาชีพทุกภาคมีความคิดเห็นต่อบทบาทและกิจกรรม ของแผนก
วิชาการ แผนกประชาสัมพันธ์ แผนกบริการชุมชน แผนกวิเทศสัมพันธ์และแผนกวารสาร
แตกต่างกันอย่างมีนัยสำคัญทางสถิติที่ระดับ .05 และค่อนข้างไปทางปฏิเสธ

3. พยาบาลวิชาชีพทุกภาคมีความคิดเห็นต่อบทบาทและกิจกรรมของแผนก
สวัสดิการ แผนกอาสาสมัคร และแผนกพยาบาลพิเศษ ไม่แตกต่างกัน และค่อนข้างไปทาง
ปฏิเสธ

4. พยาบาลวิชาชีพทุกภาคมีความคิดเห็นต่อบทบาทและกิจกรรมของโครง
การวางแผนครอบครัว แตกต่างกันอย่างมีนัยสำคัญทางสถิติที่ระดับ .05 และค่อนข้าง
ไปทางปฏิเสธ

5. พยาบาลวิชาชีพทุกภาคมีความคิดเห็นต่อบทบาทและกิจกรรมของโครง
การพัฒนาวิชาชีพไม่แตกต่างกันและค่อนข้างไปทางปฏิเสธ

6. พยาบาลวิชาชีพไม่ให้ความสนใจเกี่ยวกับการดำเนินงานของสมาคม
พยาบาลคิดเป็นร้อยละ 51.1

7. พยาบาลวิชาชีพที่ไม่เคยเข้าร่วมรับบริการหรือเข้าร่วมในกิจกรรมของ
สมาคมฯ คิดเป็นร้อยละ 66.7

ศูนย์วิทยพัชร์พยากร
จุฬาลงกรณ์มหาวิทยาลัย

Thesis Title Opinions of Professional Nurses Concerning
 Roles and Activities of the Nurses' Association
 of Thailand.

Name Mrs. Pornphun Thinnabal

Thesis Advisor Assistant Professor Somkit Raksasataya

Department Nursing Education

Academic Year 1980.

Abstract.

The purpose of the study was to survey opinions of professional nurses concerning roles and activities of the Nurses' Association of Thailand. The constructed questionnaire was used to collect data from 815 subjects. The subjects were professional nurses in the Central Region, Northern Region, Southern Region, North Eastern Region, and Eastern Region. The data was analyzed by mean, analysis of variance and the differences between mean were tested by using the Duncan's New Multiple Range Test method. The findings of this study were as the following :

1. The opinions of professional nurses in the Central, the Northern, the Southern and the North Eastern Regions concerning roles and activities of the Nurses' Association of Thailand were negative.

The opinions of professional nurses in the Eastern Region concerning roles and activities of the Nurses' Association of Thailand were positive.

2. There was statistically significant difference in opinions of professional nurses in each region concerning the roles and activities of an Educational, the Public Relations, the Community Service, the Foreign Affairs and the Nursing Journal Departments of the Nurses' Association of Thailand at .05 level and the opinions were negative.
3. There was no statistically significant difference in opinions of professional nurses in each region concerning the roles and activities of the Social Welfare, the Nurse Volunteer, and the Special Nurses Departments of the Nurses' Association of Thailand and the opinions were negative.
4. There was statistically significant difference in opinions of professional nurses in each region concerning the roles and activities of the Family Planning Project of the Nurses' Association of Thailand at .05 level and was positive.
5. There was no statistically significant difference in opinions of professional nurses in each region concerning the roles and activities of the Professional Development of the Nurses' Association of Thailand and was positive.
6. There was 51.1 % of professional nurses in all regions were not interested in the roles and the activities operated by the Nurses' Association of Thailand.
7. There was 66.7 % of professional nurses did not participate in the activities operated by the Nurses' Association of Thailand.



36

กิติกรรมประกาศ

วิทยานิพนธ์ฉบับนี้สำเร็จลงได้ด้วยความช่วยเหลือของ ผู้ช่วยศาสตราจารย์สมคิด
รักษาดี อาจารย์ผู้ควบคุมการวิจัย และผู้ช่วยศาสตราจารย์ ดร.วรรณมา ประมวชิตี
ที่กรุณาให้ข้อคิดเห็น คำปรึกษา แนะนำ รวมทั้งเอาใจใส่แก้ไขข้อบกพร่องต่าง ๆ ที่เป็น
ประโยชน์ในการเขียนวิทยานิพนธ์ฉบับนี้ ผู้วิจัยรู้สึกซาบซึ้งในความกรุณาของท่านทั้งสอง
เป็นอย่างยิ่ง จึงขอกราบขอบพระคุณมา ณ โอกาสนี้

นอกจากนี้ ผู้วิจัยขอขอบพระคุณผู้ทรงคุณวุฒิทางการพยาบาลทุกท่านที่ให้คำ
แนะนำต่าง ๆ รวมทั้งสมาชิกของสมาคมพยาบาลทุกท่านที่ให้ความร่วมมือในการตอบ
แบบสอบถามเป็นอย่างดี หายสุดขอขอบคุณมายัง พี่ ๆ เพื่อน ๆ และน้อง ๆ ที่ให้ความ
ช่วยเหลือและเป็นกำลังใจจนวิทยานิพนธ์ฉบับนี้สำเร็จลุล่วงลงได้ด้วยดี

พรพรรณ ทินบาล

ศูนย์วิทยทรัพยากร
จุฬาลงกรณ์มหาวิทยาลัย

สารบัญ

หน้า

บทคัดย่อภาษาไทย	ง
บทคัดย่อภาษาอังกฤษ	ค
กิติกรรมประกาศ	ช
รายการตารางประกอบ	ฎ
บทที่	



1. บทนำ	1
ความเป็นมาและความสำคัญของปัญหา	1
วัตถุประสงค์ของการวิจัย	9
แนวเหตุผลและสมมติฐานการวิจัย	9
สมมติฐานการวิจัย	10
ขอบเขตของการวิจัย	11
ข้อตกลงเบื้องต้น	12
ประโยชน์ที่จะได้รับจากการวิจัย	12
คำจำกัดความที่ใช้ในการวิจัย	13
2. วรรณกรรมและงานวิจัยที่เกี่ยวข้อง	14
3. วิธีดำเนินการวิจัยและการรวบรวมข้อมูล	32
กลุ่มตัวอย่างประชากร	32
เครื่องมือที่ใช้ในการวิจัย	32
วิธีดำเนินการวิจัย	35
การวิเคราะห์ข้อมูล	36
สถิติที่ใช้ในการวิเคราะห์ข้อมูล	37

สารบัญ (ต่อ)

บทที่	หน้า
4. ผลการวิจัย	40
5. บทสรุปผลการวิจัย อภิปรายผล และข้อเสนอแนะ	78
สรุปผลการวิจัย	79
อภิปรายผลการวิจัย	86
ข้อเสนอแนะ	97
บรรณานุกรม	99
ภาคผนวก	104
ภาคผนวก ก.	104
ภาคผนวก ข.	109
ภาคผนวก ค.	127
ประวัติผู้เขียน	144

ศูนย์วิทยทรัพยากร
จุฬาลงกรณ์มหาวิทยาลัย

รายการตารางประกอบ

ตารางที่	หน้า
1. จำนวนแบบสอบถามที่ส่งไปและได้รับคืน	41
2. อัตราส่วนร้อยละของพยาบาลวิชาชีพในภาคกลาง ภาคเหนือ ภาคใต้ ภาคตะวันออกเฉียงเหนือ และภาคตะวันออก จำแนกตามกลุ่มอายุ	42
3. อัตราส่วนร้อยละของพยาบาลวิชาชีพในภาคกลาง ภาคเหนือ ภาคใต้ ภาคตะวันออกเฉียงเหนือ และภาคตะวันออก จำแนกตามสภาพการสมรส	43
4. อัตราส่วนร้อยละของพยาบาลวิชาชีพในภาคกลาง ภาคเหนือ ภาคใต้ ภาคตะวันออกเฉียงเหนือ และภาคตะวันออก จำแนกตามช่วงเวลาการทำงาน	44
5. อัตราส่วนร้อยละของพยาบาลวิชาชีพในภาคกลาง ภาคเหนือ ภาคใต้ ภาคตะวันออกเฉียงเหนือ และภาคตะวันออก จำแนกตามคุณวุฒิ	45
6. อัตราส่วนร้อยละของพยาบาลวิชาชีพในภาคกลาง ภาคเหนือ ภาคใต้ ภาคตะวันออกเฉียงเหนือ และภาคตะวันออก จำแนกตามตำแหน่งการงาน	46
7. อัตราส่วนร้อยละของพยาบาลวิชาชีพในภาคกลาง ภาคเหนือ ภาคใต้ ภาคตะวันออกเฉียงเหนือ และภาคตะวันออก จำแนกตามระยะเวลาที่เป็นสมาชิกสมาคมพยาบาลฯ	47

รายการตารางประกอบ (ต่อ)

ตารางที่

หน้า

8. อัตราส่วนร้อยละของพยาบาลวิชาชีพในภาคกลาง ภาคเหนือ ภาคใต้ ภาคตะวันออกเฉียงเหนือ และภาคตะวันออก
 จำแนกตามประเภทของสมาชิก 48

9. อัตราส่วนร้อยละของพยาบาลวิชาชีพในภาคกลาง ภาคเหนือ ภาคใต้ ภาคตะวันออกเฉียงเหนือ และภาคตะวันออก
 จำแนกตามการ เป็นสมาชิกวารสารพยาบาล 49

10. อัตราส่วนร้อยละของพยาบาลวิชาชีพในภาคกลาง ภาคเหนือ ภาคใต้ ภาคตะวันออกเฉียงเหนือ และภาคตะวันออก
 จำแนกตามความสนใจต่อการดำเนินงานของสมาคม 50

11. อัตราส่วนร้อยละของพยาบาลวิชาชีพในภาคกลาง ภาคเหนือ ภาคใต้ ภาคตะวันออกเฉียงเหนือ และภาคตะวันออก
 จำแนกตามแหล่งที่สมาชิกทราบข่าวการดำเนินงานของสมาคม 51

12. อัตราส่วนร้อยละของความพึงพอใจของพยาบาลวิชาชีพแต่ละภาคต่อ
 ขอบข่ายงานโดยส่วนรวมของสมาคมพยาบาลแห่งประเทศไทย 52

13. อัตราส่วนร้อยละของความพึงพอใจของพยาบาลวิชาชีพแต่ละภาคต่อ
 ขอบข่ายงานของสมาคมพยาบาลแห่งประเทศไทย โดยจำแนกแผนก
 และโครงการ 53

14. อัตราส่วนร้อยละของการรับบริการหรือการมีโอกาสเข้าร่วมใน
 กิจกรรมของสมาคมพยาบาลแห่งประเทศไทย ของพยาบาลวิชาชีพ
 ในแต่ละภาค 57

รายการตารางประกอบ (ต่อ)

ตารางที่

หน้า

15. อัตราส่วนร้อยละของความคิดเห็นของพยาบาลวิชาชีพในแต่ละภาค
ต่อกิจกรรมโดยส่วนรวมของสมาคมพยาบาลแห่งประเทศไทย..... 58
16. อัตราส่วนร้อยละของความคิดเห็นของพยาบาลวิชาชีพในแต่ละภาค
ต่อกิจกรรมของสมาคมพยาบาลแห่งประเทศไทย โดยจำแนกแต่ละ
แผนกและโครงการ 59
17. ทดสอบความแตกต่างของคะแนนเฉลี่ยของความคิดเห็นของพยาบาล
วิชาชีพแต่ละภาคต่อขอขายงานและ กิจกรรมของสมาคมพยาบาล
แห่งประเทศไทย โดยจำแนกแต่ละค่าน 62
18. เปรียบเทียบความแตกต่างระหว่างค่าคะแนนเฉลี่ยของความคิดเห็น
ของพยาบาลวิชาชีพแต่ละภาคต่อขอขายงานของสมาคมพยาบาล
แห่งประเทศไทย 63
19. ทดสอบความแตกต่างของคะแนนเฉลี่ยของความคิดเห็นของพยาบาล
วิชาชีพแต่ละภาคต่อขอขายงานของสมาคมพยาบาลแห่งประเทศไทย
โดยจำแนกแต่ละแผนกและโครงการ 64
20. เปรียบเทียบความแตกต่างระหว่างค่าคะแนนเฉลี่ยของความคิดเห็น
ของพยาบาลวิชาชีพแต่ละภาคต่อขอขายงานของแผนกวิชาการ
ของสมาคมพยาบาลแห่งประเทศไทย 67
21. เปรียบเทียบความแตกต่างระหว่างค่าคะแนนเฉลี่ยของความคิดเห็น
ของพยาบาลวิชาชีพแต่ละภาคต่อขอขายงานของแผนกประชาสัมพันธ์
ของสมาคมพยาบาลแห่งประเทศไทย 68

รายการตารางประกอบ (ต่อ)

ตารางที่	หน้า
22. เปรียบเทียบความแตกต่างระหว่างค่าคะแนนเฉลี่ยของความคิดเห็น ของพยาบาลวิชาชีพแต่ละภาคต่อขอบข่ายงานของแผนกบริการชุมชน ของสมาคมพยาบาลแห่งประเทศไทย	69
23. เปรียบเทียบความแตกต่างระหว่างค่าคะแนนเฉลี่ยของความคิดเห็น ของพยาบาลวิชาชีพแต่ละภาคต่อขอบข่ายงานของแผนกวิเทศสัมพันธ์ ของสมาคมพยาบาลแห่งประเทศไทย	70
24. เปรียบเทียบความแตกต่างระหว่างค่าคะแนนเฉลี่ยของความคิดเห็น ของพยาบาลวิชาชีพแต่ละภาคต่อขอบข่ายงานของแผนกวารสาร ของสมาคมพยาบาลแห่งประเทศไทย	71
25. เปรียบเทียบความแตกต่างระหว่างค่าคะแนนเฉลี่ยของความคิดเห็น ของพยาบาลวิชาชีพแต่ละภาคต่อขอบข่ายงานของโครงการวางแผน ครอบครัว ของสมาคมพยาบาลแห่งประเทศไทย	72
26. เปรียบเทียบความแตกต่างระหว่างค่าคะแนนเฉลี่ยของความคิดเห็น ของพยาบาลวิชาชีพแต่ละภาคต่อขอบข่ายงานของโครงการพัฒนา วิชาชีพ ของสมาคมพยาบาลแห่งประเทศไทย	73
27. ทดสอบคะแนนเฉลี่ยของความคิดเห็นของพยาบาลวิชาชีพแต่ละภาคต่อ กิจกรรมของสมาคมพยาบาลแห่งประเทศไทย โดยจำแนกแต่ละแผนก และโครงการ	74
28. เปรียบเทียบความแตกต่างระหว่างค่าคะแนนเฉลี่ยของความคิดเห็น ของพยาบาลวิชาชีพแต่ละภาคต่อกิจกรรมของโครงการวางแผน ครอบครัว ของสมาคมพยาบาลแห่งประเทศไทย	77

รายการตารางประกอบ (ต่อ)

ตารางที่

หน้า

29. อัตราร้อยละของความคิดเห็นของพยาบาลวิชาชีพในภาคกลางที่มี
ต่อขอบข่ายงานของสมาคมพยาบาลแห่งประเทศไทย โดยจำแนก
แต่ละแผนกและโครงการ 128

30. อัตราร้อยละของความคิดเห็นของพยาบาลวิชาชีพในภาคเหนือ
ที่มีต่อขอบข่ายงานของสมาคมพยาบาลแห่งประเทศไทย โดยจำแนก
แต่ละแผนกและโครงการ 130

31. อัตราร้อยละของความคิดเห็นของพยาบาลวิชาชีพในภาคใต้
ที่มีต่อขอบข่ายงานของสมาคมพยาบาลแห่งประเทศไทย โดยจำแนก
แต่ละแผนกและโครงการ 131

32. อัตราร้อยละของความคิดเห็นของพยาบาลวิชาชีพในภาคตะวันออกเฉียงเหนือ
ที่มีต่อขอบข่ายงานของสมาคมพยาบาลแห่งประเทศไทย
โดยจำแนกแต่ละแผนกและโครงการ 132

33. อัตราร้อยละของความคิดเห็นของพยาบาลวิชาชีพในภาค
ตะวันออกที่มีต่อขอบข่ายงานของสมาคมพยาบาลแห่งประเทศไทย
โดยจำแนกแต่ละแผนกและโครงการ 133

34. อัตราร้อยละของการรับบริการหรือการมีโอกาสเข้าร่วมใน
กิจกรรมของสมาคมพยาบาลแห่งประเทศไทย ของพยาบาลวิชาชีพ
ในภาคกลาง โดยจำแนกแต่ละแผนกและโครงการ 134

35. อัตราร้อยละของการรับบริการหรือมีโอกาสเข้าร่วมในกิจกรรมของ
สมาคมพยาบาลแห่งประเทศไทยของพยาบาลวิชาชีพในภาคเหนือ
โดยจำแนกแต่ละแผนกและโครงการ 135

รายการตารางประกอบ (ต่อ)

ตารางที่	หน้า
36. อัตราส่วนร้อยละของการให้บริการหรือการมีโอกาสเข้าร่วมในกิจกรรมของสมาคมพยาบาลแห่งประเทศไทยของพยาบาลวิชาชีพในภาคใต้ โดยจำแนกแต่ละแผนกและโครงการ	136
37. อัตราส่วนร้อยละของการให้บริการหรือการมีโอกาสเข้าร่วมในกิจกรรมของสมาคมพยาบาลแห่งประเทศไทยของพยาบาลวิชาชีพในภาคตะวันออกเฉียงเหนือ โดยจำแนกแต่ละแผนกและโครงการ	137
38. อัตราส่วนร้อยละของการให้บริการหรือการมีโอกาสเข้าร่วมในกิจกรรมของสมาคมพยาบาลแห่งประเทศไทยของพยาบาลวิชาชีพในภาคตะวันออก โดยจำแนกแต่ละแผนกและโครงการ	138
39. อัตราส่วนร้อยละของความคิดเห็นของพยาบาลวิชาชีพในภาคกลางที่มีต่อกิจกรรมของสมาคมพยาบาลแห่งประเทศไทย โดยจำแนกแต่ละแผนกและโครงการ	139
40. อัตราส่วนร้อยละของความคิดเห็นของพยาบาลวิชาชีพในภาคเหนือที่มีต่อกิจกรรมของสมาคมพยาบาลแห่งประเทศไทย โดยจำแนกแต่ละแผนกและโครงการ	140
41. อัตราส่วนร้อยละของความคิดเห็นของพยาบาลในภาคใต้ที่มีต่อกิจกรรมของสมาคมพยาบาลแห่งประเทศไทย โดยจำแนกแต่ละแผนกและโครงการ	141
42. อัตราส่วนร้อยละของความคิดเห็นของพยาบาลในภาคตะวันออกเฉียงเหนือที่มีต่อกิจกรรมของสมาคมพยาบาลแห่งประเทศไทย โดยจำแนกแต่ละแผนกและโครงการ	142

รายการตารางประกอบ (ต่อ)

ตารางที่

หน้า

43. อัตราส่วนร้อยละของความคิดเห็นของพยาบาลในภาคตะวันออก
ที่มีต่อกิจกรรมของสมาคมพยาบาลแห่งประเทศไทย โดยจำแนก
แต่ละแผนกและโครงการ - 143



ศูนย์วิทยทรัพยากร
จุฬาลงกรณ์มหาวิทยาลัย