

บทที่ 4

ผลการวิจัย

จากการวิเคราะห์เนื้อหาเกี่ยวกับโภชนาการของหนังสือพิมพ์รายวันไทย 4 ชื่อฉบับที่ออกจำหน่ายในช่วงวันที่ 1 ตุลาคม 2535 ถึงวันที่ 30 กันยายน 2536 โดยเลือกวิเคราะห์จากกลุ่มตัวอย่างจำนวน 208 ฉบับ เพื่อศึกษาประเภทของเนื้อหา ปริมาณความถี่ในการเสนอเนื้อหา ปริมาณเนื้อหาในการเสนอเนื้อหา รูปแบบของเนื้อหา บทบาทของหนังสือพิมพ์รายวันไทยต่อการเสนอเนื้อหา และเปรียบเทียบปริมาณการเสนอเนื้อหา ระหว่างหนังสือพิมพ์รายวันประเภทคุณภาพและหนังสือพิมพ์รายวันประเภทประชาชน ผลการวิเคราะห์สรุปได้ดังนี้

1. ประเภทของเนื้อหาเกี่ยวกับโภชนาการ

ในการวิจัยครั้งนี้ได้แบ่งเนื้อหาเกี่ยวกับโภชนาการออกเป็น 4 ประเภท โดยใช้แผนอาหารและโภชนาการแห่งชาติในแผนพัฒนาฯ ฉบับที่ 7 (2535-2539) เป็นแนวทาง เนื้อหาเกี่ยวกับโภชนาการทั้ง 4 ประเภทมีดังนี้

1. การผลิตและการกระจายอาหารเพื่อโภชนาการ เนื้อหาที่จัดเข้าประเภทนี้ได้แก่ วิทยาการเพื่อการเก็บเกี่ยว (เพื่อเก็บผลไม้อให้สดและมีคุณภาพนาน) ใช้สมุนไพรกำจัดศัตรูพืชดีกว่าและปลอดภัยต่อผู้บริโภคกว่า ข้อได้เปรียบของการใช้เครื่องเอ็กซ์ทราเตอร์ผลิตอาหาร และการลดปัญหาเชื้อราในผักมะขามฤดูฝน

2. การส่งเสริมพฤติกรรมบริโภคเพื่อโภชนาการ และการคุ้มครองผู้บริโภคด้านอาหารและโภชนาการ เนื้อหาที่จัดเข้าประเภทนี้ได้แก่ อาหาร Junk Food ไม่มีคุณค่าทางโภชนาการ หัวไชเท้าแหล่งวิตามินเอราคาถูก กินอาหารอีสานทำให้ร่างกายปราศจากโรค ประเภทธุรกิจบริการ : Fast Food ควรระวังเรื่องความสะอาด และกินผักดิบทำให้ช่วยชำระล้างเศษอาหารและป้องกันฟันผุ

3. ความรู้เรื่องภาวะโภชนาการ เนื้อหาที่จัดเข้าประเภทนี้ ได้แก่ ปัญหาการขาดสารอาหาร คุณภาพโปรตีนจากแป้งถั่วลิสงพว่องไขมัน และการลดความอ้วนให้ถูกวิธี

4. การวิจัยและการฝึกอบรมเพื่อโภชนาการ เนื้อหาที่จัดเข้าประเภทนี้ ได้แก่ ค้นพบกินไอศกรีมหายปวดศีรษะ การบรรยายโภชนาการและสุขภาพเรื่อง "โภชนาการกับโรคตับแข็ง" และ กินกาแฟเยอะไม่เป็นโรคหัวใจ

ประเภทของเนื้อหาเกี่ยวกับโภชนาการโดยพิจารณาจากปริมาณความถี่ในการเสนอ

จากการวิเคราะห์เนื้อหาของหนังสือพิมพ์รายวันทั้ง 208 ฉบับ พบว่าหนังสือพิมพ์รายวันเสนอเนื้อหาเกี่ยวกับโภชนาการประเภทต่างๆ เรียงลำดับจากมากที่สุดไปย้งน้อยที่สุด คือ ประเภทการส่งเสริมพฤติกรรมบริโภคและการคุ้มครองผู้บริโภคด้านอาหารและโภชนาการ ซึ่งเสนอจำนวน 74 ชิ้น โดยเฉลี่ยแล้วเสนอประมาณฉบับละ 0.355 ชิ้น หรือประมาณร้อยละ 39.4 ของการเสนอเนื้อหาเกี่ยวกับโภชนาการทั้งหมด ประเภทการผลิตและการกระจายอาหารเพื่อโภชนาการ ซึ่งเสนอจำนวน 73 ชิ้น โดยเฉลี่ยแล้วเสนอประมาณฉบับละ 0.350 ชิ้น หรือประมาณร้อยละ 38.8 ของการเสนอเนื้อหาเกี่ยวกับโภชนาการทั้งหมด ประเภทการวิจัยและการฝึกอบรมเกี่ยวกับโภชนาการ ซึ่งเสนอจำนวน 34 ชิ้น โดยเฉลี่ยแล้วเสนอประมาณฉบับละ 0.163 ชิ้น หรือประมาณร้อยละ 18.1 ของการเสนอเนื้อหาเกี่ยวกับโภชนาการทั้งหมด และประเภทความรู้เรื่องภาวะโภชนาการ ซึ่งเสนอจำนวน 7 ชิ้น โดยเฉลี่ยแล้วเสนอประมาณฉบับละ 0.033 ชิ้น หรือประมาณร้อยละ 3.7 ของการเสนอเนื้อหาเกี่ยวกับโภชนาการทั้งหมด (ดูรายละเอียดในตารางที่ 1 และแผนภูมิที่ 1)



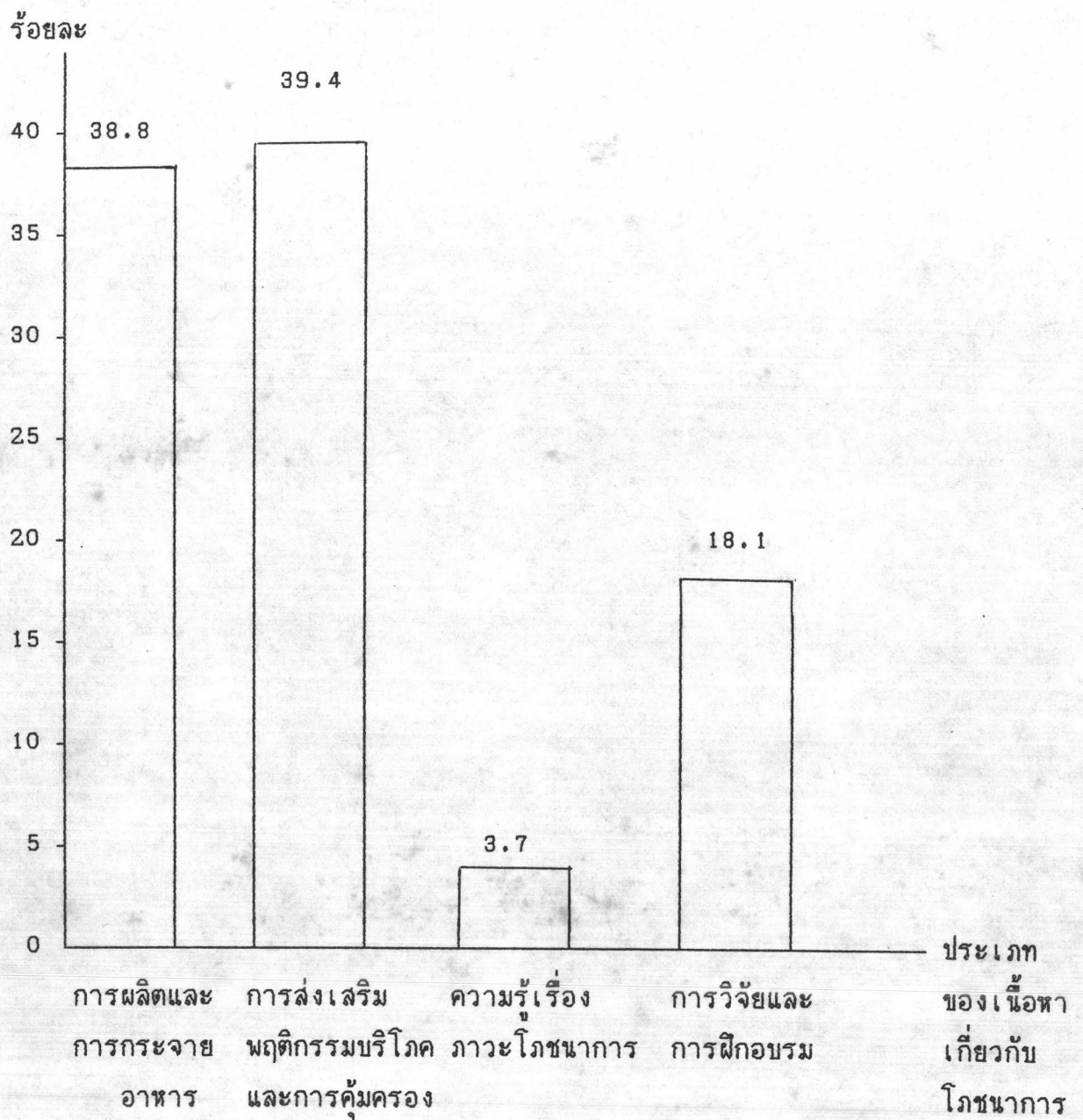
หนังสือพิมพ์รายวันที่เสนอเนื้อหาเกี่ยวกับโภชนาการประเภทการส่งเสริม
พฤติกรรมบริโภค เพื่อโภชนาการและการคุ้มครองผู้บริโภคด้านอาหารและโภชนาการ
เรียงลำดับจากมากที่สุดไปยังน้อยที่สุด คือ หนังสือพิมพ์เดลินิวส์ ซึ่งเสนอจำนวน 36
ชิ้น โดยเฉลี่ยแล้วเสนอประมาณฉบับละ 19.15 ชิ้น หรือประมาณร้อยละ 1.6 ของ
การเสนอเนื้อหาเกี่ยวกับโภชนาการทั้งหมด หนังสือพิมพ์มติชน ซึ่งเสนอจำนวน 22 ชิ้น
โดยเฉลี่ยแล้วเสนอประมาณฉบับละ 0.423 ชิ้น หรือประมาณร้อยละ 11.7 ของ
การเสนอเนื้อหาเกี่ยวกับโภชนาการทั้งหมด หนังสือพิมพ์ไทยรัฐ ซึ่งเสนอจำนวน 9
ชิ้น โดยเฉลี่ยแล้วเสนอประมาณฉบับละ 0.173 ชิ้น หรือประมาณร้อยละ 4.8 ของ
การเสนอเนื้อหาเกี่ยวกับโภชนาการทั้งหมด และหนังสือพิมพ์สยามรัฐ ซึ่งเสนอจำนวน
7 ชิ้น โดยเฉลี่ยแล้วเสนอประมาณฉบับละ 0.134 ชิ้น หรือประมาณร้อยละ 3.7 ของ
การเสนอเนื้อหาเกี่ยวกับโภชนาการทั้งหมด (ดูรายละเอียดในตารางที่ 1)

หนังสือพิมพ์รายวันที่เสนอเนื้อหาเกี่ยวกับโภชนาการประเภทการผลิตและ
การกระจายอาหารเพื่อโภชนาการ เรียงลำดับจากมากที่สุดไปยังน้อยที่สุด คือ
หนังสือพิมพ์เดลินิวส์ ซึ่งเสนอจำนวน 45 ชิ้น โดยเฉลี่ยแล้วเสนอประมาณฉบับละ
0.865 ชิ้น หรือประมาณร้อยละ 23.9 ของการเสนอเนื้อหาเกี่ยวกับโภชนาการ
ทั้งหมด หนังสือพิมพ์มติชน ซึ่งเสนอจำนวน 15 ชิ้น โดยเฉลี่ยแล้วเสนอประมาณฉบับละ
0.288 ชิ้น หรือประมาณร้อยละ 8 ของการเสนอเนื้อหาเกี่ยวกับโภชนาการทั้งหมด
และหนังสือพิมพ์สยามรัฐ ซึ่งเสนอจำนวน 10 ชิ้น โดยเฉลี่ยแล้วเสนอประมาณฉบับละ
0.192 ชิ้น หรือประมาณร้อยละ 5.3 ของการเสนอเนื้อหาเกี่ยวกับโภชนาการทั้งหมด
และหนังสือพิมพ์ไทยรัฐ ซึ่งเสนอจำนวน 3 ชิ้น โดยเฉลี่ยแล้วเสนอประมาณฉบับละ
0.057 ชิ้น หรือประมาณร้อยละ 1.6 ของการเสนอเนื้อหาเกี่ยวกับโภชนาการทั้งหมด
(ดูรายละเอียดในตารางที่ 1)

ตารางที่ 1 แสดงปริมาณความถี่ในการเสนอเนื้อหาเกี่ยวกับโภชนาการแต่ละประเภท
ของหนังสือพิมพ์รายวันไทย (2535 - 2536)

		ปริมาณความถี่ของเนื้อหา (จำนวนชิ้น)														
ชื่อฉบับของ หนังสือพิมพ์ ฉบับ	จำนวน	การผลิตและการกระจาย				การส่งเสริมพฤติกรรม บริโภคและการคุ้มครองผู้บริโภค			ความรู้เรื่องภาวะ โภชนาการ			การวิจัยและการฝึกอบรม			รวม	
		จำนวนชิ้น	เฉลี่ย	ร้อยละ	จำนวนชิ้น	เฉลี่ย	ร้อยละ	จำนวนชิ้น	เฉลี่ย	ร้อยละ	จำนวนชิ้น	เฉลี่ย	ร้อยละ	จำนวนชิ้น	เฉลี่ย	ร้อยละ
มติชน	52	15	0.288	8.0	22	0.423	11.7	2	0.038	1.1	6	0.115	3.2	45	0.865	23.9
สยามรัฐ	52	10	0.192	5.3	7	0.134	3.7	-	-	-	1	0.019	0.5	18	0.346	9.6
ไทยรัฐ	52	3	0.057	1.6	9	0.173	4.8	1	0.019	0.5	4	0.076	2.1	17	0.326	9.0
เดลินิวส์	52	45	0.865	23.9	36	0.692	13.3	4	0.076	2.1	23	0.442	12.2	108	2.076	57.4
รวม	208	73	0.350	38.8	74	0.355	39.4	7	0.033	3.7	34	0.163	18.1	188	0.903	100

แผนภูมิที่ 1 แสดงประเภทของเนื้อหาเกี่ยวกับโภชนาการของหนังสือพิมพ์รายวันไทย
(1 ตุลาคม 2535 - 30 กันยายน 2536) โดยพิจารณาจากปริมาณ
ความถี่ในการเสนอ



ประเภทของเนื้อหาเกี่ยวกับโภชนาการ โดยพิจารณาจากปริมาณเนื้อที่ในการนำเสนอ

หนังสือพิมพ์รายวันทั้ง 208 ฉบับ ที่นำมาศึกษามีปริมาณเนื้อที่ในการเสนอเนื้อหาเกี่ยวกับโภชนาการรวมทั้งหมด 2316.55 คอลัมน์/นิ้ว โดยเฉลี่ยแล้วมีเนื้อที่ในการเสนอเนื้อหาเกี่ยวกับโภชนาการฉบับละ 11.137 คอลัมน์/นิ้ว จะเห็นได้ว่าหนังสือพิมพ์รายวันมีเนื้อที่ในการเสนอเนื้อหาเกี่ยวกับโภชนาการ เรียงลำดับจากมากที่สุดไปยังน้อยที่สุด คือ ประเภทการผลิตและการกระจายอาหารเพื่อโภชนาการ ซึ่งมีเนื้อที่ 1044.6 คอลัมน์/นิ้ว โดยเฉลี่ยแล้วแต่ละฉบับมีเนื้อที่ในการเสนอเนื้อหาประเภทนี้ประมาณ 5.022 คอลัมน์/นิ้ว หรือประมาณร้อยละ 45.1 ของเนื้อที่ในการเสนอเนื้อหาเกี่ยวกับโภชนาการทั้งหมด ประเภทการส่งเสริมพฤติกรรมบริโภคเพื่อโภชนาการและการคุ้มครองผู้บริโภคด้านอาหารและโภชนาการ ซึ่งมีเนื้อที่ 850.9 คอลัมน์/นิ้ว โดยเฉลี่ยแล้วแต่ละฉบับมีเนื้อที่ในการเสนอเนื้อหาประเภทนี้ประมาณ 4.090 คอลัมน์/นิ้ว หรือประมาณร้อยละ 36.7 ของเนื้อที่ในการเสนอเนื้อหาเกี่ยวกับโภชนาการทั้งหมด ประเภทการวิจัยและการฝึกอบรมเกี่ยวกับโภชนาการ ซึ่งมีเนื้อที่ 318.55 คอลัมน์/นิ้ว โดยเฉลี่ยแล้วแต่ละฉบับมีเนื้อที่ในการเสนอเนื้อหาประเภทนี้ประมาณ 1.531 คอลัมน์/นิ้ว หรือประมาณร้อยละ 13.8 ของเนื้อที่ในการเสนอเนื้อหาเกี่ยวกับโภชนาการทั้งหมด และประเภทความรู้เรื่องภาวะโภชนาการ ซึ่งมีเนื้อที่ 102.5 คอลัมน์/นิ้ว โดยเฉลี่ยแล้วแต่ละฉบับเสนอเนื้อหาประเภทนี้ประมาณ 0.492 คอลัมน์/นิ้ว หรือประมาณร้อยละ 4.4 ของเนื้อที่ในการเสนอเนื้อหาเกี่ยวกับโภชนาการทั้งหมด (ดูรายละเอียดในตารางที่ 2 และแผนภูมิที่ 2)

หนังสือพิมพ์รายวันที่มีเนื้อที่ในการเสนอเนื้อหาเกี่ยวกับโภชนาการประเภทการผลิตและการกระจายอาหารเพื่อโภชนาการ เรียงลำดับจากมากที่สุดไปยังน้อยที่สุด คือ หนังสือพิมพ์เดลินิวส์ ซึ่งมีเนื้อที่ 427.6 คอลัมน์/นิ้ว โดยเฉลี่ยแล้วแต่ละฉบับมีเนื้อที่ประมาณ 8.223 คอลัมน์/นิ้ว หรือประมาณร้อยละ 18.5 ของเนื้อที่ในการ

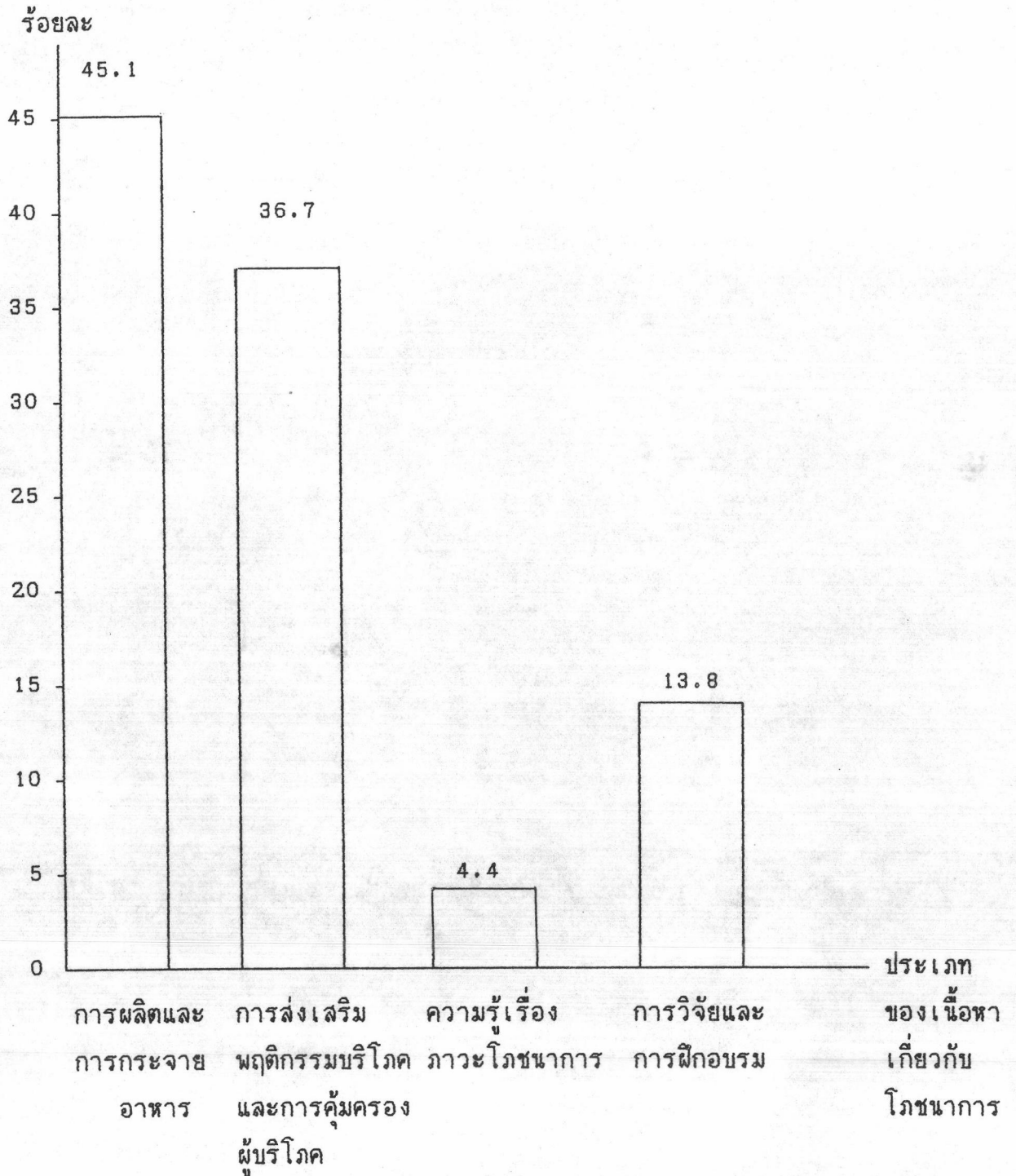
เสนอเนื้อหาเกี่ยวกับโภชนาการทั้งหมด หนังสือพิมพ์สยามรัฐ ซึ่งมีเนื้อที่ 365.85 คอลัมน์/นิ้ว โดยเฉลี่ยแล้วแต่ละฉบับมีเนื้อที่ประมาณ 7.035 คอลัมน์/นิ้ว หรือประมาณร้อยละ 15.8 ของการเสนอเนื้อหาเกี่ยวกับโภชนาการทั้งหมด หนังสือพิมพ์มติชน ซึ่งมีเนื้อที่ 202.95 คอลัมน์/นิ้ว โดยเฉลี่ยแล้วแต่ละฉบับมีเนื้อที่ประมาณ 3.902 คอลัมน์/นิ้ว หรือประมาณร้อยละ 8.8 ของเนื้อที่ในการเสนอเนื้อหาเกี่ยวกับโภชนาการทั้งหมด และหนังสือพิมพ์ไทยรัฐ ซึ่งมีเนื้อที่ 48.2 คอลัมน์/นิ้ว โดยเฉลี่ยแล้วแต่ละฉบับมีเนื้อที่ประมาณ 0.926 คอลัมน์/นิ้ว หรือประมาณร้อยละ 2.1 ของเนื้อที่ในการเสนอเนื้อหาเกี่ยวกับโภชนาการทั้งหมด (ดูรายละเอียดในตารางที่ 2)

หนังสือพิมพ์รายวันที่มีเนื้อที่ในการเสนอเนื้อหาประเภทการส่งเสริมพฤติกรรมบริโภคเพื่อโภชนาการและการคุ้มครองผู้บริโภคด้านอาหารและโภชนาการ เรียงลำดับจากมากที่สุดไปยังน้อยที่สุด คือ หนังสือพิมพ์เดลินิวส์ ซึ่งมีเนื้อที่ 388.2 คอลัมน์/นิ้ว โดยเฉลี่ยแล้วแต่ละฉบับมีเนื้อที่ประมาณ 7.465 คอลัมน์/นิ้ว หรือประมาณร้อยละ 16.8 ของเนื้อที่ในการเสนอเนื้อหาเกี่ยวกับโภชนาการทั้งหมด หนังสือพิมพ์มติชน ซึ่งมีเนื้อที่ในการเสนอเนื้อหาประเภทนี้ 280.6 คอลัมน์/นิ้ว โดยเฉลี่ยแล้วแต่ละฉบับมีเนื้อที่ประมาณ 5.396 คอลัมน์/นิ้ว หรือประมาณร้อยละ 12.1 ของเนื้อที่ในการเสนอเนื้อหาเกี่ยวกับโภชนาการทั้งหมด หนังสือพิมพ์สยามรัฐ ซึ่งมีเนื้อที่ 104.55 คอลัมน์/นิ้ว โดยเฉลี่ยแล้วแต่ละฉบับมีเนื้อที่ประมาณ 2.010 คอลัมน์/นิ้ว หรือประมาณร้อยละ 4.5 ของเนื้อที่ในการเสนอเนื้อหาเกี่ยวกับโภชนาการทั้งหมด และหนังสือพิมพ์ไทยรัฐ ซึ่งมีเนื้อที่ 77.55 คอลัมน์/นิ้ว โดยเฉลี่ยแล้วแต่ละฉบับมีเนื้อที่ประมาณ 1.491 คอลัมน์/นิ้ว หรือประมาณร้อยละ 3.3 ของเนื้อที่ในการเสนอเนื้อหาเกี่ยวกับโภชนาการทั้งหมด (ดูรายละเอียดในตารางที่ 2)

**ตารางที่ 2 แสดงปริมาณเนื้อหาในการเสนอเนื้อหาเกี่ยวกับโภชนาการแต่ละประเภท
ของหนังสือพิมพ์รายวันไทย (2535 - 2536)**

		ปริมาณเนื้อหาของเนื้อหา (คอลัมน์หน้า)														
ชื่อฉบับของ หนังสือพิมพ์ ฉบับ	จำนวน	การผลิตและการกระจาย			การส่งเสริมพฤติกรรม บริโภคและการคุ้มครองผู้บริโภค			ความรู้เรื่องภาวะ โภชนาการ			การวิจัยและการฝึกอบรม			รวม		
		เนื้อหา ทั้งหมด	เฉลี่ย ต่อฉบับ	ร้อยละ	เนื้อหา ทั้งหมด	เฉลี่ย ต่อฉบับ	ร้อยละ	เนื้อหา ทั้งหมด	เฉลี่ย ต่อฉบับ	ร้อยละ	เนื้อหา ทั้งหมด	เฉลี่ย ต่อฉบับ	ร้อยละ	เนื้อหา ทั้งหมด	เฉลี่ย ต่อฉบับ	ร้อยละ
		มติชน	52	202.95	3.902	8.8	280.6	5.396	12.1	63	1.211	2.7	47.8	0.919	2.1	594.35
สยามรัฐ	52	365.85	7.035	15.8	104.55	2.010	4.5	-	-	-	2.5	0.048	0.1	472.9	9.094	20.4
ไทยรัฐ	52	48.2	0.926	2.1	77.55	1.491	3.3	9.5	0.182	0.4	18.85	0.362	0.8	154.1	2.963	6.7
เดลินิวส์	52	427.6	8.223	18.5	388.2	7.465	16.8	30	0.576	1.3	249.4	4.796	10.8	1095.2	21.061	47.3
รวม	208	1044.6	5.022	45.1	850.9	4.090	36.7	102.5	0.492	4.4	318.55	1.531	13.8	2316.55	11.137	100

แผนภูมิที่ 2 แสดงประเภทของเนื้อหาเกี่ยวกับโภชนาการของหนังสือพิมพ์รายวันไทย
(1 ตุลาคม 2535 - 30 กันยายน 2536) โดยพิจารณาจากปริมาณ
เนื้อที่ในการเสนอ



2. ปริมาณความถี่ในการเสนอเนื้อหาเกี่ยวกับโภชนาการ

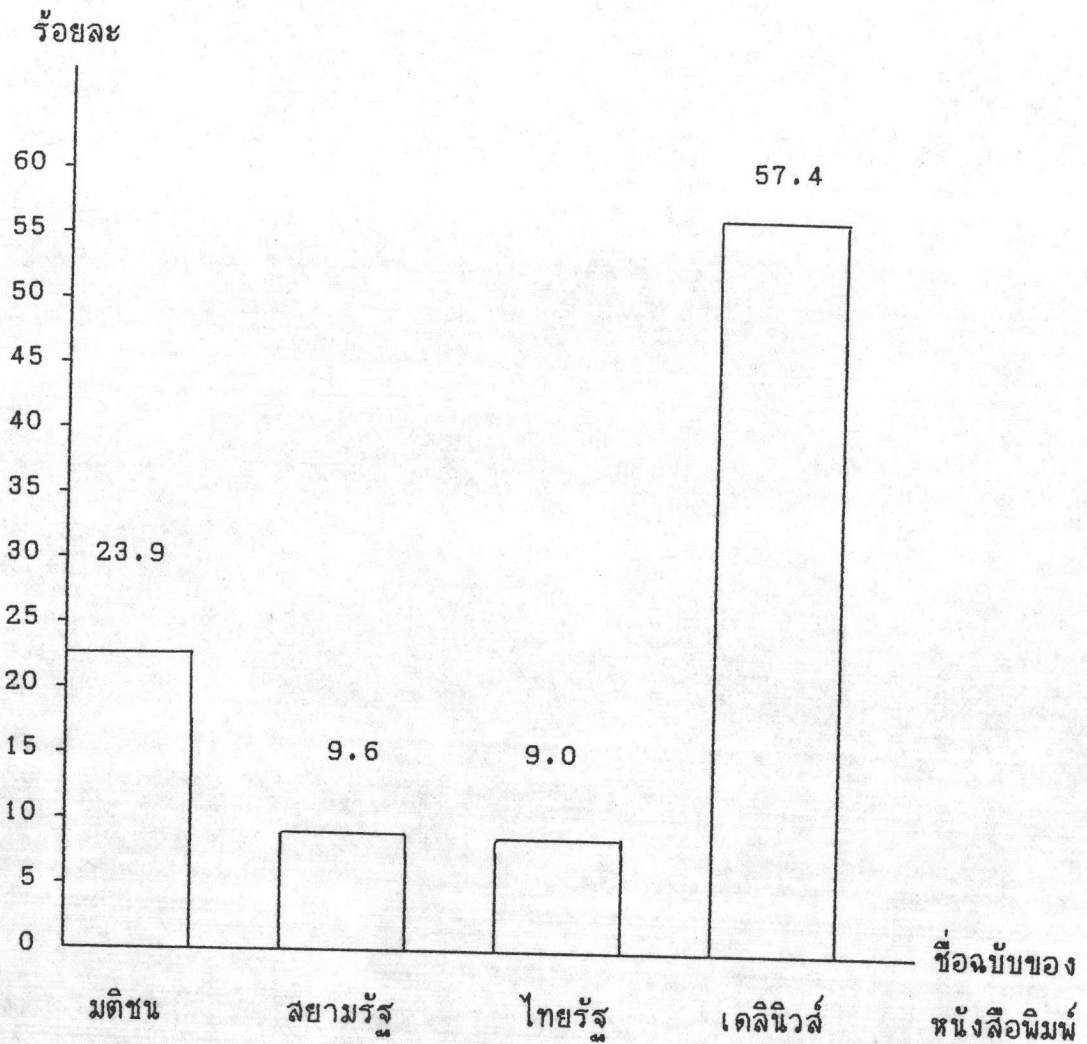
หนังสือพิมพ์รายวัน 208 ฉบับ ที่นำมาวิเคราะห์มีเนื้อหาเกี่ยวกับโภชนาการ รวมทั้งหมด 188 ชิ้น โดยเฉลี่ยแล้วแต่ละฉบับมีการเสนอเนื้อหาเกี่ยวกับโภชนาการ 0.903 ชิ้น หนังสือพิมพ์รายวันที่เสนอเนื้อหาเกี่ยวกับโภชนาการในปริมาณความถี่ เรียงลำดับจากมากที่สุดไปยังน้อยที่สุด คือ หนังสือพิมพ์เดลินิวส์ ซึ่งเสนอจำนวน 108 ชิ้น โดยเฉลี่ยแล้วแต่ละฉบับเสนอจำนวน 2.076 ชิ้น หรือประมาณร้อยละ 57.4 ของการเสนอเนื้อหาเกี่ยวกับโภชนาการทั้งหมด หนังสือพิมพ์มติชน ซึ่งเสนอจำนวน 45 ชิ้น โดยเฉลี่ยแล้วแต่ละฉบับเสนอจำนวน 0.865 ชิ้น หรือประมาณร้อยละ 23.9 ของการเสนอเนื้อหาเกี่ยวกับโภชนาการทั้งหมด หนังสือพิมพ์สยามรัฐ ซึ่งเสนอจำนวน 18 ชิ้น โดยเฉลี่ยแล้วแต่ละฉบับเสนอจำนวน 0.346 ชิ้น หรือประมาณร้อยละ 9.6 ของการเสนอเนื้อหาเกี่ยวกับโภชนาการทั้งหมด และหนังสือพิมพ์ไทยรัฐ ซึ่งเสนอเพียง 17 ชิ้น โดยเฉลี่ยแล้วแต่ละฉบับเสนอจำนวน 0.326 ชิ้น หรือประมาณร้อยละ 9 ของการเสนอเนื้อหาเกี่ยวกับโภชนาการทั้งหมด (ดูรายละเอียดในตารางที่ 1 และแผนภูมิที่ 3)

3. ปริมาณเนื้อที่ในการเสนอเนื้อหาเกี่ยวกับโภชนาการ

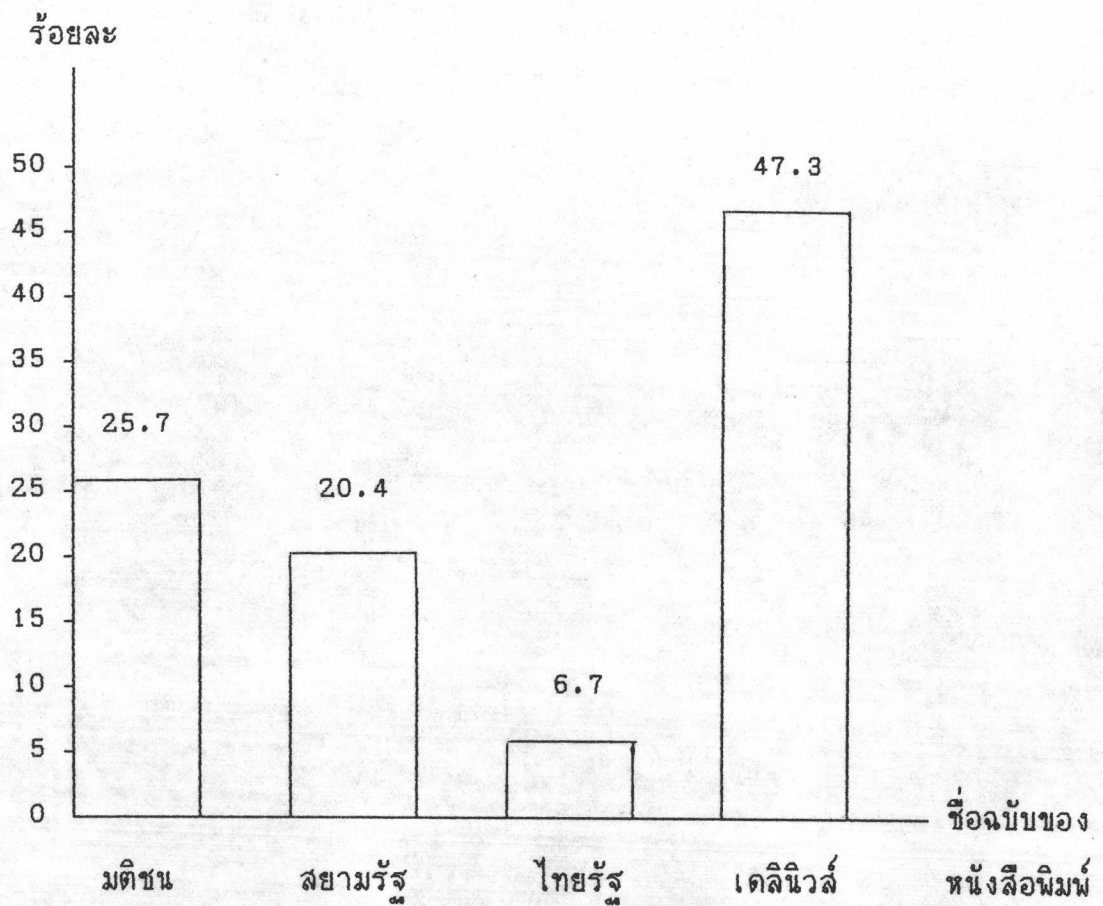
เมื่อพิจารณาโดยรวมแล้วหนังสือพิมพ์รายวันทั้ง 208 ฉบับ มีเนื้อที่ในการเสนอเนื้อหาเกี่ยวกับโภชนาการทั้งหมด 2316.55 คอลัมน์/นิ้ว โดยเฉลี่ยแล้วแต่ละฉบับมีเนื้อที่ประมาณ 11.137 คอลัมน์/นิ้ว หนังสือพิมพ์รายวันที่มีเนื้อที่ในการเสนอเนื้อหาเกี่ยวกับโภชนาการ เรียงลำดับจากมากที่สุดไปยังน้อยที่สุด คือ หนังสือพิมพ์เดลินิวส์ ซึ่งมีเนื้อที่ในการเสนอ 1095.2 คอลัมน์/นิ้ว โดยเฉลี่ยแล้วแต่ละฉบับมีเนื้อที่ประมาณ 21.061 คอลัมน์/นิ้ว หรือประมาณร้อยละ 47.3 ของเนื้อที่ในการ

เสนอเนื้อหาเกี่ยวกับโภชนาการทั้งหมด หนังสือพิมพ์มติชน ซึ่งมีเนื้อที่ในการเสนอ 594.35 คอลัมน์/นิ้ว โดยเฉลี่ยแล้วแต่ละฉบับมีเนื้อที่ประมาณ 11.429 คอลัมน์/นิ้ว หรือประมาณร้อยละ 25.7 ของเนื้อที่ในการเสนอเนื้อหาเกี่ยวกับโภชนาการทั้งหมด หนังสือพิมพ์สยามรัฐ ซึ่งมีเนื้อที่ในการเสนอ 472.9 คอลัมน์/นิ้ว โดยเฉลี่ยแล้วแต่ละฉบับมีเนื้อที่ประมาณ 9.094 คอลัมน์/นิ้ว หรือประมาณร้อยละ 20.4 ของเนื้อที่ในการเสนอเนื้อหาเกี่ยวกับโภชนาการทั้งหมด และหนังสือพิมพ์ไทยรัฐ ซึ่งมีเนื้อที่ในการเสนอ 154.1 คอลัมน์/นิ้ว โดยเฉลี่ยแล้วแต่ละฉบับมีเนื้อที่ประมาณ 2.963 คอลัมน์/นิ้ว หรือประมาณร้อยละ 6.7 ของเนื้อที่ในการเสนอเนื้อหาเกี่ยวกับโภชนาการทั้งหมด (ดูรายละเอียดในตารางที่ 2 และแผนภูมิที่ 4)

แผนภูมิที่ 3 แสดงปริมาณความถี่ในการเสนอเนื้อหาเกี่ยวกับโภชนาการของหนังสือพิมพ์รายวันไทย (1 ตุลาคม 2535 - 30 กันยายน 2536)



แผนภูมิที่ 4 แสดงปริมาณเนื้อหาที่เสนอเนื้อหาเกี่ยวกับโภชนาการของหนังสือพิมพ์
รายวันไทย (1 ตุลาคม 2535 - 30 กันยายน 2536)



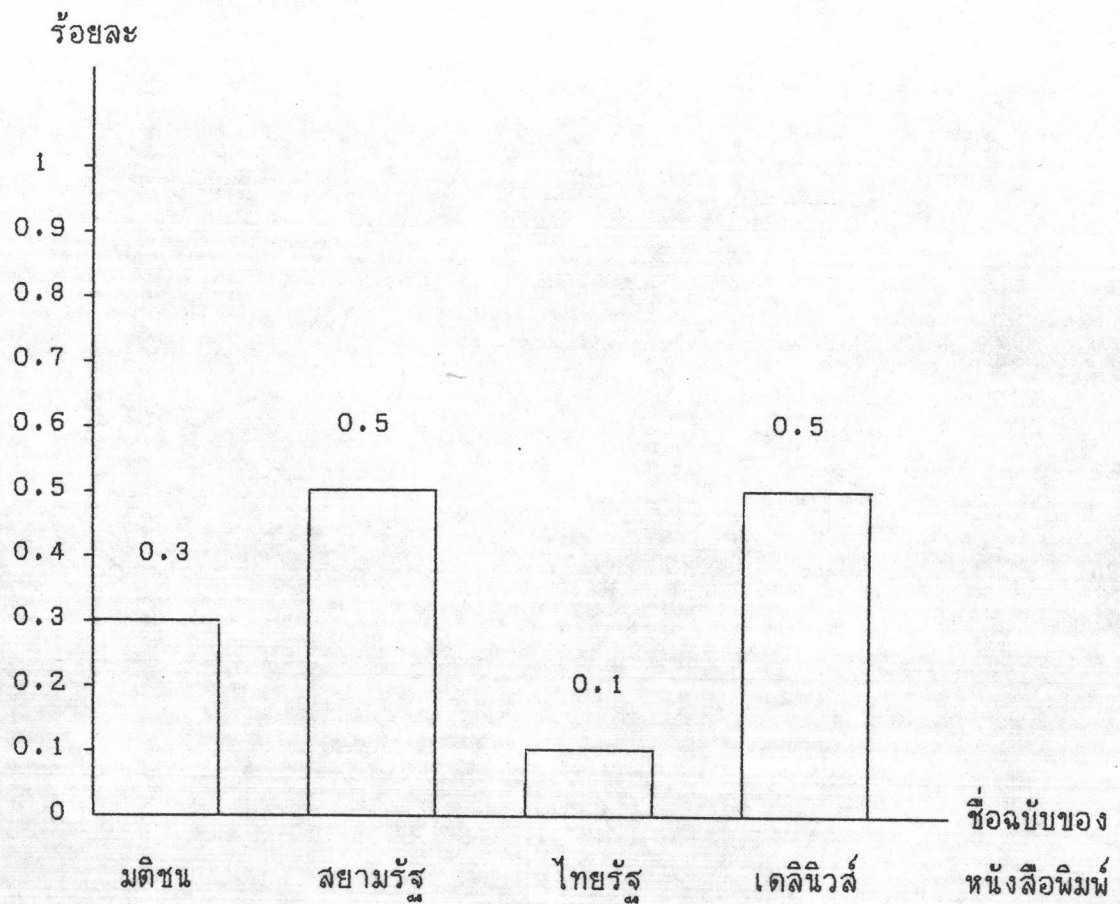
4. ปริมาณเนื้อที่ในการเสนอเนื้อหาเกี่ยวกับโภชนาการเมื่อเปรียบเทียบกับปริมาณเนื้อที่ของหนังสือพิมพ์ทั้งฉบับ

จากการวิเคราะห์หนังสือพิมพ์รายวัน 208 ฉบับ ที่ใช้เป็นกลุ่มตัวอย่างพบว่า โดยเฉลี่ยแล้วหนังสือพิมพ์รายวัน 1 ฉบับ มีเนื้อที่ฉบับละ 3602.336 คอลัมน์/นิ้ว และมีเนื้อที่ในการเสนอเนื้อหาเกี่ยวกับโภชนาการโดยเฉลี่ยฉบับละ 11.137 คอลัมน์/นิ้ว หรือประมาณร้อยละ 0.3 ของเนื้อที่ในการเสนอเนื้อหาทั้งฉบับ หนังสือพิมพ์รายวันที่มีเนื้อที่ในการเสนอเนื้อหาเกี่ยวกับโภชนาการมากที่สุดเมื่อเปรียบเทียบกับเนื้อที่ในการเสนอเนื้อหาทั้งฉบับนั้น ๆ คือ หนังสือพิมพ์สยามรัฐ และหนังสือพิมพ์เดลินิวส์ ซึ่งมีเนื้อที่ในการเสนอประมาณร้อยละ 0.5 ของเนื้อที่ในการเสนอเนื้อหาทั้งฉบับ โดยที่หนังสือพิมพ์สยามรัฐมีเนื้อที่ในการเสนอเนื้อหาเกี่ยวกับโภชนาการโดยเฉลี่ยแล้วฉบับละ 9.094 คอลัมน์/นิ้ว และหนังสือพิมพ์เดลินิวส์โดยเฉลี่ยฉบับละ 21.061 คอลัมน์/นิ้ว รองลงมาคือหนังสือพิมพ์มติชน ซึ่งมีเนื้อที่ในการเสนอเนื้อหาเกี่ยวกับโภชนาการประมาณร้อยละ 0.3 ของเนื้อที่ในการเสนอเนื้อหาทั้งฉบับ โดยเฉลี่ยแล้วมีเนื้อที่ในการเสนอเนื้อหาเกี่ยวกับโภชนาการฉบับละ 11.429 คอลัมน์/นิ้ว และหนังสือพิมพ์รายวันที่มีเนื้อที่ในการเสนอเนื้อหาเกี่ยวกับโภชนาการน้อยที่สุดเมื่อเปรียบเทียบกับเนื้อที่ในการเสนอเนื้อหาทั้งฉบับนั้น ๆ คือ หนังสือพิมพ์ไทยรัฐ ซึ่งมีเนื้อที่ในการเสนอเนื้อหาประมาณร้อยละ 0.1 ของเนื้อที่ในการเสนอเนื้อหาทั้งฉบับ โดยเฉลี่ยแล้วมีเนื้อที่ในการเสนอเนื้อหาเกี่ยวกับโภชนาการฉบับละ 2.963 คอลัมน์/นิ้ว (ดูรายละเอียดในตารางที่ 3 และแผนภูมิที่ 5)

ตารางที่ 3 แสดงการเปรียบเทียบปริมาณเนื้อที่ในการเสนอเนื้อหาเกี่ยวกับโภชนาการ
กับปริมาณเนื้อที่ของหนังสือพิมพ์ทั้งฉบับ

ชื่อฉบับ หนังสือพิมพ์	จำนวน ฉบับ	ปริมาณเนื้อที่ทั้งฉบับ		ปริมาณเนื้อที่ของเนื้อหาเกี่ยวกับ โภชนาการ		
		เนื้อที่รวม	เฉลี่ยต่อฉบับ	เนื้อที่รวม	เฉลี่ยต่อฉบับ	ร้อยละ
มติชน	52	208,980	4018.846	594.35	11.429	0.3
สยามรัฐ	52	105,336	2025.692	472.9	9.094	0.5
ไทยรัฐ	52	215,784	4149.692	154.1	2.963	0.1
เดลินิวส์	52	219,186	4215.115	1095.2	21.061	0.5
รวม	208	749,286	3602.336	2316.55	11.137	0.3

แผนภูมิที่ 5 แสดงปริมาณเนื้อหาในการเสนอเนื้อหาเกี่ยวกับโภชนาการของหนังสือพิมพ์รายวันไทย (1 ตุลาคม 2535 - 30 กันยายน 2536) เมื่อเปรียบเทียบกับปริมาณเนื้อหาของหนังสือพิมพ์ทั้งฉบับ



5. รูปแบบในการเสนอเนื้อหาเกี่ยวกับโภชนาการ

การวิจัยครั้งนี้ได้แบ่งรูปแบบในการเสนอเนื้อหาเกี่ยวกับโภชนาการ ออกเป็น 4 รูปแบบ คือ ข้าว คอลัมน์ประจำ คอลัมน์ตอบจดหมายและบทความ

1. ข้าว เนื้อหาที่จัดเข้ารูปแบบนี้ ได้แก่ ข้าวที่มีเนื้อหาเกี่ยวกับ โภชนาการทุกประเภท ไม่ว่าจะเป็นการผลิตและการกระจายอาหารเพื่อ โภชนาการ การส่งเสริมพฤติกรรมบริโภคด้านอาหารและโภชนาการและการ คัดกรองผู้บริโภคด้านอาหารและโภชนาการ ความรู้เรื่องภาวะโภชนาการ และการวิจัยและการฝึกอบรมเกี่ยวกับโภชนาการ รวมถึงข่าวประชาสัมพันธ์ ต่าง ๆ เช่น ข่าวประชาสัมพันธ์งานแสดงร้านอาหารสะอาดและนิทรรศการทาง โภชนาการ ข่าวประชาสัมพันธ์รายการทางโทรทัศน์ "วันนี้ระวังโรคท้องร่วง" ข่าวประชาสัมพันธ์เชิญตรวจวัดภาวะโภชนาการ หรือข่าวประชาสัมพันธ์การ บรรยายทางวิชาการ : อาหารสำหรับผู้ป่วยโรคตับแข็ง

2. คอลัมน์ประจำ หมายถึง คอลัมน์ที่เสนอเนื้อหาเกี่ยวกับโภชนาการ เป็นประจำ ได้แก่ คอลัมน์หลังสี่พาดหน้าสัปดาห์ (เสนอเนื้อหาเกี่ยวกับการเกษตร เพื่อโภชนาการ) คอลัมน์นำร่องน่าสนใจของมูลนิธิหมอชาวบ้าน และคอลัมน์ครัว สุขภาพในหนังสือพิมพ์ไทยรัฐ คอลัมน์เผยแพร่ความรู้และผลงานทางวิชาการผ่าน สื่อมวลชน คณะอุตสาหกรรมการเกษตร มหาวิทยาลัยเกษตรศาสตร์ คอลัมน์ มูลนิธิอายิโนะโมะโต๊ะ ซึ่งเสนอข่าวประชาสัมพันธ์การบรรยายทางวิชาการหรือ งานนิทรรศการต่าง ๆ คอลัมน์คณะกรรมการเผยแพร่ความรู้และผลงานทาง วิชาการผ่านสื่อมวลชน มหาวิทยาลัยมหิดล และคอลัมน์ชมรมเทคโนโลยีทาง อาหารและชีวภาพ คณะวิทยาศาสตร์ จุฬาลงกรณ์มหาวิทยาลัย ในหนังสือพิมพ์ เดลินิวส์ หรือคอลัมน์วันนี้มีสุขกับคณะแพทยศาสตร์ และคอลัมน์อาหารและยา ใน หนังสือพิมพ์มติชน

3. คอลัมน์ต่อบทความ หมายถึง คอลัมน์ต่อบทความที่มีเนื้อหาเกี่ยวกับโภชนาการทุกประเภท รวมไปถึงคอลัมน์ที่ไม่ใช่การต่อบทความ แต่เป็นการนำจดหมายมาลงพิมพ์เพื่อเป็นการแสดงความคิดเห็นของคนทั่วไป เช่น คอลัมน์ต่อบทความในหนังสือพิมพ์มติชน

4. บทความ หมายถึง บทความที่มีเนื้อหาเกี่ยวกับโภชนาการทุกประเภท ได้แก่ บทความเรื่องกินไก่มะเร็งไม่ถามหา บทความเรื่องพลังงานจากอาหาร หรือบทความเรื่องสโตเบอร์ผลไม้ศักดิ์สิทธิ์หัวใจวาย

จากการวิเคราะห์หนังสือพิมพ์รายวันทั้ง 208 ฉบับ พบว่า หนังสือพิมพ์รายวันเสนอเนื้อหาเกี่ยวกับโภชนาการในรูปแบบต่างๆ เรียงลำดับจากมากที่สุดไปยังน้อยที่สุด คือ รูปแบบคอลัมน์ประจำ ซึ่งเสนอจำนวน 103 ชิ้น หรือประมาณร้อยละ 54.8 ของการเสนอเนื้อหาเกี่ยวกับโภชนาการทั้งหมด รูปแบบข่าว ซึ่งเสนอจำนวน 55 ชิ้น หรือประมาณร้อยละ 29.3 ของการเสนอเนื้อหาเกี่ยวกับโภชนาการทั้งหมด รูปแบบบทความ ซึ่งเสนอจำนวน 25 ชิ้น หรือประมาณร้อยละ 13.3 ของการเสนอเนื้อหาเกี่ยวกับโภชนาการทั้งหมด และรูปแบบคอลัมน์ต่อบทความ ซึ่งเสนอเพียง 5 ชิ้น หรือประมาณร้อยละ 2.7 ของการเสนอเนื้อหาเกี่ยวกับโภชนาการทั้งหมด (ดูรายละเอียดในตารางที่ 4 และแผนภูมิที่ 6)

หนังสือพิมพ์รายวันที่เสนอเนื้อหาในรูปแบบคอลัมน์ประจำ เรียงลำดับจากมากที่สุดไปยังน้อยที่สุด คือ หนังสือพิมพ์เดลินิวส์ ซึ่งเสนอจำนวน 77 ชิ้น หรือประมาณร้อยละ 41 ของการเสนอเนื้อหาเกี่ยวกับโภชนาการทั้งหมด หนังสือพิมพ์มติชน ซึ่งเสนอจำนวน 21 ชิ้น หรือประมาณร้อยละ 11.2 ของการเสนอเนื้อหาเกี่ยวกับโภชนาการทั้งหมด หนังสือพิมพ์ไทยรัฐ ซึ่งเสนอจำนวน 4 ชิ้น หรือประมาณร้อยละ 2.1 ของการเสนอเนื้อหาเกี่ยวกับโภชนาการทั้งหมด และหนังสือพิมพ์

สยามรัฐ ซึ่งเสนอจำนวน 1 ชิ้น หรือประมาณร้อยละ 0.5 ของการเสนอเนื้อหาเกี่ยวกับโภชนาการทั้งหมด (ดูรายละเอียดในตารางที่ 4)

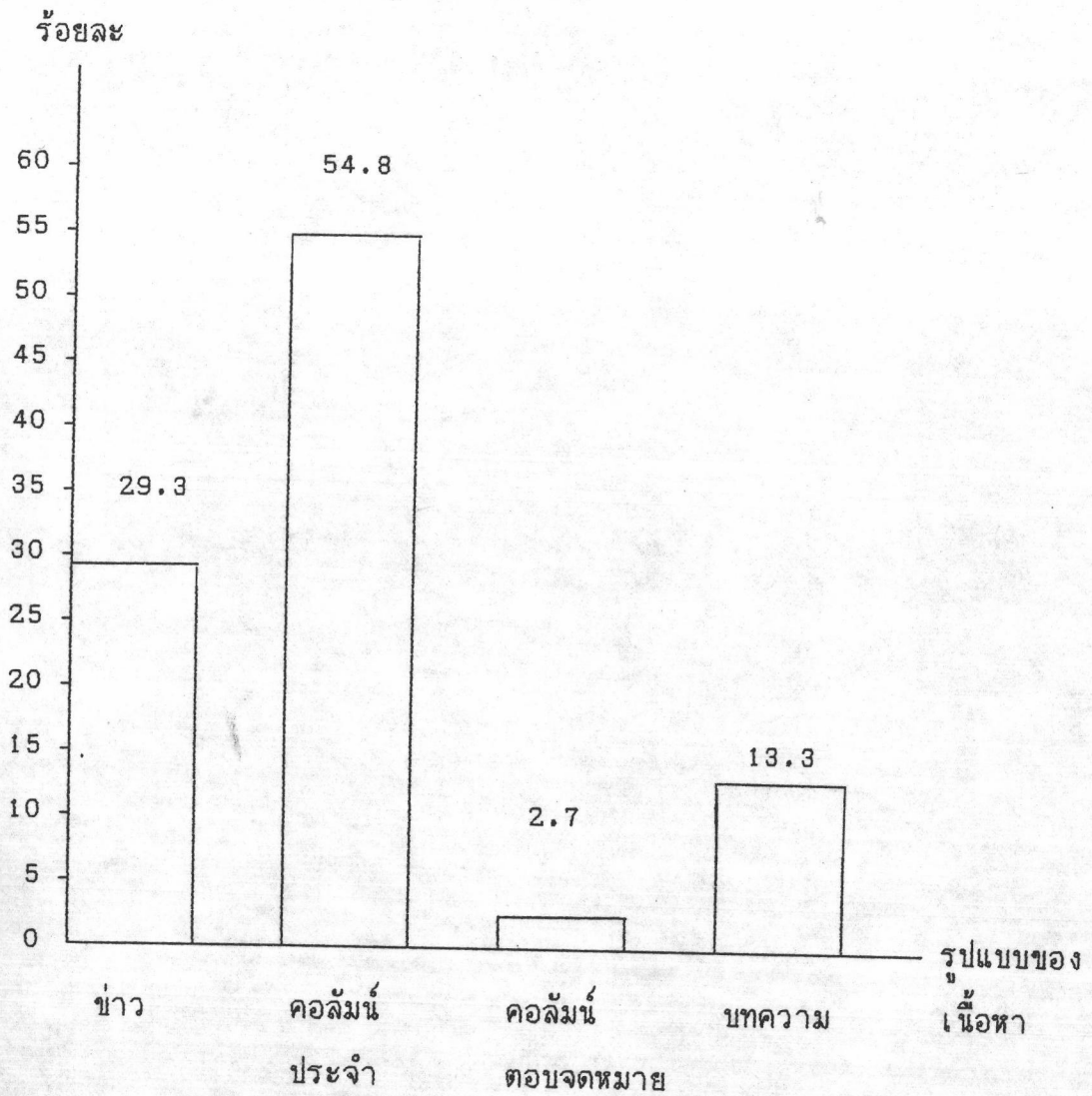
หนังสือพิมพ์รายวันที่เสนอเนื้อหาเกี่ยวกับโภชนาการในรูปแบบข่าวเรียงลำดับจากมากที่สุดไปยังน้อยที่สุด คือ หนังสือพิมพ์เดลินิวส์ ซึ่งเสนอจำนวน 20 ชิ้น หรือประมาณร้อยละ 10.6 ของการเสนอเนื้อหาเกี่ยวกับโภชนาการทั้งหมด หนังสือพิมพ์มติชน ซึ่งเสนอจำนวน 18 ชิ้น หรือประมาณร้อยละ 9.6 ของการเสนอเนื้อหาเกี่ยวกับโภชนาการทั้งหมด หนังสือพิมพ์สยามรัฐ ซึ่งเสนอจำนวน 11 ชิ้น หรือประมาณร้อยละ 5.9 ของการเสนอเนื้อหาเกี่ยวกับโภชนาการทั้งหมด และหนังสือพิมพ์ไทยรัฐ ซึ่งเสนอจำนวน 6 ชิ้น หรือประมาณร้อยละ 3.2 ของการเสนอเนื้อหาเกี่ยวกับโภชนาการทั้งหมด (ดูรายละเอียดในตารางที่ 4)

**ตารางที่ 4 แสดงรูปแบบในการเสนอเนื้อหาเกี่ยวกับโภชนาการของหนังสือพิมพ์
รายวันไทย (2535 - 2536)**

ชื่อฉบับ ของหนังสือพิมพ์	รูปแบบของเนื้อหา				รวมจำนวนชิ้น (ร้อยละ)
	ข่าว	คอลัมน์ ประจำ	คอลัมน์ ตอบ จดหมาย	บทความ	
มติชน	18 (9.6)	21 (11.2)	-	6 (3.2)	45 (23.9)
สยามรัฐ	11 (5.9)	1 (0.5)	-	6 (3.2)	18 (9.6)
ไทยรัฐ	6 (3.2)	4 (2.1)	1 (0.5)	6 (3.2)	17 (9.0)
เดลินิวส์	20 (10.6)	77 (41.0)	4 (2.1)	7 (3.7)	108 (57.4)
รวมจำนวนชิ้น (ร้อยละ)	55 (29.3)	103 (54.8)	5 (2.7)	25 (13.3)	188 (100)



แผนภูมิที่ 6 แสดงรูปแบบของเนื้อหาเกี่ยวกับโภชนาการของหนังสือพิมพ์รายวันไทย
(1 ตุลาคม 2535 - 30 กันยายน 2536)



6. บทบาทของหนังสือพิมพ์รายวันไทยในการเสนอเนื้อหาเกี่ยวกับโภชนาการ

การวิจัยครั้งนี้ได้แบ่งบทบาทของหนังสือพิมพ์รายวันในการเสนอเนื้อหาเกี่ยวกับโภชนาการออกเป็น 5 บทบาท คือ เป็นแหล่งแจ้งข่าวและให้ความรู้ เป็นผู้ให้ความคิดเห็นเชิงวิพากษ์วิจารณ์ เป็นผู้ให้ความคิดเห็นเชิงสนับสนุน เป็นช่องทางสื่อสารกลับ และเป็นผู้นำเสนอทักษะและวิธีการปฏิบัติต่าง ๆ

จากหนังสือพิมพ์รายวันทั้ง 208 ฉบับ ที่ทำการศึกษา พบว่า หนังสือพิมพ์รายวันมีบทบาทในการเสนอเนื้อหาเกี่ยวกับโภชนาการ เรียงลำดับจากมากที่สุดไปย้งน้อยที่สุด คือ เป็นแหล่งแจ้งข่าวและให้ความรู้ ซึ่งเสนอจำนวน 94 ชิ้น หรือประมาณร้อยละ 50 ของการเสนอเนื้อหาเกี่ยวกับโภชนาการทั้งหมด บทบาทในการเป็นผู้นำเสนอทักษะและวิธีการปฏิบัติต่าง ๆ ซึ่งเสนอจำนวน 59 ชิ้น หรือประมาณร้อยละ 31.4 ของเนื้อหาเกี่ยวกับโภชนาการทั้งหมด บทบาทในการเป็นผู้ให้ความคิดเห็นเชิงสนับสนุน ซึ่งเสนอจำนวน 22 ชิ้น หรือประมาณร้อยละ 11.7 ของการเสนอเนื้อหาเกี่ยวกับโภชนาการทั้งหมด บทบาทในการเป็นผู้ให้ความคิดเห็นเชิงวิพากษ์วิจารณ์ ซึ่งเสนอจำนวน 7 ชิ้น หรือประมาณร้อยละ 3.7 ของการเสนอเนื้อหาเกี่ยวกับโภชนาการทั้งหมด และบทบาทในการเป็นช่องทางสื่อสารกลับ ซึ่งเสนอจำนวน 6 ชิ้น หรือประมาณร้อยละ 3.2 ของเนื้อหาเกี่ยวกับโภชนาการทั้งหมด (ดูรายละเอียดในตารางที่ 5 และแผนภูมิที่ 7)

หนังสือพิมพ์รายวันที่มีบทบาทในการเป็นแหล่งแจ้งข่าว เรียงลำดับจากมากที่สุดไปย้งน้อยที่สุด คือ หนังสือพิมพ์เดลินิวส์ ซึ่งเสนอจำนวน 50 ชิ้น หรือประมาณร้อยละ 26.6 ของเนื้อหาเกี่ยวกับโภชนาการทั้งหมด หนังสือพิมพ์มติชน ซึ่งเสนอจำนวน 24 ชิ้น หรือประมาณร้อยละ 12.8 ของเนื้อหาเกี่ยวกับโภชนาการทั้งหมด หนังสือพิมพ์สยามรัฐ ซึ่งเสนอจำนวน 12 ชิ้น หรือประมาณร้อยละ 6.4 ของเนื้อหา

เกี่ยวกับโภชนาการทั้งหมด และหนังสือพิมพ์ไทยรัฐ ซึ่งเสนอจำนวน 8 ชิ้น หรือประมาณร้อยละ 4.3 ของเนื้อหาเกี่ยวกับโภชนาการทั้งหมด (ดูรายละเอียดในตารางที่ 5)

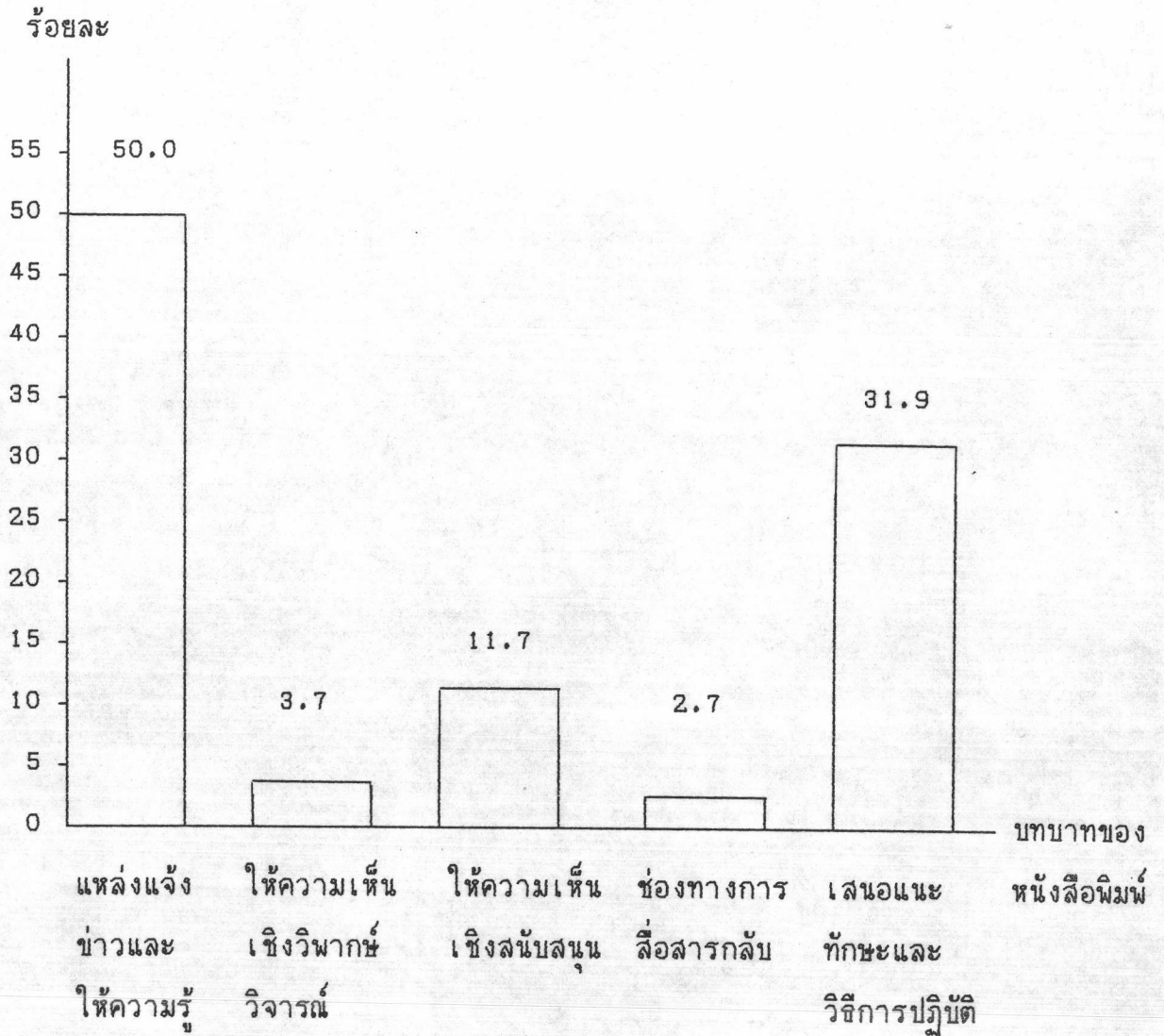
หนังสือพิมพ์รายวันที่มีบทบาทในการเป็นผู้นำเสนอทักษะและวิธีการปฏิบัติต่าง ๆ เรียงลำดับจากมากที่สุดไปยังน้อยที่สุด คือ หนังสือพิมพ์เดลินิวส์ ซึ่งเสนอจำนวน 40 ชิ้น หรือประมาณ ร้อยละ 21.3 ของเนื้อหาเกี่ยวกับโภชนาการทั้งหมด หนังสือพิมพ์มติชน ซึ่งเสนอจำนวน 11 ชิ้น หรือประมาณร้อยละ 5.9 ของเนื้อหาเกี่ยวกับโภชนาการทั้งหมด หนังสือพิมพ์ไทยรัฐ ซึ่งเสนอจำนวน 6 ชิ้น หรือประมาณร้อยละ 3.2 ของเนื้อหาเกี่ยวกับโภชนาการทั้งหมด และหนังสือพิมพ์สยามรัฐ ซึ่งเสนอจำนวน 2 ชิ้น หรือประมาณร้อยละ 1.1 ของเนื้อหาเกี่ยวกับโภชนาการทั้งหมด (ดูรายละเอียดในตารางที่ 5)

**ตารางที่ 5 แสดงบทบาทของหนังสือพิมพ์รายวันไทยในการเสนอเนื้อหาเกี่ยวกับ
โภชนาการ**

ชื่อฉบับ ของหนังสือพิมพ์	บทบาทของหนังสือพิมพ์ รายวันไทย และให้ความรู้ แหล่งแจ้งข่าว และความรู้	ให้ความเห็นเชิง วิพากษ์วิจารณ์	ให้ความเห็น เชิงสนับสนุน	เป็นช่องทาง การสื่อสารกลับ	นำเสนอทักษะ และวิธีการ ปฏิบัติต่าง ๆ	รวมจำนวนชิ้น (ร้อยละ)
มติชน	24 (12.8)	5 (2.7)	5 (2.7)	-	11 (5.9)	45 (23.9)
สยามรัฐ	12 (6.4)	1 (0.5)	3 (1.6)	-	2 (1.1)	18 (9.6)
ไทยรัฐ	8 (4.3)	-	2 (1.1)	1 (0.5)	6 (3.2)	17 (9.0)
เดลินิวส์	50 (26.6)	1 (0.5)	12 (6.4)	5 (2.7)	40 (21.3)	108 (57.4)
รวมจำนวนชิ้น (ร้อยละ)	94 (50.0)	7 (3.7)	22 (11.7)	6 (3.2)	59 (31.4)	188 (100)



แผนภูมิที่ 7 แสดงบทบาทของหนังสือพิมพ์รายวันไทยในการเสนอเนื้อหาเกี่ยวกับโภชนาการ
(1 ตุลาคม 2535 - 30 กันยายน 2536)



7. เปรียบเทียบปริมาณในการเสนอเนื้อหาการเสนอเนื้อหาเกี่ยวกับโภชนาการของหนังสือพิมพ์รายวันประเภทคุณภาพกับหนังสือพิมพ์รายวันประเภทประชาชนนิยม

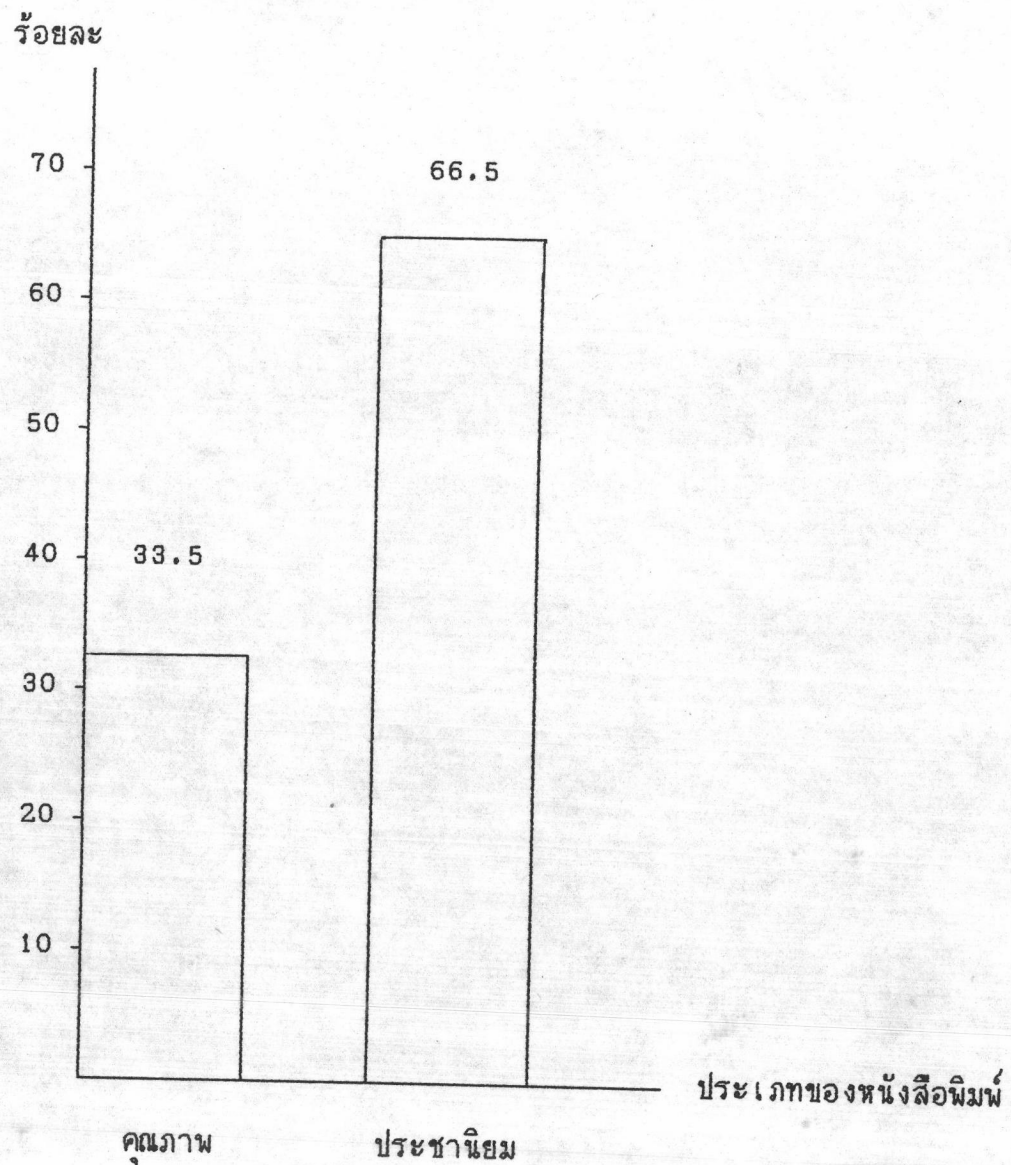
จากการวิเคราะห์เนื้อหาเกี่ยวกับโภชนาการของหนังสือพิมพ์รายวัน 208 ฉบับ ในจำนวนนี้เป็นหนังสือพิมพ์รายวันประเภทคุณภาพ 104 ฉบับ คือ มติชน 52 ฉบับ และสยามรัฐ 52 ฉบับ เป็นหนังสือพิมพ์รายวันประเภทประชาชนนิยม 104 ฉบับ คือ ไทยรัฐ 52 ฉบับ และเดลินิวส์ 52 ฉบับ พบว่า หนังสือพิมพ์รายวันประเภทประชาชนนิยมเสนอเนื้อหาเกี่ยวกับโภชนาการในปริมาณความถี่มากกว่าหนังสือพิมพ์รายวันประเภทคุณภาพ คือ เสนอจำนวน 125 ชิ้น โดยเฉลี่ยแล้วหนังสือพิมพ์รายวันประเภทประชาชนนิยมเสนอฉบับละ 1.2 ชิ้น หรือประมาณร้อยละ 66.5 ของการเสนอเนื้อหาเกี่ยวกับโภชนาการทั้งหมด หนังสือพิมพ์รายวันประเภทคุณภาพเสนอเนื้อหาเกี่ยวกับโภชนาการในปริมาณ 63 ชิ้น โดยเฉลี่ยแล้วแต่ละฉบับเสนอประมาณ 0.6 ชิ้น หรือประมาณร้อยละ 33.5 ของการเสนอเนื้อหาเกี่ยวกับโภชนาการทั้งหมด (ดูรายละเอียดในตารางที่ 6 และแผนภูมิที่ 8)

นอกจากนั้น ยังพบว่าหนังสือพิมพ์รายวันประเภทประชาชนนิยมมีเนื้อหาในการเสนอเนื้อหาเกี่ยวกับโภชนาการมากกว่าหนังสือพิมพ์รายวันประเภทคุณภาพ คือ มีเนื้อหา 1249.3 คอลัมน์/นิ้ว โดยเฉลี่ยแล้วหนังสือพิมพ์รายวันประเภทประชาชนนิยมแต่ละฉบับมีเนื้อหาในการเสนอเนื้อหาเกี่ยวกับโภชนาการประมาณ 12.012 คอลัมน์/นิ้ว หรือประมาณร้อยละ 53.9 ของเนื้อหาในการเสนอเนื้อหาเกี่ยวกับโภชนาการทั้งหมด ส่วนหนังสือพิมพ์รายวันประเภทคุณภาพมีเนื้อหาในการเสนอเนื้อหาเกี่ยวกับโภชนาการ 1067.25 คอลัมน์/นิ้ว โดยเฉลี่ยแล้วแต่ละฉบับมีเนื้อหาที่ประมาณ 10.262 คอลัมน์/นิ้ว หรือประมาณร้อยละ 46.1 ของเนื้อหาในการเสนอเนื้อหาเกี่ยวกับโภชนาการทั้งหมด (ดูรายละเอียดในตารางที่ 6 และแผนภูมิที่ 9)

ตารางที่ 6 แสดงการเปรียบเทียบปริมาณความถี่ และปริมาณเนื้อที่ในการเสนอเนื้อหา
เกี่ยวกับโภชนาการของหนังสือพิมพ์รายวันประเภทประชาชนิคมกับหนังสือพิมพ์
รายวันประเภทคุณภาพ (2535-2536)

ประเภทของ หนังสือพิมพ์	จำนวน ฉบับ	ปริมาณความถี่			ปริมาณเนื้อที่		
		จำนวนชิ้น	เฉลี่ย	ร้อยละ	เฉลี่ย	ร้อยละ	
คุณภาพ	104	63	0.6	33.5	1067.25	10.262	46.1
ประชาชนิคม	104	125	1.2	66.5	1249.3	12.012	53.9

แผนภูมิที่ 8 แสดงการเปรียบเทียบปริมาณความถี่ในการเสนอเนื้อหาเกี่ยวกับโภชนาการ
ของหนังสือพิมพ์ประเภทคุณภาพกับหนังสือพิมพ์ประเภทประชาชน
(1 ตุลาคม 2535 - 30 กันยายน 2536)



แผนภูมิที่ 9 แสดงการเปรียบเทียบปริมาณเนื้อที่ในการเสนอเนื้อหาเกี่ยวกับโภชนาการ
ของหนังสือพิมพ์ประเภทคุณภาพกับหนังสือพิมพ์ประเภทประชาชน
(1 ตุลาคม 2535 - 30 กันยายน 2536)

