

ปัจจัยและแนวทางที่มีอิทธิพลในการคัดเลือกภาพข่าวอาชญากรรมที่มีเนื้อหาความรุนแรง

นางสาว กิ่งปรารค์ สมจิตต์



วิทยานิพนธ์นี้เป็นส่วนหนึ่งของการศึกษาตามหลักสูตรปริญญาโทสาขาสถาปัตยกรรมมหาบัณฑิต

สาขาวิชาการหนังสือพิมพ์ ภาควิชาวารสารสนเทศ

คณะนิเทศศาสตร์ จุฬาลงกรณ์มหาวิทยาลัย

ปีการศึกษา 2542

ISBN 974 - 334 - 662 - 7

ลิขสิทธิ์ของจุฬาลงกรณ์มหาวิทยาลัย

I 19139315

**FACTORS AND GUIDLINES AFFECTING  
VIOLENCE CRIMINAL NEWS PHOTO SELECTION**

**Miss Kingprang Somchit**

**A Thesis Submitted in Partial Fulfillment of the Requirements  
for the Degree of Master of Arts in Journalism  
Department of Journalism  
Faculty of Communication Arts  
Chulalongkorn University  
Academic Year 1999  
ISBN 974 - 334 - 662 - 7**

หัวข้อวิทยานิพนธ์ ปัจจัยและแนวทางที่มีอิทธิพลในการคัดเลือกภาพข่าวอาชญากรรมที่มีเนื้อหาความรุนแรง


โดย นางสาว กิ่งปรางค์ สมจิตต์

ภาควิชา วารสารสนเทศ

อาจารย์ที่ปรึกษา อาจารย์ ดร. ดวงกมลชาติประเสริฐ

---


คณะนิเทศศาสตร์ จุฬาลงกรณ์มหาวิทยาลัย อนุมัติให้บัณฑิตวิทยาลัยรับนี้เป็นส่วนหนึ่ง  
ของการศึกษาตามหลักสูตรปริญญาโทบัณฑิต



..... คณบดีคณะนิเทศศาสตร์

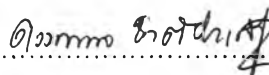
(รองศาสตราจารย์ จุมพล รอดคำดี)

คณะกรรมการสอบวิทยานิพนธ์



..... ประธานกรรมการ

(ศาสตราจารย์ สุกัญญา สุดบรรทัด)



..... อาจารย์ที่ปรึกษา

(อาจารย์ ดร. ดวงกมลชาติประเสริฐ)



..... กรรมการ

(รองศาสตราจารย์ รจิตลักษณ์ แสงอุไร)

กิ่งปรานค์ สมจิตต์ : ปัจจัยและแนวทางที่มีอิทธิพลในการคัดเลือกภาพข่าวอาชญากรรม  
ที่มีเนื้อหาความรุนแรง ( FACTORS AND GUIDELINES AFFECTING VIOLENCE CRIMINAL  
NEWS PHOTO SELECTION ) อาจารย์ที่ปรึกษา : อาจารย์ ดร. ดวงกมล ชาติประเสริฐ : 228 หน้า.  
ISBN 974 - 334 - 662 - 7.

การวิจัยในครั้งนี้ มีวัตถุประสงค์เพื่อศึกษาระดับความรุนแรงของภาพข่าวอาชญากรรม  
ที่มีเนื้อหาความรุนแรง ตลอดจนศึกษาแนวทางและปัจจัยที่มีอิทธิพลในการคัดเลือกภาพข่าว  
โดยใช้วิธีการวิเคราะห์ภาพข่าวอาชญากรรม 5 ประเภท ได้แก่ ภาพข่าวการฆาตกรรม ภาพข่าวการประทุษร้าย  
ต่อร่างกายและทรัพย์สิน ภาพข่าวการล่องละเมิดทางเพศ หรือการข่มขืนกระทำชำเรา ภาพข่าวอุบัติเหตุ  
และภาพข่าวภัยพิบัติ รวมทั้งใช้วิธีการสัมภาษณ์ผู้ที่มีบทบาทในการคัดเลือกภาพข่าวอาชญากรรม  
จากหนังสือพิมพ์กลุ่มประชานิยม 3 ชื่อฉบับ ได้แก่ หนังสือพิมพ์ไทยรัฐ หนังสือพิมพ์เดลินิวส์  
และหนังสือพิมพ์ข่าวสด

ผลการวิจัยพบว่า

- 1.โดยส่วนใหญ่แล้วภาพข่าวอาชญากรรมที่มีเนื้อหาความรุนแรง จะถูกตีพิมพ์ในระดับความรุนแรงน้อย  
และระยะภาพปานกลาง
- 2.ภาพข่าวภัยพิบัติจะเป็นภาพข่าวที่มีการตีพิมพ์ในระดับความรุนแรงที่มากที่สุด เมื่อเปรียบเทียบกับ  
ภาพข่าวอาชญากรรมประเภทอื่นๆ
- 3.โดยส่วนใหญ่แล้ว พบว่า รูปแบบในการนำเสนอภาพข่าวอาชญากรรมของหนังสือพิมพ์  
แต่ละชื่อฉบับจะไม่แตกต่างกัน
- 4.โดยทั่วไปแล้ว ผู้คัดเลือกภาพข่าวจะคัดเลือกภาพข่าวโดยพิจารณาจากคุณสมบัติของภาพข่าว  
และคุณค่าของภาพข่าวเป็นสำคัญ ทั้งนี้พบว่า ผู้คัดเลือกภาพข่าวจะคัดเลือกภาพข่าวโดยดูจากองค์ประกอบ  
ของภาพข่าวนั้นเป็นหลัก
- 5.ปัจจัยที่มีอิทธิพลในการคัดเลือกภาพข่าว 5 อันดับแรก ได้แก่ การใช้ความสนใจส่วนตัว  
เข้ามาเกี่ยวข้องในการคัดเลือกภาพข่าว การแข่งขันกับหนังสือพิมพ์ชื่อฉบับอื่นในกลุ่มประเภทเดียวกัน  
เป้าหมายทางด้านผลกำไร ความคาดหวังรางวัลภาพข่าวอาชญากรรมดีเด่น และปัจจัยทางด้านข้อจำกัด  
ของเวลา

ภาควิชา .....วารสารสนเทศ.....ลายมือชื่อนิสิต .....กิ่งปรานค์ สมจิตต์.....  
สาขาวิชา .....การหนังสือพิมพ์.....ลายมือชื่ออาจารย์ที่ปรึกษา .....ดวงกมล ชาติประเสริฐ.....  
ปีการศึกษา .....2542.....ลายมือชื่ออาจารย์ที่ปรึกษาร่วม .....

# # 3970767928 : MAJOR JOURNALISM

KEY WORD : CRIMINAL NEWS PHOTO / VIOLENCE

KINGPRANG SOMCHIT : FACTORS AND GUIDLINES AFFECTING  
VIOLENCE CRIMINAL NEWS PHOTO SELECTION.

THESIS ADVISOR : DUANG - KAMOL CHARTPRASERT, Ph.D. 228 pp.

ISBN 974 - 334 - 662 - 7.

The objective of this research is to study the level of violence of violence criminal news photos, including the guidelines and factors affecting the selection of news photos. The methodology includes an analysis of 5 types of criminal news photos, namely, homicide news photos, physical and property assault news photos, sexual violation and rape news photos, accident news photos and catastrophe news photos, in addition to depth interview with those who are involved in selecting criminal news photos for 3 popular newspapers, namely, Thai Rath, Daily News and Khao Sod.

The findings of the research are as follows.

1. In majority, the violence criminal news photos are likely to be published with a low level of violence and a medium shot.
2. The catastrophe news photos are published with the highest level of violence when compared to other types of criminal news photos.
3. In majority, it is found that the presentation techniques of criminal news photos of each newspapers are not much different.
4. In general, the people who are responsible for selecting news photos do so by considering mainly the pictorial quality and news value of news photos. Furthermore, it is found that they tend to pay attention to the composition of the news photos the most.
5. The first 5 factors affecting news photos selection are personal interest, competition with other news papers in the same category, goal in maximizing profit, expectation to win prizes for best criminal news photos and limitation of time frame.

ภาควิชา .....วารสารสนเทศ.....ลายมือชื่อนิสิต ..... กิ่งปรังค์ ส้มแก้ดดี .....

สาขาวิชา .....การหนังสือพิมพ์.....ลายมือชื่ออาจารย์ที่ปรึกษา ..... Kingprang Somchit .....

ปีการศึกษา ..... 2542 .....ลายมือชื่ออาจารย์ที่ปรึกษาร่วม ..... - .....



## กิตติกรรมประกาศ

วิทยานิพนธ์เล่มนี้ สำเร็จลุล่วงไปได้ด้วยความกรุณาและการให้ความช่วยเหลือของ ดร.ดวงกมล ชาติประเสริฐ อาจารย์ที่ปรึกษาวิทยานิพนธ์ที่กรุณาได้รับเป็นที่ปรึกษา และให้ความหวังใจเอาใจใส่ ต่อปัญหาที่เกิดขึ้นกับวิทยานิพนธ์ฉบับนี้มาโดยตลอด พร้อมทั้งยังทำให้ผู้วิจัยได้ตระหนักถึงข้อคิดต่างๆมากมาย ตลอดระยะเวลาที่ศึกษาในระดับปริญญาโท ผู้วิจัยขอกราบขอบพระคุณเป็นอย่างสูง และจะไม่วันลืมเลือนวันเวลาอันมีค่านี้

ขอขอบพระคุณ ศ.สุกัญญา สุตบรรทัด และ ร.ศ.รจิตลักษณ์ แสงอุไร ที่กรุณาได้รับเป็นประธานฯ และกรรมการวิทยานิพนธ์ ตลอดจนให้คำชี้แนะที่เป็นประโยชน์ต่อผู้วิจัย

ขอขอบพระคุณ คุณเสรี โลहितคุปต์ คุณอลงกต จิตต์โชติชื่น คุณนพพร เจริญเปี่ยมคุณปริษา โพธิ์เล็ก และคุณสุริวงค์ เอื้อปฏิภาณ รวมไปถึงผู้สื่อข่าวและช่างภาพทุกท่านที่เสียสละเวลา และให้โอกาสผู้วิจัยได้ทำการสัมภาษณ์เพื่อนำข้อมูลที่ได้มานำเสนอในงานวิจัย

ขอขอบพระคุณสำหรับมิตรภาพและกำลังใจจากเพื่อนๆ พี่ๆ โดยเฉพาะอย่างยิ่ง พี่ยศต์ น้องอ้อย น้องน้ำ และภุชงค์ ที่คอยให้ความช่วยเหลือ ให้คำแนะนำที่ดี และให้กำลังใจผู้วิจัยตลอดมา รวมไปถึง พี่ฝน น้องปุ่น น้องหญิง พี่อ้อม พี่นาย และพี่ๆห้องสมุดทุกท่านที่คอยให้คำปรึกษาและเป็นกำลังใจอย่างดีให้ผู้วิจัยมาตลอด

เหนือสิ่งอื่นใด ขอกราบขอบพระคุณพ่อและแม่ ผู้ซึ่งรอคอยการจบการศึกษาของผู้วิจัย รวมทั้งป้ารี ป้าน้อย พี่ตุ้ม ที่เป็นผู้ให้และเสียสละมาตลอด เพราะนอกจากพวกท่าน จะให้การศึกษาที่เป็นสมบัติที่มีค่าติดตัวผู้วิจัยไปโดยตลอดชีวิตแล้ว ยังให้ความรัก ความหวังใจ ความเอื้ออาทร และกำลังใจที่ดี เสมอมา สิ่งเหล่านี้ เป็นแรงบันดาลใจที่ล้ำค่าอย่างยิ่ง ที่ทำให้ผู้วิจัยมีกำลังใจที่จะทำทุกสิ่งทุกอย่างให้สำเร็จลุล่วงไปด้วยดี

## สารบัญ

	หน้า
บทคัดย่อภาษาไทย.....	ง
บทคัดย่อภาษาอังกฤษ.....	จ
กิตติกรรมประกาศ.....	ฉ
สารบัญ.....	ช
สารบัญตาราง.....	ฅ
<b>บทที่</b>	
<b>1. บทนำ.....</b>	<b>1</b>
1.1 ความเป็นมาและความสำคัญของปัญหา.....	1
1.2 วัตถุประสงค์ของการวิจัย.....	7
1.3 ประโยชน์ของการวิจัย.....	8
<b>2. แนวคิด ทฤษฎีและงานวิจัยที่เกี่ยวข้อง.....</b>	<b>9</b>
2.1 แนวความคิดเกี่ยวกับภาพข่าว.....	9
2.2 แนวความคิดเกี่ยวกับภาพข่าวอาชญากรรมที่มีเนื้อหาความรุนแรง กับอิทธิพลของความรุนแรงในสื่อมวลชน.....	18
2.3 แนวทางในการคัดเลือกภาพข่าวอาชญากรรมที่มีเนื้อหาความรุนแรง.....	26
2.4 ปัจจัยที่มีอิทธิพลในการคัดเลือกภาพข่าวอาชญากรรม ที่มีเนื้อหาความรุนแรง.....	32
2.5 นิยามศัพท์.....	58
<b>3. ระเบียบวิธีวิจัย.....</b>	<b>64</b>
3.1 การวิเคราะห์ภาพข่าว.....	64
3.2 การสัมภาษณ์แนวทางและปัจจัยที่มีอิทธิพลในการคัดเลือกภาพข่าวอาชญากรรม ที่มีเนื้อหาความรุนแรง.....	73

## สารบัญ (ต่อ)

บทที่	หน้า
4. ผลการวิเคราะห์ภาพข่าว.....	93
5. แนวทางในการคัดเลือกภาพข่าวอาชญากรรม ที่มีเนื้อหาความรุนแรง.....	106
6. ปัจจัยที่มีอิทธิพลในการคัดเลือกภาพข่าวอาชญากรรม ที่มีเนื้อหาความรุนแรง.....	155
7. สรุปผลการวิจัย อภิปรายผล และข้อเสนอแนะ.....	179
7.1 สรุปผลการวิจัย.....	179
7.2 อภิปรายผลการวิจัย.....	183
7.3 ข้อเสนอแนะ.....	187
รายการอ้างอิง.....	188
ภาคผนวก.....	194
ภาคผนวก ก.....	195
ภาคผนวก ข.....	215
ประวัติผู้วิจัย.....	228



## สารบัญตาราง

ตารางที่		หน้า
1	แสดงจำนวน ร้อยละ และค่าเฉลี่ยความรุนแรงของภาพข่าวอาชญากรรม ที่มีเนื้อหาความรุนแรง ในระดับความรุนแรง 5 ระดับ.....	95
2	แสดงจำนวน ร้อยละ และค่าเฉลี่ยความรุนแรงของภาพข่าวอาชญากรรม ที่มีเนื้อหาความรุนแรง ในระดับความรุนแรง 5 ระดับ ของหนังสือพิมพ์ 3 ชื่อฉบับ..	96
3	แสดงจำนวน ร้อยละ และค่าเฉลี่ยของระยะภาพข่าวอาชญากรรม ที่มีเนื้อหาความรุนแรง 5 ระยะ จำแนกตามระดับความรุนแรง 5 ระดับ.....	98
4	แสดงจำนวน ร้อยละ และค่าเฉลี่ยความรุนแรงของภาพข่าวอาชญากรรม ที่มีเนื้อหาความรุนแรงแต่ละประเภท ในระดับความรุนแรง 5 ระดับ.....	100
5	แสดงค่าเฉลี่ยของระดับความรุนแรงในภาพข่าวอาชญากรรมที่มีเนื้อหาความรุนแรง แต่ละประเภท.....	101
6	แสดงค่าเฉลี่ยความรุนแรงในภาพข่าวอาชญากรรมที่มีเนื้อหาความรุนแรง 5 ประเภท ของหนังสือพิมพ์ 3 ชื่อฉบับ.....	103
7	แสดงค่าเฉลี่ยของระดับความรุนแรงในภาพข่าวอาชญากรรมที่มีเนื้อหาความรุนแรง แต่ละประเภท ของหนังสือพิมพ์ 3 ชื่อฉบับ.....	105
8	แสดงคุณลักษณะส่วนบุคคลด้านต่างๆ ของผู้ที่มีบทบาทในการคัดเลือก ภาพข่าวอาชญากรรมที่มีเนื้อหาความรุนแรงของหนังสือพิมพ์ 3 ชื่อฉบับ.....	109
9	แสดงรายละเอียดลักษณะความรุนแรงของภาพข่าวอาชญากรรม ที่มีเนื้อหาความรุนแรงของหนังสือพิมพ์ 3 ชื่อฉบับ.....	111
10	แสดงรายละเอียดแนวทางทั่วไปในการคัดเลือกภาพข่าวอาชญากรรม ที่มีเนื้อหาความรุนแรงของหนังสือพิมพ์ 3 ชื่อฉบับ.....	114
11	แสดงจำนวนและร้อยละของการคำนึงถึงผลกระทบทั้งในระยะสั้นและระยะยาว ของผู้คัดเลือกภาพข่าวอาชญากรรมที่มีเนื้อหาความรุนแรงของหนังสือพิมพ์ 3 ชื่อฉบับ.....	119

## สารบัญตาราง (ต่อ)

ตารางที่		หน้า
12	แสดงจำนวนและร้อยละของการคำนึงถึงผลกระทบทางด้านจิตใจ ในการคัดเลือกภาพข่าวอาชญากรรมที่มีเนื้อหาความรุนแรงของหนังสือพิมพ์ 3 ชื่อฉบับ.....	122
13	แสดงจำนวน ร้อยละ และค่าเฉลี่ยของการคัดเลือกภาพข่าวอาชญากรรม ที่มีเนื้อหาความรุนแรง อันดับที่1.....	125
14	แสดงจำนวน ร้อยละ และค่าเฉลี่ยของการคัดเลือกภาพข่าวอาชญากรรม ที่มีเนื้อหาความรุนแรง อันดับที่5.....	126
15	แสดงจำนวนและร้อยละของเหตุผลที่ผู้คัดเลือกภาพข่าวของหนังสือพิมพ์ 3 ชื่อฉบับ ใช้พิจารณาคัดเลือกภาพข่าวอันดับที่1.....	127
16	แสดงจำนวนและร้อยละของเหตุผลที่ผู้คัดเลือกภาพข่าวของหนังสือพิมพ์ 3 ชื่อฉบับ ใช้พิจารณาคัดเลือกภาพข่าวอันดับที่5.....	128
17	แสดงจำนวน ร้อยละ และค่าเฉลี่ยของการคัดเลือกภาพข่าวการฆาตกรรม ของหนังสือพิมพ์ 3 ชื่อฉบับ จำแนกตามอันดับ.....	129
18	แสดงจำนวนและร้อยละของเหตุผลที่ผู้คัดเลือกภาพข่าวของหนังสือพิมพ์ 3 ชื่อฉบับ ใช้ในการคัดเลือกภาพข่าวการฆาตกรรมอันดับที่1.....	130
19	แสดงจำนวนและร้อยละของเหตุผลที่ผู้คัดเลือกภาพข่าวของหนังสือพิมพ์ 3 ชื่อฉบับ ใช้ในการคัดเลือกภาพข่าวการฆาตกรรมอันดับที่5.....	131
20	แสดงจำนวน ร้อยละ และค่าเฉลี่ยของการคัดเลือกภาพข่าวการประทุษร้าย ต่อร่างกายและทรัพย์สินของหนังสือพิมพ์ 3 ชื่อฉบับ จำแนกตามอันดับ.....	132
21	แสดงจำนวนและร้อยละของเหตุผลที่ผู้คัดเลือกภาพข่าวของหนังสือพิมพ์ 3 ชื่อฉบับ ใช้ในการคัดเลือกภาพข่าวการประทุษร้ายต่อร่างกายและทรัพย์สิน อันดับที่1...	133
22	แสดงจำนวนและร้อยละของเหตุผลที่ผู้คัดเลือกภาพข่าวของหนังสือพิมพ์ 3 ชื่อฉบับ ใช้ในการคัดเลือกภาพข่าวการประทุษร้ายต่อร่างกายและทรัพย์สิน อันดับที่5...	134

สารบัญตาราง (ต่อ)

ตารางที่	หน้า
23	แสดงจำนวนและร้อยละของเหตุผลที่ผู้คัดเลือกภาพข่าวของหนังสือพิมพ์ 3 ชื่อฉบับ ใช้ในการคัดเลือกภาพข่าวการประทุษร้ายต่อร่างกายและทรัพย์สิน อันดับที่5.....135
24	แสดงจำนวน ร้อยละ และค่าเฉลี่ยของการคัดเลือกภาพข่าวการล้วงละเมิดทางเพศ หรือการข่มขืนกระทำชำเราของหนังสือพิมพ์ 3 ชื่อฉบับ จำแนกตามอันดับ.....136
25	แสดงจำนวนและร้อยละของเหตุผลที่ผู้คัดเลือกภาพข่าวของหนังสือพิมพ์ 3 ชื่อฉบับ ใช้ในการคัดเลือกภาพข่าวการล้วงละเมิดทางเพศหรือการข่มขืนกระทำชำเรา อันดับที่1.....137
26	แสดงจำนวนและร้อยละของเหตุผลที่ผู้คัดเลือกภาพข่าวของหนังสือพิมพ์ 3 ชื่อฉบับ ใช้ในการคัดเลือกภาพข่าวการล้วงละเมิดทางเพศหรือการข่มขืนกระทำชำเรา อันดับที่5.....138
27	แสดงจำนวน ร้อยละ และค่าเฉลี่ยของการคัดเลือกภาพข่าวอุบัติเหตุของหนังสือพิมพ์ 3 ชื่อฉบับ จำแนกตามอันดับ.....139
28	แสดงจำนวนและร้อยละของเหตุผลที่ผู้คัดเลือกภาพข่าวของหนังสือพิมพ์ 3 ชื่อฉบับ ใช้ในการคัดเลือกภาพข่าวอุบัติเหตุอันดับที่1.....140
29	แสดงจำนวนและร้อยละของเหตุผลที่ผู้คัดเลือกภาพข่าวของหนังสือพิมพ์ 3 ชื่อฉบับ ใช้ในการคัดเลือกภาพข่าวอุบัติเหตุอันดับที่5.....141
30	แสดงจำนวน ร้อยละ และค่าเฉลี่ยของการคัดเลือกภาพข่าวภัยพิบัติของหนังสือพิมพ์ 3 ชื่อฉบับ จำแนกตามอันดับ.....142
31	แสดงจำนวนและร้อยละของเหตุผลที่ผู้คัดเลือกภาพข่าวของหนังสือพิมพ์ 3 ชื่อฉบับ ใช้ในการคัดเลือกภาพข่าวภัยพิบัติอันดับที่1.....143
32	แสดงจำนวนและร้อยละของเหตุผลที่ผู้คัดเลือกภาพข่าวของหนังสือพิมพ์ 3 ชื่อฉบับ ใช้ในการคัดเลือกภาพข่าวภัยพิบัติอันดับที่5.....144
33	แสดงค่าเฉลี่ยของปัจจัยที่มีอิทธิพลในการคัดเลือกภาพข่าวอาชญากรรม ที่มีเนื้อหามารุนแรงในหนังสือพิมพ์ 3 ชื่อฉบับ.....156