

การศึกษาทัศนคติของนิสิตจุฬาลงกรณ์มหาวิทยาลัยต่อการเมือง  
( A Study of Chulalongkorn University Students'  
Attitude towards Politics )

โดย

นาย อุเทน ปัญโญ ก.บ.(เกียรตินิยม)

006665

วิทยานิพนธ์

เป็นส่วนประกอบการศึกษาตามระเบียบปริญญาามหาบัณฑิต


ของบัณฑิตวิทยาลัย จุฬาลงกรณ์มหาวิทยาลัย

แผนกวิชาวิจัยการึกษา

พ.ศ. 2513

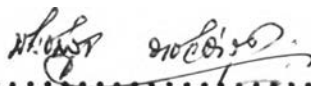
ต้นฉบับ หน้าขาดหาย

บัณฑิตวิทยาลัย จุฬาลงกรณ์มหาวิทยาลัย อนุมัติให้บัณฑิตวิทยาลัยฯ เป็นส่วน  
ประกอบการศึกษาระเบียบปริญญาโทบัณฑิต




คณบดีบัณฑิตวิทยาลัย

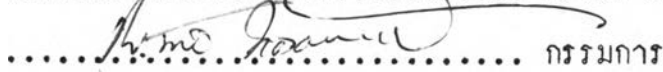
คณะกรรมการตรวจวิทยานิพนธ์



ประธานกรรมการ



กรรมการ



กรรมการ



กรรมการ

อาจารย์ควบคุมการวิจัย ศาสตราจารย์ ดร. ประชุมสุข อ้าวอ้าว

วันที่ ..๕๕.. เดือน ..๒๕๕๖.. พ.ศ. ๕๕๕๖

เรื่อง : การศึกษาทัศนคติของนิสิตจุฬาลงกรณ์มหาวิทยาลัยต่อการเมือง  
ผู้วิจัย : นาย อุเทน บัญญา  
แผนกวิชา : วิชาการศึกษา  
ผู้ควบคุมการวิจัย : ศาสตราจารย์ ดร.ประจักษ์ อ้าวอ้าว  
วัน เดือน ปี : 24 เมษายน 2513

บทคัดย่อ

การวิจัยนี้ต้องการศึกษาทัศนคติของนิสิตจุฬาลงกรณ์มหาวิทยาลัยต่อการเมือง โดยใช้ตัวอย่างประชากรจำนวน 720 คน ซึ่งสุ่มจากนิสิต 3 กลุ่มคือ นิสิตคณะรัฐศาสตร์ นิสิตคณะอื่นที่ได้เรียนวิชาทางรัฐศาสตร์มาบ้าง และนิสิตคณะอื่นที่ไม่ได้เรียนวิชาทางรัฐศาสตร์มาเลย การรวบรวมข้อมูล รวบรวมควมแบบวัดทัศนคติต่อการเมืองที่ผู้วิจัยสร้างขึ้นเอง ผลการทดสอบความมีนัยสำคัญของความแตกต่างของคะแนนทัศนคติต่อการเมืองโดยเฉลี่ย ระหว่างนิสิตทั้ง 3 กลุ่ม ด้วยวิธีวิเคราะห์ความแปรปรวนแบบมี 3 ตัวประกอบ คือ กลุ่มนิสิต ชั้น และเพศ ประกอบกับ วิธีการทดสอบของคันทแคน พบว่านิสิตคณะรัฐศาสตร์กับนิสิตคณะอื่นที่ได้เรียนวิชาทางรัฐศาสตร์มาบ้าง มีทัศนคติต่อการเมืองไม่แตกต่างกัน ส่วนนิสิตคณะอื่นที่ไม่ได้เรียนวิชาทางรัฐศาสตร์มาเลย มีทัศนคติต่อการเมืองต่ำกว่านิสิตทั้งสองกลุ่มแรก นิสิตชั้นปีที่ 1 กับนิสิตชั้นปีที่ 4 มีทัศนคติต่อการเมืองไม่แตกต่างกัน และนิสิตชายมีทัศนคติต่อการเมืองดีกว่านิสิตหญิง

Thesis Title : A Study of Chulalongkorn University Students'  
Attitude towards Politics  
Name : Mr. Uthen Panyo  
Department : Educational Research  
Advisor : Prof. Dr. Prachoomsak Archava-Amrung  
Date : April 24 , 1970

#### ABSTRACT

This study aimed at investigating Chulalongkorn University Students' attitude towards politics. A sample of 720 students was randomly selected from 3 groups of students : Political Sciences majors, those who had taken some courses in Political Sciences, and those who had had no Political Sciences courses. The Political Attitude Scale developed for the purpose was schedulely administered at the end of classes.

Having applied the analysis of variance of the  $3 \times 4 \times 2$  factorial design and Duncan's New Multiple Range Test, the investigator found that there was no significant difference in attitude towards politics between the first group and the second group, and these first 2 groups had higher attitude towards politics than the third group. There was no significant difference in attitude towards politics between the first year students and the fourth year students, and male students had higher attitude towards politics than female students.

### กิติกรรมประกาศ

การเขียนวิทยานิพนธ์เรื่องนี้ ผู้วิจัยได้รับความกรุณาจาก ศาสตราจารย์ ดร. ประชุมสุข  
อาชาอำรุง อาจารย์ปรีดญาและควบคุมการวิจัย ที่ได้ช่วยเหลือแนะนำ แก้ไขข้อบกพร่องต่าง ๆ  
ทำให้ผู้วิจัยสามารถดำเนินงานไปด้วยความเรียบร้อยและประสบผลสำเร็จด้วยดี อาจารย์สุพจน์  
โกสิยะจินดา ได้ให้ความช่วยเหลือในการเขียนโปรแกรมเพื่อคำนวณค่าสถิติต่าง ๆ ด้วยเครื่องคอมพิวเตอร์  
ไอบีเอ็ม 1620 อาจารย์ ดร. ชำรง บัวศรี ผู้ช่วยศาสตราจารย์ สุนน อมรวิวัฒน์ และ  
ผู้ช่วยศาสตราจารย์ ดร. ภิระมล ทองธรรมชาติ ได้กรุณาตัดสินข้อความในแบบวัดทัศนคติ เพื่อให้  
เป็นเครื่องมือรวบรวมข้อมูลของการวิจัยครั้งนี้ ผู้วิจัยรู้สึกซาบซึ้งในความกรุณาของอาจารย์ทั้ง 5  
ท่านที่กล่าวนามมานี้เป็นอย่างยิ่ง จึงขอกราบขอบพระคุณไว้ ณ โอกาสนี้ด้วย

นอกจากนี้ ผู้วิจัยขอกราบขอบพระคุณและขอบคุณ ท่านคณบดี คณะอาจารย์ และนิสิตคณะ  
ต่าง ๆ ทุกคณะในจุฬาลงกรณ์มหาวิทยาลัย ที่ได้ให้ความช่วยเหลือและร่วมมือให้การเก็บรวบรวมขอ  
มูลสำหรับการวิจัยครั้งนี้ได้สำเร็จลุล่วงด้วยดี

อุเทน ปัญโญ

สารบัญ

	หน้า
บทคัดย่อ .....	ก
ลิตีกรรมประกาศ .....	จ
สารบัญตาราง .....	ข
สารบัญแผนภูมิ .....	ฅ
บทที่	
1 บทนำ .....	1
วัตถุประสงค์ของการวิจัย .....	2
ขอสมมติเบื้องต้น .....	2
สมมติฐานของการวิจัย .....	2
ขอบเขตของการวิจัย .....	3
ความจำกัดของการวิจัย .....	3
คำจำกัดความ .....	4
2 วรรณคดีที่เกี่ยวข้อง .....	5
วิธีสร้างแบบวัดทัศนคติแบบของ เทอร์สโตน .....	6
วิธีสร้างแบบวัดทัศนคติแบบของ ไคเกอร์ท .....	9
การศึกษาวิจัยทางคานทัศน์นคติออกการ เมือง .....	10
3 ระเบียบวิธีวิจัย .....	12
การสร้างแบบวัดทัศนคติ .....	12
ตัวอย่างประชากร .....	14
การวิเคราะห์ข้อมูล .....	17
4 ผลการวิจัย .....	18
ผลการสุ่มตัวอย่างประชากร .....	18

บท	หน้า
ผลการสร้างแบบวัดทัศนคติต่อการเมือง .....	19
ผลการเปรียบเทียบทัศนคติต่อการเมือง .....	22
5 บทสรุป .....	29
ชกนพบ .....	29
สรุป .....	30
ข้อเสนอแนะ .....	31
บรรณานุกรม .....	33
ภาคผนวก .....	35
ก แบบวัดทัศนคติต่อการเมือง และสิ่งที่เกี่ยวข้อง .....	36
ข สูตรสถิติที่ใช้ในการวิจัย .....	44
ก กระดาษทัศนคติต่อการเมือง .....	48
ง ผลการเปรียบเทียบคะแนนเฉลี่ยควยวิธีของกันแทน .....	52



สารบัญตาราง

ตารางที่		หน้า
1	จำนวนแบบวัดทัศนคติที่ไคร้รับคน และมีค่าคอมที่สมบูรณ์ โดยจำแนกตามกลุ่ม ชั้น และเพศของผู้ตอบ .....	19
2	จำนวนขอความที่น่าไปในผู้ตัดสินใจทำการตัดสินใจ .....	20
3	จำนวนขอความที่ผู้ตัดสินใจเห็นควาย และไม่เห็นควาย .....	21
4	จำนวนขอความที่ผู้ตัดสินใจยอมรับว่าใช่ได้ .....	21
5	คะแนนเฉลี่ยและส่วนเบี่ยงเบนมาตรฐาน จำแนกตามกลุ่ม ชั้น และเพศ .....	23
6	คะแนนเฉลี่ยและส่วนเบี่ยงเบนมาตรฐาน จำแนกตามกลุ่ม และชั้น .....	23
7	คะแนนเฉลี่ยและส่วนเบี่ยงเบนมาตรฐาน จำแนกตามกลุ่ม และเพศ .....	24
8	ผลการวิเคราะห์ความแปรปรวนและอัตราส่วน F ของคะแนนทัศนคติต่อการเมือง ของนิสิต .....	24
9	สรุปสูตรการหาผลบวกของส่วนเบี่ยงเบนกำลังสอง และชั้นแห่งความเป็น อิสระ .....	46
10	คะแนนทัศนคติต่อการเมืองของนิสิตกลุ่มที่ 1 .....	49
11	คะแนนทัศนคติต่อการเมืองของนิสิตกลุ่มที่ 2 .....	50
12	คะแนนทัศนคติต่อการเมืองของนิสิตกลุ่มที่ 3 .....	51
13	เปรียบเทียบคะแนนเฉลี่ยของนิสิตทั้งสามกลุ่มด้วยวิธีของกันแแกน .....	53
14	เปรียบเทียบคะแนนเฉลี่ยของนิสิตชั้นต่าง ๆ ด้วยวิธีของกันแแกน .....	53
15	เปรียบเทียบคะแนนเฉลี่ยของนิสิตชายและนิสิตหญิงด้วยวิธีของกันแแกน .....	53

สารบัญแผนภูมิ

แผนภูมิที่	หน้า	
1	แสดงการจัดข้อความ เริ่มตั้งแต่สมัยสนุนที่สุดถึงตอนที่สุด .....	7
2	จำนวนตัวอย่างประชากรที่กองการ แยกตามกลุ่มนิสิต ชั้น และเพศ .....	15
3	เปรียบเทียบคะแนนทัศนคติต่อการเมืองโดยเฉลี่ยระหว่างนิสิตกลุ่มต่าง ๆ โดย แยกตามชั้นปีที่ 1 ถึงชั้นปีที่ 4 .....	26
4	เปรียบเทียบคะแนนทัศนคติต่อการเมืองโดยเฉลี่ย ระหว่างนิสิตชายกับนิสิตหญิง โดยแยกตามกลุ่มทั้ง 3 กลุ่ม .....	27
5	เปรียบเทียบคะแนนทัศนคติต่อการเมืองโดยเฉลี่ย ระหว่างนิสิตชายกับนิสิตหญิง โดยแยกตามกลุ่มและชั้นเรียน .....	28