

บทที่ 4

ผลการวิจัย

การศึกษาเรื่อง "การวิเคราะห์เนื้อหารายงานข่าวเกี่ยวกับสิทธิเด็กในหนังสือพิมพ์ไทยตามแนวคิดของอนุสัญญาสิทธิเด็ก" เป็นการศึกษาเชิงวิเคราะห์เนื้อหา (Content Analysis) โดยได้คัดเลือกหนังสือพิมพ์ที่พิมพ์จำหน่ายในประเทศไทยจำนวน 5 ชื่อฉบับได้แก่ ไทยรัฐ มติชน บ้านเมือง กรุงเทพธุรกิจ และบางกอกโพสต์ ซึ่งหนังสือพิมพ์ทั้ง 5 ฉบับนับเป็นตัวแทนของหนังสือพิมพ์แต่ละประเภท เนื้อหาของหนังสือพิมพ์ที่วิเคราะห์เป็นเนื้อหาของหนังสือพิมพ์ที่ตีพิมพ์จำหน่ายในปี พ.ศ.2542 ซึ่งเป็นปีที่ครบรอบ 10 ปีของอนุสัญญาสิทธิเด็ก ผลจากการวิเคราะห์เนื้อหาของหนังสือพิมพ์ทั้ง 5 ฉบับ เป็นดังนี้

1. เปรียบเทียบข้อมูลในแต่ละด้าน

จากการวิเคราะห์เนื้อหาโดยนับปริมาณจำนวนชิ้นข่าว บทความ บทบรรณาธิการและภาพข่าวของหนังสือพิมพ์ทั้ง 5 ชื่อฉบับที่ตีพิมพ์ในปี 2542 ซึ่งเป็นปีที่ครบรอบ 10 ปีของอนุสัญญาสิทธิเด็ก นำมาเปรียบเทียบกันในด้านต่าง ๆ ได้ดังนี้

1.1 ปริมาณความถี่หรือจำนวนของชิ้นข่าว

ตารางที่ 1 เปรียบเทียบจำนวนรวมของข่าวเกี่ยวกับสิทธิเด็ก จำแนกตามแต่ละชื่อฉบับ

ชื่อหนังสือพิมพ์	ความถี่	ร้อยละ
มติชน	1,239	23.85
บ้านเมือง	1,231	23.69
ไทยรัฐ	1,216	23.40
กรุงเทพธุรกิจ	785	15.11
บางกอกโพสต์	725	13.95
รวม	5,196	100

จากตารางที่ 1 จะเห็นได้ว่าในรอบ 1 ปี หนังสือพิมพ์ทั้ง 5 ชื่อฉบับ ซึ่งมีจำนวนฉบับของหนังสือพิมพ์ที่ใช้เป็นประชากรของการวิจัยครั้งนี้รวมกัน 1,825 ฉบับ ได้ตีพิมพ์ข่าว บทความ บทบรรณาธิการ และภาพข่าวที่เกี่ยวกับสิทธิเด็กทั้งปี มีปริมาณจำนวนชิ้นรวมกันทั้งหมด 5,196 ชิ้น โดยหนังสือพิมพ์มติชนลงข่าวเกี่ยวกับสิทธิเด็กเป็นปริมาณมากที่สุด คือ จำนวน 1,239 ชิ้น หรือ 23.89% รองลงไปได้แก่ บ้านเมือง 1,231 ชิ้น หรือ 23.69% ไทยรัฐ 1,216 ชิ้น หรือ 23.40% ส่วนกรุงเทพธุรกิจ และบางกอกโพสต์มีปริมาณน้อยกว่าคือ 785 ชิ้น หรือ 15.11% และ 725 ชิ้น หรือ 13.95% ตามลำดับ ซึ่งแสดงเป็นภาพ pie chart ได้ดังนี้

แผนภาพที่ 4 จำนวนรวมของข่าวเกี่ยวกับสิทธิเด็กจำแนกตามแต่ละชื่อฉบับ



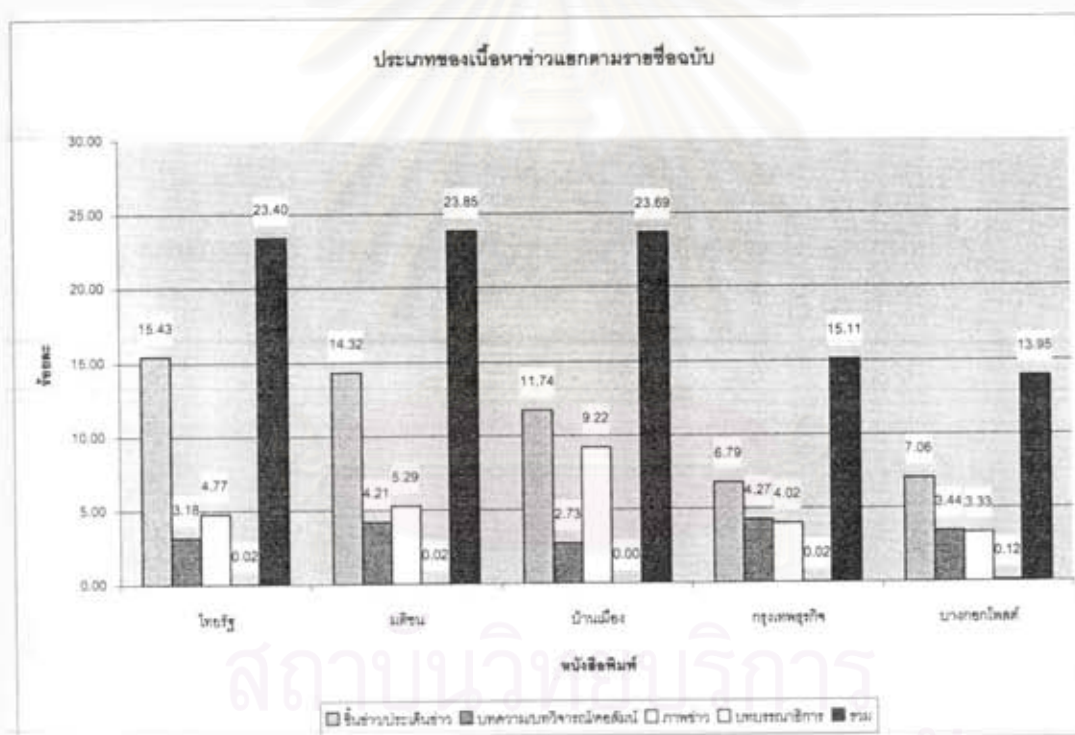
จากจำนวนรวมของปริมาณความถี่ของชิ้นข่าวข้างต้น เมื่อนำมาวิเคราะห์แยกตามลักษณะประเภทของเนื้อหาว่ามีจำนวนชิ้นข่าว บทความ บทบรรณาธิการ และภาพข่าวในปริมาณประเภทละเท่าใด โดยเปรียบเทียบกับตามรายชื่อฉบับ ได้ผลวิเคราะห์ในตารางที่ 2 และแผนภาพที่ 5 ดังนี้

จุฬาลงกรณ์มหาวิทยาลัย

ตารางที่ 2 ปริมาณความถี่ของประเภทของชิ้นข่าวแยกตามรายชื่อฉบับ

ประเภทของเนื้อหา	ไทยรัฐ		มติชน		บ้านเมือง		กรุงเทพธุรกิจ		บางกอกโพสต์	
	ความถี่	ร้อยละ	ความถี่	ร้อยละ	ความถี่	ร้อยละ	ความถี่	ร้อยละ	ความถี่	ร้อยละ
ชิ้นข่าว/ประเด็นข่าว	802	65.95	744	60.05	610	49.55	353	44.97	367	50.62
บทความ/บทวิจารณ์/คอลัมน์	165	13.57	219	17.68	142	11.54	222	28.28	179	24.69
ภาพข่าว	248	20.39	275	22.20	479	38.91	209	26.62	173	23.86
บทบรรณาธิการ	1	0.08	1	0.08	0	0	1	0.13	6	0.83
รวม	1,216	100	1,239	100	1,231	100	785	100	725	100

แผนภาพที่ 5 ประเภทของเนื้อหาข่าวแยกตามรายชื่อฉบับ



จากตารางที่ 2 และแผนภาพที่ 5 จะเห็นได้ว่า หนังสือพิมพ์ทั้ง 5 ชื่อฉบับเสนอข่าวสิทธิเด็กในลักษณะของชิ้นข่าว/ประเด็นข่าวมีจำนวนมากที่สุด และเสนอในลักษณะของบทบรรณาธิการน้อยที่สุด (หนังสือพิมพ์บ้านเมืองไม่มีการนำเสนอในลักษณะบทบรรณาธิการ) โดยหนังสือพิมพ์ไทยรัฐ มติชน และ บ้านเมือง จะนำเสนอข่าวสิทธิเด็กในลักษณะภาพข่าว มากกว่า บทความ/บทวิจารณ์/คอลัมน์ ใน

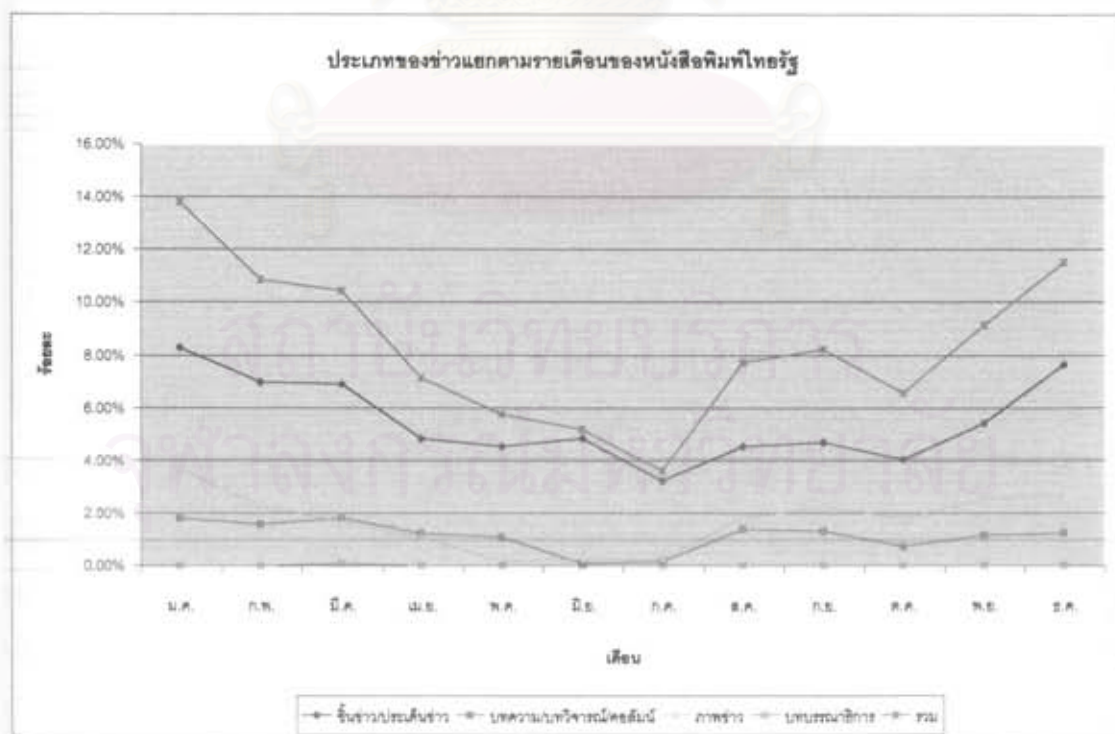
ขณะที่หนังสือพิมพ์กรุงเทพธุรกิจและหนังสือพิมพ์บางกอกโพสต์ จะเสนอข่าวสิทธิเด็กในลักษณะของบทความ/บทวิจารณ์/คอลัมน์ มากกว่า ภาพข่าว

และหากเปรียบเทียบกันระหว่างรายชื่อบัญชีของหนังสือพิมพ์แล้ว จะพบว่าหนังสือพิมพ์ไทยรัฐเสนอข่าวสิทธิเด็กในลักษณะของชิ้นข่าว/ประเด็นข่าวมากที่สุด คือ 802 ชิ้น รองลงมาคือหนังสือพิมพ์มติชน 744 ชิ้น ในลักษณะของบทความ/บทวิจารณ์/คอลัมน์ หนังสือพิมพ์กรุงเทพธุรกิจเสนอมากที่สุด คือ 222 ชิ้น รองลงมา คือหนังสือพิมพ์มติชน 219 ชิ้น สำหรับลักษณะของภาพข่าว หนังสือพิมพ์บ้านเมืองจะนำเสนอมากที่สุด คือ 479 ชิ้น ในขณะที่หนังสือพิมพ์บางกอกโพสต์จะนำเสนอในลักษณะของบทบรรณาธิการมากที่สุด คือ 6 ชิ้น

1.2 ปริมาณความถี่ของข่าวสิทธิเด็กในปี 2542 ของหนังสือพิมพ์แต่ละฉบับ

ก. ความถี่ของข่าวสิทธิเด็กในปี 2542 ของหนังสือพิมพ์ไทยรัฐ โดยแยกตามประเภทของข่าวคือ ชิ้นข่าว บทความ บทบรรณาธิการ และภาพข่าว ดังแผนภาพที่ 6

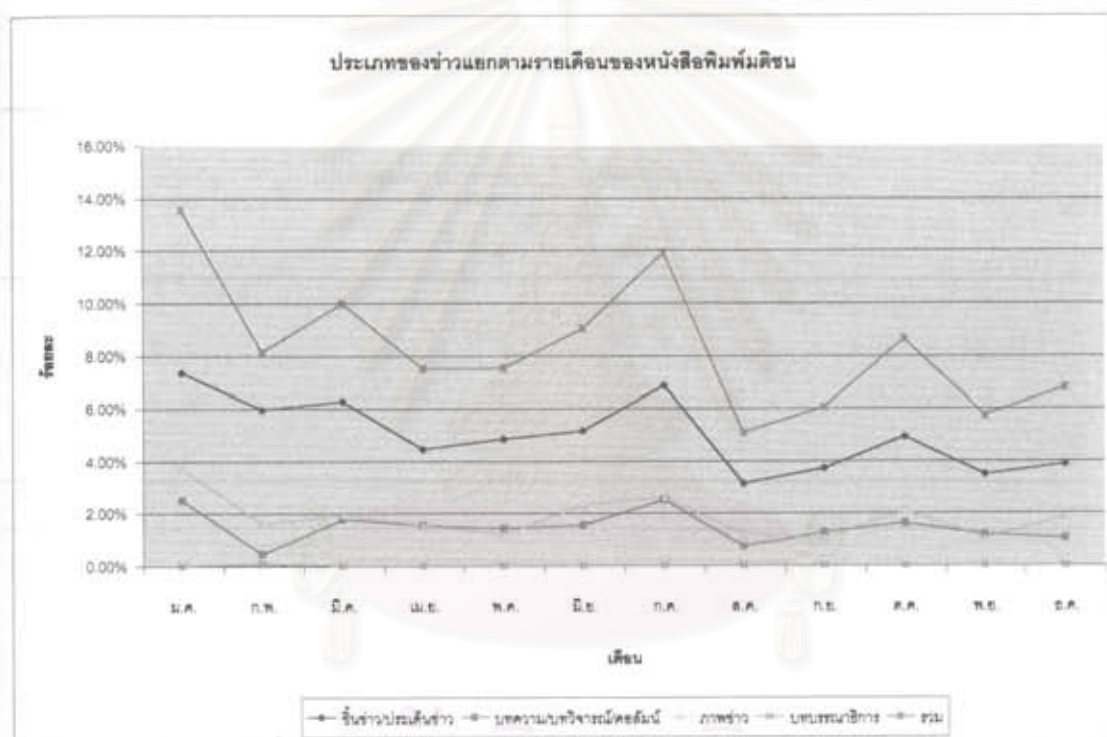
แผนภาพที่ 6 ประเภทของข่าวแยกตามรายเดือนของหนังสือพิมพ์ไทยรัฐ



จากแผนภาพที่ 6 จะเห็นได้ว่า ไทยรัฐเสนอข่าวสิทธิเด็ก มีความถี่สูงในช่วงต้นปีและปลายปี ซึ่งในสถานการณ์ปกติ ช่วงต้นปีจะเป็นช่วงเทศกาลวันเด็ก และเป็นช่วงสอบปลายปีของเด็กนักเรียน รวมทั้งเป็นช่วงเตรียมสอบเข้ามหาวิทยาลัย ช่วงปลายปีเป็นช่วงเทศกาลปีใหม่ เป็นเรื่องของครอบครัว จึงอาจเป็นเหตุให้มีความถี่ของข่าวสูงในช่วงนั้น

ข. ความถี่ของข่าวสิทธิเด็กในปี 2542 ของหนังสือพิมพ์มติชน โดยแยกตามประเภทของข่าวคือ ข่าวก้าว บทความ บทบรรณาธิการ และภาพข่าว ดังแผนภาพที่ 7

แผนภาพที่ 7 ประเภทของข่าวแยกตามรายเดือนของหนังสือพิมพ์มติชน

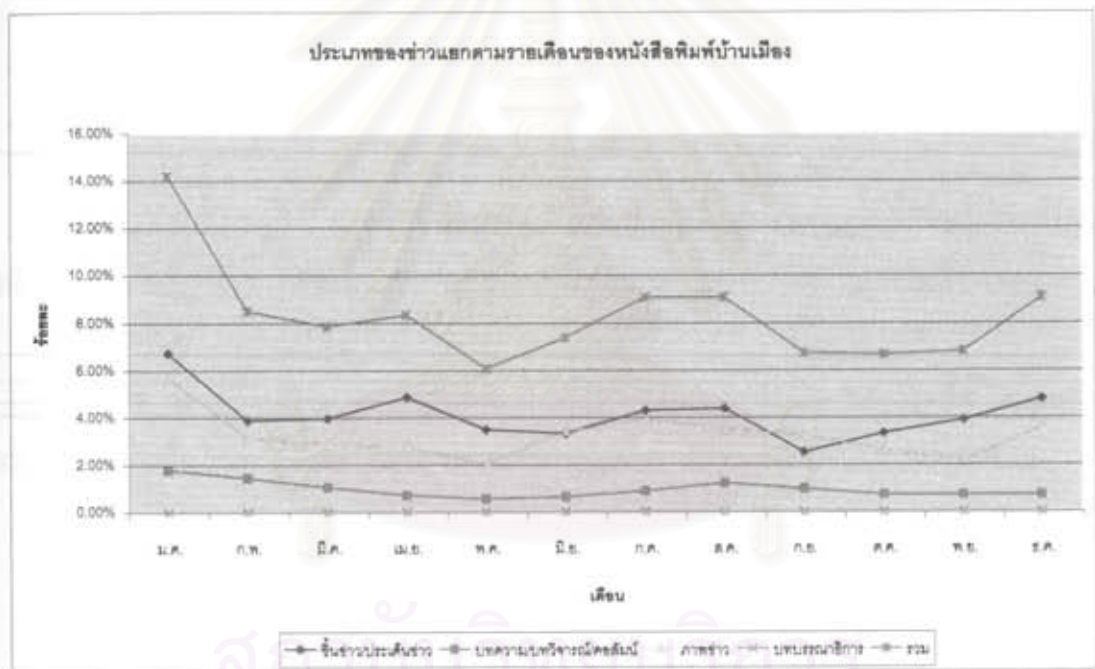


จากแผนภาพที่ 7 จะเห็นว่า ในปี 2542 หนังสือพิมพ์มติชนมีความถี่ในการเสนอรายงานข่าวที่เกี่ยวกับสิทธิเด็กในช่วง 3 เดือนแรก สูง แล้วค่อยๆ ลดลง จากนั้นมาเพิ่มสูงอีกครั้งในช่วงเดือนมิถุนายน และเดือนกรกฎาคม ซึ่งในเดือนมิถุนายนมีเหตุการณ์สำคัญ ได้แก่ วันที่ 5 มิถุนายนของทุกปี เป็นวันสิ่งแวดล้อมโลก กระทรวงสาธารณสุขจัดงาน "สุขบัญญัติแห่งชาติ" กระทรวงศึกษาธิการจัดงาน "ชุมนุมลูกเสือโลกครั้งที่ 20" และการก่อตั้งศูนย์พิทักษ์สิทธิเด็กทุกจังหวัด

ในเดือนกรกฎาคม กองบรรณาธิการหนังสือพิมพ์มติชน ได้นำเสนอข่าวเกี่ยวกับการจัดการศึกษาเพื่อเด็กพิการ เด็กปฐมวัย ชาวกฎหมายคุ้มครองสิทธิเด็ก แรงงานเด็ก โสภณเด็ก เด็กเร่ร่อน ชาวเด็กไทยชนะเลิศการแข่งขันเคมีโอลิมปิก ชีวโอลิมปิก ชาวโรคในเด็กไทย เช่น สมานิสัน ออทิสติก โรคหัวใจ และเด็กนักเรียนไทย เด็กอเมริกันก่อเหตุทะเลาะวิวาท จึงอาจเป็นเหตุให้มีค่าของข่าวสูงในช่วงสองเดือนนี้อีกครั้ง เนื่องจากหนังสือพิมพ์มติชนค่อนข้างให้ความสำคัญกับข่าวการศึกษา สิ่งแวดล้อม สาธารณสุข และสิทธิเด็กมากเป็นพิเศษ

ค. ค่าของข่าวสิทธิเด็กในปี 2542 ของหนังสือพิมพ์บ้านเมือง โดยแยกตามประเภทของข่าวคือ ขึ้นข่าว บทความ บทบรรณาธิการ และภาพข่าว ดังแผนภาพที่ 8

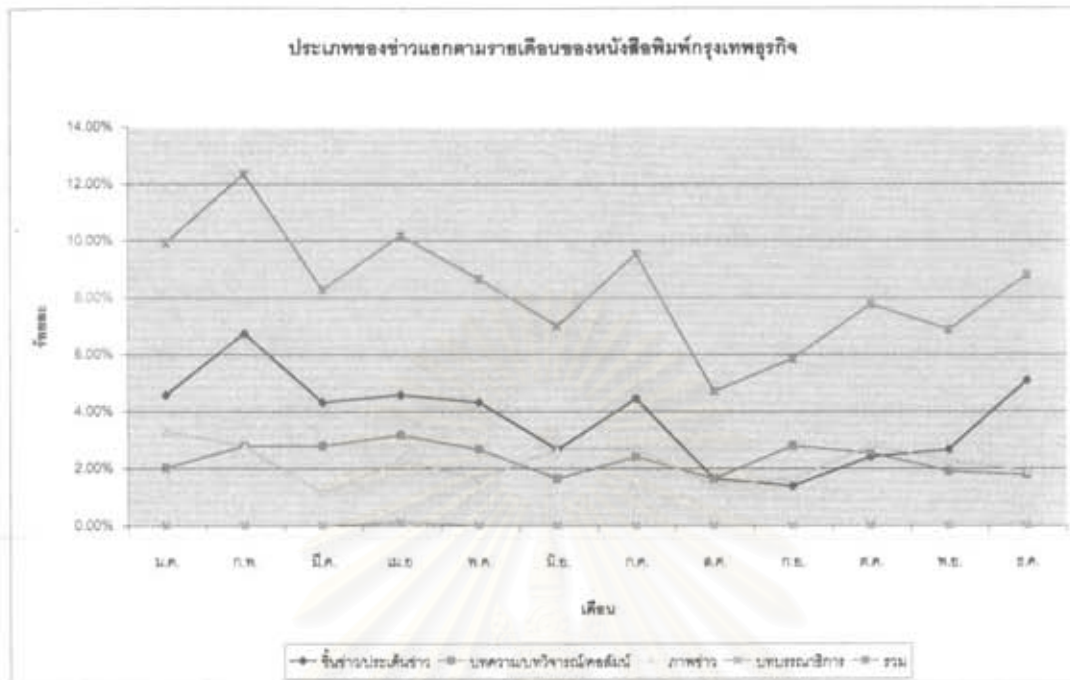
แผนภาพที่ 8 ประเภทของข่าวแยกตามรายเดือนของหนังสือพิมพ์บ้านเมือง



แผนภาพที่ 8 แสดงให้เห็นว่า ในปี 2542 บ้านเมืองค่อนข้างจะลงข่าวเกี่ยวกับสิทธิเด็กในค่าที่ต่ำสุดตลอดปี มีเพิ่มสูงบ้างก็ในช่วงเดือนมกราคม ซึ่งเป็นช่วงวันเด็กแห่งชาติ

ง. ค่าของข่าวสิทธิเด็กในปี 2542 ของหนังสือพิมพ์กรุงเทพธุรกิจ โดยแยกตามประเภทของข่าวคือ ขึ้นข่าว บทความ บทบรรณาธิการ และภาพข่าว ดังแผนภาพที่ 9

แผนภาพที่ 9 ประเภทของข่าวแยกตามรายเดือนของหนังสือพิมพ์กรุงเทพธุรกิจ

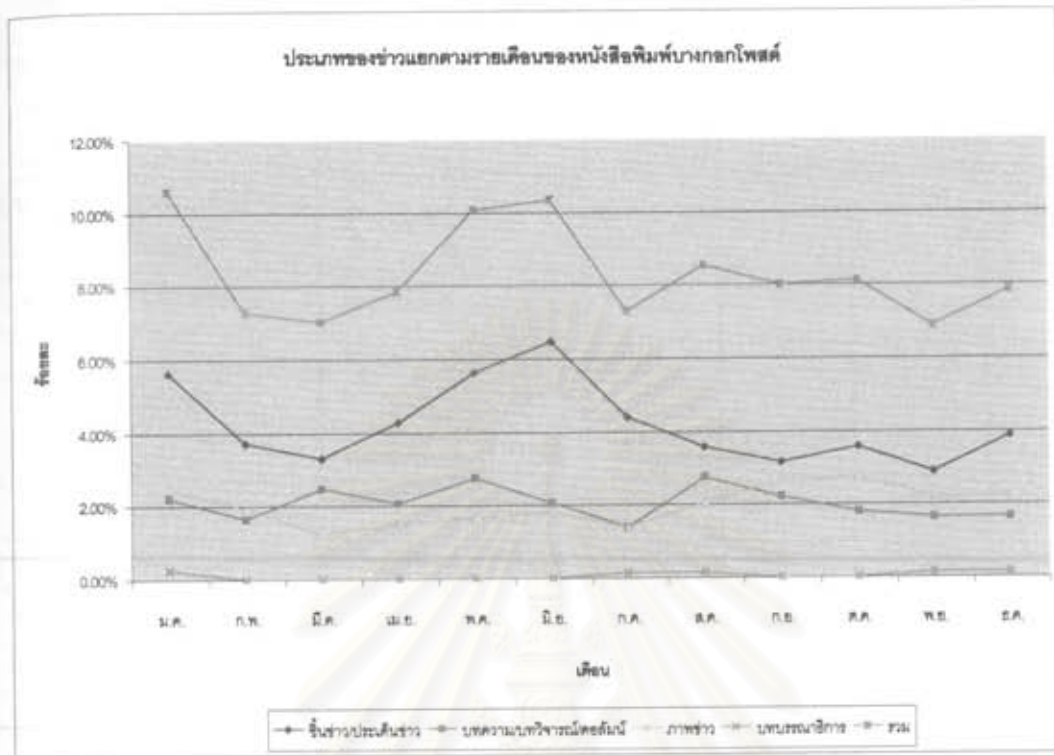


แผนภาพที่ 9 แสดงให้เห็นว่า ในปี 2542 หนังสือพิมพ์กรุงเทพธุรกิจ มีการเสนอข่าวสิทธิเด็กในความถี่สูงในช่วงเดือนกุมภาพันธ์ เดือนอื่นๆ ก็เสนอในระดับที่สม่ำเสมอไล่เรียงกันตลอดทั้งปี

๑. ความถี่ของข่าวสิทธิเด็กในปี 2542 ของหนังสือพิมพ์บางกอกโพสต์ โดยแยกตามประเภทของข่าวคือ ข่าวต่างประเทศ บทความ บทบรรณาธิการ และภาพข่าว ดังแสดงในแผนภาพที่ 10

สถาบันวิทยบริการ
จุฬาลงกรณ์มหาวิทยาลัย

แผนภาพที่ 10 ประเภทของข่าวแยกตามรายเดือนของหนังสือพิมพ์บางกอกโพสต์



แผนภาพที่ 10 แสดงให้เห็นว่า ในปี 2542 หนังสือพิมพ์บางกอกโพสต์เสนอข่าวสิทธิเด็กมีความถี่สูงในช่วงเดือนมกราคม แล้วลดลงในช่วงเดือนกุมภาพันธ์กับมีนาคม จากนั้นค่อยกลับเพิ่มสูงขึ้น จนพุ่งสูงสุดในเดือนมิถุนายน ซึ่งเป็นช่วงกลางปี แล้วก็กลับลดลงไปอีกจนถึงปลายปี

1.3 ประเภทของเนื้อหาแบ่งตามกลุ่มสิทธิ 4 กลุ่มตามอนุสัญญาสิทธิเด็ก

เนื้อหาของข่าวเกี่ยวกับสิทธิเด็กของหนังสือพิมพ์ 5 ฉบับ สามารถแบ่งประเภทของเนื้อหาได้ดังต่อไปนี้

สถาบันวิจัยบริการ
จุฬาลงกรณ์มหาวิทยาลัย

ตารางที่ 3 ประเภทของเนื้อหาข่าวแบ่งตามกลุ่มสิทธิ 4 ประเภท

เนื้อหาข่าวแบ่งตามอนุสัญญาสิทธิเด็ก 4 ประเภท	ไทยรัฐ	มติชน	บ้านเมือง	กรุงเทพธุรกิจ	บางกอกโพสต์	รวม
1. ประเภทของข่าวแสดงสิทธิที่จะมีชีวิตอยู่						
สุขภาพอนามัยของเด็ก	93 (6.92%)	133 (9.54%)	129 (9.03%)	92 (11.21%)	96 (10.20%)	543 (9.16%)
เด็กและสิ่งแวดล้อม	13 (0.97%)	22 (1.58%)	42 (2.94%)	17 (2.07%)	73 (7.76%)	167 (2.82%)
เด็กและความพิการ	48 (3.57%)	74 (5.31%)	34 (2.38%)	28 (3.41%)	27 (2.87%)	211 (3.56%)
เด็กกับเอดส์	13 (0.97%)	16 (1.15%)	11 (0.77%)	24 (2.92%)	32 (3.40%)	96 (1.62%)
2. ประเภทข่าวที่แสดงสิทธิที่ได้รับการพัฒนา						
การส่งเสริมวัฒนธรรม	15 (1.12%)	26 (1.87%)	34 (2.38%)	13 (1.58%)	35 (3.72%)	123 (2.07%)
การพักผ่อน การกีฬา	94 (7.00%)	56 (4.02%)	112 (7.84%)	20 (2.44%)	50 (5.31%)	332 (5.60%)
การศึกษาของเด็ก	220 (16.38%)	272 (19.50%)	136 (9.52%)	172 (20.95%)	150 (15.94%)	950 (16.03%)
เด็กและความเสมอภาคทางเพศ	6 (0.45%)	7 (0.50%)	2 (0.14%)	7 (0.85%)	3 (0.32%)	25 (0.42%)
ให้ทุนบริจาคของให้เด็ก	54 (4.02%)	94 (6.74%)	219 (15.33%)	38 (4.63%)	1 (0.11%)	406 (6.85%)
3. ประเภทข่าวแสดงสิทธิที่ได้รับการปกป้อง						
เด็กถูกทำร้าย ทุพตติ ช่มชืน อนาคต	144 (10.72%)	151 (10.80%)	65 (4.55%)	39 (4.75%)	87 (9.25%)	486 (8.20%)
การใช้แรงงานเด็ก	7 (0.52%)	17 (1.22%)	12 (0.84%)	29 (3.53%)	25 (2.66%)	90 (1.52%)
เด็กเร่ร่อนถูกทอดทิ้ง	47 (3.50%)	19 (1.36%)	16 (1.12%)	13 (1.58%)	30 (3.19%)	125 (2.11%)

เนื้อหาข่าวแบ่งตามอนุสัญญาสิทธิเด็ก 4 ประเภท	ไทยรัฐ	มติชน	บ้านเมือง	กรุงเทพธุรกิจ	บางกอกโพสต์	รวม
สื่อลามกกับเด็ก	9 (0.67%)	7 (0.50%)	3 (0.21%)	4 (0.49%)	9 (0.96%)	32 (0.54%)
เด็กกับอาชญากรรม/ความรุนแรง	50 (3.72%)	60 (4.30%)	32 (2.24%)	20 (2.44%)	117 (12.43%)	279 (4.71%)
เด็กและยาเสพติด	30 (2.23%)	27 (1.94%)	16 (1.12%)	15 (1.83%)	27 (2.87%)	115 (1.94%)
อุบัติเหตุ/ภัยพิบัติ	66 (4.91%)	38 (2.58%)	31 (2.17%)	17 (2.07%)	27 (2.87%)	177 (2.99%)
พฤติกรรมก้าวร้าว/ทะเลาะวิวาท/ ฆ่าตัวตาย	42 (3.13%)	47 (3.37%)	26 (1.82%)	18 (2.19%)	5 (0.53%)	138 (2.33%)
โศกณิเด็ก/การค้นบริการทางเพศ	14 (1.04%)	13 (0.93%)	10 (0.70%)	10 (1.22%)	10 (1.06%)	57 (0.96%)
4. ประเภทข่าวแสดงสิทธิมีส่วนร่วม						
กิจกรรม/การมีส่วนร่วมของเด็ก	258 (19.21%)	246 (17.60%)	389 (27.22%)	204 (24.85%)	64 (6.80%)	1,161 (19.59%)
ความสำเร็จ/การได้รับรางวัล	113 (8.41%)	66 (4.73%)	108 (7.42%)	38 (4.63%)	30 (3.19%)	353 (5.95%)
รวม	1,343 (100%)	1,394 (100%)	1,429 (100%)	821 (100%)	941 (100%)	5,928 (100%)

จากตารางที่ 3 จะเห็นได้ว่า หนังสือพิมพ์ไทยรัฐเสนอข่าวเกี่ยวกับกิจกรรม/การมีส่วนร่วมของเด็กมากที่สุด (19.21%) รองลงมาได้แก่ ข่าวการศึกษาของเด็ก (16.38%) และข่าวเด็กถูกทำร้าย ทุบตี ข่มขืน อนาคต (10.72%)

หนังสือพิมพ์มติชนเสนอข่าวเกี่ยวกับการศึกษาของเด็กมากที่สุด (19.50%) รองลงมาได้แก่ ข่าวกิจกรรม การมีส่วนร่วมของเด็ก (17.60%) และข่าวเด็กถูกทำร้าย ทุบตี ข่มขืน อนาคต (10.80%)

หนังสือพิมพ์บ้านเมืองเสนอข่าวเกี่ยวกับกิจกรรม การมีส่วนร่วมของเด็กมากที่สุด (27.22%) รองลงมาได้แก่ ข่าวการให้ทุน บริจาคของให้เด็ก (15.33%) และข่าวการศึกษาของเด็ก (9.52%)

หนังสือพิมพ์กรุงเทพฯธุรกิจเสนอข่าวกิจกรรม การมีส่วนร่วมของเด็กมากที่สุด (24.85%) รองลงมา ได้แก่ ข่าวการศึกษาของเด็ก (20.95%) และข่าวเกี่ยวกับสุขภาพอนามัยของเด็ก (11.21%)

หนังสือพิมพ์บางกอกโพสต์เสนอข่าวการศึกษาของเด็กมากที่สุด (15.94%) รองลงมา ได้แก่ ข่าวเกี่ยวกับเด็กกับอาชญากรรม ความรุนแรง (12.43%) และข่าวเกี่ยวกับสุขภาพอนามัยของเด็ก (10.20%)

นอกจากนี้แล้วจากการศึกษาประเภทของข่าวที่หนังสือพิมพ์นำเสนอโดยรวมแล้ว พบว่า หนังสือพิมพ์ของไทยเสนอข่าวเกี่ยวกับกิจกรรม การมีส่วนร่วมของเด็กมากที่สุด (19.59%) รองลงมา คือ ข่าวเกี่ยวกับการศึกษาของเด็ก (16.03%) และข่าวเกี่ยวกับสุขภาพอนามัยของเด็ก (9.16%) ตามลำดับ

1.4 เปรียบเทียบแหล่งข่าวประเภทต่างๆ

จำนวนชิ้นข่าว บทความ บทบรรณาธิการและภาพข่าวทั้งที่วิเคราะห์นั้น มีทั้งที่ระบุ และที่ไม่ระบุแหล่งข่าว ในกลุ่มที่ระบุแหล่งข่าวนั้นสามารถจัดแบ่งประเภทของแหล่งข่าวและเรียงลำดับของแหล่งข่าวที่เป็นที่มาของข่าวสิทธิเด็กมากที่สุด ไปหาน้อยที่สุด ได้ดังนี้

ตารางที่ 4: เปรียบเทียบแสดงแหล่งข่าวเกี่ยวกับสิทธิเด็กจำแนกตามรายฉบับ

แหล่งข่าว	ไทยรัฐ		มติชน		บ้านเมือง		กรุงเทพฯธุรกิจ		บางกอกโพสต์	
	ความถี่	ร้อยละ	ความถี่	ร้อยละ	ความถี่	ร้อยละ	ความถี่	ร้อยละ	ความถี่	ร้อยละ
องค์กรภาครัฐ	262	53.90	273	60.40	243	57.90	187	45.10	66	26.40
สถานศึกษา	56	11.50	69	15.30	41	9.80	58	14.00	19	7.60
NGO/พัฒนาเด็ก	24	4.90	35	7.70	17	4.00	35	8.40	29	11.60
หน่วยงานเอกชน	8	1.60	15	3.30	29	6.90	21	5.10	21	5.10
องค์กรระหว่างประเทศ	14	2.90	13	2.90	5	1.20	15	3.60	27	10.80
องค์กรต่างประเทศ	7	1.40	5	1.10	8	1.90	7	5.10	45	18.00
ผู้ตกเป็นข่าว/ญาติ	32	6.60	12	2.70	8	1.90	29	7.00	8	3.20
ไม่ระบุสังกัด	18	3.70	8	1.80	15	3.60	21	5.10	7	2.80
องค์กรอื่นๆ	65	13.40	22	4.90	54	12.90	42	10.10	38	15.20
รวม	486	100	452	100	420	100	415	100	250	100

จากการเปรียบเทียบแหล่งข่าวหรือผู้ให้ข่าวเกี่ยวกับเด็กของหนังสือพิมพ์ 5 ฉบับ พบว่า หนังสือพิมพ์ทุกฉบับมีแหล่งข่าวเป็นบุคคลในวงการภาครัฐมากที่สุด โดยที่หนังสือพิมพ์ ไทยรัฐ มติชน และบ้านเมือง มีแหล่งข่าวจากภาครัฐเป็นจำนวนกว่าครึ่งของจำนวนแหล่งข่าวทั้งหมด ส่วนหนังสือพิมพ์บางกอกโพสต์ มีแหล่งข่าวจากภาครัฐประมาณ 1 ใน 4 (26.40%) เท่านั้น ส่วนแหล่งข่าวกลุ่มที่ให้ข้อมูลในอันดับรองลงมา คือ บุคคลจากสถานศึกษา โดยหนังสือพิมพ์ มติชน และกรุงเทพธุรกิจ มากเป็นอันดับ 2 และ ไทยรัฐ และบ้านเมือง มีมากเป็นอันดับ 3

นอกจากนั้นก็เป็นแหล่งข่าวประเภทองค์กรต่างประเทศ อย่างเช่น สถาบันวิจัยอาหารและยาของสหรัฐอเมริกา มูลนิธิในต่างประเทศ องค์กรพัฒนาเด็ก/NGO อย่างเช่น มูลนิธิเด็ก มูลนิธิคุ้มครองสิทธิเด็ก สหทัยมูลนิธิ มูลนิธิพัฒนาทรัพยากรมนุษย์ องค์กรระหว่างประเทศ อย่างเช่น องค์กรยูนิเซฟ(UNICEF) องค์กรไอแอลโอ (ILO) ธนาคารโลก (World Bank) โครงการพัฒนาแห่งสหประชาชาติ (UNDP) องค์กรและหน่วยงานเอกชน อย่างเช่น บริษัทธุรกิจต่างๆ ที่บริจาคหรือให้การศึกษาก่อนวัยเรียน และท้ายสุดคือแหล่งข่าวมิเป็นผู้ตกเป็นข่าว หรือญาติของผู้ตกเป็นข่าว หรือผู้ที่เกี่ยวข้อง

อย่างไรก็ตาม จากตารางจะเห็นว่า แหล่งข่าวจากกลุ่มองค์กรต่างๆ ของหนังสือพิมพ์ของไทยค่อนข้างเกาะกลุ่มกัน หากแต่แหล่งข่าวของหนังสือพิมพ์บางกอกโพสต์ จะมีการกระจายมากที่สุด

1.5 เปรียบเทียบการจัดความเด่นหรือความสำคัญของของข่าว

ในการวิเคราะห์เนื้อหาหนังสือพิมพ์ครั้งนี้ ได้วิเคราะห์ถึงการจัดวางตำแหน่งของข่าว บทความ หรือภาพข่าวแต่ละชิ้นด้วย เพื่อดูว่าหนังสือพิมพ์แต่ละชื่อฉบับให้ความสำคัญต่อข่าวเกี่ยวกับสิทธิเด็กอย่างไร โดยดูจากตัวบ่งชี้ดังนี้ ตำแหน่งของหน้าหนังสือพิมพ์ ตำแหน่งของการจัดวางข่าวบนหน้านั้นๆ ความยาวของเนื้อข่าว ขนาดของการพาดหัวข่าว และขนาดของภาพประกอบข่าว ผลการวิเคราะห์ เปรียบเทียบได้ดังนี้

1.5.1 เปรียบเทียบการจัดตำแหน่งหน้า ผลการวิเคราะห์เนื้อหา โดยวัดจากปริมาณความถี่ หรือจำนวนชิ้นของข่าว บทความ บทบรรณาธิการและภาพข่าว ได้ผลออกมาดังนี้

ตารางที่ 5 เปรียบเทียบแสดงปริมาณการจัดตำแหน่งข่าวในหน้า น.ส.พ. จำแนกตามชื่อฉบับ

ตำแหน่งข่าวใน หน้า น.ส.พ.	ไทยรัฐ		มติชน		บ้านเมือง		กรุงเทพธุรกิจ		บางกอกโพสต์	
	ความถี่	ร้อยละ	ความถี่	ร้อยละ	ความถี่	ร้อยละ	ความถี่	ร้อยละ	ความถี่	ร้อยละ
หน้าหนึ่ง	200	16.45	115	9.30	120	9.70	26	3.30	79	10.85
หน้าอื่นๆ	1,016	83.55	1,122	90.70	1,117	90.30	761	96.70	649	89.15
รวม	1,216	100	1,237	100	1,237	100	787	100	728	100

จากตารางที่ 5 ข้างบน จะเห็นว่า ตำแหน่งหน้าที่ตีพิมพ์ข่าวเกี่ยวกับสิทธิเด็กของหนังสือพิมพ์ทั้ง 5 ชื่อฉบับ โดยดูจากความถี่ร้อยละของชิ้นข่าว หนังสือพิมพ์ไทยรัฐนำข่าวเกี่ยวกับสิทธิเด็กขึ้นหน้า 1 มากเป็นอันดับหนึ่งคือ 200 ชิ้นข่าว (16.45%) เมื่อเทียบกับปริมาณข่าวที่ลงในหน้าอื่นๆ รองลงมา คือ หนังสือพิมพ์บางกอกโพสต์ (10.85%) และกรุงเทพธุรกิจ นำเสนอข่าวสิทธิเด็กในสัดส่วนที่น้อยที่สุด เมื่อเปรียบเทียบกับข่าวที่ลงในหน้าอื่น และสัดส่วนของหนังสือพิมพ์ฉบับอื่น

1.5.2 เปรียบเทียบการจัดวางตำแหน่งชิ้นข่าวบนแต่ละหน้า

ตารางที่ 6 เปรียบเทียบแสดงปริมาณความถี่ของการจัดวางตำแหน่งของชิ้นข่าวบนหน้านั้น ๆ
จำแนกตามชื่อฉบับ

ตำแหน่งจัด วางบนหน้า	ไทยรัฐ		มติชน		บ้านเมือง		กรุงเทพธุรกิจ		บางกอกโพสต์	
	ความถี่	ร้อยละ	ความถี่	ร้อยละ	ความถี่	ร้อยละ	ความถี่	ร้อยละ	ความถี่	ร้อยละ
ครึ่งบน	666	55.78	775	63.11	588	48.40	494	63.82	398	54.82
ครึ่งล่าง	524	43.89	433	35.26	596	49.05	241	31.14	287	39.53
เต็มทั้งหน้า	4	0.34	20	1.63	31	2.55	39	5.04	41	5.65
รวม	1194	100	1228	100	1215	100	774	100	726	100

จากตารางที่ 6 จะเห็นว่า หนังสือพิมพ์กรุงเทพธุรกิจจัดวางชิ้นข่าว บทความ ภาพข่าวในหน้า ไร่ส่วนครึ่งบนที่เหนือรอยพับมากที่สุด คือ 63.82% ในขณะที่หนังสือพิมพ์บ้านเมืองจัดชิ้นข่าวบทความ/ภาพข่าวไว้ในส่วนครึ่งล่างของรอยพับมากที่สุดคือ 49.05% หนังสือพิมพ์ที่ให้เนื้อที่เต็มทั้งหน้าแก่ข่าวสิทธิเด็กมากที่สุด คือบางกอกโพสต์และกรุงเทพธุรกิจ คือ 5.65% และ 5.04% ในขณะที่ไทยรัฐให้เนื้อที่ลงเต็มทั้งหน้าน้อยที่สุด คือ 0.34%

1.5.3 เปรียบเทียบความยาวของเนื้อหา ผลการวิเคราะห์เนื้อหา ได้ผลออกมาดังนี้

ตารางที่ 7 เปรียบเทียบแสดงปริมาณความถี่ของความยาวของเนื้อหา จำแนกตามชื่อฉบับ

ความยาวของ เนื้อหา	ไทยรัฐ		มติชน		บ้านเมือง		กรุงเทพธุรกิจ		บางกอกโพสต์	
	ความถี่	ร้อยละ	ความถี่	ร้อยละ	ความถี่	ร้อยละ	ความถี่	ร้อยละ	ความถี่	ร้อยละ
1-5 คอลัมน์นิ้ว	353	29.17	361	29.16	531	43.24	261	33.33	207	28.55
6-10 คอลัมน์นิ้ว	171	14.13	180	14.54	56	4.56	41	5.236	90	12.41
11-15 คอลัมน์นิ้ว	70	5.79	135	10.91	74	6.03	16	2.043	39	5.38
16-20 คอลัมน์นิ้ว	96	7.93	132	10.66	96	7.82	35	4.47	56	7.72
21-25 คอลัมน์นิ้ว	48	3.97	63	5.09	67	5.46	60	7.663	36	4.97
26 คอลัมน์นิ้วขึ้นไป	472	39.01	367	29.64	404	32.90	370	47.25	297	40.97
รวม	1,210	100	1,238	100	1,228	100	783	100	725	100

ตารางที่ 7 ข้างบนแสดงให้เห็นว่า หนังสือพิมพ์ทั้ง 5 ชื่อฉบับ ส่วนใหญ่ตีพิมพ์ข่าว/บทความที่มีความยาวเกิน 26 คอลัมน์นิ้วขึ้นไป กล่าวคือ กรุงเทพธุรกิจ ให้ความยาวเกิน 26 คอลัมน์นิ้วแก่ข่าวสิทธิเด็กถึง 47.25% ในขณะที่รองลงมาได้แก่ บางกอกโพสต์ 40.97% ไทยรัฐตีพิมพ์ข่าว/บทความที่ยาวเกิน 26 คอลัมน์นิ้ว 39.01% บ้านเมือง 32.90% และมติชน 29.64%. อย่างไรก็ตามบ้านเมืองที่ตีพิมพ์ข่าวที่มีขนาด 1-5 คอลัมน์นิ้วมากกว่าฉบับอื่น คือ 43.24% อย่างไรก็ตามขนาดความยาวของข่าวที่อยู่ในกลุ่ม 1-5 คอลัมน์นิ้วนั้น คือเนื้อหาของคำบรรยายภาพ ซึ่งสอดคล้องกับผลการวิจัยในตารางที่ 2 ซึ่งแสดงให้เห็นว่า บ้านเมืองตีพิมพ์ข่าวสิทธิเด็กในลักษณะของภาพข่าวมากที่สุด

สถาบันวิทยบริการ
จุฬาลงกรณ์มหาวิทยาลัย

1.5.4 เปรียบเทียบลักษณะการพาดหัวข่าว

ตารางที่ 8 เปรียบเทียบแสดงปริมาณความถี่ของลักษณะการพาดหัวข่าว จำแนกตามชื่อฉบับ

ลักษณะของหัว ข่าว	ไทยรัฐ		มติชน		บ้านเมือง		กรุงเทพธุรกิจ		บางกอกโพสต์	
	ความถี่	ร้อยละ	ความถี่	ร้อยละ	ความถี่	ร้อยละ	ความถี่	ร้อยละ	ความถี่	ร้อยละ
พาดหัวตัวโป่ง	51	4.23	23	1.86	43	3.493	27	3.453	121	16.67
พาดหัวขนาดปกติ	913	75.64	934	75.57	715	58.08	552	70.59	457	62.95
คำบรรยายภาพ อย่างเดียว	243	20.13	279	22.57	473	38.42	203	25.96	148	20.39
รวม	1,207	100	1,236	100	1,231	100	782	100	726	100

ตารางที่ 8 แสดงให้เห็นว่า หนังสือพิมพ์ทั้ง 5 ชื่อฉบับ พิมพ์พาดหัวของข่าวและบทความสิทธิเด็กส่วนใหญ่ด้วยขนาดหัวขนาดปกติ สำหรับการพาดหัวตัวโป่ง บางกอกโพสต์พาดหัวข่าว/บทความเกี่ยวกับสิทธิเด็กด้วยตัวโป่งมากที่สุด คิดเป็น 16.67% ของข่าวสิทธิเด็กทั้งหมดของบางกอกโพสต์ ส่วนของบ้านเมือง 38.42% เป็นคำบรรยายภาพอย่างเดียว

1.5.5 เปรียบเทียบความถี่ของการมีภาพประกอบข่าว ผลการวิเคราะห์เนื้อหา ได้ผลดังนี้

ตารางที่ 9 เปรียบเทียบแสดงปริมาณความถี่ของภาพประกอบข่าว จำแนกตามชื่อฉบับ

ภาพประกอบข่าว	ไทยรัฐ		มติชน		บ้านเมือง		กรุงเทพธุรกิจ		บางกอกโพสต์	
	ความถี่	ร้อยละ	ความถี่	ร้อยละ	ความถี่	ร้อยละ	ความถี่	ร้อยละ	ความถี่	ร้อยละ
ภาพข่าวขนาดใหญ่ 4x5" ขึ้นไป	194	16.10	135	10.93	213	17.33	234	29.66	292	40.17
ภาพข่าวขนาดเล็ก	424	35.19	409	33.12	535	43.53	241	30.54	101	13.89
ไม่มีภาพประกอบ	587	48.71	691	55.95	481	39.14	314	39.80	334	45.94
รวม	1,205	100	1,235	100	1,229	100	789	100	727	100

จากตารางที่ 9 จะเห็นว่าข่าว หรือบทความเกี่ยวกับสิทธิเด็กส่วนใหญ่จะไม่มีภาพประกอบ โดยที่หนังสือพิมพ์มติชนเพียงฉบับเดียวที่มีข่าว/บทความ 55.95% หรือเกินกว่าครึ่ง ที่ไม่มีภาพประกอบ รองลงไปได้แก่ไทยรัฐ ไม่มีภาพประกอบ 48.71% บางกอกโพสต์ 45.94% กรุงเทพธุรกิจ 39.80% และบ้านเมือง 39.14%

ถ้าเปรียบเทียบปริมาณความถี่ของการลงภาพประกอบที่มีขนาดใหญ่ 4X5" ขึ้นไป บางกอกโพสต์ลงภาพประกอบที่มีขนาดใหญ่มากที่สุดคือ 40.17% เป็นภาพที่มีขนาดเกิน 4X5" รองลงไป ได้แก่ กรุงเทพธุรกิจ 29.66% บ้านเมือง 17.33% ไทยรัฐ 16.10% และมติชน 10.93%

การเปรียบเทียบในข้อ 1.5 แสดงการจัดความเด่นหรือความสำคัญของข่าวสิทธิเด็กในตารางที่ 4 – 8 ข้างบนนั้น เป็นการเปรียบเทียบโดยดูจากปริมาณความถี่ที่นับเป็นข้อมูลดิบ เพื่อศึกษาว่าตัวบ่งชี้ (indicators) ของการจัดตำแหน่งข่าว/บทความที่กล่าวถึงทั้ง 5 ตัวนั้น เป็นการบ่งบอกอย่างแท้จริงถึงการให้ความสำคัญหรือความสำคัญแก่ชิ้นข่าวแต่ละชิ้น ผู้วิจัยจึงกำหนดให้ค่าคะแนนแก่ตัวบ่งชี้แต่ละตัว ตามที่ระบุไว้ในบทที่ 3 และนำค่าคะแนนนั้นมาหา Mean และ Standard Deviation ได้ผลการวิเคราะห์ดังนี้

ตารางที่ 10 เปรียบเทียบการให้ความสำคัญต่อชิ้นข่าวโดยดูจากค่า Mean และ Standard Deviation ของตัวบ่งชี้การจัดวางตำแหน่งของข่าว จำแนกตามรายชื่อฉบับ

ความสำคัญของข่าวตามตัวบ่งชี้	ไทยรัฐ		มติชน		บ้านเมือง		กรุงเทพธุรกิจ		บางกอกโพสต์	
	Mean	S.D.	Mean	S.D.	Mean	S.D.	Mean	S.D.	Mean	S.D.
1.ตำแหน่งหน้า	1.164	0.371	1.093	0.291	1.097	0.296	1.033	0.179	1.109	0.311
2.ตำแหน่งบนหน้า	1.564	0.503	1.664	0.506	1.535	0.548	1.739	0.542	1.661	0.581
3.ความยาว	3.604	2.167	3.369	2.039	3.264	2.229	3.897	2.279	3.710	2.175
4.หัวข้อ	1.841	0.467	1.793	0.449	1.651	0.545	1.775	0.494	1.963	0.608
5.ภาพประกอบ	0.674	0.736	0.550	0.683	0.782	0.719	0.899	0.828	0.942	0.927

จากการเปรียบเทียบค่า Mean และ Standard Deviation ของตัวบ่งชี้ความเด่นหรือความสำคัญของข่าวสิทธิเด็ก ผลการวิเคราะห์ในตารางที่ 10 บ่งชี้ว่า หนังสือพิมพ์ 5 ชื่อฉบับให้ความสำคัญเด่น หรือความสำคัญต่อข่าวสิทธิเด็กดังนี้

ความสำคัญของข่าวในแง่ของตำแหน่งหน้า หนังสือพิมพ์ไทยรัฐ ให้ความสำคัญมากที่สุด คือในระดับค่า mean ที่ 1.164 โดยที่หนังสือพิมพ์กรุงเทพธุรกิจให้ความสำคัญของตำแหน่งหน้าน้อยที่สุดโดยอยู่ที่ mean ระดับ 1.033

ความสำคัญของข่าวในแง่ตำแหน่งวางบนหน้า ครึ่งบนหรือครึ่งล่างหรือเต็มทั้งหน้านั้น จากการเปรียบเทียบค่า mean จะเห็นว่า กรุงเทพธุรกิจเน้นให้ความสำคัญในเรื่องนี้มากที่สุด คือในระดับ 1.739 ขณะที่มติชนและบางกอกโพสต์ ให้ความสำคัญโดยดูที่ตำแหน่งบนหน้าในระดับที่ใกล้เคียงกันคือ ที่ระดับ 1.664 กับ 1.661 ส่วนไทยรัฐและบ้านเมืองให้ความสำคัญในระดับที่ 1.564 และ 1.535 ตามลำดับ

ความสำคัญตามความยาวของเนื้อข่าว กรุงเทพธุรกิจให้เนื้อที่ความยาวในการลงข่าวสิทธิเด็กมากที่สุด คือมีค่า mean สูงถึง 3.897 ตามมาด้วยบางกอกโพสต์ 3.710 ไทยรัฐ 3.604 มติชน 3.369 และบ้านเมือง 3.264 นั่นก็คือ โดยเฉลี่ยแล้ว ข่าวหรือบทความสิทธิเด็กในกรุงเทพธุรกิจเมื่อเทียบจำนวนขึ้นหรือร้อยละ แม้จะมีปริมาณความถี่น้อยกว่าฉบับอื่น แต่ข่าวที่กรุงเทพธุรกิจตีพิมพ์จะให้เนื้อที่ที่จะลงข่าวหรือบทความที่มีความยาวมากกว่าฉบับอื่น ๆ

การให้ความสำคัญตามลักษณะของการพาดหัวข่าว นั้น ดูจากค่า mean ในตารางที่ 9 จะเห็นว่า บางกอกโพสต์ให้ความสำคัญต่อการพาดหัวข่าวหรือบทความมากที่สุด คือ ที่ระดับค่า mean ที่ 1.963 ซึ่งหมายความว่า ข่าวส่วนใหญ่ที่เกี่ยวกับเด็ก บางกอกโพสต์จะพาดหัวตัวโป้ง ตามมาด้วยไทยรัฐที่ระดับ 1.841 มติชนที่ 1.793 กรุงเทพธุรกิจ 1.775 และตามด้วยบ้านเมืองที่ 1.651

การให้ความสำคัญตามภาพประกอบข่าว บางกอกโพสต์ให้ความสำคัญกับภาพประกอบข่าวมากที่สุดคือที่ค่า mean ระดับ 0.942 ตามมาด้วยกรุงเทพธุรกิจที่ระดับ 0.899 บ้านเมืองที่ 0.782 ไทยรัฐที่ระดับ 0.674 และมติชนที่ 0.550 ซึ่งอาจวิเคราะห์ได้ว่า บางกอกโพสต์และกรุงเทพธุรกิจมีแนวโน้มที่จะลงภาพประกอบข่าวสิทธิเด็กเป็นภาพขนาดใหญ่เพื่อให้เด่น ส่วนไทยรัฐและมติชนให้ความสำคัญต่อภาพประกอบของข่าวสิทธิเด็กน้อยที่สุด ในขณะที่บ้านเมืองให้ความสำคัญในระดับกลางๆ

1.6 เปรียบเทียบปริมาณจำนวนคำว่า "สิทธิ" หรือ "สิทธิเด็ก" ที่ปรากฏในเนื้อข่าว ผลการวิเคราะห์ได้ดังนี้

ตารางที่ 11 การปรากฏคำว่า "สิทธิ" หรือ "สิทธิเด็ก" ในข่าว จำแนกตามชื่อฉบับ

คำว่า "สิทธิ" หรือ "สิทธิเด็ก"	ไทยรัฐ		มติชน		บ้านเมือง		กรุงเทพธุรกิจ		บางกอกโพสต์	
	ความถี่	ร้อยละ	ความถี่	ร้อยละ	ความถี่	ร้อยละ	ความถี่	ร้อยละ	ความถี่	ร้อยละ
ปรากฏในข่าว	51	4.19	42	3.39	28	2.26	45	5.69	63	8.65
ไม่ปรากฏในข่าว	1165	95.81	1197	96.61	1210	97.74	746	94.31	665	91.35
รวม	1216	100	1239	100	1238	100	791	100	728	100

ตารางที่ 11 แสดงให้เห็นว่า ในชิ้นข่าว บทความ และภาพข่าวของหนังสือพิมพ์ทั้ง 5 ชื่อฉบับ ส่วนใหญ่ไม่ปรากฏคำว่า "สิทธิ" หรือ "สิทธิเด็ก" ข่าวหรือบทความของบ้านเมือง 97.74% ไม่มีคำว่าสิทธิเด็กอยู่เลย รองลงไปได้แก่ มติชน 96.61% ไทยรัฐ 95.81% กรุงเทพธุรกิจ 94.31% และบางกอกโพสต์ 91.35% โดยนับนี้แสดงให้เห็นว่าหนังสือพิมพ์ที่ระบุคำว่าสิทธิ หรือสิทธิเด็กในข่าวหรือบทความมากที่สุด คือ บางกอกโพสต์มี 8.65%

สำหรับในชิ้นข่าว บทความ และภาพข่าวที่ปรากฏคำว่า สิทธิ หรือสิทธิเด็กนั้น จำนวนคำที่ปรากฏมีดังนี้

ตารางที่ 12 เปรียบเทียบจำนวนคำว่า "สิทธิ" หรือ "สิทธิเด็ก" ที่ปรากฏในข่าว

คำว่า "สิทธิ" และ "สิทธิเด็ก"	ไทยรัฐ		มติชน		บ้านเมือง		กรุงเทพธุรกิจ		บางกอกโพสต์	
	ความถี่	ร้อยละ	ความถี่	ร้อยละ	ความถี่	ร้อยละ	ความถี่	ร้อยละ	ความถี่	ร้อยละ
1-2 คำ	30	2.47	20	1.61	20	1.62	20	2.53	42	5.77
3-5 คำ	8	0.66	9	0.73	7	0.57	11	1.39	17	2.34
6 คำขึ้นไป	13	1.07	13	1.05	1	0.08	14	1.77	4	0.55
ไม่มี	1,165	95.81	1,197	96.61	1,210	97.74	746	94.31	665	91.35
รวม	1,216	100	1,239	100	1,238	100	791	100	728	100

ตารางที่ 12 แสดงให้เห็นว่า บางกอกโพสต์มีขึ้นข่าว/บทความต่อขึ้น ที่ปรากฏคำว่า "สิทธิ" หรือ "สิทธิเด็ก" 1-2 คำมากที่สุด คือ 5.77% รองลงไปได้แก่ กรุงเทพธุรกิจ 2.53% ส่วนข่าว/บทความที่มีคำ "สิทธิ" หรือ "สิทธิเด็ก" 3-5 คำ ต่อขึ้นนั้น บางกอกโพสต์และกรุงเทพธุรกิจก็มาเป็นอันดับต้นๆ เช่นกันคือ 2.34% และ 1.39% ตามลำดับ แต่สำหรับขึ้นข่าว/บทความที่ปรากฏคำว่า "สิทธิ" หรือ "สิทธิเด็ก" 6 คำขึ้นไปนั้น กลับปรากฏว่า กรุงเทพธุรกิจมีขึ้นข่าวที่ปรากฏคำเหล่านั้นมากที่สุด คือ 1.77% ตามมาด้วย ไทยรัฐ และมติชนที่มีจำนวนใกล้เคียงกันคือ 1.07 และ 1.05 ตามด้วยบ้านเมือง ซึ่งมีข่าวที่ปรากฏคำว่า "สิทธิ" หรือ "สิทธิเด็ก" น้อยที่สุด

1.7 เปรียบเทียบปริมาณความถี่ในการระบุเพศของเด็กในข่าว

ตารางที่ 13 เปรียบเทียบปริมาณความถี่ในการระบุเพศของเด็กในข่าว/บทความ

เพศของเด็กในข่าว	ไทยรัฐ		มติชน		บ้านเมือง		กรุงเทพธุรกิจ		บางกอกโพสต์	
	ความถี่	ร้อยละ	ความถี่	ร้อยละ	ความถี่	ร้อยละ	ความถี่	ร้อยละ	ความถี่	ร้อยละ
หญิง	218	17.96	153	12.35	91	7.34	58	7.34	150	20.60
ชาย	229	18.86	203	16.38	116	9.36	87	11.01	184	25.27
ทั้ง 2 เพศ	124	10.21	59	4.76	75	6.05	43	5.45	116	15.93
ไม่ระบุเพศ	643	52.97	824	66.51	957	77.24	602	76.20	278	38.19
รวม	1,214	100	1,239	100	1,239	100	790	100	728	100

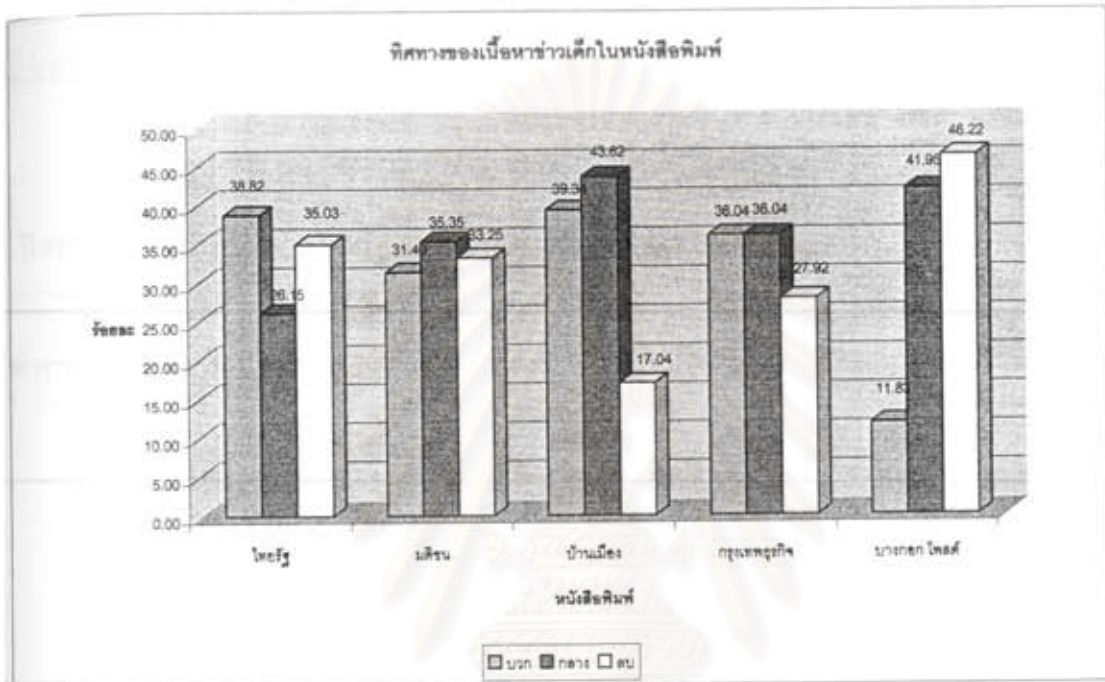
ตารางที่ 13 แสดงให้เห็นว่า เมื่อเทียบกับจำนวนรวมของปริมาณขึ้นข่าวของแต่ละชื่อฉบับ พบว่า ข่าวเกี่ยวกับสิทธิเด็กกว่าครึ่งที่หนังสือพิมพ์นำเสนอ จะไม่ระบุเพศของเด็กในขึ้นข่าวหรือบทความ เช่น บ้านเมืองไม่ระบุเพศของเด็ก 77.24% กรุงเทพธุรกิจ 76.20% มติชน 66.51% และไทยรัฐ 52.97% ทั้งนี้ จะเห็นว่าบางกอกโพสต์เป็นหนังสือพิมพ์เพียงฉบับเดียวที่มีการระบุถึงเพศของเด็กกว่าครึ่งของข่าวที่นำเสนอ โดยมีข่าวที่ไม่ระบุเพศเด็กเพียง 38.19% เท่านั้น

สำหรับส่วนที่ระบุเพศของเด็กนั้น ทุกฉบับจะระบุเพศเด็กที่เป็นชายมากกว่าเพศหญิง เช่น บางกอกโพสต์ ซึ่งระบุเพศเด็กในข่าวมากที่สุด ระบุเพศชาย 25.27% เพศหญิง 20.60% ไทยรัฐ ระบุเพศชาย 18.86% เพศหญิง 17.96% มติชนระบุเพศชาย 16.38% เพศหญิง 12.35 ส่วนกรุงเทพธุรกิจระบุเพศชาย 11.01% และเพศหญิง 7.34% และบ้านเมืองระบุเพศชาย 9.36% เพศหญิง 7.34%

2. ทิศทางของการรายงานข่าวสิทธิเด็ก

2.1 ทิศทางของการรายงานข่าวของหนังสือพิมพ์ 5 ฉบับ

แผนภาพที่ 11 ทิศทางการรายงานข่าวสิทธิเด็กของหนังสือพิมพ์



จากการเปรียบเทียบทิศทางของเนื้อหาในรายงานข่าวเกี่ยวกับเด็กของหนังสือพิมพ์ที่ศึกษาทั้ง 5 ฉบับ พบว่า หนังสือพิมพ์บ้านเมืองเสนอข่าวในทิศทางบวกมากที่สุด (39.34%) รองลงมาคือ หนังสือพิมพ์ไทยรัฐ (38.82%) และหนังสือพิมพ์กรุงเทพธุรกิจ (36.04%)

สำหรับข่าวที่เสนอในทิศทางที่เป็นกลาง พบว่า หนังสือพิมพ์บ้านเมืองเสนอข่าวที่เป็นกลางปริมาณมากที่สุด (43.62%) รองลงมาคือหนังสือพิมพ์บางกอกโพสต์ (41.95%) และหนังสือพิมพ์กรุงเทพธุรกิจ (36.04%) ตามลำดับ

ส่วนข่าวที่เสนอในทิศทางที่เป็นลบ พบว่า หนังสือพิมพ์บางกอกโพสต์ เสนอข่าวเด็กในทิศทางที่เป็นลบมากที่สุด (46.22%) รองลงมา คือ หนังสือพิมพ์ไทยรัฐ (35.03%) และหนังสือพิมพ์มติชน (33.25%)

2.2 เปรียบเทียบความสัมพันธ์ระหว่างทิศทางของข่าวกับประเภทของเนื้อหาข่าวสิทธิเด็ก

ตามที่ระบุไว้ในวัตถุประสงค์ข้อที่ 2 ของการวิจัยครั้งนี้ คือ เพื่อศึกษาเปรียบเทียบว่า รายงานข่าว บทความ บทบรรณาธิการ และภาพข่าวที่เกี่ยวกับเด็กในหนังสือพิมพ์ไทยทั้ง 5 ฉบับนั้น เป็นไปในทิศทางบวก เป็นกลาง หรือเป็นลบต่อสิทธิเด็ก ในการวิเคราะห์เนื้อหา เพื่อศึกษาความสัมพันธ์ของประเภทของข่าวกับทิศทางของเนื้อหาข่าว ปรากฏผลดังนี้

หนังสือพิมพ์ไทยรัฐ ซึ่งเป็นหนังสือพิมพ์ประเภทประชาชน มียอดพิมพ์จำหน่ายสูงสุด นั้น ทิศทางของข่าวสิทธิเด็กในไทยรัฐ แบ่งตามประเภทของข่าว ได้ดังนี้

ตารางที่ 14 ความสัมพันธ์ระหว่างทิศทางของข่าวกับประเภทของเนื้อหาของหนังสือพิมพ์ไทยรัฐ

ประเภทของเนื้อหา	ทิศทางของเนื้อหา			รวม
	บวก	กลาง	ลบ	
จีนข่าว/ประเด็นข่าว	228 18.75%	232 19.08%	342 28.13%	802 65.95%
บทความ/บทวิจารณ์/คอลัมน์	69 5.67%	34 2.80%	62 5.10%	165 13.57%
บทบรรณาธิการ	1 0.08%	0	0	1 0.08%
ภาพข่าว	174 14.31%	52 4.28%	22 1.81%	248 20.39%
รวม	472 38.82%	318 26.15%	426 35.03%	1,216 100%

ในตารางที่ 14 จะเห็นว่า โดยภาพรวม ไทยรัฐเสนอรายงานข่าวที่เนื้อหามีทิศทางเป็นบวกต่อสิทธิเด็ก 38.82% ซึ่งในจำนวนนี้กว่าครึ่งหนึ่งเป็นจีนข่าวและอีกเกือบครึ่งหนึ่งเป็นภาพข่าว ส่วนข่าวที่เป็นทิศทางลบนั้นมี 35.03% ส่วนใหญ่เป็นผลมาจากรายงานที่เป็นจีนข่าวซึ่งเป็นข่าวที่เป็นลบต่อสิทธิเด็กเป็นส่วนใหญ่ ส่วนรายงานข่าวที่เป็นกลางนั้น ไทยรัฐมี 26.15% โดยจะเห็นได้ว่าข่าวที่เป็นจีนข่าว/ประเด็นข่าวของไทยรัฐส่วนใหญ่ (28.13%) เป็นข่าวทางลบ ในขณะที่บทความ/บทวิจารณ์/คอลัมน์ บทบรรณาธิการ และภาพข่าว ส่วนใหญ่ จะเป็นไปในทิศทางบวก

สำหรับหนังสือพิมพ์มติชน ซึ่งเป็นหนังสือพิมพ์ที่จัดอยู่ในประเภทหนังสือพิมพ์คุณภาพนั้น การรายงานข่าวสิทธิเด็กของมติชน ในภาพรวม ปรากฏว่ามีรายงานที่เป็นไปในทิศทางบวก กลาง และลบ ในระดับที่ต่างกันไม่มากนัก คือ เป็นบวก 31.40% เป็นกลาง 35.35% และเป็นลบ 33.25% โดยที่ข่าวที่เป็นขึ้นข่าว/ประเด็นข่าวส่วนใหญ่ (25.75%) จะมีทิศทางเป็นลบ ในขณะที่บทความ/บทวิจารณ์/คอลัมน์ และภาพข่าว ส่วนใหญ่ (7.18% และ 12.19%) จะเป็นทิศทางบวก ดังใน ตารางที่ 15

ตารางที่ 15 ความสัมพันธ์ระหว่างทิศทางของข่าวกับประเภทของเนื้อหาของหนังสือพิมพ์มติชน

ประเภทของเนื้อหา	ทิศทางของเนื้อหา			รวม
	บวก	กลาง	ลบ	
ขึ้นข่าว/ประเด็นข่าว	149	276	319	744
	12.03%	22.28%	25.75%	60.05%
บทความ/บทวิจารณ์/ คอลัมน์	89	70	60	219
	7.18%	5.65%	4.84%	17.68%
บทบรรณาธิการ	0	0	1	1
			0.08%	0.08%
ภาพข่าว	151	92	32	275
	12.19%	7.43%	2.58%	22.20%
รวม	389	438	412	1,239
	31.40%	35.35%	33.25%	100

ส่วนหนังสือพิมพ์บ้านเมือง ซึ่งเป็นหนังสือพิมพ์ที่ประชาชนนิยมถึงคุณภาพนั้น ในภาพรวม บ้านเมืองเสนอรายงานข่าวเกี่ยวกับสิทธิเด็ก ในทิศทางบวก กลางและลบในสัดส่วนดังนี้ คือ มีทิศทางบวก 39.30% เป็นกลาง 43.53% และเป็นลบ 17.17% ดูตารางที่ 16

ตารางที่ 16 ความสัมพันธ์ระหว่างทิศทางของข่าวกับประเภทของเนื้อหาของหนังสือพิมพ์บ้านเมือง

ประเภทของเนื้อหา	ทิศทางของเนื้อหา			รวม
	บวก	กลาง	ลบ	
จีนข่าว/ประเด็นข่าว	198 16.11%	255 20.75%	157 12.77%	610 49.63%
บทความ/บทวิจารณ์/คอลัมน์	64 5.21%	63 5.13%	15 1.22%	142 11.55%
ภาพข่าว	221 17.98%	217 17.66%	39 3.17%	477 38.81%
รวม	483 39.30%	535 43.53%	211 17.17%	1,229 100

จากตารางจะเห็นได้ว่า จีนข่าว/ประเด็นข่าวเกี่ยวกับเด็กในหนังสือพิมพ์บ้านเมืองส่วนใหญ่อยู่ในทิศทางที่เป็นกลาง (20.75%) ในขณะที่บทความ/บทวิจารณ์/คอลัมน์ และ ภาพข่าว ส่วนใหญ่มีทิศทางที่เป็นบวก (5.21% และ 17.98%)

ทางด้านหนังสือพิมพ์กรุงเทพมหานคร ซึ่งเป็นตัวแทนของหนังสือพิมพ์ประเภทธุรกิจนั้น ในปี 2542 ในภาพรวมได้เสนอข่าวเกี่ยวกับสิทธิเด็กในทิศทางดังต่อไปนี้ คือ ข่าว บทความ บทบรรณาธิการ และภาพข่าวที่เป็นบวก และเป็นกลางต่อเด็ก นั้นมีในสัดส่วนที่ใกล้เคียงกัน คือ 35.81% และ 36.32% ตามลำดับ มีรายงานข่าวที่เป็นลบต่อเด็กอยู่ 27.88% โดยข่าวที่มีลักษณะเป็นจีนข่าว/ประเด็นข่าวจะมีทิศทางเป็นกลางเป็นส่วนใหญ่ (16.50%) ส่วนบทความ/บทวิจารณ์/คอลัมน์ และภาพข่าว ส่วนใหญ่ (11.5% และ 12.02%) จะมีทิศทางเป็นบวกเช่นเดียวกับหนังสือพิมพ์อื่นๆ ที่กล่าวมาในข้างต้น

สถาบันวิทยบริการ
จุฬาลงกรณ์มหาวิทยาลัย

ตารางที่ 17 ความสัมพันธ์ระหว่างทิศทางของข่าวกับประเภทของเนื้อหา
ของหนังสือพิมพ์กรุงเทพมหานคร

ประเภทของเนื้อหา	ทิศทางของเนื้อหา			รวม
	บวก	กลาง	ลบ	
จีนข่าว/ประเด็นข่าว	96 12.28%	129 16.50%	126 16.11%	351 44.88%
บทความ/บทวิจารณ์ คอลัมน์	90 11.51%	72 9.21%	59 7.54%	221 26.26%
บทบรรณาธิการ	0	0	1 0.13%	1 0.13%
ภาพข่าว	94 12.02%	83 10.61%	32 4.09%	209 27
รวม	280 35.81%	284 36.32%	218 27.88%	782 100%

หนังสือพิมพ์บางกอกโพสต์ ซึ่งเป็นตัวแทนของหนังสือพิมพ์ภาษาอังกฤษในประเทศไทย ในปี 2542 ได้เสนอข่าวเกี่ยวกับสิทธิเด็กในทิศทางดังนี้ คือ ส่วนใหญ่คือ 46.41% เป็นข่าวที่เป็นลบต่อเด็ก อีก 41.85% เป็นกลาง และมีเพียงแค่ 11.74% เท่านั้นที่เป็นทิศทางบวก โดยจากตารางที่ 18 จะเห็นได้ว่าทั้งข่าวที่มีลักษณะเป็นจีนข่าว/ประเด็นข่าว (27.70%) บทบรรณาธิการ (0.55%) และภาพข่าว (9.94%) ส่วนใหญ่มีทิศทางเป็นลบ ส่วนบทความ/บทวิจารณ์/คอลัมน์ ส่วนใหญ่ (13.12%) มีทิศทางเป็นกลาง ซึ่งแตกต่างจากหนังสือพิมพ์ที่เป็นภาษาไทยที่ทำการศึกษาทั้ง 4 ฉบับ

สถาบันวิทยบริการ
จุฬาลงกรณ์มหาวิทยาลัย

ตารางที่ 18 ความสัมพันธ์ระหว่างทิศทางของข่าวกับประเภทของเนื้อหาของหนังสือพิมพ์บางกอกโพสต์

ประเภทของเนื้อหา	ทิศทางของเนื้อหา			รวม
	บวก	กลาง	ลบ	
ชื่นข่าว/ประดีนข่าว	27 3.73%	125 17.27%	215 29.70%	367 50.69%
บทความบทวิจารณ์/ คอลัมน์	39 5.39%	95 13.12%	45 6.22%	179 24.72%
บทบรรณาธิการ	0	2 0.28%	4 0.55%	6 0.83%
ภาพข่าว	19 2.62%	81 11.19%	72 9.94%	172 24%
รวม	85 11.74%	303 41.85%	336 46.41%	724 100%

จากภาพรวมของความสัมพันธ์ของประเภทข่าวกับทิศทางของข่าวดังที่แสดงให้เห็นข้างต้นแล้ว ผลการวิจัยที่น่าสนใจอื่นๆ ที่ได้จากการวิเคราะห์เนื้อหาในครั้งนี้ด้วย เช่น สัดส่วนระหว่างประเภทเนื้อหาของข่าวที่จัดกลุ่มตามสิทธิพื้นฐานของเด็ก กับทิศทางที่เป็นบวก กลาง และลบ ประมวลโดยปริมาณความถี่ของชื่นข่าวได้ผลดังนี้

3. การให้ความสำคัญ (Prominence) ของข่าวเด็กในกลุ่มสิทธิต่างๆ

จากผลการศึกษาในข้อ 2.3 แสดงให้เห็นว่าข่าวที่เกี่ยวข้องกับสิทธิเด็ก 4 กลุ่มตามอนุสัญญาสิทธิเด็กมีสัดส่วนกับทิศทางของข่าวอย่างไรบ้างไปแล้ว ในส่วนนี้จะได้ศึกษาต่อไปว่า ข่าวที่แสดงสิทธิเด็ก 4 ประเภทที่น่าเสนอในหนังสือพิมพ์แต่ละฉบับหนังสือพิมพ์ได้ให้ความสำคัญ (Prominence) ในลักษณะต่างๆ ของข่าวแต่ละประเภทสิทธิอย่างไร

ตารางที่ 19 การให้ความสำคัญ (Prominence) ของข่าวเด็กในกลุ่มสิทธิต่างๆ ของหนังสือพิมพ์ไทยรัฐ

เนื้อหาของข่าวแบ่งตามกลุ่มสิทธิเด็ก	ลักษณะความสำคัญของข่าว (ค่าเฉลี่ย)					รวม (ค่าเฉลี่ย)
	ตำแหน่งหน้า นสพ.	ตำแหน่งจัดวางบนหน้า	ความยาวของเนื้อข่าว	ลักษณะของหัวข้อข่าว	ภาพประกอบข่าว	
1. ประเภทข่าวแสดงสิทธิที่จะมีชีวิตอยู่	1.15	1.72	4.20	1.90	0.72	1.94
2. ประเภทข่าวแสดงสิทธิได้รับการปกป้อง	1.34	1.49	3.82	2.01	0.57	1.85
3. ประเภทข่าวแสดงสิทธิที่ได้รับการพัฒนา	1.05	1.57	3.88	1.85	0.54	1.74
4. ประเภทข่าวแสดงสิทธิมีส่วนร่วม	1.06	1.54	2.88	1.60	0.92	1.60

จากตารางที่ 19 จะเห็นได้ว่า หนังสือพิมพ์ไทยรัฐให้ความสำคัญกับข่าวประเภทแสดงสิทธิที่จะมีชีวิตอยู่มากที่สุด ($\bar{x} = 1.94$) รองลงมาคือ ข่าวประเภทแสดงสิทธิได้รับการปกป้อง ($\bar{x} = 1.85$) ข่าวประเภทแสดงสิทธิที่ได้รับการพัฒนา ($\bar{x} = 1.74$) และข่าวประเภทแสดงสิทธิมีส่วนร่วม ($\bar{x} = 1.60$) ตามลำดับ

ทั้งนี้ หากพิจารณาความสำคัญตามตำแหน่งหน้าหนังสือพิมพ์พบว่า ข่าวประเภทแสดงสิทธิได้รับการปกป้องมีความสำคัญมากที่สุด ($\bar{x} = 1.34$) หากพิจารณาตามตำแหน่งจัดวางบนหน้าข่าวประเภทแสดงสิทธิที่จะมีชีวิตอยู่จะได้รับความสำคัญมากที่สุด ($\bar{x} = 1.72$) พิจารณาตามความยาวของเนื้อหาพบว่า ข่าวประเภทแสดงสิทธิที่จะมีชีวิตอยู่ได้รับความสำคัญมากที่สุด ($\bar{x} = 4.20$) และหากพิจารณาจากภาพประกอบข่าว ก็พบว่า ข่าวแสดงสิทธิที่จะมีชีวิตอยู่ได้รับความสำคัญมากที่สุด ($\bar{x} = 0.72$) เช่นกัน

ตารางที่ 20 การให้ความสำคัญ (Prominence) ของข่าวเด็กในกลุ่มสิทธิต่างๆ ของหนังสือพิมพ์มติชน

เนื้อหาของข่าวแบ่งตามกลุ่มสิทธิเด็ก	ลักษณะความสำคัญของข่าว (ค่าเฉลี่ย)					รวม (ค่าเฉลี่ย)
	ตำแหน่งหน้า นสพ.	ตำแหน่งจัดวางบนหน้า	ความยาวของเนื้อข่าว	ลักษณะของหัวข้อข่าว	ภาพประกอบข่าว	
1. ประเภทข่าวแสดงสิทธิที่จะมีชีวิตอยู่	1.06	1.69	3.67	1.86	0.72	1.86
2. ประเภทข่าวแสดงสิทธิที่ได้รับการพัฒนา	1.06	1.73	3.45	1.75	0.59	1.72
3. ประเภทข่าวแสดงสิทธิได้รับการปกป้อง	1.15	1.55	3.62	1.94	0.33	1.72
4. ประเภทข่าวแสดงสิทธิมีส่วนร่วม	1.10	1.66	2.71	1.58	0.88	1.59

สำหรับหนังสือพิมพ์มติชน เมื่อศึกษาการให้ความสำคัญของประเภทข่าวโดยรวม พบว่า ข่าวประเภทที่แสดงสิทธิที่จะมีชีวิตอยู่ได้รับความสำคัญมากที่สุด ($\bar{x} = 1.86$) รองลงมา ได้แก่ ข่าวประเภทที่แสดงสิทธิได้รับการพัฒนาและข่าวประเภทแสดงสิทธิได้รับการปกป้อง ($\bar{x} = 1.72$ เท่ากัน) และข่าวประเภทแสดงสิทธิมีส่วนร่วม ($\bar{x} = 1.59$) ตามลำดับ

หากจำแนกการให้ความสำคัญแก่ข่าวตามกลุ่มสิทธิเด็ก พบว่า ในการให้ความสำคัญตามตำแหน่งหน้าหนังสือพิมพ์และลักษณะของหัวข้อข่าว พบว่า ข่าวประเภทที่แสดงสิทธิที่ได้รับการปกป้อง จะได้รับความสำคัญสูงที่สุด ($\bar{x} = 1.15$ และ $\bar{x} = 1.94$) แต่การพิจารณาตามตำแหน่งการจัดวางบนหน้า ข่าวประเภทแสดงสิทธิที่ได้รับการพัฒนาได้รับความสำคัญมากที่สุด ($\bar{x} = 1.73$) พิจารณาตามความยาวของเนื้อข่าว พบว่า ข่าวประเภทแสดงประเภทที่จะมีชีวิตอยู่ ($\bar{x} = 3.67$) มีความสำคัญมากที่สุด และพิจารณาจากภาพประกอบข่าว พบว่า ข่าวประเภทแสดงสิทธิมีส่วนร่วมได้รับความสำคัญมากที่สุด ($\bar{x} = 0.88$)

ตารางที่ 21 การให้ความสำคัญ (Prominence) ของข่าวเด็กในกลุ่มสิทธิต่างๆ ของหนังสือพิมพ์บ้านเมือง

เนื้อหาของข่าวแบ่งตามกลุ่มสิทธิเด็ก	ลักษณะความสำคัญของข่าว (ค่าเฉลี่ย)					รวม (ค่าเฉลี่ย)
	ตำแหน่งหน้า นสพ.	ตำแหน่งจัดวางบนหน้า	ความยาวของเนื้อข่าว	ลักษณะของหัวข้อข่าว	ภาพประกอบข่าว	
1. ประเภทข่าวแสดงสิทธิที่จะมีชีวิตอยู่	1.03	1.69	4.13	1.86	0.71	1.88
2. ประเภทข่าวแสดงสิทธิได้รับการปกป้อง	1.37	1.33	4.29	1.93	0.42	1.82
3. ประเภทข่าวแสดงสิทธิมีส่วนร่วม	1.04	1.53	2.82	1.54	1.02	1.61
4. ประเภทข่าวแสดงสิทธิที่ได้รับการพัฒนา	1.03	1.53	2.90	1.54	0.82	1.56

จากตารางที่ 21 จะเห็นได้ว่า หนังสือพิมพ์บ้านเมืองให้ความสำคัญกับข่าวประเภทแสดงสิทธิที่จะมีชีวิตอยู่มากที่สุด ($\bar{x} = 1.88$) รองลงมาคือ ข่าวแสดงสิทธิที่ได้รับการปกป้อง ($\bar{x} = 1.82$) ข่าวแสดงสิทธิมีส่วนร่วม ($\bar{x} = 1.61$) และข่าวแสดงสิทธิที่ได้รับการพัฒนา ($\bar{x} = 1.56$) ตามลำดับ

ทั้งนี้ หากจำแนกการให้ความสำคัญแก่ข่าวตามกลุ่มสิทธิเด็ก พบว่า ในการให้ความสำคัญตามตำแหน่งหน้าหนังสือพิมพ์ ความยาวของเนื้อหาและลักษณะของหัวข้อข่าว ข่าวประเภทที่แสดงสิทธิที่ได้รับการปกป้องจะได้รับความสำคัญสูงที่สุด ($\bar{x} = 1.37, 4.29$ และ 1.93) แต่การพิจารณา

ตำแหน่งจัดวางบนหน้า พบว่า ชาวประเภทแสดงสิทธิที่จะมีชีวิตอยู่มีความสำคัญมากที่สุด และพิจารณาตามภาพประกอบข่าว พบว่า ชาวประเภทแสดงสิทธิมีส่วนร่วมได้รับความสำคัญมากที่สุด

ตารางที่ 22 การให้ความสำคัญ(Prominence) ของข่าวเด็กในกลุ่มสิทธิต่างๆ ของหนังสือพิมพ์กรุงเทพมหานคร

เนื้อหาของข่าวแบ่งตามกลุ่มสิทธิเด็ก	ลักษณะความสำคัญของข่าว (ค่าเฉลี่ย)					รวม (ค่าเฉลี่ย)
	ตำแหน่ง หน้า นสพ.	ตำแหน่ง จัดวางบน หน้า	ความยาว ของเนื้อ ข่าว	ลักษณะ ของหัวข้อข่าว	ภาพ ประกอบข่าว	
1. ประเภทข่าวแสดงสิทธิที่จะมีชีวิตอยู่	1.01	1.74	4.49	2.03	0.75	2.00
2. ประเภทข่าวแสดงสิทธิที่ได้รับการพัฒนา	1.03	1.75	4.36	1.84	0.73	1.94
3. ประเภทข่าวแสดงสิทธิได้รับการปกป้อง	1.03	1.68	3.90	1.96	0.74	1.87
4. ประเภทข่าวแสดงสิทธิมีส่วนร่วม	1.04	1.72	3.12	1.79	1.19	1.77

ในส่วนของหนังสือพิมพ์กรุงเทพมหานคร จะเห็นได้ว่า หนังสือพิมพ์กรุงเทพมหานครให้ความสำคัญกับข่าวประเภทแสดงสิทธิที่จะมีชีวิตอยู่มากที่สุด ($\bar{x} = 2.00$) ตามมาด้วยข่าวประเภทแสดงสิทธิที่ได้รับการพัฒนา ($\bar{x} = 1.94$) ข่าวประเภทแสดงสิทธิได้รับการปกป้อง ($\bar{x} = 1.87$) และข่าวประเภทแสดงสิทธิมีส่วนร่วม ($\bar{x} = 1.77$) ตามลำดับ

สำหรับการให้ความสำคัญกับข่าว 4 กลุ่มสิทธิ จำแนกตามความสำคัญลักษณะต่างๆ พบว่า ในการให้ความสำคัญตามตำแหน่งหน้าหนังสือพิมพ์และภาพประกอบข่าว ชาวประเภทที่แสดงสิทธิมีส่วนร่วมจะได้รับความสำคัญสูงที่สุด ($\bar{x} = 1.04$ และ 1.19) หากพิจารณาตามตำแหน่งจัดวางบนหน้า พบว่า ชาวแสดงสิทธิที่ได้รับการพัฒนาได้รับความสำคัญที่สุด ($\bar{x} = 1.75$) และหากพิจารณาจากความยาวของเนื้อข่าวและลักษณะของหัวข้อข่าว พบว่า ชาวประเภทแสดงสิทธิมีชีวิตอยู่ได้รับความสำคัญมากที่สุด ($\bar{x} = 4.49$ และ 2.03)

จุฬาลงกรณ์มหาวิทยาลัย

ตารางที่ 23 การให้ความสำคัญ (Prominence) ของข่าวเด็กในกลุ่มสิทธิต่างๆ ของหนังสือพิมพ์บางกอกโพสต์

เนื้อหาของข่าวแบ่งตามกลุ่มสิทธิเด็ก	ลักษณะความสำคัญของข่าว (ค่าเฉลี่ย)					รวม (ค่าเฉลี่ย)
	ตำแหน่ง หน้า นสพ.	ตำแหน่ง จัดวางบน หน้า	ความยาว ของเนื้อ ข่าว	ลักษณะ ของหัวข้อ	ภาพ ประกอบข่าว	
1. ประเภทข่าวแสดงสิทธิที่ได้รับการพัฒนา	1.03	1.73	4.44	2.10	1.09	2.08
2. ประเภทข่าวแสดงสิทธิที่จะมีชีวิตอยู่	1.04	1.79	3.96	2.00	1.15	1.99
3. ประเภทข่าวแสดงสิทธิมีส่วนร่วม	1.04	1.72	3.40	1.84	1.29	1.86
4. ประเภทข่าวแสดงสิทธิได้รับการปกป้อง	1.05	1.64	3.53	1.98	0.77	1.79

จากตารางที่ 23 จะเห็นได้ว่า หนังสือพิมพ์บางกอกโพสต์ให้ความสำคัญกับข่าวประเภทแสดงสิทธิที่ได้รับการพัฒนามากที่สุด ($\bar{x} = 2.08$) ตามมาด้วยข่าวประเภทแสดงสิทธิที่จะมีชีวิตอยู่ ($\bar{x} = 1.99$) ข่าวประเภทแสดงสิทธิมีส่วนร่วม ($\bar{x} = 1.86$) และข่าวประเภทแสดงสิทธิได้รับการปกป้อง ($\bar{x} = 1.79$) ตามลำดับ

ในส่วนของการให้ความสำคัญกับข่าวแต่ละประเภท พบว่า หากพิจารณาความสำคัญตามตำแหน่งหน้าหนังสือพิมพ์ พบว่า ข่าวประเภทแสดงสิทธิได้รับการปกป้องได้รับความสำคัญมากที่สุด ($\bar{x} = 1.05$) พิจารณาจากตำแหน่งจัดวางบนหน้า ข่าวประเภทแสดงสิทธิที่จะมีชีวิตอยู่ได้รับความสำคัญมากที่สุด ($\bar{x} = 1.79$) พิจารณาตามความยาวของเนื้อหาและลักษณะของหัวข้อ พบว่า ข่าวประเภทแสดงสิทธิได้รับการพัฒนาได้รับความสำคัญมากที่สุด ($\bar{x} = 4.44$ และ 2.10) และพิจารณาตามภาพประกอบข่าว พบว่า ข่าวประเภทแสดงสิทธิมีส่วนร่วม เป็นข่าวประเภทที่ได้รับความสำคัญมากที่สุด ($\bar{x} = 1.09$)

สถาบันวิทยบริการ
จุฬาลงกรณ์มหาวิทยาลัย