

**ทัศนคติและการยอมรับของวัยรุ่น
ต่อการนำเสนอข่าวสารด้านการป้องกันยาเสพติดผ่านนักร้อง - นักแสดง**

นางสาวอารีภักดิ์ เงินบำรุง



สถาบันวิทยบริการ

วิทยานิพนธ์นี้เป็นส่วนหนึ่งของการศึกษาตามหลักสูตรปริญญาวิทยาศาสตรมหาบัณฑิต

สาขาวิชาวิทยาศาสตรพัฒนการ ภาควิชาการประชาสัมพันธ์

บัณฑิตวิทยาลัย จุฬาลงกรณ์มหาวิทยาลัย

ปีการศึกษา 2541

ISBN 974-332-011-3

ลิขสิทธิ์ของบัณฑิตวิทยาลัย จุฬาลงกรณ์มหาวิทยาลัย

**TEENAGERS' ATTITUDE AND ACCEPTANCE OF DRUG PREVENTIVE
INFORMATION USING SINGERS AND ACTORS AS PRESENTERS**

Miss Areepak Ngembamroong

สถาบันวิทยบริการ
จุฬาลงกรณ์มหาวิทยาลัย

**A Thesis Submitted in Partial Fulfillment of the Requirements
for the Degree of Master of Arts in Development Communication**

Department of Public Relations

Graduate School

Chulalongkorn University

Academic Year 1998

ISBN 974-332-011-3

หัวข้อวิทยานิพนธ์

ทัศนคติและการยอมรับของวัยรุ่นต่อการนำเสนอข่าวสาร
ด้านการป้องกันยาเสพติดผ่านนักร้อง - นักแสดง

โดย

นางสาวอารีภักดิ์ เงินบำรุง


ภาควิชา

การประชาสัมพันธ์

อาจารย์ที่ปรึกษา

รองศาสตราจารย์ ดร.ธนวดี บุญลือ


บัณฑิตวิทยาลัย จุฬาลงกรณ์มหาวิทยาลัย อนุมัติให้นับวิทยานิพนธ์ฉบับนี้ เป็นส่วนหนึ่ง
ของการศึกษาตามหลักสูตรปริญญาโทบัณฑิต



คณบดีบัณฑิตวิทยาลัย


(ศาสตราจารย์ นายแพทย์ศุภวัฒน์ ชูติวงศ์)

คณะกรรมการสอบวิทยานิพนธ์



ประธานกรรมการ

(รองศาสตราจารย์ ดร.ปรมะ สตะเวทิน)



อาจารย์ที่ปรึกษา

(รองศาสตราจารย์ ดร.ธนวดี บุญลือ)



กรรมการ

(ดร.วิเชียร เกตุสิงห์)

อารีรักษ์ดี เงินบำรุง 2541 : ทศนคติและการยอมรับของวัยรุ่นต่อการนำเสนอข่าวสาร
ด้านการป้องกันยาเสพติดผ่านนักร้อง - นักแสดง (TEENAGERS' ATTITUDE AND
ACCEPTANCE OF DRUG PREVENTIVE INFORMATION USING SINGERS AND ACTORS AS
PRESENTERS) อาจารย์ที่ปรึกษา : รองศาสตราจารย์ ดร. ธนวดี บุญลือ, 156 หน้า.
ISBN 974-332-011-3

การวิจัยครั้งนี้มีวัตถุประสงค์เพื่อศึกษาลักษณะทางประชากร ความรู้เรื่องยาเสพติดและ
การป้องกันยาเสพติด การเปิดรับข่าวสาร ทศนคติ และการยอมรับ ข้อมูลข่าวสารด้านการป้องกันยาเสพติดที่
นำเสนอโดยนักร้อง - นักแสดงของวัยรุ่น กลุ่มตัวอย่างที่ใช้ในการวิจัยคือ นักเรียนระดับมัธยมปลาย สังกัด
กรมสามัญศึกษา ในเขตกรุงเทพมหานคร จำนวน 534 คน เครื่องมือที่ใช้ในการเก็บข้อมูลคือ แบบสอบถาม
และวิเคราะห์ข้อมูลใช้ค่าเฉลี่ย ค่าร้อยละ t-test One Way ANOVA และค่าสัมประสิทธิ์ สหสัมพันธ์
แบบเพียร์สัน (Pearson's Product Moment Correlation Coefficient) ซึ่งประมวลผลด้วยคอมพิวเตอร์
โปรแกรมสำเร็จรูป SPSS*

ผลการวิจัยพบว่า

ลักษณะทางประชากรแตกต่างกันของวัยรุ่นมีการเปิดรับข้อมูลข่าวสารด้านการป้องกัน
ยาเสพติดที่นำเสนอผ่านนักร้อง-นักแสดงไม่แตกต่างกัน ลักษณะทางประชากรเรื่องเพศ อายุ อาชีพของบิดา
มารดา การศึกษาของบิดามารดา สถานภาพทางครอบครัวแตกต่างกันมีทัศนคติในการเปิดรับข้อมูลข่าวสาร
ด้านการป้องกันยาเสพติดที่นำเสนอผ่านนักร้อง-นักแสดงไม่แตกต่างกัน แต่รายได้ของครอบครัวต่างกันมี
ทัศนคติต่างกัน ลักษณะทางประชากรเรื่อง อายุ อาชีพของบิดามารดา การศึกษาของบิดามารดา สถานภาพ
ทางครอบครัวแตกต่างกันมีการยอมรับข่าวสารด้านการป้องกันยาเสพติดที่นำเสนอผ่านนักร้อง - นักแสดง
ไม่แตกต่างกัน แต่เพศและรายได้ของครอบครัวต่างกันมีการยอมรับต่างกัน

นอกจากนี้การวิจัยยังพบอีกว่า ปริมาณการเปิดรับการนำเสนอข่าวสารด้านการป้องกัน
ยาเสพติดของนักร้อง-นักแสดงไม่มีความสัมพันธ์กับทัศนคติและการยอมรับของวัยรุ่น ในขณะที่ทัศนคติของ
วัยรุ่นที่มีต่อการนำเสนอข่าวสารด้านการป้องกันยาเสพติดผ่านนักร้อง-นักแสดงมีความสัมพันธ์กับการ
ยอมรับข่าวสารที่นำเสนอผ่านนักร้อง-นักแสดง อย่างมีนัยสำคัญทางสถิติ

ภาควิชา การประชาสัมพันธ์
สาขาวิชา นิเทศศาสตร์พัฒนาการ
ปีการศึกษา 2541
ลายมือชื่อนิลิต *นิตทิพย์*
ลายมือชื่ออาจารย์ที่ปรึกษา *ธอน*
ลายมือชื่ออาจารย์ที่ปรึกษาร่วม -

4085134628 : MAJOR DEVELOPMENT COMMUNICATION
KEY WORD:

ATTITUDE/ACCEPTANCE

AREEPAK NGERNBAMROONG: 'TEENAGERS' ATTITUDE AND ACCEPTANCE OF
DRUG PREVENTIVE INFORMATION USING SINGERS AND ACTORS AS
PRESENTERS. THESIS ADVISOR: ASSIST. PROF. THANAWADEE BOONLUE Ph.D.
156 pp. ISBN 974-332-011-3

The objective of this research is to study demographic characteristics, knowledge on drugs and drug abuse prevention, exposure to information, attitude and acceptance of information on drug abuse prevention presented by singers and actors of teenagers. The samples are composed of 534 high school students in Bangkok Metropolitan area under the Department of Formal Education, Ministry of Education. Questionnaires were employed to collect data. Mean, percentage, t-test, One Way ANOVA and Pearson's Product Moment Correlation Coefficient were applied in data analysis. SPSS^x program was used for data processing.

Research findings:

The research revealed that teenagers with differences in demographic characteristics were not different in exposure to information on drug abuse prevention presented by singers and actors. The youth with different demographic characteristics, i.e. sex, age, parents' occupation, parents' education, family statuses were not different in attitude towards exposure to information regarding drug abuse prevention presented through singers and actors. However, the youths from families with different income levels do have different attitude. Differences in demographic characteristics, i.e. sex, parents' occupation, parents' education, family status did not affect differences in acceptance of information on drug abuse prevention presented through singers and actors; whereas sex and income of the family affected the different acceptance.

Moreover, it was also found that the volume of exposure to information on drug abuse prevention presented by singers and actors were not correlated with the attitude and acceptance of singers and actors as presenters. On the other hand, attitude of teenagers towards the presentation of information in drug abuse prevention by singers and actors was significantly related with the acceptance of information presented through singers and actors.

ภาควิชา..... การประชาสัมพันธ์
สาขาวิชา..... นิเทศศาสตร์พัฒนาการ
ปีการศึกษา..... 2541

ลายมือชื่อนิสิต..... *ชานันท์*
ลายมือชื่ออาจารย์ที่ปรึกษา..... *Dr. Tom*
ลายมือชื่ออาจารย์ที่ปรึกษาร่วม..... -

กิตติกรรมประกาศ



วิทยานิพนธ์ฉบับนี้สำเร็จลุล่วงไปได้ด้วยดี ด้วยความกรุณาอิงจาก รองศาสตราจารย์ ดร. ธนวดี บุญลือ อาจารย์ที่ปรึกษาวิทยานิพนธ์ ซึ่งได้ให้คำปรึกษาแนะนำอย่างดียิ่งตลอดมา ผู้วิจัยขอกราบขอบพระคุณอย่างสูงไว้ ณ ที่นี้ และขอกราบขอบพระคุณ รองศาสตราจารย์ ดร. ประมวศตะเวทิน ผู้เป็นประธานสอบวิทยานิพนธ์ และ ดร. วิเชียร เกตุสิงห์ ที่ได้ให้เกียรติมาเป็นกรรมการสอบวิทยานิพนธ์ รวมทั้งคณาจารย์ท่านอื่น ๆ ที่ได้ประสิทธิ์ประสาทวิชาความรู้ในวิชาต่าง ๆ อันเป็นรากฐานให้แก่วิทยานิพนธ์ฉบับนี้

นอกจากนี้ ผู้วิจัยขอกราบขอบพระคุณทุกท่านที่เกี่ยวข้องที่ได้กรุณาให้ข้อมูลและสนับสนุนมาโดยตลอด และชาวซึ่งตั้งต้นสุดหัวใจกับเพื่อน ๆ ในรุ่นแทบทุกคนที่เคยอดตาหลับขับตานอน ทำรายงานมาโดยไม่เคยทอดทิ้งกันนับตั้งแต่เข้าศึกษา ที่สุดแล้วก็ได้มาเป็นผู้ให้กำลังใจซึ่งกันและกันในการเขียนวิทยานิพนธ์จนสำเร็จลุล่วง

ท้ายที่สุด ผู้วิจัยกราบขอบพระคุณคุณคุณแม่ ซึ่งเป็นผู้คอยผลักดัน สนับสนุน และให้กำลังใจลูกสุดที่รักคนนี้ตลอดมา...ไชโย

อารีภักดิ์ เงินบำรุง

สถาบันวิทย์บริการ
จุฬาลงกรณ์มหาวิทยาลัย

สารบัญ

	หน้า
บทคัดย่อภาษาไทย	ง
บทคัดย่อภาษาอังกฤษ	จ
กิตติกรรมประกาศ	ฉ
สารบัญ	ช
สารบัญตาราง	ฅ
บทที่	
1 บทนำ	1
ความเป็นมาและความสำคัญของปัญหา	1
วัตถุประสงค์ของการวิจัย	4
ปัญหาคำถามการวิจัย	5
สมมุติฐานการวิจัย	5
ขอบเขตการวิจัย	5
นิยามศัพท์ที่ใช้ในการวิจัย	6
ประโยชน์ที่คาดว่าจะได้รับ	7
2 แนวความคิด ทฤษฎี และงานวิจัยที่เกี่ยวข้อง	8
แนวความคิดเกี่ยวกับจิตวิทยาวัยรุ่น : ทักษะคิด การยอมรับ	8
แนวคิดและทฤษฎีเกี่ยวกับการเลือกและเปิดรับข่าวสารจากสื่อมวลชน	26
บทบาทและหน้าที่ของสื่อมวลชนต่อสังคม	28
อิทธิพลของสื่อมวลชน	32
ประสิทธิภาพของสื่อบุคคล	35
แนวคิดเกี่ยวกับพฤติกรรมกรรมการเลียนแบบ	37
ผลงานวิจัยที่เกี่ยวข้อง	39
3 ระเบียบวิธีวิจัย	42
ประชากรและกลุ่มตัวอย่าง.....	42

สารบัญ (ต่อ)

บทที่	หน้า
การเลือกกลุ่มตัวอย่าง	42
ตัวแปรที่ใช้ในการวิจัย	44
เครื่องมือที่ใช้ในการวิจัย	45
การทดสอบความน่าเชื่อถือของเครื่องมือ	46
วิธีการเก็บรวบรวมข้อมูล	47
เกณฑ์การให้คะแนน	47
การวิเคราะห์ข้อมูล	49
การประมวลผลข้อมูล	50
การนำเสนอข้อมูล	50
4 ผลการวิจัย	51
ตอนที่ 1 การวิเคราะห์ข้อมูลเชิงพรรณนา	52
ตอนที่ 2 การทดสอบสมมติฐาน	97
5 สรุป อภิปรายผล และข้อเสนอแนะ	124
สรุปผลการวิจัย	124
อภิปรายผล	128
ข้อเสนอแนะทั่วไป	134
ข้อเสนอแนะสำหรับการวิจัยครั้งต่อไป	136
รายการอ้างอิง	138
ภาคผนวก	148
ประวัติผู้วิจัย	156

สารบัญตาราง

ตารางที่	หน้า
1 อายุของผู้ที่เริ่มใช้ยาเสพติดครั้งแรก	2
2 แสดงจำนวนและร้อยละของกลุ่มตัวอย่าง จำแนกตามเพศ	52
3 แสดงจำนวนและร้อยละของกลุ่มตัวอย่าง จำแนกตามอายุ	53
4 แสดงจำนวนและร้อยละของกลุ่มตัวอย่าง จำแนกตามระดับการศึกษา	53
5 แสดงจำนวนและร้อยละของกลุ่มตัวอย่าง จำแนกตามอาชีพของบิดาและอาชีพ ของมารดา	54
6 แสดงจำนวนและร้อยละของกลุ่มตัวอย่าง จำแนกตามการศึกษาของบิดาและการศึกษา ของมารดา	55
7 แสดงจำนวนและร้อยละของกลุ่มตัวอย่าง จำแนกตามสถานภาพทางครอบครัว	56
8 แสดงจำนวนและร้อยละของกลุ่มตัวอย่าง จำแนกตามการอาศัย	57
9 แสดงจำนวนและร้อยละของกลุ่มตัวอย่าง จำแนกตามรายได้รวมของครอบครัว ต่อเดือน	58
10 แสดงจำนวนและร้อยละของกลุ่มตัวอย่าง จำแนกตามเบี้ยเลี้ยงที่ได้รับจากผู้ปกครอง ต่อเดือน	59
11 แสดงจำนวนและร้อยละของกลุ่มตัวอย่าง จำแนกตามจำนวนพี่น้องในครอบครัว	60
12 แสดงจำนวนและร้อยละของกลุ่มตัวอย่าง จำแนกตามจำนวนพี่ในครอบครัว	61
13 แสดงจำนวนและร้อยละของกลุ่มตัวอย่าง จำแนกตามจำนวนน้องในครอบครัว	62
14 แสดงจำนวนและร้อยละของกลุ่มตัวอย่าง จำแนกตามจำนวนที่ตอบถูกและตอบผิด เกี่ยวกับความรู้เรื่องยาเสพติดและการป้องกันยาเสพติด	63
15 แสดงจำนวนและร้อยละของกลุ่มตัวอย่าง จำแนกตามความบ่อยครั้งในการเปิดรับ ข่าวสารในเรื่องทั่ว ๆ ไป จากสื่อบุคคลประเภทต่าง ๆ	65
16 แสดงจำนวนและร้อยละของกลุ่มตัวอย่าง จำแนกตามระดับของพฤติกรรมการเปิดรับ ข่าวสารในเรื่องทั่วไป จากสื่อบุคคลทั้งหมด	66
17 แสดงจำนวนและร้อยละของกลุ่มตัวอย่าง จำแนกตามความบ่อยครั้งในการเปิดรับ ข่าวสารเรื่องยาเสพติดจากสื่อบุคคลประเภทต่าง ๆ	67

สารบัญตาราง (ต่อ)

ตารางที่	หน้า
18 แสดงจำนวนและร้อยละของกลุ่มตัวอย่าง จำแนกตามระดับของพฤติกรรมกา เปิดรับข่าวสารในเรื่องยาเสพติดจากสื่อบุคคลทั้งหมด	68
19 แสดงจำนวนและร้อยละของกลุ่มตัวอย่าง จำแนกตามความบ่อยครั้งในการเปิดรับ ข่าวสารด้านการป้องกันยาเสพติดจากนักร้อง – นักแสดง	69
20 แสดงจำนวนและร้อยละของกลุ่มตัวอย่าง จำแนกตามความสนใจในการเปิดรับ ข่าวสารด้านการป้องกันยาเสพติดจากสื่อบุคคลประเภทต่าง ๆ	70
21 แสดงจำนวนและร้อยละของกลุ่มตัวอย่าง จำแนกตามประเภทของข่าวสารด้านการ ป้องกันยาเสพติดจากสื่อบุคคล	71
22 แสดงจำนวนและร้อยละของกลุ่มตัวอย่าง จำแนกตามประเภทของบุคคลที่มีอิทธิพล ในการโน้มน้าวใจไม่ให้เสพยาเสพติด	72
23 แสดงจำนวนและร้อยละของกลุ่มตัวอย่าง จำแนกตามประเภทของบุคคลที่จะปรึกษา เมื่อมีปัญหาเสพยาเสพติด	73
24 แสดงจำนวนและร้อยละของกลุ่มตัวอย่าง จำแนกตามวิธีการหลีกเลี่ยงการถูกชักชวน ให้ทดลองเสพยาเสพติด	74
25 แสดงจำนวนและร้อยละของกลุ่มตัวอย่าง จำแนกตามความชอบในการเลือกดู รายการโทรทัศน์ประเภทต่าง ๆ	75
26 แสดงจำนวนและร้อยละของกลุ่มตัวอย่าง จำแนกตามความบ่อยครั้งในการเลือกดู รายการโทรทัศน์ประเภทต่าง ๆ	76
27 แสดงจำนวนและร้อยละของกลุ่มตัวอย่าง จำแนกตามระดับของพฤติกรรมกา เปิดรับข่าวสารเรื่องทั่วไปจากสื่อโทรทัศน์	77
28 แสดงจำนวนและร้อยละของกลุ่มตัวอย่าง จำแนกตามความบ่อยครั้งในการดูโทรทัศน์ ประเภทต่าง ๆ ที่มีนักร้อง-นักแสดงนำเสนอข่าวสารด้านการป้องกันยาเสพติด.....	78
29 แสดงจำนวนและร้อยละของกลุ่มตัวอย่าง จำแนกตามระดับของพฤติกรรมกา เปิดรับข่าวสารในด้านการป้องกันยาเสพติดจากสื่อโทรทัศน์	79
30 แสดงจำนวนและร้อยละของกลุ่มตัวอย่าง จำแนกตามความชอบในการเลือกฟัง รายการวิทยุประเภทต่าง ๆ	80

สารบัญตาราง (ต่อ)

ตารางที่	หน้า
31 แสดงจำนวนและร้อยละของกลุ่มตัวอย่าง จำแนกตามความบ่อยครั้งในการเลือก ฟังรายการวิทยุประเภทต่าง ๆ	81
32 แสดงจำนวนและร้อยละของกลุ่มตัวอย่าง จำแนกตามระดับของพฤติกรรมการเปิด รับข่าวสารในเรื่องทั่วไปจากสื่อวิทยุ	82
33 แสดงจำนวนและร้อยละของกลุ่มตัวอย่าง จำแนกตามความบ่อยครั้งในการเลือกฟัง รายการวิทยุที่นักร้อง - นักแสดงนำเสนอข่าวสารด้านการป้องกันยาเสพติด	83
34 แสดงจำนวนและร้อยละของกลุ่มตัวอย่าง จำแนกตามระดับของพฤติกรรมการเปิดรับ ข่าวสารในด้านการป้องกันยาเสพติดจากสื่อวิทยุ	84
35 แสดงจำนวนและร้อยละของกลุ่มตัวอย่าง จำแนกตามความชอบในการเลือกอ่าน หนังสือพิมพ์คอลัมน์/เรื่องประเภทต่าง ๆ	85
36 แสดงจำนวนและร้อยละของกลุ่มตัวอย่าง จำแนกตามความบ่อยครั้งในการเลือกอ่าน หนังสือพิมพ์คอลัมน์/เรื่องประเภทต่าง ๆ	86
37 แสดงจำนวนและร้อยละของกลุ่มตัวอย่าง จำแนกตามระดับของพฤติกรรมการเปิดรับ ข่าวสารในเรื่องทั่วไปจากหนังสือพิมพ์	87
38 แสดงจำนวนและร้อยละของกลุ่มตัวอย่าง จำแนกตามความบ่อยครั้งในการอ่าน คอลัมน์/เรื่องในหนังสือพิมพ์ที่นักร้อง-นักแสดง นำเสนอข่าวสารด้านการป้องกัน ยาเสพติด	88
39 แสดงจำนวนและร้อยละของกลุ่มตัวอย่าง จำแนกตามระดับของพฤติกรรมการเปิดรับ ข่าวสารในด้านการป้องกันยาเสพติดจากหนังสือพิมพ์	89
40 แสดงจำนวนและร้อยละของกลุ่มตัวอย่าง จำแนกตามระดับทัศนคติที่มีต่อข่าวสารด้าน การป้องกันยาเสพติดที่นำเสนอผ่านนักร้อง - นักแสดง	90
41 แสดงจำนวนและร้อยละของกลุ่มตัวอย่าง จำแนกตามระดับทัศนคติที่มีต่อข่าวสารด้าน การป้องกันยาเสพติดที่นำเสนอผ่านนักร้อง - นักแสดง	93
42 แสดงจำนวนและร้อยละของกลุ่มตัวอย่าง จำแนกตามระดับการยอมรับข่าวสารด้านการ ป้องกันยาเสพติดที่นำเสนอผ่านนักร้อง - นักแสดง	94

สารบัญตาราง (ต่อ)

ตารางที่	หน้า
43	แสดงจำนวนและร้อยละของกลุ่มตัวอย่าง จำแนกตามระดับการยอมรับข่าวสารด้านการป้องกันยาเสพติดที่นำเสนอผ่านนักร้อง – นักแสดง 96
44	แสดงผลการทดสอบความแตกต่างของการเปิดรับข้อมูลข่าวสารด้านการป้องกันยาเสพติดที่นำเสนอผ่านนักร้อง – นักแสดง จำแนกตามเพศ 97
45	แสดงผลการทดสอบความแตกต่างของการเปิดรับข้อมูลข่าวสารด้านการป้องกันยาเสพติดที่นำเสนอผ่านนักร้อง – นักแสดง จำแนกตามอายุ 98
46	แสดงผลการทดสอบความแตกต่างของการเปิดรับข้อมูลข่าวสารด้านการป้องกันยาเสพติดที่นำเสนอผ่านนักร้อง – นักแสดง จำแนกตามอาชีพของบิดา 99
47	แสดงผลการทดสอบความแตกต่างของการเปิดรับข้อมูลข่าวสารด้านการป้องกันยาเสพติดที่นำเสนอผ่านนักร้อง – นักแสดง จำแนกตามอาชีพของมารดา 100
48	แสดงผลการทดสอบความแตกต่างของการเปิดรับข้อมูลข่าวสารด้านการป้องกันยาเสพติดที่นำเสนอผ่านนักร้อง – นักแสดง จำแนกตามการศึกษาของบิดา 101
49	แสดงผลการทดสอบความแตกต่างของการเปิดรับข้อมูลข่าวสารด้านการป้องกันยาเสพติดที่นำเสนอผ่านนักร้อง – นักแสดง จำแนกตามการศึกษาของมารดา 102
50	แสดงผลการทดสอบความแตกต่างของการเปิดรับข้อมูลข่าวสารด้านการป้องกันยาเสพติดที่นำเสนอผ่านนักร้อง – นักแสดง จำแนกตามการสถานภาพทางครอบครัว 103
51	แสดงผลการทดสอบความแตกต่างของการเปิดรับข้อมูลข่าวสารด้านการป้องกันยาเสพติดที่นำเสนอผ่านนักร้อง – นักแสดง จำแนกตามรายได้รวมของครอบครัว ต่อเดือน 104
52	แสดงผลการทดสอบความแตกต่างของทัศนคติในการเปิดรับข้อมูลข่าวสารด้านการป้องกันยาเสพติดที่นำเสนอผ่านนักร้อง – นักแสดง จำแนกตามเพศ 105
53	แสดงผลการทดสอบความแตกต่างของทัศนคติในการเปิดรับข้อมูลข่าวสารด้านการป้องกันยาเสพติดที่นำเสนอผ่านนักร้อง – นักแสดง จำแนกตามอายุ 106

สารบัญตาราง (ต่อ)

ตารางที่	หน้า
54 แสดงผลการทดสอบความแตกต่างของทัศนคติในการเปิดรับข้อมูลข่าวสารด้านการป้องกันยาเสพติดที่นำเสนอผ่านนักร้อง – นักแสดง จำแนกตามอาชีพของบิดา	107
55 แสดงผลการทดสอบความแตกต่างของทัศนคติในการเปิดรับข้อมูลข่าวสารด้านการป้องกันยาเสพติดที่นำเสนอผ่านนักร้อง – นักแสดง จำแนกตามอาชีพของมารดา	108
56 แสดงผลการทดสอบความแตกต่างของทัศนคติในการเปิดรับข้อมูลข่าวสารด้านการป้องกันยาเสพติดที่นำเสนอผ่านนักร้อง – นักแสดง จำแนกตามการศึกษาของบิดา	109
57 แสดงผลการทดสอบความแตกต่างของทัศนคติในการเปิดรับข้อมูลข่าวสารด้านการป้องกันยาเสพติดที่นำเสนอผ่านนักร้อง – นักแสดง จำแนกตามการศึกษาของมารดา	110
58 แสดงผลการทดสอบความแตกต่างของทัศนคติในการเปิดรับข้อมูลข่าวสารด้านการป้องกันยาเสพติดที่นำเสนอผ่านนักร้อง – นักแสดง จำแนกตามสถานภาพทางครอบครัว	111
59 แสดงผลการทดสอบความแตกต่างของทัศนคติในการเปิดรับข้อมูลข่าวสารด้านการป้องกันยาเสพติดที่นำเสนอผ่านนักร้อง – นักแสดง จำแนกตามรายได้รวมของครอบครัวต่อเดือน	112
60 แสดงผลการทดสอบความแตกต่างของการยอมรับข่าวสารด้านการป้องกันยาเสพติดที่นำเสนอผ่านนักร้อง – นักแสดง จำแนกตามเพศ	113
61 แสดงผลการทดสอบความแตกต่างของการยอมรับข่าวสารด้านการป้องกันยาเสพติดที่นำเสนอผ่านนักร้อง – นักแสดง จำแนกตามอายุ	114
62 แสดงผลการทดสอบความแตกต่างของการยอมรับข่าวสารด้านการป้องกันยาเสพติดที่นำเสนอผ่านนักร้อง – นักแสดง จำแนกตามอาชีพของบิดา	115
63 แสดงผลการทดสอบความแตกต่างของการยอมรับข่าวสารด้านการป้องกันยาเสพติดที่นำเสนอผ่านนักร้อง – นักแสดง จำแนกตามอาชีพของมารดา	116

สารบัญตาราง (ต่อ)

ตารางที่	หน้า
64	แสดงผลการทดสอบความแตกต่างของการยอมรับข่าวสารด้านการป้องกันยาเสพติด ที่นำเสนอผ่านนักร้อง – นักแสดง จำแนกตามการศึกษาของบิดา 117
65	แสดงผลการทดสอบความแตกต่างของการยอมรับข่าวสารด้านการป้องกันยาเสพติด ที่นำเสนอผ่านนักร้อง – นักแสดง จำแนกตามการศึกษาของมารดา 118
66	แสดงผลการทดสอบความแตกต่างของการยอมรับข่าวสารด้านการป้องกันยาเสพติด ที่นำเสนอผ่านนักร้อง – นักแสดง จำแนกตามสถานภาพทางครอบครัว 119
67	แสดงผลการทดสอบความแตกต่างของการยอมรับข่าวสารด้านการป้องกันยาเสพติด ที่นำเสนอผ่านนักร้อง – นักแสดง จำแนกตามรายได้รวมของครอบครัวต่อเดือน 120
68	แสดงค่าสัมประสิทธิ์สหสัมพันธ์แบบเพียร์สันระหว่างปริมาณการเปิดรับการนำเสนอ ข่าวสารด้านการป้องกันยาเสพติดของนักร้อง – นักแสดงกับทัศนคติของวัยรุ่น 121
69	แสดงค่าสัมประสิทธิ์สหสัมพันธ์แบบเพียร์สันระหว่างปริมาณการเปิดรับการนำเสนอ ข่าวสารด้านการป้องกันยาเสพติดของนักร้อง – นักแสดงกับการยอมรับของวัยรุ่น ... 122
70	แสดงค่าสัมประสิทธิ์สหสัมพันธ์แบบเพียร์สันระหว่างทัศนคติต่อการนำเสนอข่าวสาร ด้านการป้องกันยาเสพติดผ่านนักร้อง – นักแสดงกับการยอมรับข่าวสารที่นำเสนอ ผ่านนักร้อง – นักแสดง 123