

ปัจจัยสู่ความสำเร็จในการดำเนินงานศูนย์สาธิตการสุขมูลฐานชุมชน  
โดยอาสาสมัครสาธารณสุข ในจังหวัดร้อยเอ็ด

นางสาวแสงจันทร์ ศรีทะวงษ์



สถาบันวิทยบริการ  
จุฬาลงกรณ์มหาวิทยาลัย

วิทยานิพนธ์นี้เป็นส่วนหนึ่งของการศึกษาตามหลักสูตรปริญญาวิทยาศาสตรมหาบัณฑิต  
สาขาวิชาเวชศาสตร์ชุมชน ภาควิชาเวชศาสตร์ป้องกันและสังคม  
บัณฑิตวิทยาลัย จุฬาลงกรณ์มหาวิทยาลัย

ปีการศึกษา 2540

ISBN 974-638-209-8

ลิขสิทธิ์ของบัณฑิตวิทยาลัย จุฬาลงกรณ์มหาวิทยาลัย

**FACTORS FOR SUCCESS IN RUNNING PRIMARY HEALTH CARE CENTER  
BY HEALTH VOLUNTEERS IN ROI-ET PROVINCE**



**Miss Sangjun Sritavong**

สถาบันวิทยบริการ  
จุฬาลงกรณ์มหาวิทยาลัย

**A Thesis Submitted in Partial Fulfillment of the Requirements  
for the Degree of Master of Science in Community Medicine**

**Department of Preventive and Social Medicine**

**Graduate School Chulalongkorn University**


**Academic Year 1997**

**ISBN 974-638-209-8**

หัวข้อวิทยานิพนธ์ ปัจจัยสู่ความสำเร็จในการดำเนินงานศูนย์สาธารณสุขมูลฐานชุมชน โดย  
อาสาสมัครสาธารณสุข ในจังหวัดร้อยเอ็ด  
โดย นางสาวแสงจันทร์ ศรีทะวงษ์  
ภาควิชา เวชศาสตร์ป้องกันและสังคม  
อาจารย์ที่ปรึกษา ผู้ช่วยศาสตราจารย์ นายแพทย์พรณรงค์ ไชติวรรณ  
อาจารย์ที่ปรึกษาร่วม รองศาสตราจารย์ นายแพทย์บดี ธนะมัน


---


บัณฑิตวิทยาลัย จุฬาลงกรณ์มหาวิทยาลัย อนุมัติให้นับเป็นวิทยานิพนธ์ฉบับนี้เป็นส่วนหนึ่งของการศึกษาตามหลักสูตรปริญญาวิทยาศาสตรบัณฑิต


  
.....คณบดีบัณฑิตวิทยาลัย  
(ศาสตราจารย์ นายแพทย์ศุภวัฒน์ ชูติวงศ์)

คณะกรรมการสอบวิทยานิพนธ์

  
.....ประธานกรรมการ  
(ศาสตราจารย์ นายแพทย์ไพฑูริย์ โล่ห์สุนทร)

  
.....อาจารย์ที่ปรึกษา  
(ผู้ช่วยศาสตราจารย์ นายแพทย์พรณรงค์ ไชติวรรณ)

  
.....อาจารย์ที่ปรึกษาร่วม  
(รองศาสตราจารย์ นายแพทย์บดี ธนะมัน)

  
.....กรรมการ  
(นายแพทย์สมทรง รักษ์เผ่า)

แสงจันทร์ ศรีทะวงษ์ : ปัจจัยสู่ความสำเร็จในการดำเนินงานศูนย์สาธารณสุขมูลฐานชุมชน โดยอาสาสมัคร  
สาธารณสุข ในจังหวัดร้อยเอ็ด (FACTORS FOR SUCCESS IN RUNNING PRIMARY HEALTH CARE  
CENTER BY HEALTH VOLUNTEERS IN ROI-ET PROVINCE) อ.ที่ปรึกษา : ศศ.นพ.พรณรงค์  
โชติวรรณ, อ.ที่ปรึกษาร่วม : รศ.นพ.บดินทร์ ษะมัน, 170 หน้า. ISBN 974-638-209-8

การศึกษาค้นคว้านี้มีวัตถุประสงค์เพื่อศึกษาปัจจัยที่ทำให้การดำเนินงาน ศสมช. โดย อสม. ใน จ.ร้อยเอ็ด ประสบ  
ผลสำเร็จ ซึ่งประชากรที่ใช้ในการศึกษาค้นคว้านี้ คือ ศสมช. จำนวน 423 แห่ง ดำเนินการศึกษาเชิงพรรณนา (cross-sectional  
descriptive study) ใช้แบบสัมภาษณ์ที่ผู้วิจัยสร้างขึ้นเอง สัมภาษณ์ อสม. ที่ปฏิบัติงานใน ศสมช. จำนวนแห่งละ 5 คน  
สามารถเก็บข้อมูลได้ครบถ้วน จำนวน 391 แห่ง คิดเป็นร้อยละ 92.43

ผลการศึกษาค้นคว้าต่างๆของ อสม. พบว่า อสม. ร้อยละ 58.2 มีอายุ 40-59 ปี, เป็นเพศชาย ต่อ เพศหญิง 1.2 : 1,  
ร้อยละ 56.8 จบการศึกษาระดับ ป.4, ร้อยละ 91.2 มีสถานภาพสมรส คู่, ร้อยละ 94.7 ทำนาเป็นอาชีพหลัก, ร้อยละ 78.7 มีราย  
ได้น้อยกว่า 3,000 บาท/เดือน, ร้อยละ 37.5 ดำรงตำแหน่ง อสม. 10 ปีขึ้นไป, ร้อยละ 99.9 มีทัศนคติต่องานในด้านบวก, ร้อย  
ละ 99.9 รับผิดชอบต่อคนในระดับสูง, ร้อยละ 99.5 มีแรงจูงใจต่องานในระดับสูง, จำนวนหลังคาเรือนที่ อสม. ปฏิบัติ  
งานอยู่ มีจำนวนเฉลี่ย 105 หลังคาเรือน/หมู่บ้าน, มีจำนวน อสม. เฉลี่ย 10-11 คน/หมู่บ้าน, องค์กร ในชุมชนทุกกลุ่มให้ความ  
ร่วมมือในระดับดี, ร้อยละ 96.7 ได้รับสนับสนุนเงินทุนปีละครั้ง, ร้อยละ 97.7 ได้รับสนับสนุนวัสดุ/อุปกรณ์จากหน่วยงาน  
ของรัฐทั้งหมด และร้อยละ 78.0 ได้รับการนิเทศงาน 1 ครั้ง/เดือนหรือมากกว่า

ผลการศึกษาความสัมพันธ์ระหว่างปัจจัยต่างๆกับผลการดำเนินงานทั้ง 14 องค์ประกอบของงาน ศสมช. ที่ระดับ  
นัยสำคัญทางสถิติที่  $p < 0.05$  พบว่า ปัจจัยที่มีความสัมพันธ์กันมากที่สุด คือ ปัจจัยด้านการสนับสนุนการทำงานของ อสม.  
ซึ่งได้แก่ การได้รับความร่วมมือจากผู้นำชุมชนกลุ่มต่างๆที่มีในหมู่บ้าน, ความร่วมมือของประชาชน และ การได้รับการ  
นิเทศติดตามงานจากเจ้าหน้าที่สาธารณสุข ร่องลงมา คือ ปัจจัยส่วนบุคคลของ อสม. ได้แก่ แรงจูงใจของ อสม. ที่มีต่อการ  
ปฏิบัติงาน สำหรับปัจจัยด้านชุมชนนั้น ไม่มีความสัมพันธ์กับผลการดำเนินงาน ที่ระดับนัยสำคัญทางสถิติที่  $p < 0.05$

ผลการศึกษาค้นคว้านี้แสดงให้เห็นว่า การจะดำเนินงาน ศสมช. ใน ศสมช. โดย อสม. ให้ประสบผลสำเร็จได้นั้นต้อง  
อาศัยปัจจัยที่มีความสัมพันธ์กันดังกล่าวเป็นสำคัญ และเพื่อเป็นการพัฒนางาน ศสมช. ให้มีความยั่งยืนและต่อเนื่อง รัฐควรมี  
การส่งเสริมและสนับสนุน ในปัจจัยเหล่านี้ให้สอดคล้องกันด้วย

ภาควิชา .....เวชศาสตร์ป้องกันและสังคม.....  
สาขาวิชา .....เวชศาสตร์ชุมชน.....  
ปีการศึกษา ..... 2540 .....

ลายมือชื่อนิสิต .....  
ลายมือชื่ออาจารย์ที่ปรึกษา.....  
ลายมือชื่ออาจารย์ที่ปรึกษาร่วม.....

## 3972300830 : MAJOR COMMUNITY MEDICINE.

KEY WORD:

HEALTH VOLUNTEER/PRIMARY HEALTH CARE/ PRIMARY HEALTH CARE CENTER

SANGJUN SRITAVONG : FACTORS FOR SUCCESS IN RUNNING PRIMARY HEALTH CARE

CENTER BY HEALTH VOLUNTEER IN ROI-ET PROVINCE. THESIS ADVISOR : ASSIST. PROF.

DR. PORNARONG CHOTIWAN, THESIS COADVISORS : ASSOC. PROF. DR. BODI DHANAMUN.

170 pp. ISBN 974 - 638 - 209 - 8

This study aim to study factors for success in running Primary Health Care Center by Health Volunteers in Roi-et province. The populations in this study are 423 Primary health Care Centers and study by cross-sectional descriptive study design. The study tool is questionnaires are developed by the researcher. 5 persons of Health Volunteer in each Primary health Care Center are sample of the study. 391 Primary health Care Centers; 92.4% are interviewed by structured questionnaires.

The result showed that Health Volunteer ; 58.2% were between 40-59 years old, 2.1 : 1 were male : female, 56.8% were completed education grade 4, 91.2% were married, 94.7% were farmer as the main occupation, 78.7% were income/month less than 3,000 B, 37.5% had been Health Volunteer 10 years or more, 99.9% had positive attitude for practice, 99.9% were their role conception in high level and 99.9% had motivation in high level. 105 houses were average in each the village, 10-11 Health Volunteers were average in each the village, every groups of person in the village had community participation in good level, 96.7% were received support by fund, 97.7% were received support by tool/materials and 78.0% received evaluation by Health persons 1 time or more than that/month.


The result showed that The factor of community did not related with outcome of 14 elements in Primary Health Care at the significant level of 0.05. But the factor of support for Health volunteer activity and factor of Health volunteer personality were related with outcome at the significant level of 0.05. The most of factor was factor of support for Health volunteer activity ; community participation by the leader of every groups in the village, community participation by population in the village and received evaluation by Health persons. Subordination of the most factor was factor of Health volunteer personality ; motivation.

This study showed that ; factor of Health volunteer personality and factor of support for activity running Primary Health Care Center to success. So that the developing Primary Health Care Center to continue and sustainable of work. The government should be encourage and support this factors too.


ภาควิชา.....เวชศาสตร์ป้องกันและสังคม

สาขาวิชา.....เวชศาสตร์ชุมชน

ปีการศึกษา.....2540

ลายมือชื่อนิสิต.....

ลายมือชื่ออาจารย์ที่ปรึกษา.....

ลายมือชื่ออาจารย์ที่ปรึกษาร่วม.....



## กิตติกรรมประกาศ

วิทยานิพนธ์ฉบับนี้สำเร็จลุล่วงไปด้วยดีด้วยความช่วยเหลืออย่างดียิ่งของ ศาสตราจารย์ นายแพทย์ ไพบูลย์ โฉมสุทธ ประธานกรรมการสอบวิทยานิพนธ์ ผู้ช่วยศาสตราจารย์ นายแพทย์พรณรงค์ โชติวรรณ อาจารย์ที่ปรึกษาวิทยานิพนธ์, รองศาสตราจารย์ นายแพทย์บดินทร์ ธนะมัน อาจารย์ที่ปรึกษาร่วม และ นายแพทย์ สมทรง รัชต์เผ่า ซึ่งท่านได้ให้คำแนะนำ และข้อคิดเห็นในการวิจัยมาโดยตลอด จึงขอขอบพระคุณมา ณ โอกาสนี้ ขอขอบพระคุณคณาจารย์ประจำภาควิชาเวชศาสตร์ป้องกันและสังคม ทุกท่านที่ให้การสนับสนุนชี้แนะในการทำวิจัยมาโดยตลอด

ขอขอบพระคุณ นายแพทย์สาธารณสุขจังหวัดร้อยเอ็ด, สาธารณสุขอำเภอทุกอำเภอในจังหวัดร้อยเอ็ด และเจ้าหน้าที่สาธารณสุขทุกท่านที่ให้ความร่วมมือในการดำเนินการเก็บข้อมูลตลอดจนอาสาสมัครสาธารณสุขประจำหมู่บ้านทุกหมู่บ้านที่ดำเนินการเก็บข้อมูล ที่กรุณาให้ความร่วมมือในการเก็บข้อมูลจนงานวิจัยนี้สำเร็จลุล่วงได้ด้วยดี

งานวิจัยนี้ได้รับสนับสนุนทุนวิจัยบางส่วนจากบัณฑิตวิทยาลัย จุฬาลงกรณ์มหาวิทยาลัย จึงขอขอบพระคุณมา ณ โอกาสนี้ด้วย

ในท้ายที่สุดนี้ ผู้วิจัยขอขอบพระคุณบุคคลอื่นที่ไม่ได้กล่าวนามไว้ ณ โอกาสนี้ ที่มีส่วนให้กำลังใจและให้ความช่วยเหลือในทุกด้าน ประโยชน์ที่ได้รับจากวิทยานิพนธ์ฉบับนี้ ผู้วิจัยขอมอบแด่ บุพการี คณาจารย์ผู้ประสิทธิ์ประสาทวิทยาการและให้ความเมตตา กรุณา แก่ผู้วิจัยมาโดยตลอด

แสงจันทร์ ศรีทะวงษ์

สถาบันวิทยบริการ  
จุฬาลงกรณ์มหาวิทยาลัย

## สารบัญ

	หน้า
บทคัดย่อภาษาไทย .....	ง
บทคัดย่อภาษาอังกฤษ .....	จ
กิตติกรรมประกาศ .....	ฉ
สารบัญ .....	ช
สารบัญตาราง .....	ฅ
บทที่	
1 บทนำ .....	1
1.1 ความเป็นมาและความสำคัญของปัญหา .....	1
1.2 วัตถุประสงค์ของการวิจัย .....	3
1.3 ขอบเขตของการวิจัย .....	4
1.4 ข้อตกลงเบื้องต้น .....	5
1.5 ข้อจำกัดของการวิจัย .....	5
1.6 คำจำกัดความที่ใช้ในการวิจัย .....	5
1.7 ประโยชน์ที่คาดว่าจะได้รับ .....	6
2. เอกสารและงานวิจัยที่เกี่ยวข้อง .....	8
2.1 แนวคิดการสาธารณสุขมูลฐาน .....	8
2.2 แนวคิดการดำเนินงานศูนย์สาธารณสุขมูลฐานชุมชน .....	17
2.3 แนวคิดและทฤษฎีของปัจจัย ที่มีผลต่อบทบาทการปฏิบัติงานของ อาสาสมัครสาธารณสุข .....	21
2.4 ผลงานวิจัยที่เกี่ยวข้อง .....	29
3. วิธีดำเนินการวิจัย .....	37
3.1 ประชากร .....	37
3.2 เครื่องมือที่ใช้ในการวิจัย .....	39
3.3 การเก็บรวบรวมข้อมูล .....	42
3.4 การวิเคราะห์ข้อมูล .....	42
4. ผลการวิเคราะห์ข้อมูล	
4.1 ผลการวิเคราะห์ลักษณะทั่วไปของปัจจัยต่างๆที่เกี่ยวข้อง .....	43

## สารบัญ(ต่อ)

บทที่	หน้า
4.2 ผลการวิเคราะห์ผลการดำเนินงานในศูนย์สาธารณสุขมูลฐานชุมชน .....	78
4.3 ผลการวิเคราะห์ลักษณะทั่วไปของปัจจัยต่างๆ กับผลการดำเนินงานของ อสม. ....	90
5 สรุปผลการวิจัย อภิปรายผล และข้อเสนอแนะ .....	116
5.1 สรุปผลการวิจัย .....	116
5.2 อภิปรายผลการวิจัย .....	121
5.3 ข้อเสนอแนะในการนำผลการวิจัยไปใช้ .....	130
5.4 ปัญหา-อุปสรรค .....	131
รายการอ้างอิง .....	133
ภาคผนวก .....	137
ภาคผนวก ก .....	133
ภาคผนวก ข .....	148
ประวัติผู้วิจัย .....	170

สถาบันวิทยบริการ  
จุฬาลงกรณ์มหาวิทยาลัย



## สารบัญตาราง

ตารางที่	หน้า
4.1 จำนวนและร้อยละ อายุของ อสม. ที่ปฏิบัติงานใน ศสมช. ใน จ.ร้อยเอ็ด.....	44
4.2 จำนวนและร้อยละ เพศของ อสม. ที่ปฏิบัติงานใน ศสมช. ใน จ.ร้อยเอ็ด.....	44
4.3 จำนวนและร้อยละ ระดับการศึกษาขั้นสูงสุดของ อสม. ที่ปฏิบัติงานใน ศสมช.....	45
ใน จ.ร้อยเอ็ด.....	
4.4 จำนวนและร้อยละ สถานภาพสมรสของ อสม. ที่ปฏิบัติงานใน ศสมช. ใน จ.ร้อยเอ็ด.....	45
4.5 จำนวนและร้อยละ อาชีพ ของ อสม. ที่ปฏิบัติงานใน ศสมช. ใน จ.ร้อยเอ็ด.....	46
4.6 จำนวนและร้อยละ รายได้ ของ อสม. ที่ปฏิบัติงานใน ศสมช. ใน จ.ร้อยเอ็ด.....	46
4.7 จำนวนและร้อยละของระยะทางจากบ้าน และ ศสมช. ของ อสม. ที่ปฏิบัติงานใน ศสมช.....	47
ใน จ.ร้อยเอ็ด.....	
4.8 จำนวนและร้อยละ การเคยมีส่วนร่วมในการปฏิบัติงานส่วนร่วมกับบุคคลอื่นหรือองค์กร....	47
ต่างๆในชุมชนก่อนมาเป็น อสม. ของอายุของ อสม. ที่ปฏิบัติงานใน ศสมช. ใน จ.ร้อยเอ็ด.....	
4.9 จำนวนและร้อยละของระยะเวลาที่ได้รับตำแหน่ง อสม. ของ อสม. ที่ปฏิบัติงานใน ศสมช.....	48
ใน จ.ร้อยเอ็ด.....	
4.10 จำนวนและร้อยละของประสบการณ์การดำเนินงาน ศสมช. ของ อสม. ที่ปฏิบัติงาน.....	48
ใน ศสมช. ใน จ.ร้อยเอ็ด.....	
4.11 จำนวนและร้อยละ การได้รับการอบรมการปฏิบัติงานใน ศสมช. หรือปฏิบัติงาน ศสม.....	49
ตามโครงการสุขภาพดีถ้วนหน้า ของ อสม. ที่ปฏิบัติงาน ศสมช. ใน จ.ร้อยเอ็ด.....	
4.12 จำนวนและร้อยละ ระดับทัศนคติต่อการดำเนินงานสาธารณสุขมูลฐานของ อสม. ที่.....	50
ปฏิบัติงานใน ศสมช. ใน จ.ร้อยเอ็ด.....	
4.13 จำนวนและร้อยละ ระดับทัศนคติด้านนโยบายการนำกลวิธีการ ศสม. ไปใช้ในการ.....	50
พัฒนาสุขภาพของประชาชน ของ อสม. ที่ปฏิบัติงานใน ศสมช. ใน จ.ร้อยเอ็ด.....	
4.14 จำนวนและร้อยละ ของ อสม. ที่ปฏิบัติงานใน ศสมช. ที่ตอบแบบสัมภาษณ์ ในด้าน.....	52
ต่อการนำนโยบายการนำกลวิธี ศสม. ไปใช้ในการพัฒนาสุขภาพของประชาชน.....	
4.15 จำนวนและร้อยละ ระดับทัศนคติด้านการได้รับการฝึกอบรมของ อสม. ที่ปฏิบัติงาน.....	53
ศสมช. ใน จ.ร้อยเอ็ด.....	
4.16 จำนวนและร้อยละ ทัศนคติต่อการได้รับการอบรมของ อสม. ที่ปฏิบัติงาน ศสมช.....	53
ใน จ.ร้อยเอ็ด.....	
4.17 จำนวนและร้อยละ ระดับทัศนคติด้านการปฏิบัติงานตามนโยบายของ อสม. ที่ปฏิบัติ.....	54
งานใน ศสมช. ใน จ.ร้อยเอ็ด.....	

## สารบัญตาราง(ต่อ)

ตารางที่	หน้า
4.18 จำนวนและร้อยละ ทศนคติต่อการปฏิบัติงานตามนโยบายของ อสม.ที่ปฏิบัติงาน.....	54
ศสมช.ใน จ.ร้อยเอ็ด.....	
4.19 จำนวนและร้อยละ ทศนคติต่อการปฏิบัติงานตามนโยบายของ อสม.ที่ปฏิบัติงาน.....	55
ศสมช.ใน จ.ร้อยเอ็ด.....	
4.19.1 จำนวน และ ร้อยละ ศสมช.ที่ อสม.ตอบ “เห็นด้วย” ว่าไม่ควรมี ศสมช.ในหมู่บ้าน.....	56
4.20 จำนวนและร้อยละ ระดับการรับรู้ในบทบาทที่ต้องปฏิบัติงานตามนโยบาย.....	57
สาธารณสุขมูลฐานของ อสม.ใน จ.ร้อยเอ็ด.....	
4.21 จำนวนและร้อยละ ระดับการรับรู้ต่อบทบาทของ อสม.ที่ปฏิบัติงาน ศสมช.....	57
ใน จ.ร้อยเอ็ด.....	
4.22 จำนวนและร้อยละ ระดับการรับรู้ในบทบาทการปฏิบัติงานตามนโยบาย.....	58
สาธารณสุขมูลฐาน ของ อสม.ที่ปฏิบัติงาน ศสมช.ใน จ.ร้อยเอ็ด.....	
4.23 จำนวนและร้อยละ ระดับแรงจูงใจต่อการดำเนินงาน ศสมช. ของ อสม.ที่ปฏิบัติงาน.....	59
ศสมช.ใน จ.ร้อยเอ็ด.....	
4.24 จำนวนและร้อยละ ระดับแรงจูงใจด้านความภูมิใจในตำแหน่งหน้าที่ของ อสม.....	60
ที่ปฏิบัติงาน ศสมช.ใน จ.ร้อยเอ็ด.....	
4.25 จำนวนและร้อยละ ความภูมิใจในตำแหน่งหน้าที่ ความรู้ความสามรถของ อสม.....	61
ที่ปฏิบัติงาน ศสมช.ใน จ.ร้อยเอ็ด.....	
4.26 จำนวนและร้อยละ ระดับแรงจูงใจในด้านการได้รับการสนับสนุนจากสภาพแวดล้อม.....	62
ในการทำงานของ อสม.ที่ปฏิบัติงาน ศสมช.ใน จ.ร้อยเอ็ด.....	
4.27 จำนวนและร้อยละ แรงจูงใจในด้านการได้รับการสนับสนุนจากสภาพแวดล้อม.....	63
ในการทำงานของ อสม.ที่ปฏิบัติงาน ศสมช.ในจ.ร้อยเอ็ด.(ข้อคำถามเชิงบวก).....	
4.28 จำนวนและร้อยละ แรงจูงใจในด้านการได้รับการสนับสนุนจากสภาพแวดล้อม.....	64
ในการทำงานของ อสม.ที่ปฏิบัติงาน ศสมช.ในจ.ร้อยเอ็ด.(ข้อคำถามเชิงลบ).....	
4.29 จำนวนและร้อยละ ระดับแรงจูงใจด้านการได้รับการยอมรับจากเจ้าหน้าที่.....	65
สาธารณสุขทุกระดับและประชาชนในหมู่บ้านของ อสม.ที่ปฏิบัติงาน ศสมช.ใน จ.ร้อยเอ็ด	
4.30 จำนวนและร้อยละ แรงจูงใจจากการได้รับการยอมรับจากเจ้าหน้าที่สาธารณสุข.....	65
ทุกระดับและประชาชนในหมู่บ้านของ อสม.ที่ปฏิบัติงาน ศสมช.ใน จ.ร้อยเอ็ด.....	
4.31 จำนวนและร้อยละ หลังคาเรือนในหมู่บ้านของ อสม.ที่ปฏิบัติงาน ศสมช.ใน จ.ร้อยเอ็ด...	66
4.32 จำนวนและร้อยละ อสม.ทั้งหมด ที่ปฏิบัติงานในหมู่บ้านในจ.ร้อยเอ็ด.....	66

## สารบัญตาราง(ต่อ)

ตารางที่	หน้า
4.33 จำนวนและร้อยละ ความรับผิดชอบในการดูแลประชาชนของ อสม.ที่ปฏิบัติงานในหมู่บ้านใน จ.ร้อยเอ็ด.....	67
4.34 จำนวนและร้อยละ การจัดตั้งบ้านเรือนของหมู่บ้านที่ อสม.ปฏิบัติงานอยู่ใน จ.ร้อยเอ็ด.....	68
4.35 จำนวนและร้อยละ สภาพการคมนาคมตามระแวกต่างๆภายในหมู่บ้านที่ อสม.ปฏิบัติงานอยู่ใน จ.ร้อยเอ็ด.....	68
4.36 จำนวนและร้อยละ สภาพความร่วมมือของกลุ่มต่างๆ ในชุมชนที่มีต่อ อสม.ที่ปฏิบัติงานใน ศสมช.ใน จ.ร้อยเอ็ด.....	69
4.37 จำนวนและร้อยละ การได้รับสนับสนุนงบประมาณเงินทุนในการดำเนินงาน ศสมช.ของ อสม.ใน จ.ร้อยเอ็ด.....	70
4.38 จำนวนและร้อยละ หมู่บ้านที่ได้รับการสนับสนุนจากแหล่งเงินทุนในการดำเนินงาน ศสมช.ของ อสม.ใน จ.ร้อยเอ็ด.....	71
4.39 จำนวนและร้อยละ จำนวนเงินของ อสม.ได้รับการสนับสนุนในแต่ละครั้งในการดำเนินงาน ศสมช.ของ อสม.ใน จ.ร้อยเอ็ด.....	72
4.40 จำนวนและร้อยละ ความพอเพียงของงบประมาณที่ได้รับในการดำเนินงาน ศสมช.ของ อสม.ใน จ.ร้อยเอ็ด.....	72
4.41 จำนวนและร้อยละ การได้รับการสนับสนุนด้านวัสดุ/อุปกรณ์ในการดำเนินงาน ศสมช.ของ อสม.ใน จ.ร้อยเอ็ด.....	73
4.42 จำนวนและร้อยละ ความจำเป็นและความเหมาะสมของวัสดุ/อุปกรณ์ที่ได้รับในการดำเนินงาน ศสมช.ของ อสม.ใน จ.ร้อยเอ็ด.....	73
4.43 จำนวนและร้อยละ วัสดุ/อุปกรณ์ที่ยังคงมีใช้และใช้การได้ดีอยู่ใน ศสมช.ที่ อสม.ดำเนินการอยู่ใน จ.ร้อยเอ็ด.....	75
4.44 จำนวนและร้อยละ การได้รับการนิเทศติดตามการดำเนินงานของ อสม.ที่ปฏิบัติงาน ศสมช.ใน จ.ร้อยเอ็ด จากเจ้าหน้าที่สาธารณสุข.....	76
4.45 จำนวนและร้อยละ การขัดแย้งกันในการดำเนินงานระหว่าง อสม.ด้วยกันหรือกับเจ้าหน้าที่สาธารณสุขที่นิเทศงาน อสม.ในศสมช. จ.ร้อยเอ็ด.....	76
4.46 จำนวนและร้อยละ ความสามารถของเจ้าหน้าที่สาธารณสุขในการให้คำแนะนำหรือให้คำปรึกษาแก่ อสม.ที่ดำเนินงานใน ศสมช.....	77
4.47 จำนวน และร้อยละ การได้รับการชมเชยในการปฏิบัติงานจากเจ้าหน้าที่สาธารณสุขของ อสม.ที่ดำเนินงานใน ศสมช.ใน จ.ร้อยเอ็ด.....	77

## สารบัญตาราง(ต่อ)

ตารางที่	หน้า
4.48 จำนวน และร้อยละ การเคยได้รับรางวัลในการพัฒนาหมู่บ้านที่ อสม.ดำเนินงาน.....	78
อยู่ใน จ.ร้อยเอ็ด.....	.....
4.49 จำนวน และร้อยละ ความคิดเห็นของการปรับเปลี่ยนบทบาทของ อสม.ที่ดำเนินงาน.....	78
งานใน ศสมช.ใน จ.ร้อยเอ็ด.....	.....
4.50 จำนวน และร้อยละ ความคิดเห็นของบทบาทในการนำหลักการสาธารณสุขมูลฐาน.....	79
ไปใช้ในการดำเนินงานใน ศสมช.ของ อสม.ใน จ.ร้อยเอ็ด.....	.....
4.51 จำนวน และร้อยละ บทบาทการบริหารจัดการการดำเนินงานใน ศสมช.....	79
ของ อสม.ใน จ.ร้อยเอ็ด.....	.....
4.52 จำนวนและร้อยละ การหลักเปลี่ยนเวรในการรับผิดชอบ ศสมช.ของ อสม.....	80
ที่ปฏิบัติงานใน ศสมช.ของ อสม.ใน จ.ร้อยเอ็ด.....	.....
4.53 จำนวนและร้อยละ การผ่านเกณฑ์การประเมินผลการดำเนินงานของ อสม.....	80
ที่ปฏิบัติงานใน ศสมช.ใน จ.ร้อยเอ็ด.....	.....
4.54 จำนวนและร้อยละ ความสำเร็จและพอใจในการดำเนินงานของ อสม.....	81
ที่ปฏิบัติงานใน ศสมช.ใน จ.ร้อยเอ็ด.....	.....
4.55 จำนวน และร้อยละ การดำเนินงานตามกิจกรรมการสาธารณสุขมูลฐาน.....	86
14 องค์ประกอบของ อสม.ที่ดำเนินงานใน ศสมช.ใน จ.ร้อยเอ็ด.....	.....
4.56 จำนวน และร้อยละ และระดับความสัมพันธ์ระหว่างอายุของ อสม.ที่ปฏิบัติงาน.....	91
ศสมช.ใน จ.ร้อยเอ็ดกับผลการดำเนินงานรวมของกลุ่มงานที่ต้องใช้ระยะเวลา.....	.....
ในการดำเนินการไม่เกิน 3-6 เดือน/ครั้ง.....	.....
4.57 จำนวน และร้อยละ และระดับความสัมพันธ์ระหว่างเพศของ อสม.ที่ปฏิบัติงาน.....	91
ศสมช.ใน จ.ร้อยเอ็ดกับผลการดำเนินงานรวมของกลุ่มงานที่ต้องใช้ระยะเวลา.....	.....
ในการดำเนินการไม่เกิน 3-6 เดือน/ครั้ง.....	.....
4.58 จำนวน และร้อยละ และระดับความสัมพันธ์ระหว่างระดับการศึกษาของ อสม.....	92
ที่ปฏิบัติงาน ศสมช.ใน จ.ร้อยเอ็ดกับผลการดำเนินงานรวมของกลุ่มงานที่.....	.....
ต้องใช้ระยะเวลาในการดำเนินการไม่เกิน 3-6 เดือน/ครั้ง.....	.....
4.59 จำนวน และร้อยละ และระดับความสัมพันธ์ระหว่างสถานภาพสมรสของ อสม.....	93
ที่ปฏิบัติงาน ศสมช.ใน จ.ร้อยเอ็ดกับผลการดำเนินงานรวมของกลุ่มงานที่.....	.....
ต้องใช้ระยะเวลาในการดำเนินการไม่เกิน 3-6 เดือน/ครั้ง.....	.....

สารบัญตาราง(ต่อ)

ตารางที่	หน้า
4.60 จำนวน และร้อยละ และระดับความสัมพันธ์ระหว่างอาชีพของ อสม.ที่ปฏิบัติงาน.....	93
ศสมช.ใน จ.ร้อยเอ็ดกับผลการดำเนินงานรวมของกลุ่มงานที่ต้องใช้ระยะเวลา.....	
ในการดำเนินการไม่เกิน 3-6 เดือน/ครั้ง.....	
4.61 จำนวน และร้อยละ และระดับความสัมพันธ์ระหว่างรายได้เฉลี่ย/เดือนของ อสม.....	94
ที่ปฏิบัติงาน ศสมช.ใน จ.ร้อยเอ็ดกับผลการดำเนินงานรวมของกลุ่มงานที่.....	
ต้องใช้ระยะเวลาในการดำเนินการไม่เกิน 3-6 เดือน/ครั้ง.....	
4.62 จำนวน และร้อยละ และระดับความสัมพันธ์ระหว่างระยะเวลาที่ได้รับตำแหน่ง.....	94
อสม.ของ อสม.ที่ปฏิบัติงาน ศสมช.ใน จ.ร้อยเอ็ดกับผลการดำเนินงานรวม.....	
ของกลุ่มงานที่ต้องใช้ระยะเวลาในการดำเนินการไม่เกิน 3-6 เดือน/ครั้ง.....	
4.63 จำนวน และร้อยละ และระดับความสัมพันธ์ระหว่างระดับทัศนคติต่อนโยบาย.....	95
การปฏิบัติงานของ อสม.ที่ปฏิบัติงาน ศสมช.ใน จ.ร้อยเอ็ดกับผลการดำเนิน.....	
งานรวมของกลุ่มงานที่ต้องใช้ระยะเวลาในการดำเนินการไม่เกิน 3-6 เดือน/ครั้ง.....	
4.64 จำนวน และร้อยละ และระดับความสัมพันธ์ระหว่างระดับการรับรู้บทบาท.....	96
ของ อสม.ที่ปฏิบัติงาน ศสมช.ใน จ.ร้อยเอ็ดกับผลการดำเนินงานรวมของ.....	
กลุ่มงานที่ต้องใช้ระยะเวลาในการดำเนินการไม่เกิน 3-6 เดือน/ครั้ง.....	
4.65 จำนวน และร้อยละ และระดับความสัมพันธ์ระหว่างระดับแรงจูงใจของ อสม.....	96
ที่ปฏิบัติงาน ศสมช.ใน จ.ร้อยเอ็ดกับผลการดำเนินงานรวมของกลุ่มงานที่.....	
ต้องใช้ระยะเวลาในการดำเนินการไม่เกิน 3-6 เดือน/ครั้ง.....	
4.66 จำนวน และร้อยละ และระดับความสัมพันธ์ระหว่างจำนวนหลังคาเรือนของ อสม.....	97
ที่ปฏิบัติงาน ศสมช.ใน จ.ร้อยเอ็ดกับผลการดำเนินงานรวมของกลุ่มงานที่.....	
ต้องใช้ระยะเวลาในการดำเนินการไม่เกิน 3-6 เดือน/ครั้ง.....	
4.67 จำนวน และร้อยละ และระดับความสัมพันธ์ระหว่าง จำนวน อสม.ทั้งหมด.....	98
ในชุมชนที่ อสม.ปฏิบัติงาน ศสมช.ใน จ.ร้อยเอ็ดกับผลการดำเนินงานรวม.....	
ของกลุ่มงานที่ต้องใช้ระยะเวลาในการดำเนินการไม่เกิน 3-6 เดือน/ครั้ง.....	
4.68 จำนวน และร้อยละ และระดับความสัมพันธ์ระหว่างความร่วมมือของกรรมการ.....	98
หมู่บ้านในการดำเนินงานของ อสม.ที่ปฏิบัติงาน ศสมช.ใน จ.ร้อยเอ็ดกับผลการ.....	
ดำเนินงานรวมของกลุ่มงานที่ต้องใช้ระยะเวลาในการดำเนินการไม่เกิน.....	
3-6 เดือน/ครั้ง.....	

สารบัญญัตินี้ (ต่อ)

ตารางที่	หน้า
4.69 จำนวน และร้อยละ และระดับความสัมพันธ์ระหว่างระดับความร่วมมือของ..... 99 ผู้นำศาสนาในการดำเนินงานของ อสม. ที่ปฏิบัติงาน ศสมช. ใน จ.ร้อยเอ็ด..... กับผลการดำเนินงานรวมของกลุ่มงานที่ต้องใช้ระยะเวลาในการดำเนินการ..... ไม่เกิน 3-6 เดือน/ครั้ง.....	99
4.70 จำนวน และร้อยละ และระดับความสัมพันธ์ระหว่างระดับความร่วมมือของ..... 100 ผู้นำชุมชนในการดำเนินงานของ อสม. ที่ปฏิบัติงาน ศสมช. ใน จ.ร้อยเอ็ด..... กับผลการดำเนินงานรวมของกลุ่มงานที่ต้องใช้ระยะเวลาในการดำเนินการ..... ไม่เกิน 3-6 เดือน/ครั้ง.....	100
4.71 จำนวน และร้อยละ และระดับความสัมพันธ์ระหว่างระดับความร่วมมือของ..... 100 ประชาชนในการดำเนินงานของ อสม. ที่ปฏิบัติงาน ศสมช. ใน จ.ร้อยเอ็ด กับผล..... การดำเนินงานรวมของกลุ่มงานที่ต้องใช้ระยะเวลาในการดำเนินการ ไม่เกิน..... 3-6 เดือน/ครั้ง.....	100
4.72 จำนวน และร้อยละ และระดับความสัมพันธ์ระหว่างการได้รับการสนับสนุน..... 101 เงินทุนของ อสม. ที่ปฏิบัติงาน ศสมช. ใน จ.ร้อยเอ็ดกับผลการดำเนินงานรวม..... ของกลุ่มงานที่ต้องใช้ระยะเวลาในการดำเนินการ ไม่เกิน 3-6 เดือน/ครั้ง.....	101
4.73 จำนวน และร้อยละ และระดับความสัมพันธ์ระหว่างการได้รับการสนับสนุน..... 102 วัสดุ/อุปกรณ์ของ อสม. ที่ปฏิบัติงาน ศสมช. ใน จ.ร้อยเอ็ด กับผลการดำเนินงาน..... รวมของกลุ่มงานที่ต้องใช้ระยะเวลาในการดำเนินการ ไม่เกิน 3-6 เดือน/ครั้ง.....	102
4.74 จำนวน และร้อยละ และระดับความสัมพันธ์ระหว่างการได้รับการนิเทศงาน..... 102 ของ อสม. ที่ปฏิบัติงาน ศสมช. ใน จ.ร้อยเอ็ด กับผลการดำเนินงานรวมของ..... กลุ่มงานที่ต้องใช้ระยะเวลาในการดำเนินการ ไม่เกิน 3-6 เดือน/ครั้ง.....	102
4.75 จำนวน และร้อยละ และระดับความสัมพันธ์ระหว่างอายุของ อสม. ที่ปฏิบัติงาน..... 103 ศสมช. ใน จ.ร้อยเอ็ดกับผลการดำเนินงานรวมของกลุ่มงานที่ต้องใช้ระยะเวลา..... ในการดำเนินการ ไม่เกิน 1 ปี/ครั้ง.....	103
4.76 จำนวน และร้อยละ และระดับความสัมพันธ์ระหว่างเพศของ อสม. ที่ปฏิบัติงาน..... 104 ศสมช. ใน จ.ร้อยเอ็ดกับผลการดำเนินงานรวมของกลุ่มงานที่ต้องใช้ระยะเวลา..... ในการดำเนินการ ไม่เกิน 1 ปี/ครั้ง.....	104

## สารบัญตาราง(ต่อ)

ตารางที่	หน้า
4.77 จำนวน และร้อยละ และระดับความสัมพันธ์ระหว่างระดับการศึกษาของ อสม.....	104
ที่ปฏิบัติงาน ศสมช.ใน จ.ร้อยเอ็ดกับผลการดำเนินงานรวมของกลุ่มงานที่.....	
ต้องใช้ระยะเวลาในการดำเนินการไม่เกิน 1 ปี/ครั้ง.....	
4.78 จำนวน และร้อยละ และระดับความสัมพันธ์ระหว่างสถานภาพสมรสของ อสม.....	105
ที่ปฏิบัติงาน ศสมช.ใน จ.ร้อยเอ็ดกับผลการดำเนินงานรวมของกลุ่มงานที่.....	
ต้องใช้ระยะเวลาในการดำเนินการไม่เกิน 1 ปี/ครั้ง.....	
4.79 จำนวน และร้อยละ และระดับความสัมพันธ์ระหว่างอาชีพของ อสมที่ปฏิบัติงาน.....	106
ศสมช.ใน จ.ร้อยเอ็ดกับผลการดำเนินงานรวมของกลุ่มงานที่ต้องใช้ระยะเวลา.....	
ในการดำเนินการไม่เกิน 1 ปี/ครั้ง.....	
4.80 จำนวน และร้อยละ และระดับความสัมพันธ์ระหว่างรายได้เฉลี่ย/เดือนของ อสม.....	106
ที่ปฏิบัติงาน ศสมช.ใน จ.ร้อยเอ็ดกับผลการดำเนินงานรวมของกลุ่มงานที่.....	
ต้องใช้ระยะเวลาในการดำเนินการไม่เกิน 1 ปี/ครั้ง.....	
4.81 จำนวน และร้อยละ และระดับความสัมพันธ์ระหว่างระยะเวลาที่ได้รับตำแหน่ง.....	107
อสม.ของ อสม.ที่ปฏิบัติงาน ศสมช.ใน จ.ร้อยเอ็ดกับผลการดำเนินงานรวม.....	
ของกลุ่มงานที่ต้องใช้ระยะเวลาในการดำเนินการไม่เกิน 1 ปี/ครั้ง.....	
4.82 จำนวน และร้อยละ และระดับความสัมพันธ์ระหว่างระดับทัศนคติต่อนโยบาย.....	107
การปฏิบัติงานของ อสมที่ปฏิบัติงาน ศสมช.ใน จ.ร้อยเอ็ดกับผลการดำเนิน.....	
งานรวมของกลุ่มงานที่ต้องใช้ระยะเวลาในการดำเนินการไม่เกิน 1 ปี/ครั้ง.....	
4.83 จำนวน และร้อยละ และระดับความสัมพันธ์ระหว่างระดับการรับรู้บทบาท.....	108
ของ อสม.ที่ปฏิบัติงาน ศสมช.ใน จ.ร้อยเอ็ดกับผลการดำเนินงานรวมของ.....	
กลุ่มงานที่ต้องใช้ระยะเวลาในการดำเนินการไม่เกิน 1 ปี/ครั้ง.....	
4.84 จำนวน และร้อยละ และระดับความสัมพันธ์ระหว่างระดับแรงงูใจของ อสม.....	108
ที่ปฏิบัติงาน ศสมช.ใน จ.ร้อยเอ็ดกับผลการดำเนินงานรวมของกลุ่มงานที่.....	
ต้องใช้ระยะเวลาในการดำเนินการไม่เกิน 1 ปี/ครั้ง.....	
4.85 จำนวน และร้อยละ และระดับความสัมพันธ์ระหว่างจำนวนหลังคาเรือนของ อสม.....	109
ที่ปฏิบัติงาน ศสมช.ใน จ.ร้อยเอ็ดกับผลการดำเนินงานรวมของกลุ่มงานที่.....	
ต้องใช้ระยะเวลาในการดำเนินการไม่เกิน 1 ปี/ครั้ง.....	

สารบัญตาราง(ต่อ)

ตารางที่	หน้า
4.86 จำนวน และร้อยละ และระดับความสัมพันธ์ระหว่าง จำนวน อสม.ทั้งหมด.....	110
ในชุมชนที่ อสม.ปฏิบัติงาน ศสมช. ใน จ.ร้อยเอ็ดกับผลการดำเนินงานรวม.....	
ของกลุ่มงานที่ต้องใช้ระยะเวลาในการดำเนินการไม่เกิน 1 ปี/ครั้ง.....	
4.87 จำนวน และร้อยละ และระดับความสัมพันธ์ระหว่างความร่วมมือของกรรมการ.....	111
หมู่บ้านในการดำเนินงานของ อสม.ที่ปฏิบัติงาน ศสมช. ใน จ.ร้อยเอ็ดกับผลการ.....	
ดำเนินงานรวมของกลุ่มงานที่ต้องใช้ระยะเวลาในการดำเนินการไม่เกิน.....	
1 ปี/ครั้ง.....	
4.88 จำนวน และร้อยละ และระดับความสัมพันธ์ระหว่างระดับความร่วมมือของ.....	111
ผู้นำศาสนาในการดำเนินงานของ อสม.ที่ปฏิบัติงาน ศสมช. ใน จ.ร้อยเอ็ด.....	
กับผลการดำเนินงานรวมของกลุ่มงานที่ต้องใช้ระยะเวลาในการดำเนินการ.....	
ไม่เกิน 1 ปี/ครั้ง.....	
4.89 จำนวน และร้อยละ และระดับความสัมพันธ์ระหว่างระดับความร่วมมือของ.....	112
ผู้นำชุมชนในการดำเนินงานของ อสม.ที่ปฏิบัติงาน ศสมช. ใน จ.ร้อยเอ็ด.....	
กับผลการดำเนินงานรวมของกลุ่มงานที่ต้องใช้ระยะเวลาในการดำเนินการ.....	
ไม่เกิน 1 ปี/ครั้ง.....	
4.90 จำนวน และร้อยละ และระดับความสัมพันธ์ระหว่างระดับความร่วมมือของ.....	112
ประชาชนในการดำเนินงานของ อสม.ที่ปฏิบัติงาน ศสมช. ใน จ.ร้อยเอ็ด กับผล.....	
การดำเนินงานรวมของกลุ่มงานที่ต้องใช้ระยะเวลาในการดำเนินการไม่เกิน.....	
1 ปี/ครั้ง.....	
4.91 จำนวน และร้อยละ และระดับความสัมพันธ์ระหว่างการได้รับการสนับสนุน.....	113
เงินทุนของ อสม.ที่ปฏิบัติงาน ศสมช. ใน จ.ร้อยเอ็ดกับผลการดำเนินงานรวม.....	
ของกลุ่มงานที่ต้องใช้ระยะเวลาในการดำเนินการไม่เกิน 1 ปี/ครั้ง.....	
4.92 จำนวน และร้อยละ และระดับความสัมพันธ์ระหว่างการได้รับการสนับสนุน.....	114
วัสดุ/อุปกรณ์ของ อสม.ที่ปฏิบัติงาน ศสมช. ใน จ.ร้อยเอ็ด กับผลการดำเนินงาน.....	
รวมของกลุ่มงานที่ต้องใช้ระยะเวลาในการดำเนินการไม่เกิน 1 ปี/ครั้ง.....	
4.93 จำนวน และร้อยละ และระดับความสัมพันธ์ระหว่างการได้รับการนิเทศงาน.....	114
ของ อสม.ที่ปฏิบัติงาน ศสมช. ใน จ.ร้อยเอ็ด กับผลการดำเนินงานรวมของ.....	
กลุ่มงานที่ต้องใช้ระยะเวลาในการดำเนินการไม่เกิน 1 ปี/ครั้ง.....	
4.94 เปรียบเทียบปัจจัยที่มีความสัมพันธ์กับผลการดำเนินงาน ศสม.ทั้ง 2 กลุ่มงานของ.....	115
อสม.ที่ปฏิบัติงาน ศสมช. ใน จ.ร้อยเอ็ด.....	