

ข้อคิดของการใช้รูปวรรณยุกต์ในการเขียนของผู้ป่วยที่มีภาวะวิปถกภาษา

นางสาวเพชรรัตน์ มณฑา



สถาบันวิทยบริการ
จุฬาลงกรณ์มหาวิทยาลัย
วิทยานิพนธ์เป็นส่วนหนึ่งของการศึกษาตามหลักสูตรปริญญาอักษรศาสตรมหาบัณฑิต
สาขาวิชาภาษาศาสตร์ ภาควิชาภาษาศาสตร์
บัณฑิตวิทยาลัย จุฬาลงกรณ์มหาวิทยาลัย
ปีการศึกษา 2541
ISBN 974-331-986-7
ลิขสิทธิ์ของบัณฑิตวิทยาลัย จุฬาลงกรณ์มหาวิทยาลัย

ORTHOGRAPHIC ERRORS OF TONE MARKERS IN THAI APHASIC PATIENTS



Miss Petcharat Montha

สถาบันวิทยบริการ

จุฬาลงกรณ์มหาวิทยาลัย

A Thesis Submitted in Partial Fulfillment of the Requirements

for the Degree of Master of Arts in Linguistics

Department of Linguistics

Graduate School

Chulalongkorn University

Academic Year 1998


ISBN 974-331-986-7


หัวข้อวิทยานิพนธ์ ข้อผิดของการใช้รูปวรรณยุกต์ในการเขียนของผู้ป่วยที่มีภาวะวิปถกติภาษา
โดย นางสาวเพชรรัตน์ มณฑา
ภาควิชา ภาษาศาสตร์
อาจารย์ที่ปรึกษา ผู้ช่วยศาสตราจารย์ ดร. สูดพร ลักษณินาวิน
อาจารย์ที่ปรึกษาร่วม ผู้ช่วยศาสตราจารย์ แพทย์หญิง นิจศรี ชาญณรงค์ (สุวรรณเวลา)

บัณฑิตวิทยาลัย จุฬาลงกรณ์มหาวิทยาลัย อนุมัติให้บัณฑิตวิทยาลัยฉบับนี้ เป็นส่วนหนึ่งของการศึกษาตามหลักสูตรปริญญาวิทยาศาสตรบัณฑิต

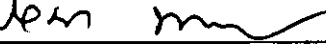

_____ คณบดีบัณฑิตวิทยาลัย
(ศาสตราจารย์ นายแพทย์คุภวัฒน์ ชุตินวงศ์)

คณะกรรมการสอบวิทยานิพนธ์


_____ ประธานกรรมการ
(ผู้ช่วยศาสตราจารย์ ดร. ม.ร.ว. กัลยา ดิงศภัทย์)


_____ อาจารย์ที่ปรึกษา
(ผู้ช่วยศาสตราจารย์ ดร. สูดพร ลักษณินาวิน)


_____ อาจารย์ที่ปรึกษาร่วม
(ผู้ช่วยศาสตราจารย์ แพทย์หญิง นิจศรี ชาญณรงค์)


_____ กรรมการ
(รองศาสตราจารย์ รจนา ทรรทรานนท์)

เพชรรัตน์ มณฑา : ข้อผิดพลาดของการใช้รูปวรรณยุกต์ในการเขียนของผู้ป่วยที่มีภาวะวิปถิตภาษา
(ORTHOGRAPHIC ERRORS OF TONE MARKERS IN THAI APHASIC PATIENTS)
อ.ที่ปรึกษา : ผศ. ดร. สุตาพร ลักษณะียนาวิน, อ.ที่ปรึกษาร่วม : ผศ. พญ. นิจศรี ชาญณรงค์
(สุวรรณเวลา), 157 หน้า. ISBN 974-331-986-7.

วิทยานิพนธ์ฉบับนี้ มีวัตถุประสงค์ที่จะศึกษาข้อผิดพลาดของการใช้รูปวรรณยุกต์ในการสะกดคำของผู้ป่วยที่มีภาวะวิปถิตภาษา และศึกษาความสัมพันธ์ระหว่างข้อผิดพลาดของการใช้รูปวรรณยุกต์ที่เกิดขึ้นในการเขียนของผู้ป่วยที่มีภาวะวิปถิตภาษากับพยาธิสภาพของสมอง

ผลการวิจัยสรุปได้เป็น 2 หัวข้อ คือ

1. ลักษณะของข้อผิดพลาดในการสะกดคำของผู้ป่วยที่มีภาวะวิปถิตภาษามีดังนี้

1.1 ข้อผิดพลาดของการใช้รูปวรรณยุกต์ในการเขียนของผู้ป่วยที่มีภาวะวิปถิตภาษามีมากกว่าคนปกติ และข้อผิดพลาดของการใช้วรรณยุกต์ในการเขียนของผู้ป่วยที่มีภาวะวิปถิตภาษามีลักษณะเด่นชัดในคำที่เกิดจากกฎการสะกดคำ 2 ข้อ คือ คำเป็นสระยาวไม่มีพยัญชนะท้าย มีและไม่มีการใช้รูปวรรณยุกต์ และคำตายสระสั้นไม่มีพยัญชนะท้าย มีและไม่มีการใช้รูปวรรณยุกต์

1.2 ข้อผิดพลาดประเภทอื่น ได้แก่ ลักษณะข้อผิดพลาดที่นอกเหนือไปจากการสะกดวรรณยุกต์ผิด ซึ่งสามารถแยกภาษาของผู้ป่วยที่มีภาวะวิปถิตภาษากับคนปกติได้อย่างชัดเจน ทั้งนี้ผู้ป่วยที่มีภาวะวิปถิตภาษามีข้อผิดพลาดประเภทนี้มากเป็นพิเศษ

1.3 คำที่สะกดไม่ได้ พบเฉพาะในผู้ป่วยที่มีภาวะวิปถิตภาษาแต่ไม่พบในคนปกติ

2. ความสัมพันธ์ระหว่างข้อผิดพลาดของการสะกดคำกับพยาธิสภาพทางสมองของผู้ป่วยที่มีภาวะวิปถิตภาษา มีข้อสรุป คือ การสะกดคำผิดในการเขียนมีจำนวนแปรตามความรุนแรงของพยาธิสภาพทางสมอง ทั้งนี้ผู้ป่วยยังมีความบกพร่องที่แสดงออกทางด้านอื่นร่วมด้วย เช่น การพูด ข้อผิดพลาดในการสะกดคำยังเกิดจากปัจจัยอื่นที่เกี่ยวข้อง ได้แก่ อายุและความเสื่อมของสมรรถภาพทางร่างกายตามอายุของผู้ป่วย และความถนัดในการใช้ภาษา โดยเฉพาะภาษาเขียน

สถาบันวิทยบริการ
จุฬาลงกรณ์มหาวิทยาลัย

ภาควิชาภาควิชาศสตร์.....
สาขาวิชาภาควิชาศสตร์.....
ปีการศึกษา2541.....

ลายมือชื่อนิติตเพชรรัตน์ มณฑา.....
ลายมือชื่ออาจารย์ที่ปรึกษาสุตาพร ลักษณะียนาวิน.....
ลายมือชื่ออาจารย์ที่ปรึกษาร่วมนิจศรี ชาญณรงค์.....

C810951 : MAJOR LINGUISTICS

KEY WORD: ORTHOGRAPHIC ERRORS / APHASIC PATIENTS

PETCHARAT MONTHA. : ORTHOGRAPHIC ERRORS OF TONE MARKERS IN THAI APHASIC PATIENTS. THESIS ADVISOR : ASSIST. PROF. SUDAPORN LUKSANEENAWIN, Ph.D.
THESIS CO-ADVISOR : ASSIST. PROF. NIJASRI CHARNNARONG, M.D. 157 pp.
ISBN 974-331-986-7.

This thesis attempts to study the errors of tone markers in Thai aphasic patients in terms of the Thai orthographical system, and the relations between the errors of tone markers and the cerebral pathology in Thai aphasic patients.

The results of the study are as follows:

1. The study on the orthographic errors of the aphasic patients compared normal subjects, who belong to the same educational and socio-economic background as the patients, reveals that

1.1 The orthographic errors of tone markers in aphasic patients are higher than in normals and the orthographic errors of tone markers in aphasic patients exhibited clearly in words spelt by the two orthographic rules : words of long lived syllable without final consonant ending, with or without tone markers and words of short dead syllable without final consonant ending, with or without tone markers.

1.2 Other orthographic errors besides those of tone markers are these types of error helped distinguish aphasic patients from normals and they can be different between the orthographic errors of aphasic patients and normals clearly and there are more in aphasic patients.

1.3 Words which can't be spelt are found only in aphasic patients.

2. The relation between the orthographic errors and the cerebral pathology of aphasic patients are as follows : the numbers of orthographic errors varied according to the degree of the cerebral pathology severity. Other defects such as speech production also helped in the diagnosis. Orthographic errors are also influenced by other factors such as age and the degenerations due to aging, and the frequency of written language use.

สถาบันวิทยบริการ
จุฬาลงกรณ์มหาวิทยาลัย

ภาควิชา.....ภาษาศาสตร์.....

สาขาวิชา.....ภาษาศาสตร์.....

ปีการศึกษา 2541.....

ลายมือชื่อนิติ..... เพชรรัตน์ สมาน.....

ลายมือชื่ออาจารย์ที่ปรึกษา..... สดุดา ปิ่น.....

ลายมือชื่ออาจารย์ที่ปรึกษาร่วม..... นijasri charnnarong.....



กิตติกรรมประกาศ

วิทยานิพนธ์ฉบับนี้ได้สำเร็จลุล่วงไปได้ ด้วยความช่วยเหลืออย่างดียิ่งของ ผู้ช่วยศาสตราจารย์ ดร. สุดาพร ลักษณะียนาวิน อาจารย์ที่ปรึกษาวิทยานิพนธ์ และผู้ช่วยศาสตราจารย์แพทย์หญิงนิงศรี ชาญณรงค์ (สุวรรณเวลา) อาจารย์ภาควิชาอายุรกรรม คณะแพทยศาสตร์ จุฬาลงกรณ์มหาวิทยาลัย อาจารย์ที่ปรึกษาร่วม ซึ่งท่านได้ให้คำแนะนำ และข้อคิดต่าง ๆ ของการวิจัยตลอดมาจนสำเร็จลุล่วงไปได้ด้วยดี

ผู้วิจัยขอกราบขอบพระคุณคณาจารย์ ภาควิชาภาษาศาสตร์ คณะอักษรศาสตร์ จุฬาลงกรณ์มหาวิทยาลัยทุกท่าน ที่ได้ประสิทธิ์ประสาทความรู้ โดยเฉพาะผู้ช่วยศาสตราจารย์ ดร. ม.ร.ว. กัลยา ดิงศภักดิ์ และรองศาสตราจารย์รจนา ทรรทรานนท์ จากภาควิชาโสต นาสิก ลาริงซ์วิทยา คณะแพทยศาสตร์ โรงพยาบาลรามาธิบดี มหาวิทยาลัยมหิดล ที่ได้กรุณาตรวจแก้ไขและให้คำแนะนำต่าง ๆ ที่เป็นประโยชน์แก่ผู้วิจัย ทำให้วิทยานิพนธ์มีความสมบูรณ์ยิ่งขึ้น และเนื่องจากทุนการวิจัยครั้งนี้บางส่วนได้รับมาจาก สำนักงานคณะกรรมการวิจัยแห่งชาติ จึงขอขอบพระคุณมา ณ ที่นี้ด้วย

วิทยานิพนธ์เล่มนี้คงจะไม่สำเร็จลุล่วงไปด้วยดีหากปราศจาก อาจารย์พันตรีหญิงวรรณภา หารชุมพล แผนกเวชศาสตร์ฟื้นฟู โรงพยาบาลพระมงกุฎเกล้า ที่ให้ความช่วยเหลือในการค้นหาผู้ป่วยที่มีภาวะวิปถิภาษาและให้คำแนะนำต่าง ๆ ในการฝึกพูดแก่ผู้ป่วยนั้น และ นายแพทย์ขงยุทธ เจียงวิริยชัยกูร ที่ช่วยเหลือในการค้นหาผู้ป่วยที่มีภาวะวิปถิภาษา ตลอดจนช่วยเก็บข้อมูลในระยะแรก นอกจากนี้ผู้วิจัยขอขอบพระคุณ อาจารย์นายแพทย์ สุรสิทธิ์ ชัยทองวงศ์วัฒนา อาจารย์ประจำภาควิชาสูติ-นรีเวชวิทยา คณะแพทยศาสตร์ จุฬาลงกรณ์มหาวิทยาลัย ที่ให้ความช่วยเหลือในการถ่ายรูปและทำสไลด์ फिल्मเอกซเรย์สมอง ของผู้ป่วยที่มีภาวะวิปถิภาษา นอกจากนี้ ผู้วิจัยขอขอบคุณเพื่อนร่วมรุ่น ตลอดจนเพื่อน ๆ ทุกคนที่คอยให้กำลังใจกับผู้วิจัยตลอดมา

ท้ายนี้ผู้วิจัยขอระลึกถึงความรัก ความห่วงใยของพ่อแม่ น้อง ๆ ทุกคนที่คอยให้กำลังใจแก่ผู้วิจัยด้วยดีเสมอมา

สารบัญ

| | หน้า |
|--|------|
| บทคัดย่อภาษาไทย..... | ง |
| บทคัดย่อภาษาอังกฤษ..... | จ |
| กิตติกรรมประกาศ..... | ฉ |
| สารบัญ..... | ช |
| สารบัญตาราง..... | ญ |
| สารบัญภาพ..... | ฎ |
| บทที่ 1 บทนำ..... | 1 |
| 1.1 ความเป็นมาของภาษา..... | 1 |
| 1.2 วัตถุประสงค์..... | 6 |
| 1.3 วิธีการดำเนินการวิจัย..... | 6 |
| 1.4 สมมุติฐานของการวิจัย..... | 8 |
| 1.5 ขอบเขตของการวิจัย..... | 8 |
| 1.6 ประโยชน์ที่คาดว่าจะได้รับ..... | 8 |
| บทที่ 2 ทฤษฎีและงานวิจัยที่เกี่ยวข้อง..... | 9 |
| 2.1 การใช้รูปวรรณยุกต์ในการสะกดคำภาษาไทย..... | 9 |
| 2.2 กลไกของการแสดงออกทางภาษา..... | 10 |
| 2.3 ภาวะวิปถกติภาษา..... | 12 |
| 2.4 ตำแหน่งของสมองกับหน้าที่ทางภาษา..... | 14 |
| บทที่ 3 วิธีดำเนินการวิจัย..... | 17 |
| 3.1 การคัดเลือกกลุ่มตัวอย่างที่ใช้ในการศึกษา..... | 17 |
| 3.2 การเก็บข้อมูล..... | 18 |
| 3.3 การวิเคราะห์ข้อมูล..... | 20 |
| 3.4 นิยามคำศัพท์เฉพาะและสัญลักษณ์ที่ใช้..... | 21 |
| บทที่ 4 ภูมิหลังของผู้บอกภาษาทั้ง 5, ภูมิหลัง พยาธิสภาพและลักษณะทางภาษา โดยรวมของกรณีศึกษาทั้ง 5..... | 23 |
| 4.1 กรณีศึกษาที่ 1..... | 23 |
| 4.2 กรณีศึกษาที่ 2..... | 25 |
| 4.3 กรณีศึกษาที่ 3..... | 26 |
| 4.4 กรณีศึกษาที่ 4..... | 28 |
| 4.5 กรณีศึกษาที่ 5..... | 29 |

สารบัญ (ต่อ)

| | หน้า |
|--|------|
| 4.6 ผู้บอกภาษาคนที่ 1..... | 31 |
| 4.7 ผู้บอกภาษาคนที่ 2..... | 31 |
| 4.8 ผู้บอกภาษาคนที่ 3..... | 32 |
| 4.9 ผู้บอกภาษาคนที่ 4..... | 32 |
| 4.10 ผู้บอกภาษาคนที่ 5..... | 32 |
| บทที่ 5 การสะกดคำของผู้ป่วยที่มีภาวะวิปถิภาษา..... | 34 |
| บทที่ 6 สรุป อภิปรายผลและข้อเสนอแนะ..... | 58 |
| 6.1 สรุปผลการวิจัยและอภิปรายผล..... | 58 |
| 6.2 ข้อเสนอแนะ..... | 63 |
| รายการอ้างอิง..... | 64 |
| ภาคผนวก..... | 66 |
| ประวัติผู้เขียน..... | 157 |

สถาบันวิทยบริการ
จุฬาลงกรณ์มหาวิทยาลัย

สารบัญตาราง

หน้า

| | | |
|---------------|--|----|
| ตารางที่ 5.1ก | เปอร์เซ็นต์ของจำนวนค่าที่สะกดผิดและเขียนไม่ได้ของผู้ป่วยที่มีภาวะวิปถิภาษา | 35 |
| ตารางที่ 5.1ข | เปอร์เซ็นต์ของจำนวนค่าที่สะกดผิดของคนปกติ | 35 |
| ตารางที่ 5.2ค | เปอร์เซ็นต์ค่าเฉลี่ยจำนวนค่าที่สะกดผิดและเขียนไม่ได้ของผู้ป่วยที่มีภาวะวิปถิภาษา | 38 |
| ตารางที่ 5.2ง | เปอร์เซ็นต์ค่าเฉลี่ยจำนวนค่าที่สะกดผิดของคนปกติ | 38 |
| ตารางที่ 5.3 | ลักษณะการสะกดคำของผู้ป่วยที่มีภาวะวิปถิภาษาเทียบกับคนปกติ | |
| | ชุดที่ 1 | 50 |
| | ลักษณะการสะกดคำของผู้ป่วยที่มีภาวะวิปถิภาษาเทียบกับคนปกติ | |
| | ชุดที่ 2 | 51 |
| | ลักษณะการสะกดคำของผู้ป่วยที่มีภาวะวิปถิภาษาเทียบกับคนปกติ | |
| | ชุดที่ 3 | 52 |
| | สรุปลักษณะการสะกดคำของผู้ป่วยที่มีภาวะวิปถิภาษาเทียบกับคนปกติ (1) | 53 |
| | สรุปลักษณะการสะกดคำของผู้ป่วยที่มีภาวะวิปถิภาษาเทียบกับคนปกติ (2) | 54 |
| | สรุปลักษณะการสะกดคำของผู้ป่วยที่มีภาวะวิปถิภาษาเทียบกับคนปกติ (3) | 55 |
| | สรุปลักษณะการสะกดคำของผู้ป่วยที่มีภาวะวิปถิภาษาเทียบกับคนปกติ (4) | 56 |
| | สรุปลักษณะการสะกดคำของผู้ป่วยที่มีภาวะวิปถิภาษาเทียบกับคนปกติ (5) | 57 |

สารบัญภาพ

| | หน้า |
|---|------|
| รูปที่ 2.1 รูปแบบการรับรู้ภาษา..... | 10 |
| รูปที่ 2.2 รูปแบบการสร้างรูปภาษา..... | 12 |
| รูปที่ 2.3 ด้านข้างของสมองซีกซ้าย..... | 16 |
| รูปที่ 2.4 ภาพตัดขวางของสมองแสดงบริเวณที่เกี่ยวกับภาษา..... | 16 |



สถาบันวิทยบริการ
จุฬาลงกรณ์มหาวิทยาลัย