

การสำรวจวิทยานิพนธ์ของนิสิตบัณฑิตศึกษา จุฬาลงกรณ์มหาวิทยาลัย พ.ศ.2486-2520



นางสาวภัทรา พรประศาสน์สุข

ศูนย์วิทยพัทธยากร

006872

จุฬาลงกรณ์มหาวิทยาลัย

วิทยานิพนธ์นี้เป็นส่วนหนึ่งของการศึกษาตามหลักสูตรปริญญาครุศาสตรมหาบัณฑิต

ภาควิชาวิจัยการศึกษา


บัณฑิตวิทยาลัย จุฬาลงกรณ์มหาวิทยาลัย

พ.ศ.2524

I16838962

A SURVEY OF THESES OF GRADUATE STUDENTS, CHULALONGKORN UNIVERSITY

FROM B.E.2486-2520



Miss Pattra Pornprasassook

**ศูนย์วิทยทรัพยากร
จุฬาลงกรณ์มหาวิทยาลัย**

A Thesis Submitted in Partial Fulfillment of the Requirements

for the Degree of Master of Education

Department of Educational Research

Graduate School

Chulalongkorn University

1981

หัวข้อวิทยานิพนธ์
โดย
ภาควิชา
อาจารย์ที่ปรึกษา

การสำรวจวิทยานิพนธ์ของนิสิตบัณฑิตศึกษา จุฬาลงกรณ์มหาวิทยาลัย
พ.ศ. 2486-2520
นางสาวภิทร่า พรประศาสน์สุข
วิจัยการศึกษา
รองศาสตราจารย์ ดร. อุทุมพร ทองอุไทย

บัณฑิตวิทยาลัย จุฬาลงกรณ์มหาวิทยาลัย อนุมัติให้บัณฑิตวิทยาลัยนี้เป็นส่วนหนึ่งของการศึกษาตามหลักสูตรปริญญาโทบัณฑิต

.....คณบดีบัณฑิตวิทยาลัย
(รองศาสตราจารย์ ดร. สุประคิษฐ์ บุญนาค)

คณะกรรมการสอบวิทยานิพนธ์

.....ประธานกรรมการ
(รองศาสตราจารย์ ดร. สมหวัง พิธิยานุวัฒน์)

.....กรรมการ
(รองศาสตราจารย์ ดร. อุทุมพร ทองอุไทย)

.....กรรมการ
(ผู้ช่วยศาสตราจารย์ พวงแก้ว ปุณยกนก)

.....กรรมการ
(รองศาสตราจารย์ ประคอง กรรณสุต)

หัวข้อวิทยานิพนธ์ การสำรวจวิทยานิพนธ์ระดับปริญญาโทฉบับที่๓ของจุฬาลงกรณ์มหาวิทยาลัย ตั้งแต่ปี พ.ศ.2486-2520

ชื่อนิสิต นางสาวภัทรา พรประศาสน์สุข

อาจารย์ที่ปรึกษา รองศาสตราจารย์ ดร.อุทุมพร ทองอุไทย

ภาควิชา ศึกษาศาสตร์ สาขาวิชา สติศึกษา

ปีการศึกษา 2523



บทคัดย่อ

งานวิจัยนี้มีวัตถุประสงค์เพื่อสำรวจจำนวนวิทยานิพนธ์ของบัณฑิตวิทยาลัย จุฬาลงกรณ์มหาวิทยาลัย ตั้งแต่ พ.ศ.2486-2520 ตลอดจนศึกษาลักษณะทางกายภาพของวิทยานิพนธ์และเกรดที่ได้รับ พร้อมทั้งทดสอบการกระจายของเกรด สรุปผลการวิจัยได้ดังนี้ วิทยานิพนธ์ในช่วงเวลาดังกล่าวจำนวน 2,638 ฉบับ จาก 10 คณะเรียงตามลำดับ คือ ครุศาสตร์ (48.14%) วิทยาศาสตร์ (12.24%) พาณิชยศาสตร์และการบัญชี (9.59%) อักษรศาสตร์ (9.55%) รัฐศาสตร์ (8.23%) วิศวกรรมศาสตร์ (8.19%) เศรษฐศาสตร์ (1.78%) นิติศาสตร์ (1.06%) เกษตรศาสตร์ (0.91%) และสถาปัตยกรรมศาสตร์ (0.31%) ในจำนวนนี้เป็นวิทยานิพนธ์ของคณะครุศาสตร์มากที่สุด และการเพิ่ม-ลดจำนวนวิทยานิพนธ์มีลักษณะไม่ขึ้นเส้นตรง ปีที่มีจำนวนวิทยานิพนธ์มากที่สุด คือ พ.ศ.2519 (20.47%) และที่น้อยที่สุด คือ ในช่วง พ.ศ.2486-2504 (0.19%)

วิทยานิพนธ์ของบัณฑิตวิทยาลัยส่วนมากมีจำนวนหน้าประมาณ 124 หน้า โดยจำแนกตามสัดส่วนร้อยละ คือ เนื้อเรื่อง 73.15 บรรณานุกรม 3.25 และภาคผนวก 17.76 วิทยานิพนธ์ส่วนมากใช้การวิจัยเชิงบรรยาย (45.26%) เป็นโครงการเดี่ยวขนาดเล็ก (98.29%) ไม่ได้รับทุนอุดหนุน (87.48%) และได้รับเกรด B หรือ Good (64.51%) เมื่อทดสอบการกระจายของเกรดกับโค้งปกติด้วยค่าสถิติไคสแควร์ ปรากฏว่าการกระจายของเกรดไม่เป็นโค้งปกติ ที่ระดับความมีนัยสำคัญ .001

ในส่วนที่เกี่ยวข้องกับทำวิทยานิพนธ์ คือ ส่วนมากผู้ทำเป็นเพศหญิง (62.81%) และประกอบอาชีพในระหว่างทำวิทยานิพนธ์ (80.29%) ส่วนอาจารย์ที่ปรึกษานั้นประมาณสามในสี่เป็นอาจารย์ในแผนกวิชานั้น

Thesis Title A Survey of Theses of Graduate Students,
Chulalongkorn University, from B.E.2486-2520
Name Miss Pattra Pornprasassook
Thesis Advisor Associate Professor Utoomporn Thongutai, Ph.D.
Department Educational Research
Academic Year 1980

ABSTRACT

This research is to investigate Master's theses of Graduate School, Chulalongkorn University during the year B.E. 2486-2520. Ten Faculties, yielded 2,638 theses namely, Education (48.14%) Science (12.24%) Commerce and Accountancy (9.59%) Arts (9.55%) Political Science (8.23%) Engineering (8.19%) Economics (1.78%) Laws (1.06%) Pharmaceutical Science (0.91%) and Architecture (0.31%). The increasing number of these indicated non-linear trend with the maximum point at B.E.2519 and minimum points covering B.E.2486-2504.

Most theses composed of 124 pages, with 73.15% subject matter, 3.25% bibliography and 17.76% appendix. These theses applied descriptive research methodology. They were single and small project without financial support. Most of them received grade B or Good. As the evaluation part, the goodness of fit showed the deviation from normality ($p < .001$).


With reference to researcher, most of researchers were career female. About three-fourth of advisor were faculty staff within the department.

กิติกรรมประกาศ

วิทยานิพนธ์ฉบับนี้สำเร็จได้ด้วยความร่วมมือของเจ้าหน้าที่ห้องสมุดคณะพาณิชย-
ศาสตร์และการบัญชี คณะวิทยาศาสตร์ คณะวิศวกรรมศาสตร์ หอสมุดกลาง และศูนย์เอกสาร
แห่งประเทศไทย ที่ได้กรุณาอำนวยความสะดวกในการเก็บรวบรวมข้อมูลจากวิทยานิพนธ์
และได้รับความอนุเคราะห์จาก รองศาสตราจารย์ ดร. อุทุมพร ทองอุไทย อาจารย์ที่ปรึกษา
ในท้ายที่สุดนี้ ขอขอบคุณผู้ที่มีส่วนช่วยให้วิทยานิพนธ์ฉบับนี้สำเร็จลุล่วงไปด้วยดี

ภัทธา พรประศาสน์สุข

พฤษภาคม 2524




ศูนย์วิทยทรัพยากร
จุฬาลงกรณ์มหาวิทยาลัย

สารบัญ

หน้า

บทคัดย่อภาษาไทย.....	ง
บทคัดย่อภาษาอังกฤษ.....	จ
กิตติกรรมประกาศ.....	ฉ
รายการตารางประกอบ.....	ช
รายการแผนภูมิประกอบ.....	ต



บทที่

1. บทนำ.....	1
ความเป็นมาและความสำคัญของปัญหา.....	1
วัตถุประสงค์ของการวิจัย.....	2
ขอบเขตของการวิจัย.....	2
วิธีดำเนินการวิจัย.....	5
คำจำกัดความ.....	5
ประโยชน์ที่คาดว่าจะได้รับจากผลการวิจัย.....	7
ข้อจำกัดในการวิจัย.....	7
2. วรรณคดีที่เกี่ยวข้อง.....	8
3. วิธีดำเนินการวิจัย.....	14
4. ผลการวิจัย.....	17
5. สรุปผล อภิปรายผลการวิจัย และข้อเสนอแนะ.....	57
บรรณานุกรม.....	65
ภาคผนวก ก.....	67
ภาคผนวก ข.....	167
ประวัติ.....	171

สารบัญตาราง

ตารางที่		หน้า
1	จำนวนผู้เขียนวิทยานิพนธ์ตั้งแต่ปี พ.ศ. 2486-2520 จำแนกตามคณะและปี...	20
2	การแจกแจงร้อยละของเพศผู้เขียนวิทยานิพนธ์.....	24
3	การแจกแจงร้อยละของการมีและไม่มีอาชีพของผู้เขียนวิทยานิพนธ์.....	27
4	การเปรียบเทียบเพศและอาชีพของผู้เขียนวิทยานิพนธ์.....	28
5	การแจกแจงมัธยฐาน (Md) และส่วนเบี่ยงเบนควอไทล์ (QD) จำนวนหน้า ของวิทยานิพนธ์.....	31
6	การแจกแจงสัดส่วนร้อยละของจำนวนหน้าของวิทยานิพนธ์.....	32
7	การแจกแจงร้อยละของประเภทของการวิจัย.....	35
8	การแจกแจงร้อยละของวิธีการรวบรวมข้อมูล.....	38
9	การแจกแจงร้อยละของชนิดของโครงการวิทยานิพนธ์.....	41
10	การแจกแจงร้อยละของการได้รับและไม่ได้รับทุนอุดหนุน.....	44
11	การแจกแจงร้อยละของจำนวนเงินทุนที่ได้รับทุนอุดหนุนต่อโครงการ (330 ทุน).....	47
12	การแจกแจงร้อยละของผู้ควบคุมการวิจัย/อาจารย์ที่ปรึกษา.....	50
13	การแจกแจงร้อยละของเกรดวิทยานิพนธ์.....	53
14	การทดสอบการกระจายของเกรดวิทยานิพนธ์กับโค้งปกติด้วยค่าสถิติไคสแควร์.	55
15	จำนวนผู้เขียนวิทยานิพนธ์คณะครุศาสตร์ จำแนกตามแผนกวิชา เพศ และปี...	68
16	จำนวนผู้เขียนวิทยานิพนธ์คณะนิติศาสตร์ (มีแผนกวิชานิติศาสตร์แผนกวิชา เดียว) จำแนกตามเพศ และปี.....	69
17	จำนวนผู้เขียนวิทยานิพนธ์คณะพาณิชยศาสตร์และการบัญชี จำแนกตามแผนกวิชา เพศ และปี.....	70
18	จำนวนผู้เขียนวิทยานิพนธ์คณะเภสัชศาสตร์ จำแนกตามแผนกวิชา เพศ และปี.	71
19	จำนวนผู้เขียนวิทยานิพนธ์คณะรัฐศาสตร์ จำแนกตามแผนกวิชา เพศ และปี...	72
20	จำนวนผู้เขียนวิทยานิพนธ์คณะวิทยาศาสตร์ จำแนกตามแผนกวิชา เพศ และปี.	73

สารบัญตาราง (ต่อ)

ตารางที่

หน้า

21 จำนวนผู้เขียนวิทยานิพนธ์คณะวิศวกรรมศาสตร์ จำแนกตามแผนกวิชา เพศ และปี..... 74

22 จำนวนผู้เขียนวิทยานิพนธ์คณะเศรษฐศาสตร์ จำแนกตามแผนกวิชา เพศ และปี 75

23 จำนวนผู้เขียนวิทยานิพนธ์คณะสถาปัตยกรรมศาสตร์ (มีแผนกวิชาผังเมืองแผนก วิชาเดียว) จำแนกตามเพศ และปี..... 76

24 จำนวนผู้เขียนวิทยานิพนธ์คณะอักษรศาสตร์ จำแนกตามแผนกวิชา เพศ และปี. 77

25 จำนวนผู้เขียนวิทยานิพนธ์ตั้งแต่ปี พ.ศ.2486-2520 จำแนกตามคณะ และ อาชีพ..... 78

26 จำนวนผู้เขียนวิทยานิพนธ์คณะครุศาสตร์ จำแนกตามอาชีพ และปี..... 79

27 จำนวนผู้เขียนวิทยานิพนธ์คณะนิติศาสตร์ จำแนกตามอาชีพ และปี..... 80

28 จำนวนผู้เขียนวิทยานิพนธ์คณะพาณิชยศาสตร์และการบัญชี จำแนกตามอาชีพ และปี..... 81

29 จำนวนผู้เขียนวิทยานิพนธ์คณะเกดัลศาสตร์ จำแนกตามอาชีพ และปี..... 82

30 จำนวนผู้เขียนวิทยานิพนธ์คณะรัฐศาสตร์ จำแนกตามอาชีพ และปี..... 83

31 จำนวนผู้เขียนวิทยานิพนธ์คณะวิทยาศาสตร์ จำแนกตามอาชีพ และปี..... 84

32 จำนวนผู้เขียนวิทยานิพนธ์คณะวิศวกรรมศาสตร์ จำแนกตามอาชีพ และปี..... 85

33 จำนวนผู้เขียนวิทยานิพนธ์คณะเศรษฐศาสตร์ จำแนกตามอาชีพ และปี..... 86

34 จำนวนผู้เขียนวิทยานิพนธ์คณะอักษรศาสตร์ จำแนกตามอาชีพ และปี..... 88

35 จำนวนวิทยานิพนธ์ตั้งแต่ปี พ.ศ.2486-2520 จำแนกตามจำนวนหน้าทั้งหมด และคณะ..... 89

36 จำนวนวิทยานิพนธ์ตั้งแต่ปี พ.ศ.2486-2520 จำแนกตามจำนวนหน้าของเรื่อง และคณะ..... 90

37 จำนวนวิทยานิพนธ์ตั้งแต่ปี พ.ศ.2486-2520 จำแนกตามจำนวนหน้าของ บรรณานุกรม และคณะ..... 91

สารบัญตาราง (ต่อ)

ตารางที่		หน้า
38	จำนวนวิทยานิพนธ์ตั้งแต่ปี พ.ศ.2486-2520 จำแนกตามจำนวนหน้าของ ภาคผนวก และ คณะ.....	92
39	จำนวนวิทยานิพนธ์ตั้งแต่ปี พ.ศ.2486-2520 จำแนกตามประเภทของการวิจัย และ คณะ.....	94
40	จำนวนวิทยานิพนธ์คณะครุศาสตร์ จำแนกตามประเภทของการวิจัย และปี.....	95
41	จำนวนวิทยานิพนธ์คณะนิติศาสตร์ จำแนกตามประเภทของการวิจัย และปี.....	96
42	จำนวนวิทยานิพนธ์คณะพาณิชยศาสตร์และการบัญชี จำแนกตามประเภทของการ วิจัย และปี.....	97
43	จำนวนวิทยานิพนธ์คณะเภสัชศาสตร์ จำแนกตามประเภทของการวิจัย และปี..	98
44	จำนวนวิทยานิพนธ์คณะรัฐศาสตร์ จำแนกตามประเภทของการวิจัย และปี.....	99
45	จำนวนวิทยานิพนธ์คณะวิทยาศาสตร์ จำแนกตามประเภทของการวิจัย และปี..	100
46	จำนวนวิทยานิพนธ์คณะวิศวกรรมศาสตร์ จำแนกตามประเภทของการวิจัย และปี.....	101
47	จำนวนวิทยานิพนธ์คณะเศรษฐศาสตร์ จำแนกตามประเภทของการวิจัย และปี..	102
48	จำนวนวิทยานิพนธ์คณะสถาปัตยกรรมศาสตร์ จำแนกตามประเภทของการวิจัย และปี.....	103
49	จำนวนวิทยานิพนธ์คณะอักษรศาสตร์ จำแนกตามประเภทของการวิจัย และปี..	104
50	จำนวนวิทยานิพนธ์ตั้งแต่ปี พ.ศ.2486-2520 จำแนกตามวิธีการรวบรวมข้อมูล และ คณะ.....	106
51	จำนวนวิทยานิพนธ์คณะครุศาสตร์ จำแนกตามวิธีการรวบรวมข้อมูล และปี.....	107
52	จำนวนวิทยานิพนธ์คณะนิติศาสตร์ จำแนกตามวิธีการรวบรวมข้อมูล และปี.....	108
53	จำนวนวิทยานิพนธ์คณะพาณิชยศาสตร์และการบัญชี จำแนกตามวิธีการรวบรวม ข้อมูล และปี.....	109
54	จำนวนวิทยานิพนธ์คณะเภสัชศาสตร์ จำแนกตามวิธีการรวบรวมข้อมูล และปี..	110

สารบัญตาราง (ต่อ)

ตารางที่		หน้า
55	จำนวนวิทยานิพนธ์คณะรัฐศาสตร์ จำแนกตามวิธีการรวบรวมข้อมูล และปี.....	111
56	จำนวนวิทยานิพนธ์คณะวิทยาศาสตร์ จำแนกตามวิธีการรวบรวมข้อมูล และปี..	112
57	จำนวนวิทยานิพนธ์คณะวิศวกรรมศาสตร์ จำแนกตามวิธีการรวบรวมข้อมูล และปี.....	113
58	จำนวนวิทยานิพนธ์คณะเศรษฐศาสตร์ จำแนกตามวิธีการรวบรวมข้อมูล และปี.	114
59	จำนวนวิทยานิพนธ์คณะสถาปัตยกรรมศาสตร์ จำแนกตามวิธีการรวบรวมข้อมูล และปี.....	115
60	จำนวนวิทยานิพนธ์คณะอักษรศาสตร์ จำแนกตามวิธีการรวบรวมข้อมูล และปี..	116
61	จำนวนวิทยานิพนธ์ตั้งแต่ปี พ.ศ.2486-2520 จำแนกตามชนิดของโครงการ และคณะ.....	117
62	จำนวนวิทยานิพนธ์คณะครุศาสตร์ จำแนกตามชนิดของโครงการ และปี.....	118
63	จำนวนวิทยานิพนธ์คณะพาณิชยศาสตร์และการบัญชี จำแนกตามชนิดของโครง การ และปี.....	120
64	จำนวนวิทยานิพนธ์คณะรัฐศาสตร์ จำแนกตามชนิดของโครงการ และปี.....	122
65	จำนวนวิทยานิพนธ์คณะวิทยาศาสตร์ จำแนกตามชนิดของโครงการ และปี.....	123
66	จำนวนผู้เขียนวิทยานิพนธ์ตั้งแต่ปี พ.ศ.2486-2520 จำแนกตามการได้รับและ ไม่ได้รับทุนอุดหนุน และคณะ.....	128
67	จำนวนผู้เขียนวิทยานิพนธ์คณะครุศาสตร์ จำแนกตามการได้รับและไม่ได้รับทุน อุดหนุน และปี.....	129
68	จำนวนผู้เขียนวิทยานิพนธ์คณะนิติศาสตร์ จำแนกตามการได้รับและไม่ได้รับทุน อุดหนุน และปี.....	130
69	จำนวนผู้เขียนวิทยานิพนธ์คณะพาณิชยศาสตร์และการบัญชี จำแนกตามการได้รับ และไม่ได้รับทุนอุดหนุน และปี.....	131
70	จำนวนผู้เขียนวิทยานิพนธ์คณะเภสัชศาสตร์ จำแนกตามการได้รับและไม่ได้รับ ทุนอุดหนุน และปี.....	132

สารบัญตาราง (ต่อ)

ตารางที่		หน้า
71	จำนวนผู้เขียนวิทยานิพนธ์คณะรัฐศาสตร์ จำแนกตามการได้รับและไม่ได้รับ ทุนอุดหนุน และปี.....	133
72	จำนวนผู้เขียนวิทยานิพนธ์คณะวิทยาศาสตร์ จำแนกตามการได้รับและไม่ได้รับ ทุนอุดหนุน และปี.....	134
73	จำนวนผู้เขียนวิทยานิพนธ์คณะวิศวกรรมศาสตร์ จำแนกตามการได้รับและไม่ได รับทุนอุดหนุน และปี.....	135
74	จำนวนผู้เขียนวิทยานิพนธ์คณะเศรษฐศาสตร์ จำแนกตามการได้รับและไม่ได้รับ ทุนอุดหนุน และปี.....	136
75	จำนวนผู้เขียนวิทยานิพนธ์คณะอักษรศาสตร์ จำแนกตามการได้รับและไม่ได้รับ ทุนอุดหนุน และปี.....	138
76	จำนวนผู้เขียนวิทยานิพนธ์ที่ได้รับทุนอุดหนุน จำแนกตามจำนวนเงินทุนที่ได้รับต่อ โครงการ และคณะ.....	139
77	จำนวนผู้เขียนวิทยานิพนธ์คณะครุศาสตร์ที่ได้รับทุนอุดหนุน จำแนกตามจำนวน เงินทุนที่ได้รับต่อโครงการ และปี.....	140
78	จำนวนผู้เขียนวิทยานิพนธ์คณะรัฐศาสตร์ที่ได้รับทุนอุดหนุน จำแนกตามจำนวน เงินทุนที่ได้รับต่อโครงการ และปี.....	142
79	จำนวนผู้เขียนวิทยานิพนธ์คณะอักษรศาสตร์ที่ได้รับทุนอุดหนุน จำแนกตามจำนวน เงินทุนที่ได้รับต่อโครงการ และปี.....	144
80	จำนวนวิทยานิพนธ์ตั้งแต่ปี พ.ศ. 2486-2520 จำแนกตามผู้ควบคุมการวิจัย/ อาจารย์ที่ปรึกษา และคณะ.....	145
81	จำนวนวิทยานิพนธ์คณะครุศาสตร์ จำแนกตามผู้ควบคุมการวิจัย/อาจารย์ที่ ปรึกษา และปี.....	146
82	จำนวนวิทยานิพนธ์คณะนิติศาสตร์ จำแนกตามผู้ควบคุมการวิจัย/อาจารย์ที่ ปรึกษา และปี.....	147

สารบัญตาราง (ต่อ)

ตารางที่		หน้า
83	จำนวนวิทยานิพนธ์คณะพาณิชยศาสตร์และการบัญชี จำแนกตามผู้ควบคุมการวิจัย/อาจารย์ที่ปรึกษา และปี.....	148
84	จำนวนวิทยานิพนธ์คณะเภสัชศาสตร์ จำแนกตามผู้ควบคุมการวิจัย/อาจารย์ที่ปรึกษา และปี.....	149
85	จำนวนวิทยานิพนธ์คณะรัฐศาสตร์ จำแนกตามผู้ควบคุมการวิจัย/อาจารย์ที่ปรึกษา และปี.....	150
86	จำนวนวิทยานิพนธ์คณะวิทยาศาสตร์ จำแนกตามผู้ควบคุมการวิจัย/อาจารย์ที่ปรึกษา และปี.....	151
87	จำนวนวิทยานิพนธ์คณะวิศวกรรมศาสตร์ จำแนกตามผู้ควบคุมการวิจัย/อาจารย์ที่ปรึกษา และปี.....	152
88	จำนวนวิทยานิพนธ์คณะเศรษฐศาสตร์ จำแนกตามผู้ควบคุมการวิจัย/อาจารย์ที่ปรึกษา และปี.....	153
89	จำนวนวิทยานิพนธ์คณะอักษรศาสตร์ จำแนกตามผู้ควบคุมการวิจัย/อาจารย์ที่ปรึกษา และปี.....	155
90	จำนวนผู้เขียนวิทยานิพนธ์ตั้งแต่ปี พ.ศ.2486-2520 จำแนกตามเกรดวิทยานิพนธ์ (เท่าที่มีหลักฐาน) และคณะ.....	156
91	จำนวนผู้เขียนวิทยานิพนธ์คณะครุศาสตร์ จำแนกตามเกรดวิทยานิพนธ์ และปี..	157
92	จำนวนผู้เขียนวิทยานิพนธ์คณะนิติศาสตร์ จำแนกตามเกรดวิทยานิพนธ์ และปี..	158
93	จำนวนผู้เขียนวิทยานิพนธ์คณะพาณิชยศาสตร์และการบัญชี จำแนกตามเกรดวิทยานิพนธ์ และปี.....	159
94	จำนวนผู้เขียนวิทยานิพนธ์คณะเภสัชศาสตร์ จำแนกตามเกรดวิทยานิพนธ์ และปี	160
95	จำนวนผู้เขียนวิทยานิพนธ์คณะรัฐศาสตร์ จำแนกตามเกรดวิทยานิพนธ์ และปี..	161
96	จำนวนผู้เขียนวิทยานิพนธ์คณะวิทยาศาสตร์ จำแนกตามเกรดวิทยานิพนธ์ และปี.	162
97	จำนวนผู้เขียนวิทยานิพนธ์คณะวิศวกรรมศาสตร์ จำแนกตามเกรดวิทยานิพนธ์และปี.....	163

สารบัญตาราง (ต่อ)

ตารางที่		หน้า
98	จำนวนผู้เขียนวิทยานิพนธ์คณะเศรษฐศาสตร์ จำแนกตามเกรดวิทยานิพนธ์ และปี.....	164
99	จำนวนผู้เขียนวิทยานิพนธ์คณะสถาปัตยกรรมศาสตร์ จำแนกตามเกรด วิทยานิพนธ์ และปี.....	165
100	จำนวนผู้เขียนวิทยานิพนธ์คณะอักษรศาสตร์ จำแนกตามเกรดวิทยานิพนธ์ และปี.....	166

ศูนย์วิทยทรัพยากร
จุฬาลงกรณ์มหาวิทยาลัย

สารบัญแผนภูมิ

แผนภูมิที่

หน้า

1 แสดงการเพิ่ม-ลดของจำนวนวิทยานิพนธ์

21



ศูนย์วิทยพัทธพยากร
จุฬาลงกรณ์มหาวิทยาลัย