

การพัฒนาปูนซีเมนต์ชนิดเซกการหดตัว



นายวิศว จักรไพศาล

ศูนย์วิทยทรัพยากร
จุฬาลงกรณ์มหาวิทยาลัย

วิทยานิพนธ์นี้เป็นส่วนหนึ่งของการศึกษาตามหลักสูตรปริญญาวิศวกรรมศาสตรดุษฎีบัณฑิต

สาขาวิชาวิศวกรรมโยธา ภาควิชาวิศวกรรมโยธา


คณะวิศวกรรมศาสตร์ จุฬาลงกรณ์มหาวิทยาลัย

ปีการศึกษา 2544

ISBN 974-031-360-4

ลิขสิทธิ์ของจุฬาลงกรณ์มหาวิทยาลัย

DEVELOPMENT OF SHRINKAGE COMPENSATING CEMENT



Mr. Wissawa Chakpaisarn

ศูนย์วิทยทรัพยากร
จุฬาลงกรณ์มหาวิทยาลัย

A Dissertation Submitted in Partial Fulfillment of the Requirements

for the Degree of Doctor of Philosophy in Civil Engineering

Department of Civil Engineering

Faculty of Engineering


Chulalongkorn University

Academic year 2001

ISBN 974-031-360-4


Thesis Title Development of Shrinkage Compensating Cement
By Wissawa Chakpaisarn
Field of Study Civil Engineering
Thesis Advisor Prof. Dr. Ekasit Limsuwan
Thesis Co-Advisor -

Accepted by the Faculty of Engineering, Chulalongkorn University in Partial
Fulfillment of the Requirements for the Doctor's Degree




Dean of Faculty of Engineering
(Professor Somsak Panyakeow, D.Eng.)


THESIS COMMITTEE




Chairman
(Professor Panitan Lukkunaprasit, Ph.D.)



Thesis Advisor
(Professor Ekasit Limsuwan, Ph.D.)



Member
(Professor Thaksin Thepchatri, Ph.D.)



Member
(Associate Professor Pichai Nimityongskul, D.Eng.)



Member
(Associate Professor Boonchai Stitmannathum, D.Eng.)

วิศวะ จักรไพศาล : การพัฒนาปูนซีเมนต์ชดเชยการหดตัว (DEVELOPMENT OF SHRINKAGE COMPENSATING CEMENT) อ.ที่ปรึกษา : ศ.ดร.เอกสิทธิ์ ลิ้มสุวรรณ : 180 หน้า. ISBN 974-031-360-4.

การใช้คอนกรีตในงานโครงสร้างมีปัญหาที่มีความสำคัญอย่างยิ่งจากการหดตัวของคอนกรีต งานวิจัยนี้ได้พัฒนาซีเมนต์ชดเชยการหดตัวที่สามารถเพิ่มปริมาตรหลังจากที่แข็งตัวแล้ว ซีเมนต์นี้จะประกอบด้วยส่วนผสมของปูนซีเมนต์ธรรมดากับสารเคมีในรูปของ Calcium Sulphoaluminate (C_4A_3S) ที่เพิ่มการขยายตัวและแก้ลรอยที่ใช้ปรับปรุงคุณสมบัติอื่นๆ ทั้งทางกายภาพและทางกลให้สอดคล้องกับการใช้งาน ซีเมนต์ที่ได้พัฒนาขึ้นนี้จะเกิดปฏิกิริยาเคมีทำให้ได้ผลผลิตที่ขยายตัวพอเพียงที่จะชดเชยกับการหดตัวของคอนกรีต จากการวิจัยพบว่า Ettringite อันเป็นผลจากปฏิกิริยาไฮเดรชันของ Calcium Sulphoaluminate ให้ผลึกที่ยาวและเพิ่มขนาดตามเวลาที่เกิดปฏิกิริยาทางเคมีก่อให้เกิดแรงดันจากการผลึกของอนุภาคซีเมนต์ส่งผลทำให้ปริมาตรโดยรวมเพิ่มขึ้น วัตถุประสงค์ที่ใช้ในการผลิตสารเพิ่มการขยายตัวนี้ได้จากเถ้าของอลูมิเนียม, หินปูน และยิปซั่ม ในปริมาณที่เหมาะสมตามพื้นฐานทางเคมี และผลิตด้วยการเผาในอุณหภูมิสูง

การพัฒนาหาส่วนผสมให้เกิดการขยายตัวที่พอเหมาะ ด้วยตัวแปรปริมาณสารเพิ่มการขยายตัวกับซีเมนต์ธรรมดาในอัตรา 1-15% ของน้ำหนักซีเมนต์ และตัวแปรกับปริมาณเถ้าลอยแบบแทนที่ซีเมนต์ในอัตรา 15-30% เพื่อปรับปรุงคุณสมบัติของคอนกรีต ผลการวิจัยพบว่าค่าการหดตัวจะลดลงตามปริมาณสารเพิ่มการขยายตัวจากผลของ Ettringite โดยปริมาณส่วนผสมเหมาะสมที่ 10% ของซีเมนต์ให้ปริมาณ Ettringite จากทดสอบ XRD เพิ่มขึ้นถึง 50% เทียบกับส่วนผสมซีเมนต์ธรรมดา ส่งผลให้ค่าการหดตัวลดลง 85% ในซีเมนต์เพส, ลดลง 80% ในมอร์ต้า และลดลง 75% สำหรับคอนกรีต ซึ่งพอเพียงกับการชดเชยการหดตัวในคอนกรีตธรรมดาได้ ส่วนความสามารถในการทำงานจะลดลงตามปริมาณสารเพิ่มการขยายตัวที่เพิ่มขึ้น เนื่องจาก Ettringite สามารถดูดซับน้ำได้ดี แต่สามารถปรับปรุงได้ด้วยการเพิ่มเถ้าลอยในส่วนผสม

การผสมเถ้าลอยจะทำให้ค่าการหดตัวลดลงด้วยเช่นกันสืบเนื่องจากผลของการแทนที่ซีเมนต์ ซึ่งจะ ทำให้หดตัวลดลงตามปริมาณเถ้าลอยที่เพิ่มในส่วนผสม อีกทั้งเถ้าลอยจะทำให้ปริมาณ CSH เพิ่มขึ้นในระยะยาวจากปฏิกิริยาปอซโซลานิก ทำให้คอนกรีตมีช่องว่างลดลงและกำลังอัดเพิ่มขึ้น โดยกำลังอัดจะเพิ่มขึ้นตามปริมาณเถ้าลอยที่เพิ่มขึ้น ซึ่งจะเห็นได้ชัดเมื่อ 2 สัปดาห์ การวิจัยพบว่าปริมาณเถ้าลอยที่เหมาะสมด้านกำลังและการไหลสั่นในความสามารถทำงานได้จะอยู่ระหว่าง 15-20% ของการทดแทนซีเมนต์ ปริมาณแคลเซียมไฮดรอกไซด์ในส่วนผสมจะลดลงเนื่องจากปฏิกิริยาปอซโซลานิกของเถ้าลอย โดยจะลดลงประมาณ 5% เมื่อเถ้าลอยเพิ่มขึ้น 10% ซึ่งปริมาณแคลเซียมไฮดรอกไซด์ที่ลดลงจะมีผลต่อความทนทานของคอนกรีตเชิงเคมีต่อสภาวะแวดล้อม

ภาควิชา _____ วิศวกรรมโยธา _____ ลายมือชื่อนิสิต _____ วิศวะ จักรไพศาล
 สาขาวิชา _____ วิศวกรรมโยธา _____ ลายมือชื่ออาจารย์ที่ปรึกษา _____
 ปีการศึกษา _____ 2544 _____ ลายมือชื่ออาจารย์ที่ปรึกษาร่วม _____

##4071810821 : MAJOR CIVIL ENGINEERING

KEY WORDS : ETTRINGITE/EXPANSIVE AGENT/SHRINKAGE/FLY ASH/CEMENT

WISSAWA CHAKPAISARN : DEVELOPMENT OF SHRINKAGE COMPENSATING

CEMENT, THESIS ADVISOR : PROF.DR.EKASIT LIMSUWAN, 180 pp.,

ISBN 974-031-360-4.

The principal problem associated with concrete structures is its shrinkage. The development of shrinkage compensating cement in this research is aimed at increasing its volume after setting. This cement consists of ordinary portland cement (OPC), Calcium sulphoaluminate (C_4A_3S) and fly ash. Chemical reaction of this cement produces expansion to compensate for the shrinkage by means of ettringite crystal. This crystal, as the product from hydration reaction of C_4A_3S , produces internal pressures by pushing cement particles apart, and thus overall volume is increased. Raw materials for producing this expansive agent are hydroxides of aluminium, limestone and gypsum in a proper basic chemical reaction with sintering at a high temperature.

Appropriate proportions have been developed by experimental study varying the expansive agent (EX) 1-15% by weight of OPC to obtain shrinkage compensation and improve the concrete's properties by replacing cement with fly ash at amounts of 15-30%. The results have shown that shrinkage can be reduced by the effect of ettringite expansion. The appropriate amount of expansive agent to produce shrinkage compensating cement is around 10% by weight of OPC resulting in a shrinkage reduction of 85% for cement paste, 80% for mortar and 75% for concrete. However, the workability of concrete is reduced by the use of expansive agent.

Replacement of cement with fly ash can reduce a certain amount of shrinkage by means of cement replacement. Also, fly ash in the mixture can contribute to its strength at a later age because of pozzolanic reaction after 2 weeks. The optimum amount of fly ash has been found to be 15-20% substitutions in order to improve workability and control early strength. The amount of calcium hydroxide in the mixture would be reduced by 10% with an increase in fly ash by 5%.

Department Civil Engineering Student's signature Wissawa Chakpaisarn.
 Field of study Civil Engineering Advisor's signature Ekasit Limsuwan
 Academic year 2001 Co-advisor's signature -

ACKNOWLEDGEMENTS

No written words can express the continuous supports, enduring patience and tremendous sacrifices of his parents, the author would like to dedicate this dissertation to both of them.

To Prof. Dr. Ekasit Limsuwan, his adviser, the author wishes to express his profound gratitude for the valuable guidance and understanding throughout his study at Chulalongkorn University.

Continued advice and support of the dissertation committee members, i.e. Prof. Dr. Panitan Lukkunaprasit, Prof. Dr. Thaksin Thepchatri, Assoc. Prof. Dr. Boonchai Stitmannathum, and especially Assoc. Prof. Dr. Pichai Nimityongskul of the Asian Institute of Technology (AIT.) have contributed greatly to this study. And to these committee members the author owes his special gratitude.

The author extends his deep appreciation to Assoc. Prof. Dr. Wimonrat Trakarnpruk from Faculty of Science, Chulalongkorn University for her valuable guidance about basic chemistry.

This study and dissertation would have never been possible without the financial support from the National Metal and Materials Technology Center (MTEC.).

The author also extends his deep appreciation to all teacher who have shedded light on the different angles of his studies. The author is extremely grateful to the laboratory supervisors and staff of the Metallurgy and Materials Science Research as well as the supervisors at the Scientific and Technology Research Equipment Centre for their unfailing cooperation and kind assistance throughout the experiments. Thanks are due to the Electricity Generating Authority of Thailand (EGAT.) for their helpful and supporting materials.

To his friends, the author would like to thank them for their supporting and helpful throughout the study period.

TABLE OF CONTENTS

	Page
ABSTRACT IN THAI	iv
ABSTRACT IN ENGLISH.....	v
ACKNOWLEDGEMENT	vi
TABLE OF CONTENTS	vii
LIST OF TABLES.....	ix
LIST OF PHOTOS.....	x
Chapter 1. INTRODUCTION	
1.1 Introduction	1
1.2 Literature Review	1
1.3 Objective	3
1.4 Research Methodology.....	3
1.5 Outcome & Benefits.....	4
Chapter 2. THEORETICAL APPROACH	
2.1 Cement Composition	6
2.2 Shrinkage Theoretical Approach	18
2.3 Expansion Theoretical Approach.....	21
2.4 Shrinkage Compensation.....	24
Chapter 3. DEVELOPMENT OF EXPANSIVE AGENT	
3.1 Chemical Composition as Raw Materials	27
3.2 Chemical Reaction Produce Expansive Agent and Process.....	31
3.3 Test Results and Evaluation the Product	33
Chapter 4. CEMENT CONSTITUENT	
4.1 Chemical Composition of Constituents	46
4.1.1 Ordinary Portland Cement, OPC	46
4.1.2 Expansive Agent	53
4.1.3 Fly Ash	55
4.1.4 Other Constituents	57

TABLE OF CONTENTS (Cont.)

	Page
4.2 Development of Mix Proportion.....	58
4.2.1 Test Program.....	58
4.2.2 Mix Proportion.....	59
4.2.3 Test Results.....	62
4.2.4 Effects of Ettringite in Expansion.....	68
4.2.5 Development of Strength with CSH.....	69
4.2.6 Effects of Ca(OH) ₂ in Durability.....	69
 Chapter 5. ENGINEERING PROPERTIES	
5.1 Mortar Properties.....	104
5.1.1 Test Program and Mix Proportion.....	104
5.1.2 Test Results of Physical Properties.....	105
5.1.3 Test Results of Mechanical Properties.....	106
5.2 Concrete Properties.....	108
5.2.1 Test Program and Mix Proportion.....	108
5.2.2 Test Results of Physical Properties.....	109
5.2.3 Test Results of Mechanical Properties.....	111
 Chapter 6. CONCLUSION	
6.1 Conclusion.....	145
6.2 Suggestion.....	148
 REFERENCES.....	149
APPENDICES.....	152
APPENDIX A MOLECULAR WEIGHT.....	153
APPENDIX B CHEMICAL COMPOSITON OF OPC AND FLY ASH.....	154
APPENDIX C CHEMICAL TEST RESULTS.....	155
APPENDIX D GLOSSARY.....	176
BIOGRAPHY.....	180

LIST OF TABLES

Table	Page
3.1 Intensities of XRD Results at 23.7°	34
4.1 Non-shrink cements classified by Lossier.....	44
4.2 Types of non shrink cement and their constituents.....	45
4.3 Types of expansive cement in China.....	45
4.4 Typical chemical compound in expansive cement and OPC (%).....	47
4.5 Typical composition of major compound in EX and OPC (%).....	48
4.6 Properties of the hydration products of portland cement	53
4.7 Chemical composition of high, low calcium Fly Ash.....	56
4.8 Chemical compound in Fly Ash.....	56
4.9 Mix proportion of cement paste	60
4.10 Test Program for shrinkage compensating cement paste.....	61
4.11 XRD test results of ettringite (Peak 9.1)	71
4.12 XRD Test results of calcium silicate hydrate, CSH (Peak 18.1)	72
4.13 Shrinkage of shrinkage compensating cement paste	73
4.14 Water content in shrinkage compensating cement paste.....	74
4.15 Compressive strength of shrinkage compensating concrete	75
4.16 XRD Test Results of Calcium Hydroxide (Peak 34.1).....	78
5.1 Mix proportion of mortar.....	113
5.2 Test program for shrinkage compensating mortar	114
5.3 Shrinkage and expansion of mortar	115
5.4 Water adsorption of shrinkage compensating mortar	116
5.5 Compressive strength of shrinkage compensating mortar.....	117
5.6 Mix proportion of concrete.....	120
5.7 Test program for shrinkage compensating concrete	121
5.8 Shrinkage and expansion of concrete	122
5.9 Flow and slump of shrinkage compensating concrete	123
5.10 Water adsorption of shrinkage compensating concrete.....	124
5.11 Compressive strength of shrinkage compensating concrete	125

LIST OF PHOTOS

Figure	Page
2.1 Structure of tricalcium silicate.....	10
2.2 Rate of hydration of tricalcium silicate.....	11
2.3 Simplified structure of C_2S	12
2.4 Rate of hydration of C_3A with gypsum.....	13
2.5 Equilibrium between hydrous calcium silicates and solution.....	15
2.6 Calcium hydroxide crystal	16
2.7 Crystal structure of ettringite.....	17
2.8 Expansion of ettringite.....	23
3.1 Chemical Proportion of Ordinary Portland Cement.....	28
3.2 Strength Development in the Pastes of Pure Cement Compounds	28
3.3 Expansion of C_4A_3S in cement	29
3.4 Upper and Lower Bound of Chemical Compound.....	30
3.5 Sequence of the formation of phases during the sintering	33
3.6 XRD Results of Calcium Sulphoaluminate Products	34
3.7 Peak Intensities of Calcium Sulphoaluminate at Various Temperature.....	35
3.8 Peak Intensities of Calcium Sulphoaluminate by Sintered Time.....	36
3.9 Cobolite Furnance.....	37
3.10 Crucible.....	37
3.11 Calcium Sulphoaluminate	38
3.12 Philips PW 3020 X-Ray Diffractrometer.....	38
(Metallurgy and Materials Science Research)	
3.13 Philips PW 3020 X-Ray Diffractrometer.....	39
(Metallurgy and Materials Science Research)	
3.14 JEOL JDX 8030 X-Ray Diffractrometer.....	39
(Scientific and Technology Research Equipment Centre)	
3.15 JEOL JDX 8030 X-Ray Diffractrometer.....	40
(Scientific and Technology Research Equipment Centre)	
3.16 DB Advance X-Ray Diffractrometer.....	40
(Faculty of Science, Chulalongkorn University)	

LIST OF PHOTOS (Cont.)

Figure	Page
3.17 D8 Advance X-Ray Diffractometer (Faculty of Science, Chulalongkorn University)	41
3.18 SEM Sample	41
3.19 Scanning Electron Microscope (Scientific and Technology Research Equipment Centre)	42
4.1 SEM of unhydrated OPC particles field width of 320 microns	46
4.2 SEM of amorphous CSH, ettringite and flat plate of CH	51
4.3 Large calcium hydroxide crystals	51
4.4 SEM of monosulfate hydrate and ettringite	52
4.5 Needle like of ettringite	52
4.6 Fly Ash particles bind with other components	56
4.7 Ettringite from XRD test by time	79
4.8 Ettringite from XRD test by time	79
4.9 Ettringite from XRD test by percent of expansive agent	80
4.10 Ettringite from XRD test by percent of Fly Ash at 28 days	80
4.11 Calcium silicate hydrate from XRD test by time	81
4.12 Calcium silicate hydrate from XRD test by time	81
4.13 CSH from XRD test by percent of expansive agent at 28 Days	82
4.14 CSH from XRD test by percent of Fly Ash replacement	82
4.15 Shrinkage of shrinkage compensating cement paste	83
4.16 Effects of fly ash in shrinkage cement paste	83
4.17 Shrinkage of cement paste by percent of expansive agent	84
4.18 Shrinkage of cement paste by percent of fly ash at 28 day	84
4.19 Water adsorbtion of cement paste by percent of expansive agent	85
4.20 Water adsorbtion of cement paste by percent of fly ash	85
4.21 SEM of ordinary portland cement at 1 day	86
4.22 SEM of ordinary portland cement at 7 days	87
4.23 SEM of ordinary portland cement at 28 days	88
4.24 SEM of OPC with expansive agent at 1 day	89
4.25 SEM of OPC with expansive agent at 7 days	90

LIST OF PHOTOS (Cont.)

Figure	Page
4.26 SEM of OPC with expansive agent at 28 days	91
4.27 SEM of OPC with expansive agent and FA at 1 day	92
4.28 SEM of OPC with expansive agent and FA at 7 days.....	93
4.29 SEM of OPC with expansive agent and FA at 28 days	94
4.30 Compressive strength of concrete by expansive agent.....	95
4.31 Compressive strength of concrete by fly ash	95
4.32 Compressive strength of cement paste by expansive agent	96
4.33 Compressive strength of cement paste by of fly ash	96
4.34 Calcium hydroxide from XRD test by time	97
4.35 Calcium hydroxide from XRD test by time	97
4.36 Calcium hydroxide from XRD test by expansive agent	98
4.37 Calcium hydroxide from XRD test by of Fly Ash	98
4.38 The amount of ettringite with shrinkage of cement paste	99
4.39 The amount of CSH with compressive strength of cement paste	99
4.40 Cement Paste Mixer	100
4.41 Specimen for Measuring Drying Shrinkage.....	100
4.42 Borletti length comparator	101
4.43 Measuring of drying shrinkage	101
4.44 Specimen for drying shrinkage test.....	102
4.45 Compressive strength test	102
4.46 Compressive strength test	103
4.47 Test of water adsorbtion	103
5.1 Shrinkage and expansion of mortar	128
5.2 Shrinkage and expansion of mortar	128
5.3 Shrinkage commercial grouting cement	129
5.4 Shrinkage of mortar by percent of fly ash at 28 day.....	129
5.5 Water adsorbtion of mortar by percent of expansive agent.....	130
5.6 Water adsorbtion of mortar by percent of fly ash	130
5.7 Compressive strength of mortar by expansive agent.....	131
5.8 Compressive strength of mortar by fly ash	131

LIST OF PHOTOS (Cont.)

Figure	Page
5.9 Compressive strength of mortar by expansive agent.....	132
5.10 Compressive strength of mortar by fly ash	132
5.11 Shrinkage of shrinkage compensating concrete	133
5.12 Effects of fly ash in shrinkage of concrete.....	133
5.13 Shrinkage of concrete by percent of expansive agent	134
5.14 Shrinkage of concrete by percent of fly ash.....	134
5.15 Slump by percent of expansive agent	135
5.16 Flow by percent of expansive agent	135
5.17 Slump by percent of fly ash replacement.....	136
5.18 Flow by percent of fly ash replacement.....	136
5.19 Water adsorbtion of concrete by percent of expansive agent.....	137
5.20 Water adsorbtion of concrete by percent of fly ash	137
5.21 Compressive strength of concrete by expansive agent.....	138
5.22 Compressive strength of concrete by of fly ash.....	138
5.23 Compressive strength of concrete by of expansive agent	139
5.24 Shrinkage of cement paste, mortar and concrete	139
5.25 Mixture of concrete.....	140
5.26 Admixture “Daracem 100”	140
5.27 Fresh concrete	141
5.28 Slump of shrinkage compensating concrete	141
5.29 Flow of shrinkage compensating concrete	142
5.30 Preparation of cylinder specimen	142
5.31 Preparation of cylinder specimen	143
5.32 Curing.....	143
5.33 Compressive strength test	144