

บรรณานุกรม



ภาษาไทย

จ้อย นันทวีชรินทร์, ม.ล. แบบบรรณานุกรมและเชิงอรรถ. พระนคร: ไทยวัฒนาพานิช, 2514.

จุฬาลงกรณ์มหาวิทยาลัย, บัณฑิตวิทยาลัย. คู่มือการเขียนวิทยานิพนธ์. พระนคร: โรงพิมพ์สมมติธรรมศาสตร์แห่งประเทศไทย, 2517.

ชำระ บัณฑิต. หลักการศึกษาศาสตร์. พระนคร: แพร่พิทยา, 2506

ประคอง วรรณสุต. สถิติศาสตร์ประยุกต์สำหรับครู. พิมพ์ครั้งที่ 4. พระนคร: ไทยวัฒนาพานิช, 2517.

พวงรัตน์ ทวีรัตน์. "ลักษณะบุคลิกภาพและผลสัมฤทธิ์ของนักเรียนโรงเรียนมัธยมศึกษาใน ส่วนกลางและส่วนภูมิภาค." วิทยานิพนธ์ ปริญญาครุศาสตรมหาบัณฑิต แผนกวิชาวิจัย การศึกษา บัณฑิตวิทยาลัย จุฬาลงกรณ์มหาวิทยาลัย, 2517.

มหิตล, มหาวิทยาลัย. "การพิจารณาคัดเลือกนักศึกษาเข้าเรียนแพทย์ มหาวิทยาลัยมหิตล ของคณะกรรมการพิจารณาหลักการคัดเลือกนักศึกษาแพทย์," ข่าวมหาวิทยาลัย มหิตล, 2517, 2:9, 17.

มหิตล, มหาวิทยาลัย. แถลงการณ์ปีการศึกษา 2516 - 2517. พระนคร: โรงพิมพ์ ร.ส.พ. เชียงสะพานनावจำเนียร, 2516.

ละออ พงษ์พานิช. "การศึกษาเปรียบเทียบบุคลิกลักษณะที่ปรากฏในกลุ่มชนบางอาชีพ." วิทยานิพนธ์ปริญญาครุศาสตรมหาบัณฑิต แผนกวิชาจิตวิทยา บัณฑิตวิทยาลัย จุฬาลงกรณ์มหาวิทยาลัย, 2511.

สมคิด ไชยัญญวน. "การศึกษาเปรียบเทียบบุคลิกภาพบางคนของนักเรียนที่มีความสามารถในการเรียนสูงกับนักเรียนที่มีความสามารถในการเรียนต่ำ ในชั้นมัธยมศึกษาปีที่ 1 โรงเรียนสาธิตจุฬาลงกรณ์มหาวิทยาลัย." วิทยานิพนธ์ปริญญาครุศาสตรมหาบัณฑิต แผนกวิชาจิตวิทยา บัณฑิตวิทยาลัย จุฬาลงกรณ์มหาวิทยาลัย, 2510.

สุรางค์ ไคว่ตระกูล, และคณะ. จิตวิทยาक्रमัธยม. (วิชาक्रमัธยม ตอน 3), พระนคร: โรงพิมพ์คุรุสภา, 2509.

สุวรรณ ญาณวงศ์ และคณะ. แบบสำรวจบุคลิกภาพทั่วไป. (แปลและดัดแปลงจากแบบสำรวจบุคลิกภาพ The California Psychological Inventory ของ Harrison G. Gough ), แผนกวิชาจิตวิทยา บัณฑิตวิทยาลัย จุฬาลงกรณ์มหาวิทยาลัย, 2513.

สุวรรณ ญาณวงศ์. "การศึกษาเกณฑ์ปกติของลักษณะบุคลิกภาพของเด็กไทยในโรงเรียนรัฐบาลสหศึกษาในพระนคร." วิทยานิพนธ์ ปริญญาครุศาสตรมหาบัณฑิต แผนกวิชาจิตวิทยา บัณฑิตวิทยาลัย จุฬาลงกรณ์มหาวิทยาลัย, 2514.

หรรษา สหายทอง. "การเปรียบเทียบความสัมพันธ์ระหว่างคะแนนสอบไล่ชั้นมัธยมศึกษาปีที่ 5 และผลการสอบคัดเลือกเข้ามหาวิทยาลัย ปีการศึกษา 2507 - 2508 กับความสำเร็จในการศึกษาของนักศึกษามหาวิทยาลัยแพทยศาสตร์." วิทยานิพนธ์ ปริญญาครุศาสตรมหาบัณฑิต แผนกวิชาวิจัยการศึกษา บัณฑิตวิทยาลัย จุฬาลงกรณ์มหาวิทยาลัย, 2510.

ภาษาอังกฤษ

Baughman, E.E. Personality. "The Psychological Study of Individual," New Jersey: Prentice-Hall, Inc., 1972.

Brinkmann, E.H. "Personality Correlates of Educational Set in Classroom," The Journal of Educational Research, 1973, 66 : 5, 221-223.

→ Cattell, Raymond B. Personality and Social Psychology. San Diego:  
Robert L. Knapp, 1964.

Cole, J.L. "The Relationship of Selected Personality Variables to  
Academic Achievement of Average Aptitude Third Grader,"  
The Journal of Educational Research, 1974, 67 : 7, 329-333.

→ Dollard, John, and Miller, Neal E. Personality and Psychology.  
New York: McGraw-Hill Book Co., 1950.

Egbert, Robert L., and Bigelow, Gordon S. "Personality Factors and  
Independent Study," The Journal of Educational Research,  
1968, 62 : 1, 37-39.

Eysenck, H.J. "Personality in Primary School Children Part I,"  
The British Journal of Educational Psychology, 1969, 38,  
109-112.

Ferguson, George A. Statistical Analysis in Psychology and Educa-  
tion. 2d Edi.; New York: McGraw-Hill Book Co., 1966.

Flaherty, M.R., and Reutzell, Eileen. "Personality Traits of High  
and Low Achievers in College," The Journal of Educational  
Research, 1965, 58 : 4, 409-410.

Gebhart, G.G., and Hoyt, D.P. "Personality Needs for Under and  
Over Achiever Freshman," Journal of Applied Psychology,  
1958, 42, 125-128.

- Garrett, H.E., and Woodworth, R.S. Statistics in Psychology and Education. Bombay, Vakilo: Feffer and Simon Privated, Ltd., 1966.
- Goodstein, L.D., and Hilbrun, A.B. "Prediction of College Achievement from the EPPS at Three Levels of Intellectual Ability," Journal of Applied Psychology, 1962, 46 : 5, 317-320.
- Gough, Harrison G. "A Cross Cultural Study of Achievement Motivation," reprinted from Journal of Applied Psychology, 1964, 48 : 3, 191.
- Gough, Harrison G. "Graduation from Highschool as Predicted from the CPI." reprinted from Psychology in the Schools, 1966, 3 : 3, 209-211.
- Gough, Harrison G. Manual for the California Psychological Inventory. Palo Alto, CA: Consulting Psychologists Press, Inc., 1969.
- Guilford, J.P. Fundamental Statistics in Psychology and Education. 3d Edi.; New York: McGraw-Hill Book Co., 1956.
- Hall, Calvin S., and Lindzey, Gardner. Theories of Personality. New York: John Wiley and Sons, Inc., 1967.
- Harkel, Milton D. "Prediction of College Achievement from the EPPS Using Intellectual Ability as a Moderator," Journal of Applied Psychology, 1966, 50 : 4, 336-340.

- Hilgard, Ernest R., and Atkinson, Richard G. Introduction to Psychology. 2d Edi.; New York: Harcourt Brace and World Inc., 1967.
- Isaacs, G.L. Table for Bayesian Statisticians. The University of Iowa, 1974.
- Lewin, Kurt. "Personality Development," Child Development. Edited by Don C. Dinkmeyer, New Jersey: Prentice-Hall Book Co., 1965.
- Munn, Norman L. Introduction to Psychology. 2d Edi.; Boston: Houghton Mifflin Co., 1969.
- Noll, Victor H. Introduction to Educational Measurement. Boston: Houghton Mifflin Co., 1957.
- Purkey, W.W. "Measured and Professed Personality Characteristics of Gifted Highschool Students and Analysis of their Congruence," The Journal of Educational Research, 1966, 60 : 3, 99-103.
- Smith, Henry Clay. Personality Development. New York: McGraw-Hill Book Co., 1968.
- Stagner, Ross. Psychology of Personality, 3d Edi.; New York: McGraw-Hill Book Co., 1961.
- Sterling, and Pollack. Introduction to Statistical Data Processing. New Jersey: Prentice-Hall Inc., Englewood Cliffs, 1968.

Watson. Charles G. "The CPI as a predictor of Academic Achievement in Normal and Maladjusted College Males," The Journal of Educational Research, 1967, 61 :1, 10-12.

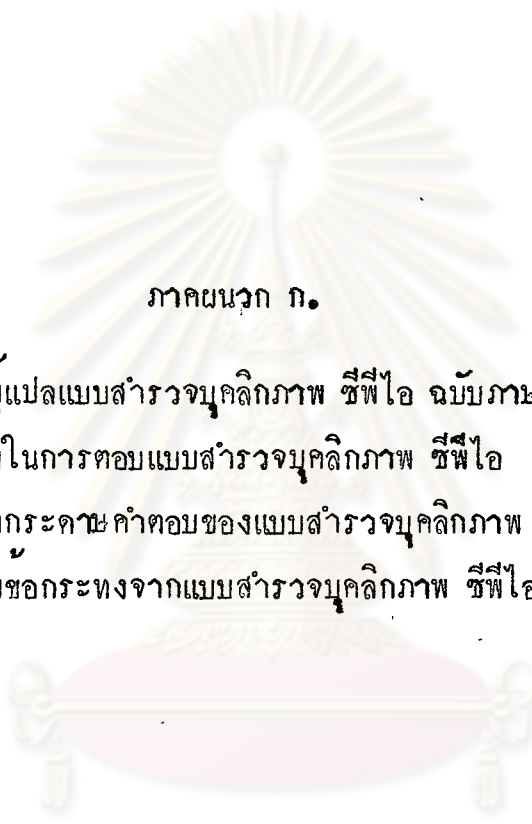


ศูนย์วิทยทรัพยากร  
จุฬาลงกรณ์มหาวิทยาลัย



ภาคผนวก

ศูนย์วิทยทรัพยากร  
จุฬาลงกรณ์มหาวิทยาลัย



ภาคผนวก ก.

1. รายชื่อผู้แปลแบบสำรวจคุณภาพ ซีพีไอ ฉบับภาษาไทย
2. คำชี้แจงในการตอบแบบสำรวจคุณภาพ ซีพีไอ
3. ตัวอย่างกระดาษคำตอบของแบบสำรวจคุณภาพ ซีพีไอ
4. ตัวอย่างซองกระดาษจากแบบสำรวจคุณภาพ ซีพีไอ

ศูนย์วิทยทรัพยากร  
จุฬาลงกรณ์มหาวิทยาลัย



1. รายชื่อผู้แปลแบบสำรวจบุคลิกภาพ ซีพีไอ (CPI) ฉบับภาษาไทย

แบบสำรวจบุคลิกภาพทั่วไป  
แปลและคัดแปลงจาก

California Psychological Inventory (CPI)

ของ

Harrison G. Gough Ph.D.  
University of California.

โดย

นางสาวจันทพร ทะรินสุต

นางสาวประคินันท์ วรรณประเวศ

นางสาวศันสนีย์ ชีร์เขียวระภา

นางสาวสิริพร คันทเศรษฐ์

นางสาวสุวรรณา ญาณวิงศะ

นิสิตปริญญาโท แผนกวิชาจิตวิทยา บัณฑิตวิทยาลัย

จุฬาลงกรณ์มหาวิทยาลัย

## 2. คำชี้แจงในการตอบแบบสำรวจบุคลิกภาพ ซีพีไอ

แบบสำรวจบุคลิกภาพฉบับนี้ต้องการถามเกี่ยวกับความรู้สึกและความคิดเห็นของท่าน โดยจะมีข้อความให้อ่าน เพื่อพิจารณาว่าท่านมีลักษณะนิสัย ความรู้สึก หรือเคยประพฤติปฏิบัติเหมือนกับข้อเท็จจริงในข้อความนั้น ๆ หรือไม่ ดังนั้น จึงไม่มีคำตอบที่ถูกต้องหรือผิด เพราะแต่ละคนย่อมมีลักษณะนิสัย ความรู้สึกหรือแนวการประพฤติปฏิบัติไม่เหมือนกัน ข้อสำคัญขอให้ตอบแบบสำรวจนี้ให้ตรงกับสภาพความเป็นจริงให้มากที่สุด เท่าที่จะเป็นไปได้

ถ้าข้อความนั้นเป็นจริงสำหรับตัวท่านหรือเป็นความจริงในความคิดเห็นของท่าน ขอให้ท่านกาเครื่องหมาย  $\times$  ลงในช่อง จริง ถ้าข้อความนั้นไม่เป็นจริงสำหรับตัวท่าน ขอให้กาเครื่องหมาย  $\times$  ลงในช่อง ไม่จริง

ตัวอย่างในการตอบ

### 1. ซาฟเจาเป็นคนใจร้อน

เมื่ออ่านข้อความนี้แล้ว ให้พิจารณาตัวท่านเองว่าเป็นคนใจร้อนจริงหรือไม่ สมมุติว่าพิจารณาแล้วว่าไม่จริง ท่านก็กาเครื่องหมาย  $\times$  ลงในช่อง ไม่จริง

จริง						
ไม่จริง	$\times$					

พยายามตอบให้ตรงกับความเป็นจริงของท่านให้มากที่สุด คำตอบนี้จะไม่มีการเก็บคะแนนหรือให้รางวัลแก่ท่านแต่อย่างใด ไม่ว่าจะเป็นทางตรงหรือทางอ้อม

ขอขอบคุณในความร่วมมือ

3. ตารางการ: ตามคำทอของแบบสำรวจ มคตกรรณ ๕๗๖

ชื่อ ..... รหัส .....

จริง ไม่จริง	1	2	3	4	5	6	7	8	9	10	11	12	13	14	15	16
จริง ไม่จริง	17	18	19	20	21	22	23	24	25	26	27	28	29	30	31	32
จริง ไม่จริง	33	34	35	36	37	38	39	40	41	42	43	44	45	46	47	48
จริง ไม่จริง	49	50	51	52	53	54	55	56	57	58	59	60	61	62	63	64
จริง ไม่จริง	65	66	67	68	69	70	71	72	73	74	75	76	77	78	79	80
จริง ไม่จริง	81	82	83	84	85	86	87	88	89	90	91	92	93	94	95	96
จริง ไม่จริง	97	98	99	100	101	102	103	104	105	106	107	108	109	110	111	112
จริง ไม่จริง	113	114	115	116	117	118	119	120	121	122	123	124	125	126	127	128
จริง ไม่จริง	129	130	131	132	133	134	135	136	137	138	139	140	141	142	143	144
จริง ไม่จริง	145	146	147	148	149	150	151	152	153	154	155	156	157	158	159	160
จริง ไม่จริง	161	162	163	164	165	166	167	168	169	170	171	172	173	174	175	176
จริง ไม่จริง	177	178	179	180	181	182	183	184	185	186	187	188	189	190	191	192
จริง ไม่จริง	193	194	195	196	197	198	199	200	201	202	203	204	205	206	207	208
จริง ไม่จริง	209	210	211	212	213	214	215	216	217	218	219	220	221	222	223	224
จริง ไม่จริง	225	226	227	228	229	230	231	232	233	234	235	236	237	238	239	240
จริง ไม่จริง	241	242	243	244	245	246	247	248	249	250	251	252	253	254	255	256
จริง ไม่จริง	257	258	259	260	261	262	263	264	265	266	267	268	269	270	271	272
จริง ไม่จริง	273	274	275	276	277	278	278	280	281	282	283	284	285	286	287	288
จริง ไม่จริง	289	290	291	292	293	294										

Do	Cs	Sy	Sp	Sa	Wb	Re	Sc	To	Gi	Cm	Ac	Ai	Ie	Fx	Fe
----	----	----	----	----	----	----	----	----	----	----	----	----	----	----	----

4. ตัวอย่างชอกระงจากแบบสำรวจบุคลิกภาพซีพีไอ (CPI) ในแต่ละลักษณะ

1. ลักษณะความมีอำนาจเหนือผู้อื่น (Do)
  - ขอ 37. ฉันชอบการมีอำนาจเหนือผู้อื่น
  - ขอ 120. เวลาที่ฉันอยู่ในกลุ่ม ฉันชอบเป็นผู้นำ
2. ลักษณะความสามารถที่จะบรรลุถึงสถานภาพ (Cs)
  - ขอ 70. ฉันชอบฟังรายการอภิปรายจากวิทยุ
  - ขอ 132. ฉันไม่ายที่จะแสดงความคิดเห็นต่อหน้าคนหมู่มาก
3. ลักษณะการเข้าสังคม (Sy)
  - ขอ 1. ฉันชอบงานสังสรรค์เพราะจะได้พบคนมาก ๆ
  - ขอ 164. เวลานั้นไปงานรื่นเริงฉันมักทำให้ผู้อื่นสนุกสนาน
4. ลักษณะการวางตัวในสังคม (Sp)
  - ขอ 76. ฉันไม่กล้าที่จะไปปรากฏตัวในท้องที่เต็มไปด้วยฝูงชน
  - ขอ 115. ฉันมักมีปฏิกริยาโต้ตอบโดยไม่หยุดคิด
5. ลักษณะการยอมรับตนเอง (Sa)
  - ขอ 29. บางทีฉันแกล้งทำเป็นรู้มากกว่าที่ฉันรู้จริง
  - ขอ 184. บางครั้งฉันค่อนข้างสนุกสนานกับการฝ่าฝืนกฎและทำสิ่งซึ่งไม่ควรทำ
6. ลักษณะความรู้สึกว่าตนเองมีความเป็นอยู่ดี (Wb)
  - ขอ 185. ฉันไม่ค่อยทะเลาะกับใครในยาม
  - ขอ 267. ฉันไ้รับความเห็นอกเห็นใจตามที่ฉันควรไ้รับ
7. ลักษณะความรับผิดชอบ (Re)
  - ขอ 128. ฉันละอายใจ ถ้าไม่ใช่สิทธิออกเสียงเลือกตั้ง
  - ขอ 142. ฉันไม่เคยทำผิดกฎหมาย
8. ลักษณะการควบคุมตนเอง (Sc)
  - ขอ 150. ฉันพยายามหลีกเลี่ยงความยุ่งยากทั้งหลายเท่าที่จะทำได้
  - ขอ 192. ฉันไม่สนุกกับการทำสิ่งทีี่เสี่ยงอันตราย

9. ลักษณะความอดทน (To)
- ขอ 124. ฉันมีเรื่องตอ้งกตุมใจมากกว่าที่ควรจะเป็น
- ขอ 196. ฉันรู้สึกว่ฉันถูกลงโทษโดยไม่มีเหตุผล
10. ลักษณะการสร้างความประทับใจให้กับผู้อื่น (Gi)
- ขอ 90. ฉันพยายามนึกถึงใจคนอื่นเสมอก่อนที่จะทำอะไร
- ขอ 129. สิ่งที่สำคัญที่สุดสำหรับฉัน คือหน้าที่การงานและเพื่อน
11. ลักษณะที่พบในคนส่วนมาก (Cm)
- ขอ 213. บิตามารดาของฉันตองการให้ฉันมีชีวิตก้าวหน้า
- ขอ 217. ฉันไม่ชอบให้คนที่ไม่รักษาส่ิงของยืมของของฉัน
12. ลักษณะสัมฤทธิผลที่เกิดจากการทำตามผู้อื่น (Ac)
- ขอ 100. ฉันมักยอมแพ้ง่าย เมื่อพบปัญหาหายาก ๆ
- ขอ 167. ฉันลำบากใจในการทำงานที่มีกฎข้อบังคับเข้มงวด
13. ลักษณะสัมฤทธิผลที่เกิดจากการเป็นตัวของตัวเอง (Ai)
- ขอ 98. พ่อแม่ทุกวันนี้ตามใจเด็กมากเกินไป
- ขอ 171. มีแค่คนโง่เท่านั้นที่พยายามเปลี่ยนวิถีชีวิตแบบไทย ๆ ของเรา
14. ลักษณะประสิทธิภาพทางสมอง (Ie)
- ขอ 257. ฉันเป็นคนอ่านหนังสือค่อนข้างเร็ว
- ขอ 265. ฉันทำงานโดยมีการวางแผนล่วงหน้าเสมอ
15. ลักษณะความยืดหยุ่นได้ (Fx)
- ขอ 203. ฉันอยากให้คนอื่นพูดอะไรที่เฉพาะเจาะจงลงไปคือไม่ใช่คำว่า "ประมาณ," "อาจจะ"
- ขอ 219. ฉันชอบชีวิตที่เป็นระบบระเบียบและดำเนินไปตามกำหนดเวลาที่วางไว้
16. ลักษณะความมีลักษณะของหญิง (Fe)
- ขอ 20. ฉันคิดว่าฉันชอบงานของนักออกแบบเสื้อ
- ขอ 51. ฉันตื่นเตนง่าย



ภาคผนวก ข.

คะแนนบุคลิกภาพจากแบบสำรวจบุคลิกภาพ ซีพีไอ และคะแนน  
ผลสัมฤทธิ์ของกลุ่มตัวอย่างในคณะต่าง ๆ  
มหาวิทยาลัยมหิดล

ศูนย์วิทยทรัพยากร  
จุฬาลงกรณ์มหาวิทยาลัย

ตารางที่ 13 คะแนนบุคลิกภาพและคะแนนผลสัมฤทธิ์ของกลุ่มตัวอย่างนักศึกษา  
คณะแพทยศาสตร์รามธิบดี มหาวิทยาลัยมหิดล จำนวน 30 คน

คนที่	คะแนนบุคลิกภาพ														คะแนนผล สัมฤทธิ์		
	Do	Cs	Sy	Sp	Sa	Wb	Re	Sc	To	Gi	Cm	Ac	Ai	Ie		Fx	Fe
1	11	11	6	18	9	26	18	27	12	12	17	6	5	20	9	10	63.32
2	20	14	13	23	15	25	17	21	10	19	17	9	8	21	5	6	70.42
3	21	13	16	26	14	26	22	15	11	17	17	8	17	22	17	9	63.55
4	17	11	11	20	15	29	22	31	12	19	18	9	12	27	3	12	68.38
5	17	9	11	22	12	17	17	7	6	6	17	5	8	14	12	8	66.00
6	18	11	13	22	16	27	20	27	13	20	16	11	11	28	11	10	71.04
7	18	12	16	22	11	31	24	25	11	14	17	9	12	24	8	14	66.19
8	15	8	7	15	9	29	22	30	11	20	19	10	6	19	5	9	67.77
9	16	7	11	23	15	21	14	19	9	16	19	7	9	19	9	14	69.51
10	26	15	14	27	14	30	26	34	15	25	17	12	11	26	10	7	73.76
11	13	12	12	22	10	13	15	17	6	10	14	3	5	15	5	9	63.59
12	22	10	12	21	14	20	20	18	8	9	19	9	11	21	7	9	66.29
13	17	9	8	15	10	29	15	25	11	19	16	10	9	21	2	9	75.27
14	19	9	11	25	16	29	26	33	12	17	17	11	12	28	13	13	76.23
15	15	11	13	21	14	21	20	15	10	10	19	7	12	23	10	8	70.79
16	17	11	16	23	13	28	27	31	12	17	18	13	10	22	9	15	71.05
17	23	13	15	26	14	26	19	22	12	12	17	9	13	22	16	10	61.57
18	24	8	14	21	10	28	20	20	7	17	16	9	8	20	5	9	79.20
19	19	8	17	26	13	26	18	16	9	11	19	8	7	18	14	16	68.83

ตารางที่ 13 (ต่อ)

คนที่	คะแนนบุคลิกภาพ														คะแนนผล		
	Do	Cs	Sy	Sp	Sa	Wb	Re	So	To	Gi	Cm	Ac	Ai	Ie	Fx	Fe	สัมฤทธิ์
20	8	6	4	14	7	19	18	14	10	9	17	5	8	12	7	10	70.94
21	18	10	8	22	12	24	22	26	9	15	14	10	10	23	17	13	71.17
22	20	13	15	27	15	27	18	16	8	13	19	6	6	22	8	11	65.83
23	8	7	5	23	11	20	17	22	14	14	17	7	10	18	10	13	72.78
24	25	14	13	22	16	29	27	26	15	22	16	14	12	18	10	10	72.00
25	16	11	16	26	14	24	21	15	6	10	19	6	8	15	7	14	61.72
26	22	14	14	24	16	25	19	17	12	8	17	11	15	27	12	7	63.17
27	15	8	12	21	16	29	23	29	12	22	17	11	16	14	13	13	69.84
28	21	9	16	21	15	30	19	19	10	14	18	9	10	20	6	14	70.00
29	8	5	4	13	9	16	21	12	6	5	18	6	6	10	8	15	69.57
30	23	12	16	25	13	25	20	21	12	13	17	9	12	25	14	14	64.82



ตารางที่ 14 คะแนนบุคลิกภาพและคะแนนผลสัมฤทธิ์ของกลุ่มตัวอย่างนักศึกษา  
คณะเภสัชศาสตร์ มหาวิทยาลัยมหิดล จำนวน 30 คน

คนที่	คะแนนบุคลิกภาพ															คะแนนผล	
	Do	Cs	Sy	Sp	Sa	Wb	Re	Sc	To	Gi	Cm	Ac	Ai	Ie	Fx	Fe	สัมฤทธิ์
1	8	6	7	18	10	14	21	15	5	5	15	7	9	12	13	18	76.52
2	17	7	10	19	12	22	22	21	7	10	17	6	4	16	4	14	73.24
3	13	13	16	27	15	22	20	16	13	13	16	6	10	18	13	11	72.14
4	15	7	8	16	10	26	27	24	11	14	18	9	8	17	8	16	69.67
5	21	13	16	28	15	25	24	17	11	8	19	9	11	20	11	15	74.86
6	12	6	10	16	10	18	21	20	8	11	18	5	6	16	6	13	75.24
7	15	22	10	21	9	28	20	28	8	12	17	6	7	16	11	15	73.62
8	12	7	7	18	6	25	18	25	12	10	17	11	12	18	10	16	78.33
9	18	10	12	21	14	20	23	20	4	16	18	7	6	21	5	12	74.57
10	15	10	10	22	10	27	24	27	11	20	16	10	14	24	11	11	76.43
11	18	9	13	23	12	31	23	29	12	18	17	9	8	26	8	12	78.38
12	13	13	13	19	13	18	23	20	7	11	15	8	9	19	10	13	70.71
13	16	4	7	15	7	17	17	17	5	13	12	6	6	11	5	5	71.67
14	15	9	10	22	11	26	24	26	10	14	17	9	7	19	7	11	68.64
15	11	11	10	23	11	27	21	32	11	14	16	10	8	20	12	15	67.33
16	9	7	6	15	9	22	24	20	7	10	17	10	8	17	7	14	75.52
17	10	7	9	14	10	21	26	29	7	16	13	10	9	19	12	11	75.10
18	21	10	15	21	13	28	19	33	12	22	17	12	9	20	7	12	71.14
19	17	8	16	25	13	22	13	16	13	12	17	7	10	16	3	9	74.76

## ตารางที่ 14 (ต่อ)

คนที	คะแนนบุคลิกภาพ															คะแนนผล สัมฤทธิ์	
	Do	Ce	Sy	Sp	Sa	Wb	Re	Sc	To	Gi	Cm	Ac	Ai	Ie	Fx		Fe
20	17	6	6	16	13	21	17	26	11	12	16	7	10	17	8	14	68.24
21	23	9	15	20	17	25	26	29	9	20	15	12	10	23	8	14	73.86
22	18	7	11	19	12	21	26	16	7	11	18	8	5	16	5	17	77.10
23	17	8	9	16	12	22	16	17	10	8	15	5	8	16	7	10	75.05
24	11	6	7	14	9	25	26	33	11	16	17	12	12	22	9	12	78.90
25	13	5	8	11	9	22	25	30	9	16	16	11	9	23	7	12	78.26
26	13	5	8	17	8	24	24	27	10	12	19	12	8	19	4	13	74.29
27	12	7	11	20	12	23	19	13	8	9	16	5	6	18	3	10	70.76
28	14	10	9	24	13	24	14	17	10	9	12	7	12	21	14	9	65.95
29	9	8	7	19	9	9	15	13	5	6	15	3	7	9	7	10	68.24
30	21	10	5	13	10	30	21	30	11	19	17	11	8	21	8	6	71.43

ศูนย์วิทยทรัพยากร  
จุฬาลงกรณ์มหาวิทยาลัย

ตารางที่ 15 คะแนนบุคลิกภาพและคะแนนผลสัมฤทธิ์ของกลุ่มตัวอย่างนักศึกษา  
คณะทันตแพทยศาสตร์ มหาวิทยาลัยมหิดล จำนวน 26 คน

คนที่	คะแนนบุคลิกภาพ															คะแนนผล สัมฤทธิ์	
	Do	Cs	Sy	Sp	Sa	Wb	Re	Sc	To	Gi	Cm	Ac	Ai	Ie	Fx		Fe
1	18	9	13	21	13	21	16	20	10	11	18	8	9	23	7	18	2.23
2	14	11	14	22	11	21	21	16	11	9	16	10	9	19	12	18	3.51
3	12	11	10	27	15	24	16	17	7	8	15	6	12	25	15	10	2.69
4	25	14	13	25	16	26	22	30	17	22	15	12	12	27	14	8	2.66
5	13	6	6	18	9	24	20	32	12	20	14	6	10	19	8	19	2.11
6	13	5	14	23	9	26	19	23	8	13	18	9	10	20	13	11	2.04
7	17	14	9	24	13	28	22	34	15	19	17	13	14	25	14	12	2.16
8	15	4	7	16	12	25	17	26	11	11	16	8	9	16	11	10	3.31
9	17	10	16	25	12	20	20	30	10	12	17	10	8	23	10	18	3.08
10	19	5	9	21	12	24	21	17	10	7	19	7	6	15	8	17	3.80
11	15	5	9	20	14	22	19	21	10	11	17	10	8	19	9	10	3.00
12	15	11	14	31	10	28	24	25	15	13	18	10	8	24	14	10	2.85
13	16	11	14	25	16	25	22	17	9	7	17	8	11	19	5	16	2.64
14	8	8	7	10	6	20	20	32	6	18	17	4	8	16	8	12	2.39
15	20	11	10	22	13	27	20	30	11	20	15	13	10	21	13	10	2.52
16	10	8	11	25	12	26	15	16	8	10	16	8	10	26	12	11	2.71
17	16	7	15	26	13	26	19	28	12	15	19	11	12	23	12	17	3.10
18	17	10	15	22	17	17	18	19	11	8	16	6	10	18	6	14	3.21
19	11	8	10	19	11	17	16	21	7	5	17	10	12	12	12	19	3.00

ตารางที่ 15 (ต่อ)

คนที่	คะแนนบุคลิกภาพ															คะแนนผล	
	Do	Cs	Sy	Sp	Sa	Wb	Re	Sc	To	Gi	Cm	Ac	Ai	Ie	Fx	Fe	สัมฤทธิ์
20	19	13	15	26	15	21	16	25	8	15	19	9	5	17	6	8	3.02
21	19	12	20	24	18	30	21	23	10	15	14	9	9	24	6	10	2.85
22	14	10	7	18	9	32	25	35	16	21	18	12	10	25	6	13	2.75
23	16	9	8	16	14	28	25	34	13	22	17	11	11	23	8	12	3.43
24	14	12	12	25	12	28	22	33	12	20	18	11	10	28	12	12	2.80
25	7	6	7	8	5	17	24	31	8	20	16	9	5	15	7	18	2.36
26	17	5	11	14	9	27	22	26	9	16	17	10	8	22	4	7	2.29

ศูนย์วิทยทรัพยากร  
จุฬาลงกรณ์มหาวิทยาลัย

ตารางที่ 16 คะแนนบุคลิกภาพและคะแนนผลสัมฤทธิ์ของกลุ่มตัวอย่างนักศึกษาใน  
คณะสาธารณสุขศาสตร์ มหาวิทยาลัยมหิดล จำนวน 30 คน

คนที่	คะแนนบุคลิกภาพ															คะแนนผล สัมฤทธิ์	
	Do	Cs	Sy	Sp	Sa	Wb	Re	Sc	To	Gi	Cm	Ac	Ai	Ie	Fx		Fe
1	23	15	13	27	15	22	16	10	9	9	17	10	15	22	12	11	3.11
2	15	7	6	23	9	22	19	26	9	18	15	10	8	18	16	12	2.08
3	10	6	12	23	13	16	16	13	9	9	16	7	12	14	12	14	2.45
4	22	9	10	25	10	27	16	23	9	14	17	11	13	25	17	11	3.13
5	17	9	15	23	13	24	15	16	10	11	17	5	10	21	11	8	3.32
6	23	10	16	24	19	24	13	17	7	10	14	7	10	20	10	12	2.29
7	16	5	7	19	11	16	18	8	6	4	18	4	4	11	8	12	3.05
8	18	10	10	20	14	22	15	14	5	10	17	9	8	18	8	10	2.54
9	14	8	6	23	10	23	19	25	9	15	15	11	10	18	15	10	3.00
10	22	12	16	31	14	24	18	14	6	15	17	7	8	18	10	9	3.00
11	9	6	7	19	9	25	21	21	9	7	17	8	9	14	11	12	2.47
12	27	11	15	24	17	22	19	17	9	16	17	7	9	19	6	11	3.08
13	18	11	15	22	11	22	24	28	17	18	6	6	12	18	2	9	2.05
14	19	8	9	19	12	20	17	18	11	11	14	6	7	16	7	12	2.26
15	19	12	14	21	16	28	26	30	11	22	18	12	8	23	7	10	2.97
16	12	10	8	22	12	28	24	29	11	16	18	12	9	25	9	15	2.34
17	15	6	7	22	8	13	21	20	8	9	15	7	11	16	18	9	2.37
18	19	13	6	16	7	31	23	32	10	22	14	11	10	26	8	11	2.89
19	24	14	19	25	16	24	16	17	10	17	15	9	10	24	9	6	2.13

## ตารางที่ 16 (ต่อ)

คนที	คะแนนบุคคลิกภาพ														คะแนนผล สัมฤทธิ์		
	Do	Cs	Sy	Sp	Sa	Wb	Re	Sc	To	Gi	Cm	Ac	Ai	Ie		Fx	Fe
20	23	11	13	20	14	27	25	27	14	14	14	11	13	22	7	8	3.21
21	11	5	6	14	6	23	24	22	9	7	18	5	8	13	12	15	2.39
22	13	10	9	25	14	23	18	22	9	11	17	8	10	19	12	13	2.97
23	19	15	13	30	14	20	15	10	11	8	16	7	10	27	13	10	2.37
24	16	12	12	25	15	30	20	33	14	29	11	11	11	25	12	9	2.21
25	27	12	17	27	17	28	23	23	11	12	18	9	10	23	15	9	3.03
26	18	13	14	25	13	28	25	30	15	19	15	12	14	28	15	12	3.08
27	22	8	7	20	15	27	25	31	11	19	18	12	12	22	13	12	2.87
28	20	10	6	23	11	24	21	27	12	15	17	12	11	21	12	9	3.11
29	22	9	19	23	11	23	17	18	11	16	15	8	4	24	2	7	2.32
30	7	5	6	19	8	21	20	19	10	9	19	7	7	8	11	6	3.03

ศูนย์วิทยทรัพยากร  
จุฬาลงกรณ์มหาวิทยาลัย

ตารางที่ 17 คะแนนบุคลิกภาพและคะแนนผลสัมฤทธิ์ของกลุ่มตัวอย่างนักศึกษา  
คณะเทคนิคการแพทย์ มหาวิทยาลัยมหิดล จำนวน 30 คน

คนที่	คะแนนบุคลิกภาพ															คะแนนผล สัมฤทธิ์	
	Do	Cs	Sy	Sp	Sa	Wb	Re	Sc	To	Gi	Cm	Ac	Al	Ie	Fx		Fe
1	17	11	11	23	12	27	21	29	11	22	17	10	10	24	9	10	74.03
2	11	12	12	23	13	26	25	18	8	13	17	9	10	25	9	15	75.14
3	15	8	7	16	12	20	21	22	7	15	19	12	10	14	7	12	75.33
4	14	8	7	18	11	24	23	30	7	19	17	10	8	20	5	12	78.09
5	11	6	8	14	9	23	25	27	11	15	18	11	9	13	10	12	73.63
6	22	5	11	19	12	20	21	14	7	9	18	9	10	24	9	13	79.06
7	20	6	11	16	12	23	20	27	8	16	19	11	10	23	13	13	79.70
8	20	6	17	25	13	25	14	14	9	5	14	6	6	13	9	11	78.38
9	19	9	13	18	13	24	23	22	7	13	18	10	9	20	4	14	78.42
10	22	9	11	16	11	28	23	29	12	17	19	10	7	18	5	14	78.20
11	16	5	10	17	12	22	19	11	7	11	16	6	6	18	9	12	71.62
12	17	13	16	25	17	25	23	23	13	15	17	11	9	27	6	16	77.74
13	21	12	10	20	16	23	25	27	11	21	17	9	7	23	12	12	74.74
14	19	10	9	18	14	27	23	28	8	15	18	11	14	26	5	15	71.77
15	11	5	12	21	10	18	20	19	7	12	16	7	12	15	7	16	74.38
16	14	9	12	20	7	22	24	28	12	17	18	9	4	19	3	17	74.15
17	13	1	9	16	11	15	16	11	4	7	15	3	3	9	6	18	75.58
18	19	12	15	24	15	24	25	26	13	18	18	12	6	23	12	10	78.17
19	14	7	8	19	6	19	20	25	8	17	16	7	9	12	6	13	75.70

ตารางที่ 17 (ต่อ)

คนที	คะแนนบุคลิกภาพ															คะแนนผล สัมฤทธิ์	
	Do	Cs	Sy	Sp	Sa	Wb	Re	Sc	To	Gi	Cm	Ac	Ai	Ie	Fx		Fe
20	23	10	13	25	21	22	18	13	8	10	10	9	12	22	6	15	77.74
21	20	14	14	25	14	30	19	21	10	17	16	8	9	25	13	10	77.56
22	25	11	11	25	14	18	17	22	11	17	15	8	7	20	9	9	65.63
23	21	6	10	23	10	24	19	24	10	11	19	8	8	19	12	11	78.98
24	9	5	5	7	5	24	18	29	7	16	15	8	6	13	7	13	77.84
25	21	10	14	22	15	27	23	22	10	14	17	10	10	23	10	18	75.16
26	14	8	7	17	11	24	20	22	9	11	16	9	7	18	10	14	70.71
27	15	5	9	17	10	25	25	27	11	17	19	11	7	22	7	13	78.04
28	15	5	16	20	15	23	17	15	10	14	16	9	10	22	7	8	77.19
29	13	8	13	24	15	22	11	20	8	15	13	10	14	19	9	12	67.32
30	24	10	15	26	16	27	25	32	12	19	16	2	11	21	11	11	66.07

ศูนย์วิทยทรัพยากร  
จุฬาลงกรณ์มหาวิทยาลัย



ตารางที่ 18 คะแนนบุคลิกภาพและคะแนนผลสัมฤทธิ์ของกลุ่มตัวอย่างนักศึกษา  
คณะพยาบาลศาสตร์ มหาวิทยาลัยมหิดล จำนวน 26 คน

คนที่	คะแนนบุคลิกภาพ															คะแนนผล	
	Do	Cs	Sy	Sp	Sa	Wb	Re	Sc	To	Gi	Cm	Ac	Ai	Ie	Fx	Fe	สัมฤทธิ์
1	17	11	15	29	16	20	20	15	8	11	16	4	9	15	9	16	68.92
2	15	8	8	17	14	25	25	26	9	16	17	7	12	23	10	14	80.72
3	11	7	8	15	12	21	21	27	8	14	16	8	7	14	5	14	69.00
4	17	11	15	23	14	24	24	30	13	19	12	12	10	17	6	11	73.92
5	12	10	10	23	15	23	22	30	11	15	14	10	9	16	11	14	79.70
6	18	10	13	25	14	17	18	10	5	4	18	5	9	19	7	17	78.29
7	17	13	17	25	17	30	25	31	13	18	17	12	12	25	15	15	75.32
8	19	7	11	25	12	24	22	21	7	9	16	8	7	20	11	15	71.61
9	10	5	5	17	7	26	22	34	11	19	18	12	7	21	8	13	66.91
10	14	12	12	20	12	16	20	26	11	20	18	8	5	18	11	13	64.91
11	23	8	12	23	14	21	24	29	11	21	16	7	7	22	8	11	76.42
12	17	8	9	19	15	25	22	21	9	11	18	5	8	21	5	14	70.03
13	17	10	8	18	12	25	22	25	9	14	17	11	8	17	9	16	77.05
14	9	4	7	15	9	12	19	14	7	6	15	5	5	16	10	14	67.24
15	24	11	15	22	17	28	21	19	9	14	17	7	7	23	4	15	77.21
16	11	6	7	13	7	20	25	27	7	15	18	10	11	20	14	13	72.91
17	17	8	6	15	6	26	26	29	12	15	17	12	9	20	5	10	68.15
18	18	9	9	19	13	21	18	16	7	11	18	7	5	15	6	15	69.82
19	8	5	7	11	6	20	23	23	7	13	18	5	5	14	4	16	76.22

ตารางที่ 18 (ต่อ)

คนที่	คะแนนบุคลิกภาพ															คะแนนผล สัมฤทธิ์	
	Do	Cs	Sy	Sp	Sa	Wb	Re	Sc	To	Gi	Cm	Ac	Ai	Ie	Fx		Fe
20	26	8	14	23	12	24	26	22	9	11	18	9	9	22	5	12	70.77
21	18	11	10	18	12	28	18	28	11	22	18	9	7	24	9	10	68.93
22	12	10	8	18	11	28	26	35	13	22	17	12	10	21	15	15	68.16
23	13	6	9	19	12	22	23	31	12	18	18	10	9	21	11	12	71.34
24	17	9	16	26	10	25	22	27	14	14	18	7	7	24	6	14	74.32
25	9	8	8	13	6	11	20	23	6	8	16	5	9	13	5	14	71.49
26	9	5	7	18	10	24	22	22	9	14	17	11	5	17	8	15	72.46

ศูนย์วิทยทรัพยากร  
จุฬาลงกรณ์มหาวิทยาลัย

ตารางที่ 19 คะแนนบุคลิกภาพที่รวมเป็นสี่หมวด กับคะแนนผลสัมฤทธิ์ของกลุ่มตัวอย่าง  
นักศึกษาคณะแพทยศาสตรรามาธิบดี มหาวิทยาลัยมหิดล จำนวน 30 คน

คนที่	คะแนนบุคลิกภาพที่รวมเป็นหมวด				คะแนนผล สัมฤทธิ์
	หมวดที่ 1	หมวดที่ 2	หมวดที่ 3	หมวดที่ 4	
1	81	86	31	19	63.32
2	110	84	38	11	70.42
3	116	82	47	26	63.55
4	103	102	48	15	68.38
5	88	52	27	20	66.00
6	107	96	50	21	21.04
7	110	91	45	22	66.19
8	83	102	35	14	67.77
9	93	80	35	23	69.51
10	126	117	49	17	73.76
11	82	62	23	14	63.59
12	99	74	41	16	66.29
13	88	86	40	11	75.27
14	109	105	51	26	76.23
15	95	74	42	18	70.79
16	108	105	45	24	71.05
17	117	82	44	26	61.57
18	105	80	37	14	79.20
19	109	73	33	30	68.83

## ตารางที่ 19 (ต่อ)

คนที่	คะแนนบุคลิกภาพที่รวมเป็นหมวด				คะแนนผล สัมฤทธิ์
	หมวดที่ 1	หมวดที่ 2	หมวดที่ 3	หมวดที่ 4	
20	68	68	25	17	70.94
21	94	86	43	30	71.17
22	117	74	34	19	65.83
23	74	84	35	23	72.78
24	119	106	44	20	72.00
25	107	61	29	21	61.72
26	115	73	53	19	63.17
27	101	103	41	26	69.84
28	112	80	39	20	70.00
29	55	62	22	23	69.57
30	114	83	46	28	64.82

ศูนย์วิทยทรัพยากร  
จุฬาลงกรณ์มหาวิทยาลัย

ตารางที่ 20 คะแนนบุคลิกภาพที่รวมเป็นสี่หมวด กับคะแนนผลสัมฤทธิ์ของกลุ่มตัวอย่าง นักศึกษาคณะ เกษศาสตร์ มหาวิทยาลัยมหิดล จำนวน 30 คน

คนที่	คะแนนบุคลิกภาพที่รวมเป็นหมวด				คะแนนผล สัมฤทธิ์
	หมวดที่ 1	หมวดที่ 2	หมวดที่ 3	หมวดที่ 4	
1	63	61	28	31	76.52
2	87	77	26	28	73.24
3	106	78	34	24	72.14
4	82	94	34	24	69.67
5	118	79	40	26	74.86
6	72	78	27	19	75.24
7	95	85	29	26	73.62
8	75	82	45	26	78.33
9	95	81	34	17	74.57
10	94	98	48	22	76.43
11	106	99	43	20	78.38
12	89	76	36	26	70.71
13	66	64	23	10	71.67
14	96	91	35	18	68.74
15	93	94	38	27	67.33
16	68	78	35	21	75.52
17	71	91	38	23	75.10
18	108	103	41	29	71.14
19	101	71	33	12	74.76

ตารางที่ 20 (ต่อ)


คนที่	คะแนนบุคลิกภาพที่รวมเป็นหมวด				คะแนนผล สัมฤทธิ์
	หมวดที่ 1	หมวดที่ 2	หมวดที่ 3	หมวดที่ 4	
20	79	82	34	22	68.24
21	109	99	45	22	73.86
22	88	78	29	22	77.10
23	84	66	29	17	75.25
24	72	103	46	21	78.90
25	68	96	43	19	78.26
26	75	92	39	17	74.29
27	85	65	29	13	70.76
28	94	62	40	23	65.95
29	61	54	19	17	68.24
30	89	98	40	14	71.43

ศูนย์วิทยทรัพยากร  
จุฬาลงกรณ์มหาวิทยาลัย

ตารางที่ 21 คะแนนบุคลิกภาพที่รวมเป็นสี่หมวด กับคะแนนผลสัมฤทธิ์ของกลุ่มตัวอย่าง นักศึกษาคณะทันตแพทยศาสตร์ มหาวิทยาลัยมหิดล จำนวน 26 คน

คนที่	คะแนนบุคลิกภาพที่รวมเป็นหมวด				คะแนนผลสัมฤทธิ์
	หมวดที่ 1	หมวดที่ 2	หมวดที่ 3	หมวดที่ 4	
1	95	75	40	25	2.23
2	93	73	38	30	3.51
3	99	63	43	25	2.69
4	119	106	51	22	2.66
5	76	98	35	27	2.11
6	90	81	39	24	2.04
7	105	105	52	26	2.16
8	79	81	33	21	3.31
9	100	89	41	28	3.08
10	90	74	28	25	3.80
11	85	78	37	19	3.00
12	109	95	42	24	2.85
13	107	72	38	21	2.64
14	59	93	22	20	2.39
15	103	96	44	23	2.52
16	92	65	44	23	2.71
17	103	93	46	29	3.10
18	98	72	34	20	3.21
19	76	66	34	31	3.00

## ตารางที่ 21 (ต่อ)



คนที่	คะแนนบุคลิกภาพที่รวมเป็นหมวด				คะแนนผล สัมฤทธิ์
	หมวดที่ 1	หมวดที่ 2	หมวดที่ 3	หมวดที่ 4	
20	109	83	31	14	3.02
21	123	83	42	16	2.85
22	90	115	47	19	2.75
23	91	111	45	21	3.43
24	103	105	49	24	2.80
25	50	99	29	25	2.36
26	83	90	40	11	2.29

ศูนย์วิทยทรัพยากร  
จุฬาลงกรณ์มหาวิทยาลัย



ตารางที่ 22 คะแนนบุคลิกภาพที่รวมเป็นสี่หมวด กับคะแนนผลสัมฤทธิ์ของกลุ่มตัวอย่าง นักศึกษาคณะสาธารณสุขศาสตร์ มหาวิทยาลัยมหิดล จำนวน 30 คน

คนที่	คะแนนบุคลิกภาพที่รวมเป็นหมวด				คะแนนผลสัมฤทธิ์
	หมวดที่ 1	หมวดที่ 2	หมวดที่ 3	หมวดที่ 4	
1	115	61	47	23	3.11
2	81	87	36	28	2.08
3	80	63	33	26	2.45
4	103	79	49	28	3.13
5	101	69	36	19	3.32
6	116	61	37	22	2.29
7	74	54	19	20	3.05
8	94	61	35	18	2.54
9	84	83	39	25	3.00
10	119	70	33	19	3.00
11	75	75	31	23	2.47
12	116	78	35	17	3.08
13	99	93	36	11	2.05
14	87	71	29	19	2.26
15	110	107	43	17	2.97
16	92	98	46	24	2.34
17	71	73	34	27	2.37
18	92	101	47	19	2.89
19	122	75	43	15	2.13

ตารางที่ 22 (ต่อ)

คนที่	คะแนนบุคลิกภาพที่รวมเป็นหมวด				คะแนนผลสัมฤทธิ์
	หมวดที่ 1	หมวดที่ 2	หมวดที่ 3	หมวดที่ 4	
20	108	94	46	15	3.21
21	65	80	26	27	2.39
22	94	77	37	25	2.97
23	111	60	34	23	2.37
24	110	107	47	21	2.21
25	128	87	42	24	3.03
26	111	104	54	27	3.08
27	99	104	46	25	2.87
28	94	92	44	21	8.11
29	107	77	36	9	2.32
30	66	77	22	27	3.03

ศูนย์วิทยพัชกร  
จุฬาลงกรณ์มหาวิทยาลัย

ตารางที่ 23 คะแนนบุคลิกภาพที่รวมเป็นสี่หมวด กับคะแนนผลสัมฤทธิ์ของกลุ่มตัวอย่าง นักศึกษาคณะเทคนิคการแพทย์ มหาวิทยาลัยมหิดล จำนวน 30 คน

คนที่	คะแนนบุคลิกภาพที่รวมเป็นหมวด				คะแนนผลสัมฤทธิ์
	หมวดที่ 1	หมวดที่ 2	หมวดที่ 3	หมวดที่ 4	
1	101	100	44	19	74.03
2	97	81	44	24	75.14
3	78	84	84	19	75.33
4	82	96	39	17	78.09
5	71	96	34	22	73.63
6	89	69	43	22	79.06
7	88	90	40	26	79.70
8	106	56	29	20	78.38
9	96	83	87	18	78.42
10	97	100	34	19	78.20
11	82	64	33	21	71.62
12	113	91	45	22	77.74
13	112	101	46	24	74.74
14	97	92	49	20	71.77
15	77	74	26	23	74.38
16	84	99	31	20	74.15
17	65	53	18	24	75.58
18	109	100	44	22	78.17
19	73	86	25	19	75.70

ตารางที่ 23 (ต่อ)

คนที่	คะแนนบุคลิกภาพที่รวมเป็นหมวด				คะแนนผล สัมฤทธิ์
	หมวดที่ 1	หมวดที่ 2	หมวดที่ 3	หมวดที่ 4	
20	114	65	43	21	77.74
21	117	83	42	23	77.56
22	104	82	35	18	65.63
23	94	83	35	23	78.98
24	55	85	27	20	77.84
25	109	86	43	28	75.16
26	81	78	34	24	70.71
27	81	99	40	20	78.04
28	94	72	41	15	77.19
29	95	67	40	21	67.32
30	118	104	44	22	66.07

ศูนย์วิทยพักร  
จุฬาลงกรณ์มหาวิทยาลัย

ตารางที่ 24 . คะแนนบุคลิกภาพที่รวมเป็นสี่หมวด กับคะแนนผลสัมฤทธิ์ของกลุ่มตัวอย่าง  
นักศึกษาคณะพยาบาลศาสตร์ มหาวิทยาลัยมหิดล จำนวน 26 คน

คนที่	คะแนนบุคลิกภาพที่รวมเป็นหมวด				คะแนนผล สัมฤทธิ์
	หมวดที่ 1	หมวดที่ 2	หมวดที่ 3	หมวดที่ 4	
1	108	70	28	25	68.92
2	87	93	42	24	80.72
3	74	86	29	19	69.00
4	104	98	39	17	73.92
5	93	92	35	25	79.70
6	97	55	33	24	76.29
7	119	104	49	30	75.32
8	98	75	35	26	71.61
9	70	104	40	21	66.91
10	86	95	31	24	64.91
11	101	101	36	19	76.42
12	93	81	34	19	70.03
13	90	87	36	25	77.05
14	56	61	26	24	67.24
15	117	80	37	19	77.21
16	64	92	41	27	72.91
17	78	99	41	15	68.15
18	89	70	27	21	69.82
19	57	84	24	20	76.22

## ตารางที่ 24 (ต่อ)

คนที่	คะแนนบุคลิกภาพที่รวมเป็นหมวด				คะแนนผล สัมฤทธิ์
	หมวดที่ 1	หมวดที่ 2	หมวดที่ 3	หมวดที่ 4	
20	107	86	40	17	70.77
21	97	97	40	19	68.93
22	87	113	43	30	68.16
23	80	102	40	23	71.34
24	103	95	38	20	74.32
25	55	73	27	19	71.49
26	73	84	33	23	72.46

ศูนย์วิทยทรัพยากร  
จุฬาลงกรณ์มหาวิทยาลัย

ตารางที่ 25. คะแนนบุคลิกภาพของนักศึกษาคณะต่าง ๆ ในมหาวิทยาลัยมหิดลจำนวน  
60 คนที่นำมาหาค่าความเที่ยงของแบบสำรวจบุคลิกภาพซีพีไอ

คนที่	คะแนนบุคลิกภาพ															
	Do	Cs	Sy	Sp	Sa	Wb	Re	Sc	To	Gi	Cm	Ac	Ai	Ie	Fx	Fe
1	23	11	13	20	14	27	25	27	14	14	14	11	13	22	7	8
2	11	5	6	14	6	23	24	22	9	7	18	5	8	15	12	15
3	13	10	9	25	14	23	18	22	9	11	17	8	10	19	12	13
4	19	15	13	30	14	20	15	10	11	8	16	7	10	17	13	10
5	16	12	12	25	15	30	20	33	14	29	11	11	11	25	12	9
6	27	12	17	27	17	28	23	23	11	12	18	9	10	23	15	9
7	18	13	14	25	13	28	25	30	15	19	15	12	14	28	15	12
8	22	8	7	20	15	27	25	31	11	19	18	12	12	22	13	12
9	20	10	6	23	11	24	21	27	12	15	17	12	11	21	12	9
10	22	9	19	23	11	23	17	18	11	16	15	8	4	24	2	7
11	7	5	6	19	8	21	20	19	10	9	19	7	7	8	11	16
12	15	8	7	16	12	20	21	22	7	15	19	12	8	14	7	12
13	14	8	7	18	11	24	23	30	7	19	17	10	9	20	5	12
14	11	6	8	14	9	23	25	27	11	15	18	11	10	13	10	12
15	22	5	11	19	12	20	21	14	7	9	18	9	10	24	9	13
16	20	6	11	16	12	23	20	27	8	16	19	11	6	23	13	13
17	20	6	17	25	13	25	14	14	9	5	14	6	9	13	9	11
18	19	9	13	18	13	24	23	22	7	13	18	10	7	20	4	14
19	22	9	11	16	11	28	23	29	12	17	19	10	6	18	5	14

## ตารางที่ 25 (ต่อ)


คนที่	คะแนนบุคคลิกภาพ															
	Do	Cs	Sy	Sp	Sa	Wb	Re	Sc	To	Gi	Cm	Ac	Ai	Ie	Fx	Fe
20	16	5	10	17	12	22	19	11	7	11	16	6	9	18	9	12
21	17	13	16	25	17	25	23	23	13	15	17	11	7	27	6	16
22	21	12	10	20	16	23	25	27	11	21	17	9	14	23	12	12
23	19	10	9	18	14	27	23	28	8	15	18	11	12	26	5	15
24	11	5	12	21	10	18	20	19	7	12	16	7	4	15	7	16
25	14	9	12	20	7	22	24	28	12	17	18	9	5	19	3	17
26	13	1	9	16	11	15	16	11	4	7	15	3	6	9	6	18
27	19	12	15	24	15	24	25	16	12	18	18	12	9	23	12	10
28	14	7	8	19	6	19	20	25	8	17	16	7	6	12	6	13
29	17	11	11	23	12	27	21	29	11	22	17	10	10	24	9	10
30	11	12	12	23	13	26	25	18	8	13	17	9	10	25	9	15
31	9	6	7	19	9	25	21	21	9	7	17	8	9	14	11	12
32	27	11	15	24	17	22	19	17	9	16	17	7	9	19	6	11
33	18	11	15	22	11	22	24	28	17	18	6	6	12	18	2	9
34	19	8	9	19	12	20	17	18	11	11	14	6	7	16	7	12
35	19	12	14	21	16	28	26	30	11	22	18	12	8	23	7	10
36	12	10	8	22	12	28	24	29	11	16	18	12	9	25	9	15
37	15	6	7	22	8	13	21	20	8	9	15	7	11	16	18	9
38	19	13	6	16	7	31	23	32	10	22	14	11	10	26	8	11
39	24	4	19	25	16	24	16	17	10	17	15	9	10	24	9	6



ตารางที่ 25 (ต่อ)

คนที่	คะแนนบุคคลิกภาพ															
	Do	Cs	Sy	Sp	Sa	Wb	Re	Sc	To	Gi	Cm	Ac	Ai	Ie	Fx	Fe
40	23	10	13	25	21	22	18	13	8	10	16	9	12	22	6	15
41	20	14	14	25	14	30	19	21	10	17	16	8	9	25	13	10
42	25	11	11	25	14	18	17	22	11	17	15	8	7	20	9	9
43	21	6	10	23	10	24	19	24	10	11	19	8	8	19	12	11
44	9	5	5	7	5	24	18	29	7	16	15	8	6	13	7	13
45	21	10	14	22	15	27	23	22	10	14	17	10	10	23	10	18
46	14	8	7	17	11	24	20	22	9	11	16	9	7	18	10	14
47	15	5	9	17	10	25	25	27	11	17	19	11	7	22	7	13
48	15	5	16	20	15	23	17	15	10	14	16	9	10	22	7	8
49	13	8	13	24	15	22	11	20	8	15	13	7	14	19	9	12
50	24	10	15	26	16	27	25	32	12	19	16	2	11	21	11	11
51	23	15	13	27	15	22	16	10	9	9	17	10	15	22	12	11
52	15	7	6	22	9	22	19	26	9	18	15	10	8	18	16	12
53	10	6	12	23	13	16	16	13	9	9	16	7	12	14	12	14
54	22	9	10	25	10	27	16	23	9	14	17	11	13	25	17	11
55	17	9	15	23	13	24	15	16	10	11	17	5	10	21	11	8
56	23	10	16	24	19	24	13	17	7	10	14	7	10	20	10	12
57	16	5	7	19	11	16	18	8	6	4	18	4	4	11	8	12
58	18	10	10	20	14	22	19	14	5	10	17	9	8	18	8	10
59	14	8	6	23	10	23	15	25	9	15	15	11	10	18	15	10
60	22	12	16	31	14	24	18	14	6	15	17	7	8	18	10	9

## ประวัติการศึกษา



นางยุวดี ภาชา สำเร็จการศึกษาปริญญาวิทยาศาสตรบัณฑิต (พยาบาล) เกียรตินิยม  
อันดับ 2 จากมหาวิทยาลัยมหิดล ปีการศึกษา 2512 และเข้าศึกษาต่อในสาขาวิชาวิจัยการ-  
ศึกษา คณะบัณฑิตวิทยาลัย จุฬาลงกรณ์มหาวิทยาลัย เมื่อปีการศึกษา 2516 ปัจจุบันรับราชการ  
ตำแหน่งอาจารย์ที่ โรงเรียนพยาบาลคณะแพทยศาสตร์รามาธิบดี มหาวิทยาลัยมหิดล



ศูนย์วิทยทรัพยากร  
จุฬาลงกรณ์มหาวิทยาลัย