

174

ความรู้ ทัศนคติ และพฤติกรรม เกี่ยวกับการบริโภคโลหิตของเยาวชน  
จากสถาบันการศึกษา ในกรุงเทพมหานคร

นางสาวอรุณี สุภนาม



วิทยานิพนธ์นี้เป็นส่วนหนึ่งของการศึกษาตามหลักสูตรปริญญาวิทยาศาสตรมหาบัณฑิต

ภาควิชาเวชศาสตร์ป้องกันและสังคม

บัณฑิตวิทยาลัย จุฬาลงกรณ์มหาวิทยาลัย

พ.ศ. 2539

ISBN 974-634-242-8

ลิขสิทธิ์ของบัณฑิตวิทยาลัย จุฬาลงกรณ์มหาวิทยาลัย

I 17057619

KNOWLEDGE, ATTITUDE AND BEHAVIOR REGARDING BLOOD DONATION  
AMONG YOUTH OF EDUCATIONAL INSTITUTES  
IN BANGKOK METROPOLITAN AREAS

MISS. ARUNEE SUPHANAM

ศูนย์วิทยทรัพยากร  
จุฬาลงกรณ์มหาวิทยาลัย

A Thesis Submitted in Partial Fulfillment of the Requirements  
for the Degree of Master of Science

Department of Preventive and Social Medicine

Graduate School

Chulalongkorn university

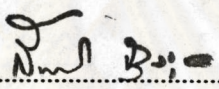
1996

ISBN 974-634-242-8

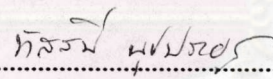
หัวข้อวิทยานิพนธ์      ความรู้ ทักษะ และพฤติกรรมเกี่ยวกับการบริจาคโลหิตของเยาวชน  
จากสถาบันการศึกษา ในกรุงเทพมหานคร


โดย                              นางสาวอรุณี สุภนาม  
ภาควิชา                        เวชศาสตร์ป้องกันและสังคม  
อาจารย์ที่ปรึกษา            รองศาสตราจารย์ นายแพทย์อองอาจ วิพุทธศิริ  
อาจารย์ที่ปรึกษาร่วม      ศาสตราจารย์ แพทย์หญิงเต็มศรี ชำนิจารกิจ


บัณฑิตวิทยาลัย จุฬาลงกรณ์มหาวิทยาลัย อนุมัติให้นำวิทยานิพนธ์ฉบับนี้เป็นส่วนหนึ่ง  
ของการศึกษาตามหลักสูตรปริญญาวิทยาศาสตรบัณฑิต

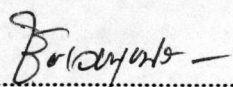
  
.....คณบดีบัณฑิตวิทยาลัย  
(รองศาสตราจารย์ ดร.สันติ จงสุวรรณ)

คณะกรรมการสอบวิทยานิพนธ์

  
.....ประธานกรรมการ  
(ศาสตราจารย์ แพทย์หญิงทัศนีย์ นุชประbour)

  
.....อาจารย์ที่ปรึกษา  
(รองศาสตราจารย์ นายแพทย์อองอาจ วิพุทธศิริ)

  
.....อาจารย์ที่ปรึกษาร่วม  
(ศาสตราจารย์ แพทย์หญิงเต็มศรี ชำนิจารกิจ)

  
.....กรรมการ  
(ศาสตราจารย์ นายแพทย์ชัยเวช นุชประbour)



## พิมพ์ต้นฉบับบทคัดย่อวิทยานิพนธ์ภายในกรอบสี่เหลี่ยมนี้เพียงแผ่นเดียว

อรุณี ศุภนาม : ความรู้ ทักษะ และพฤติกรรมเกี่ยวกับการบริจาคโลหิตของเยาวชน จากสถาบันการศึกษา ในกรุงเทพมหานคร (KNOWLEDGE, ATTITUDE AND BEHAVIOR REGARDING BLOOD DONATION AMONG YOUTH OF EDUCATIONAL INSTITUTES IN BANGKOK METROPOLITAN AREAS) อ.ที่ปรึกษา : รศ.นพ.พองอาจ วิพุทธศิริ, ศ.พญ.เต็มศรี ชำนิจารกิจ, 122 หน้า. ISBN 974-634-242-8

เยาวชนเป็นทรัพยากรบุคคลที่สำคัญยิ่งต่อการพัฒนาประเทศในอนาคต และเป็นกลุ่มผู้บริจาคโลหิตสำรองที่สำคัญที่สุด เนื่องจากอายุน้อยสามารถบริจาคโลหิตได้นานกว่ากลุ่มอื่นๆ นอกจากนี้ เยาวชนยังเป็นกลุ่มที่มีอัตราการติดเชื้อโรคในโลหิตที่บริจาคน้อยที่สุด

การศึกษาครั้งนี้ จึงมีวัตถุประสงค์เพื่อศึกษา ความรู้ ทักษะ และพฤติกรรมเกี่ยวกับการบริจาคโลหิตของเยาวชน จากสถาบันการศึกษา ในกรุงเทพมหานคร ปี พ.ศ. 2538 รูปแบบการวิจัยเป็นการศึกษาเชิงพรรณนา ณ จุดเวลาใดเวลาหนึ่ง สุ่มตัวอย่างเยาวชนที่มีอายุ 17-24 ปี ซึ่งกำลังศึกษาอยู่ในสถาบันต่าง ๆ โดยใช้หลักของความน่าจะเป็น ได้กลุ่มตัวอย่างจำนวน 3,082 คน เก็บข้อมูลโดยใช้แบบสอบถามให้เยาวชนตอบด้วยตนเองภายหลังการชี้แจง ระหว่างเดือน ธันวาคม 2538 ถึง มกราคม 2539

ผลการศึกษา พบว่าเยาวชนผู้ตอบแบบสอบถามส่วนใหญ่มีอายุระหว่าง 17-20 ปี (ร้อยละ 87.6) สัดส่วน ชาย:หญิง เท่ากับ 2:3 น้ำหนักตัวโดยเฉลี่ย 53.3 กก. เยาวชนครึ่งหนึ่งทราบหมู่โลหิตของตน ไม่เคยได้รับข้อมูลข่าวสารเกี่ยวกับการบริจาคโลหิตร้อยละ 22.3 เยาวชนร้อยละ 80 ไม่มีความรู้เรื่องปริมาณโลหิตในร่างกาย การสร้างโลหิตของไขกระดูก และการผลิตสารทดแทนโลหิต เยาวชนครึ่งหนึ่งไม่มีความรู้เกี่ยวกับคุณสมบัติของผู้บริจาคโลหิต ปริมาณโลหิตที่บริจาค ช่วงห่างของการบริจาคหมู่โลหิตที่พบน้อย และสถานที่บริจาค สำหรับทัศนคติเกี่ยวกับการบริจาคโลหิต พบว่าเยาวชนมากกว่าร้อยละ 75 มีทัศนคติที่ถูกต้อง ยกเว้นเพียง 3 ประเด็นซึ่งไม่ถูกต้อง ได้แก่ โลหิตซื้อ-ขายกันได้ (ร้อยละ 45.8) การบริจาคโลหิตทำให้ติดเชื้อเอดส์ (ร้อยละ 59.3) และถ้าบริจาคโลหิตปีละ 4 ครั้งนั้นมากเกินไป (ร้อยละ 68.6) ในสองประเด็นหลัง พบว่าเยาวชนที่เคยกับไม่เคยบริจาคโลหิตมีทัศนคติแตกต่างกันอย่างมีสำคัญทางสถิติ ( $P < .05$ ) ส่วนพฤติกรรมการบริจาคโลหิต พบว่าเยาวชนเคยบริจาคโลหิตร้อยละ 21.5 ส่วนใหญ่เวลาไปบริจาคจะชวนเพื่อนไปด้วย (ร้อยละ 77.7) ในปี 2538 เยาวชนบริจาคโลหิตร้อยละ 59.6 ของผู้ที่เคยบริจาค และบริจาคเพียง 1 ครั้ง/ปี (ร้อยละ 61) แต่ในปีต่อไปเยาวชนร้อยละ 71.2 ตั้งใจจะบริจาคปีละ 2 ครั้งหรือมากกว่า เหตุผล 3 อันดับแรกที่ทำให้ตัดสินใจบริจาคโลหิต คือ อยากบริจาค ช่วยชีวิตคน และตรวจสุขภาพ ผู้ที่ไม่เคยบริจาคโลหิตระบุสาเหตุสำคัญเป็นเพราะ กลัวเข็ม/กลัวเจ็บ (ร้อยละ 55.7) กลัวติดเชื้อโรค (ร้อยละ 42.8) แต่ในอนาคตผู้ไม่เคยบริจาคร้อยละ 69.7 ตั้งใจจะบริจาคโลหิต จากการศึกษาพบความแตกต่างระหว่างปัจจัยที่เกี่ยวข้องกับพฤติกรรมที่เคยและไม่เคยบริจาคโลหิต อย่างมีนัยสำคัญทางสถิติ ( $P < .05$ ) เกือบทุกปัจจัย ยกเว้นสถาบันการศึกษาของรัฐกับเอกชน และการให้สิ่งตอบแทน/ของสมนาคุณแก่ผู้บริจาคโลหิต

โดยสรุป การศึกษาครั้งนี้แสดงถึงคุณลักษณะทั่วไป ความรู้ ทักษะ พฤติกรรม ความยินดี และตั้งใจที่จะบริจาคโลหิตของเยาวชน กลุ่มเพื่อนและครูเป็นกุญแจสำคัญที่มีอิทธิพลและแรงผลักดันต่อการบริจาคโลหิตของเยาวชน การให้ความรู้ข้อมูลข่าวสารและการสร้างแรงจูงใจโดยใช้กลวิธีที่เหมาะสมจะทำให้เยาวชนเห็นความสำคัญของการบริจาคโลหิต และขจัดความหวาดกลัวต่อการบริจาคโลหิตให้หมดไปได้

ภาควิชา เวชศาสตร์ป้องกันและสังคม  
สาขาวิชา เวชศาสตร์ชุมชน  
ปีการศึกษา 2538

ลายมือชื่อนิติ .....  
ลายมือชื่ออาจารย์ที่ปรึกษา .....  
ลายมือชื่ออาจารย์ที่ปรึกษาร่วม .....

## C745191 : MAJOR COMMUNITY MEDICINE

KEY WORD : BLOOD DONATION / YOUTH / KNOWLEDGE / ATTITUDE / BEHAVIOR

ARUNEE SUPHANAM : KNOWLEDGE, ATTITUDE AND BEHAVIOR REGARDING BLOOD DONATION AMONG YOUTH OF EDUCATIONAL INSTITUTES IN BANGKOK METROPOLITAN AREAS : THESIS ADVISOR : ASSO. PROF. ONG-ARJ VIPUTSIRI, Ph.D. PROF. TERMSRI CHUMNIJARAKIJ, M.D. 122 pp. ISBN 974-634-242-8

Youth are the most valuable resources for future development of a country as well as the most important group of voluntary nonremunerated blood donors because they are young and have longer period for blood donation than others. Furthermore, youth are the safest group in terms of blood-borne pathogen infections.

The objective of the study was to determine knowledge, attitude and behavior regarding blood donation among youth of educational institutes in Bangkok Metropolitan Areas in 1995. The study design was cross-sectional study. According to probability random sampling, 3,082 student samples age between 17-24 year were randomly selected from various educational institutes. Data collection through self-administration questionnaire after instruction was implemented during December 1995 to January 1996.


The results of the study demonstrated that the majority of youth respondents were between 17-20 year old (87.6%) with male and female ratio 2:3 and average weight was 53.3 kilograms. Half of the youth could tell their blood groups. The youth respondents reported that 22.3% have never received any blood donation information. Eighty percent of the respondents were lack of knowledge, especially about amount of body blood, blood building process of bone marrow, and artificial blood. Half of the youth respondents demonstrated inadequate blood knowledge for the rest of the selected items. For attitudes related to blood donation, 75% of youth have the right attitudes except three items: blood is for sales, AIDS can be transmitted through blood donation, and four-time donations per year are too often. Blood donation rate of the youth respondents was 21.5%. Donor respondents indicated that they usually donated blood at the institutes (72.3%) and accompanied by their friends (77.7%). In 1995, donor youth respondents donated 59.6% and 61.0% donated once a year. Next year, 71.2% intended to donate two or more times. The top three main reasons for donor youth were: willingness, saving other lives, and blood testing. The main reasons of the non-donor youth were: fear of needle/pain (55.7%) and infections (42.8%) but 69.7% will donate in the future. In focus on differences between the donor and non-donor youth respondents, statistical significant differences ( $P < .05$ ) were found in almost all specified variables except no differences on public and private educational institutes and the gifts provision.

In conclusion, the findings of this study demonstrated the donors demographics, willingness and potential of youth in blood donation. Friends and teachers were the key persons who had high influence and reinforcement for blood donation in youth. Relevant information and motivation should be tactically provided to overcome the fears of youth.


ภาควิชา..... เวชศาสตร์ป้องกันและสังคม.....

สาขาวิชา..... เวชศาสตร์ชุมชน.....

ปีการศึกษา..... 2538.....

ลายมือชื่อนิติ..... 

ลายมือชื่ออาจารย์ที่ปรึกษา..... 

ลายมือชื่ออาจารย์ที่ปรึกษาร่วม..... 

## กิตติกรรมประกาศ

วิทยานิพนธ์ฉบับนี้ สำเร็จลุล่วงได้ด้วย ความกรุณา ความช่วยเหลือ และการสนับสนุน จาก รองศาสตราจารย์ นายแพทย์อองอาจ วิพุธศิริ อาจารย์ที่ปรึกษาวิทยานิพนธ์ และอาจารย์ที่ปรึกษาวิทยานิพนธ์ร่วม ศาสตราจารย์ แพทย์หญิงเดิมนศรี ชำนิจารกิจ ซึ่งได้ให้ความรู้ คำปรึกษา คำแนะนำ ให้ข้อคิดเห็น ข้อเสนอแนะ ปรับปรุงแก้ไข ด้วยความเอาใจใส่อย่างดียิ่ง ก่อให้เกิดแรงบันดาลใจจนทำให้วิทยานิพนธ์ฉบับนี้มีเนื้อหาสาระสมบูรณ์ยิ่งขึ้น ผู้วิจัยขอกราบขอบพระคุณเป็นอย่างสูง

ขอกราบขอบพระคุณ ศาสตราจารย์ แพทย์หญิงทัศนีย์ นุชประยูร ประธานกรรมการสอบวิทยานิพนธ์ และ ศาสตราจารย์ นายแพทย์ชัยเวช นุชประยูร ที่ได้กรุณาตลอดเวลาเป็นกรรมการสอบวิทยานิพนธ์ในครั้งนี้ ขอขอบพระคุณ คณาจารย์ภาควิชาเวชศาสตร์ป้องกันและสังคม คณะแพทยศาสตร์ จุฬาลงกรณ์มหาวิทยาลัย ที่ให้คำแนะนำและห่วงใยเสมอมา

ขอขอบพระคุณผู้ช่วยวิจัยและเจ้าหน้าที่ที่เกี่ยวข้อง ซึ่งได้ให้ความร่วมมือ และอำนวยความสะดวกในการเก็บข้อมูลเป็นอย่างดี

ขอขอบคุณพี่และเพื่อนที่ได้ให้กำลังใจ ความรัก ความห่วงใย และมีส่วนช่วยเหลือให้วิทยานิพนธ์ฉบับนี้สำเร็จลงด้วยดี

คุณค่าและประโยชน์ของวิทยานิพนธ์ฉบับนี้ หากพึงมีขอบมอบให้หน่วยงานที่เกี่ยวข้อง เพื่อพัฒนางานบริการและคุณภาพชีวิตของปวงชนชาวไทย

ศูนย์วิทยุทรัพยากร  
จุฬาลงกรณ์มหาวิทยาลัย

อรุณี สุภนาม

## สารบัญ

หน้า

บทคัดย่อภาษาไทย.....	ง
บทคัดย่อภาษาอังกฤษ.....	จ
กิตติกรรมประกาศ.....	ฉ
สารบัญตาราง.....	ญ
สารบัญแผนภูมิ.....	ณ

## บทที่

1 บทนำ.....	1
ความสำคัญและที่มาของปัญหา.....	1
คำถามของการวิจัย.....	7
วัตถุประสงค์ของการวิจัย.....	7
สมมุติฐาน.....	7
ประโยชน์ที่คาดว่าจะได้รับ.....	7
คำนิยามที่ใช้ในการวิจัย.....	8
ตัวแปรที่ใช้ในการวิจัย.....	9
กรอบแนวความคิดในการวิจัย.....	10
ข้อตกลงเบื้องต้นการวิจัย.....	11
ข้อจำกัดของการวิจัย.....	11
2 ทบทวนวรรณกรรมและงานวิจัยที่เกี่ยวข้อง.....	12
ความรู้เรื่องโลหิต.....	12
การบริจาคโลหิต.....	14
แนวความคิดและทฤษฎีเกี่ยวกับ ความรู้ ทักษะ และ การปฏิบัติ.....	16
งานวิจัยที่เกี่ยวข้อง.....	20

## สารบัญ (ต่อ)

หน้า

3	วิธีดำเนินการวิจัย.....	23
	รูปแบบการวิจัย.....	23
	ประชากรและตัวอย่างที่ใช้ในการวิจัย.....	23
	เครื่องมือที่ใช้ในการวิจัย.....	28
	การตรวจสอบคุณภาพเครื่องมือ.....	28
	การเก็บรวบรวมข้อมูล.....	29
	การวิเคราะห์ข้อมูล.....	30
4	ผลการวิจัย.....	31
	ส่วนที่ 1 ข้อมูลพื้นฐานทั่วไปของเยาวชน.....	32
	1.1 ประชากรตัวอย่าง.....	32
	1.2 คุณลักษณะทั่วไปของเยาวชนผู้ตอบแบบสอบถาม.....	35
	ส่วนที่ 2 ความรู้ ทักษะ และประสบการณ์ที่เกี่ยวข้องกับการบริจาคโลหิต.....	39
	2.1 ความรู้เกี่ยวกับการบริจาคโลหิตของเยาวชน.....	39
	2.2 ทักษะเกี่ยวกับการบริจาคโลหิตของเยาวชน.....	41
	2.3 ประสบการณ์ที่เกี่ยวข้องกับการบริจาคโลหิตของเยาวชน.....	43
	ส่วนที่ 3 ข้อมูลที่เกี่ยวข้องกับพฤติกรรมและประสบการณ์การบริจาคโลหิต.....	51
	3.1 ข้อมูลเยาวชนที่เคยบริจาคโลหิต.....	51
	3.2 ข้อมูลเยาวชนที่ไม่เคยบริจาคโลหิต.....	60
	ส่วนที่ 4 ปัจจัยที่เกี่ยวข้องหรือมีผลกระทบกับพฤติกรรมการบริจาคโลหิต ของเยาวชน.....	63
5	สรุปผลการวิจัย อภิปรายผล และข้อเสนอแนะ.....	84
	สรุปผลการวิจัย.....	84
	อภิปรายผลการวิจัย.....	88
	ข้อเสนอแนะ.....	92
	ข้อเสนอแนะในการศึกษาวิจัยครั้งต่อไป.....	94



สารบัญ (ต่อ)

หน้า

รายการอ้างอิง.....	95
ภาคผนวก ก. แบบสอบถาม.....	101
ข. คู่มือลงรหัส.....	109
ประวัติผู้วิจัย.....	122



ศูนย์วิทยทรัพยากร  
จุฬาลงกรณ์มหาวิทยาลัย

## สารบัญตาราง

หน้า

ตารางที่ 1	แสดงจำนวนและร้อยละของประชากรเยาวชนตัวอย่าง จำแนกตาม ระดับการศึกษาและสถาบันการศึกษา.....	32
ตารางที่ 2	แสดงจำนวนและร้อยละของแบบสอบถามที่แจกและตอบกลับ จำแนกตาม ระดับการศึกษาและสถาบันการศึกษา.....	33
ตารางที่ 3	แสดงจำนวนและร้อยละของเยาวชนผู้ตอบแบบสอบถาม จำแนกตาม ระดับการศึกษาและสถาบันการศึกษา.....	34
ตารางที่ 4	แสดงจำนวนและร้อยละของเยาวชนผู้ตอบแบบสอบถาม จำแนกตาม ลักษณะทั่วไปของประชากร.....	35
ตารางที่ 5	แสดงจำนวนและร้อยละของความรู้เกี่ยวกับการบริจาคโลหิตที่เยาวชน ตอบได้ถูกต้อง.....	39
ตารางที่ 6	แสดงจำนวนและร้อยละของทัศนคติและความคิดเห็นเกี่ยวกับ การบริจาคโลหิตของเยาวชน.....	41
ตารางที่ 7	แสดงจำนวนและร้อยละของประสบการณ์ที่เกี่ยวข้องกับ การบริจาค โลหิตของเยาวชน.....	43
ตารางที่ 8	แสดงจำนวนและร้อยละของความคิดเห็นเกี่ยวกับการมีสิ่งจูงใจ สิ่งตอบแทนหรือของสมนาคุณให้แก่ผู้บริจาคโลหิต .....	47
ตารางที่ 9	แสดงข้อเสนอแนะของเยาวชนเพื่อการพัฒนางานบริการโลหิต.....	48
ตารางที่ 10	แสดงจำนวนและร้อยละของพฤติกรรมและประสบการณ์การบริจาคโลหิต ของเยาวชนที่เคยบริจาคโลหิต .....	51
ตารางที่ 11	แสดงจำนวนและร้อยละของความพึงพอใจและผลกระทบต่อการให้บริการ ของทีมงานที่รับบริจาคโลหิต.....	54
ตารางที่ 12	แสดงจำนวนและร้อยละของความตั้งใจที่จะบริจาคโลหิตในอนาคต ของเยาวชนที่เคยบริจาคโลหิต .....	55
ตารางที่ 13	แสดงจำนวนและร้อยละของเหตุผลและความรู้สึกในการบริจาคโลหิต ครั้งแรกของเยาวชนที่เคยบริจาคโลหิต.....	56
ตารางที่ 14	แสดงจำนวนและร้อยละของอาการที่เกิดขึ้นหลังจากการบริจาคโลหิต.....	57

## สารบัญตาราง (ต่อ)

หน้า

ตารางที่ 15	แสดงความแตกต่างของจำนวนครั้งเฉลี่ยในการบริจาคโลหิต ตามเพศ ของเยาวชนที่เคยบริจาคโลหิต.....	58
ตารางที่ 16	แสดงความแตกต่างของจำนวนครั้งเฉลี่ยในการบริจาคโลหิต ตามระดับการศึกษาของเยาวชนที่เคยบริจาคโลหิต.....	59
ตารางที่ 17	แสดงจำนวนและร้อยละของเหตุผลที่ไม่บริจาคโลหิต ของเยาวชน ที่ไม่เคยบริจาคโลหิต .....	60
ตารางที่ 18	แสดงจำนวนและร้อยละของความเห็นและความตั้งใจที่จะบริจาคโลหิต ในอนาคต ของเยาวชนที่ไม่เคยบริจาคโลหิต.....	61
ตารางที่ 19	แสดงความแตกต่างของจำนวนครั้งเฉลี่ยในการตั้งใจที่จะบริจาคโลหิตใน อนาคตของเยาวชนที่ไม่เคยบริจาคโลหิต จำแนกตาม เพศ สถาบันการศึกษา และระดับการศึกษา.....	62
ตารางที่ 20	แสดงจำนวนและร้อยละของลักษณะทั่วไป เปรียบเทียบระหว่างเยาวชนที่เคย และไม่เคยบริจาคโลหิต.....	63
ตารางที่ 21	แสดงจำนวนและร้อยละของพฤติกรรมและประสบการณ์เกี่ยวกับการ บริจาคโลหิต เปรียบเทียบระหว่างเยาวชนที่เคยและไม่เคยบริจาคโลหิต.....	66
ตารางที่ 22	แสดงจำนวนและร้อยละของพฤติกรรมการบริจาคโลหิตของบุคคลใกล้ชิด เปรียบเทียบระหว่างเยาวชนที่เคยและไม่เคยบริจาคโลหิต.....	68
ตารางที่ 23	แสดงจำนวนและร้อยละของแหล่ง/ข้อมูลเกี่ยวกับการบริจาคโลหิต เปรียบเทียบระหว่างเยาวชนที่เคยและไม่เคยบริจาคโลหิต.....	70
ตารางที่ 24	แสดงจำนวนและร้อยละของการได้รับข้อมูลข่าวสาร เกี่ยวกับการบริจาคโลหิต จากสื่อต่างๆ เปรียบเทียบระหว่างเยาวชนที่เคยและไม่เคยบริจาคโลหิต.....	72
ตารางที่ 25	แสดงจำนวนและร้อยละของผู้ชักชวนให้บริจาคโลหิต เปรียบเทียบระหว่าง เยาวชนที่เคยและไม่เคยบริจาคโลหิต.....	73
ตารางที่ 26	แสดงจำนวนและร้อยละของเหตุผลที่ใช้ชักชวนให้ผู้อื่นช่วยกันบริจาคโลหิต เปรียบเทียบระหว่างเยาวชนที่เคยและไม่เคยบริจาคโลหิตบริจาคโลหิต.....	74
ตารางที่ 27	แสดงจำนวนและร้อยละของความรู้เกี่ยวกับการบริจาคโลหิตที่เยาวชนตอบได้ ถูกต้องเปรียบเทียบระหว่างเยาวชนที่เคยและไม่เคยบริจาคโลหิต.....	75

สารบัญตาราง (ต่อ)

หน้า

ตารางที่ 28	แสดงจำนวนและร้อยละของทัศนคติ/ความคิดเห็นเกี่ยวกับการบริจาคโลหิต เปรียบเทียบระหว่างของเยาวชนที่เคยและไม่เคยบริจาคโลหิต.....	77
ตารางที่ 29	แสดงการทดสอบความแตกต่างของลักษณะทั่วไป และปัจจัยที่เกี่ยวข้องกับ การบริจาคโลหิต ระหว่างเยาวชนที่เคยและไม่เคยบริจาคโลหิต.....	79
ตารางที่ 30	แสดงการทดสอบความแตกต่างของความรู้เกี่ยวกับการบริจาคโลหิตที่เยาวชน ตอบได้ถูกต้องระหว่างเยาวชนที่เคยและไม่เคยบริจาคโลหิต.....	81
ตารางที่ 31	แสดงการทดสอบความแตกต่างของทัศนคติ/ความคิดเห็นเกี่ยวกับการบริจาค โลหิต ระหว่างเยาวชนที่เคยและไม่เคยบริจาคโลหิต .....	82

ศูนย์วิทยทรัพยากร  
จุฬาลงกรณ์มหาวิทยาลัย

สารบัญแผนภูมิ

แผนภูมิที่ 1	กรอบแนวคิดในการวิจัย.....	10
แผนภูมิที่ 2	แสดงเทคนิคการสุ่มตัวอย่าง (Sampling Technique).....	27



ศูนย์วิทยทรัพยากร  
จุฬาลงกรณ์มหาวิทยาลัย