

การเปิดรับข่าวสารทางการเมือง วัฒนธรรมทางการเมือง กับการไปใช้สิทธิออกเสียงเลือกตั้ง
ของเยาวชน ในกรุงเทพมหานคร ปี 2538

นางสาว จริญญา เจริญสุขใส



วิทยานิพนธ์นี้เป็นส่วนหนึ่งของการศึกษาตามหลักสูตรปริญญาโทศาสตรมหาบัณฑิต

ภาควิชาการประชาสัมพันธ์

บัณฑิตวิทยาลัย จุฬาลงกรณ์มหาวิทยาลัย

พ.ศ. 2539

ISBN 974-633-383-6

ลิขสิทธิ์ของบัณฑิตวิทยาลัย จุฬาลงกรณ์มหาวิทยาลัย

I17169264

**MEDIA EXPOSURE ON POLITICS, POLITICAL CULTURE, AND THE VOTING
BEHAVIOUR OF THE YOUTH IN BANGKOK, 1995**

Miss Charinya Charoensuksai

A Thesis Submitted in Partial Fulfillment of the Requirements

for the Degree of Master of Arts

Department of Public Relations

Graduate School

Chulalongkorn University

1996

ISBN 974-633-383-6


หัวข้อวิทยานิพนธ์ การเปิดรับข่าวสารทางการเมือง วัฒนธรรมทางการเมือง กับการใช้
สิทธิออกเสียงเลือกตั้งของเยาวชน ในกรุงเทพมหานคร ปี 2538

โดย นางสาว จริญญา เจริญสุขใส

ภาควิชา การประชาสัมพันธ์

อาจารย์ที่ปรึกษา รองศาสตราจารย์ จุมพล รอดคำดี


บัณฑิตวิทยาลัย จุฬาลงกรณ์มหาวิทยาลัย อนุมัติให้บัณฑิตวิทยาลัยฉบับนี้ เป็นส่วนหนึ่งของ
การศึกษาตามหลักสูตรปริญญามหาบัณฑิต



.....คณบดีบัณฑิตวิทยาลัย

(รองศาสตราจารย์ ดร. สันติ กงสุวรรณ)

คณะกรรมการสอบวิทยานิพนธ์




.....ประธานกรรมการ

(รองศาสตราจารย์ ดร. ธนัติ บุญลือ)




.....อาจารย์ที่ปรึกษา

(รองศาสตราจารย์ จุมพล รอดคำดี)



.....กรรมการ

(ดร. วิเชียร เกตุสิงห์)



.....กรรมการ

(รองศาสตราจารย์ สุริชัย หวันแก้ว)



พิมพ์ต้นฉบับบทคัดย่อวิทยานิพนธ์ภายในกรอบสี่เหลี่ยมนี้เพียงแผ่นเดียว

เจริญญา เจริญสุขใจ : การเปิดรับข่าวสารทางการเมือง ทัศนคติทางการเมือง
กับการไปใช้สิทธิออกเสียงเลือกตั้งลงคะแนน ในกรุงเทพมหานคร ปี 2538 (MEDIA
EXPOSURE ON POLITICS, POLITICAL CULTURE, AND THE VOTING BEHAVIOUR
OF THE YOUTH IN BANGKOK , 1995) ล.ที่ปรึกษา : รศ. จุมพล รอดคำดี, 249 หน้า
ISBN 974-633-383-6

การวิจัยนี้มีวัตถุประสงค์ในการศึกษาวิจัย ดังต่อไปนี้

1. เพื่อศึกษาความสัมพันธ์ของพฤติกรรมการเปิดรับข่าวสารทางการเมืองจากสื่อต่าง ๆ กับ ทัศนคติทางการเมืองแบบประชาธิปไตย
2. เพื่อศึกษาความสัมพันธ์ของพฤติกรรมการเปิดรับข่าวสารทางการเมืองจากสื่อต่าง ๆ กับ การไปใช้สิทธิออกเสียงเลือกตั้งสมาชิกสภาผู้แทนราษฎร
3. เพื่อศึกษาความสัมพันธ์ของทัศนคติทางการเมืองแบบประชาธิปไตยกับการไปใช้สิทธิออกเสียงเลือกตั้งสมาชิกสภาผู้แทนราษฎร
4. เพื่อศึกษาความสัมพันธ์ของปัจจัยทางประชากรศาสตร์ กับพฤติกรรมการเปิดรับข่าวสารทางการเมืองจากสื่อต่าง ๆ
5. เพื่อศึกษาความสัมพันธ์ของปัจจัยทางประชากรศาสตร์ กับทัศนคติทางการเมืองแบบประชาธิปไตย

ผลการวิจัยพบว่า

1. การเปิดรับข่าวสารทางการเมืองจากสื่อมวลชนและสื่อบุคคล มีความสัมพันธ์กับความรู้ ความเข้าใจทางการเมือง ความสนใจทางการเมือง ความรู้สึกมีประสิทธิภาพทางการเมือง ความไว้วางใจทางการเมือง และความสำนึกทางการเมือง ส่วนการเปิดรับสื่อเฉพาะกิจมีความสัมพันธ์กับ ทัศนคติทางการเมือง เฉพาะความสำนึกทางการเมืองและความไว้วางใจทางการเมืองเท่านั้น
2. การเปิดรับข่าวสารทางการเมืองจากสื่อมวลชนและสื่อบุคคล มีความสัมพันธ์กับการไปใช้สิทธิออกเสียง แต่สื่อเฉพาะกิจไม่มีความสัมพันธ์กับการไปใช้สิทธิออกเสียงของเยาวชน
3. ทัศนคติทางการเมืองแบบประชาธิปไตย ความสนใจทางการเมือง ความรู้สึกมี ประสิทธิภาพทางการเมือง ความไว้วางใจทางการเมือง และความสำนึกทางการเมือง มีความสัมพันธ์กับการไปใช้สิทธิออกเสียง แต่ความรู้ความเข้าใจทางการเมืองไม่มีความสัมพันธ์กับการไปใช้สิทธิออกเสียง
4. ปัจจัยเพศและอาชีพ ไม่มีความสัมพันธ์กับพฤติกรรมการ เปิดรับข่าวสารทางการเมือง จากสื่อต่าง ๆ ของเยาวชน แต่ปัจจัยการศึกษาที่มีความสัมพันธ์กับการ เปิดรับสื่อบุคคล
5. ปัจจัยเพศ อาชีพและการศึกษา มีความสัมพันธ์กับทัศนคติทางการเมืองแบบประชาธิปไตย ความรู้ความเข้าใจทางการเมือง ความสนใจทางการเมือง ความรู้สึกมีประสิทธิภาพทางการเมือง ความไว้วางใจทางการเมือง และความสำนึกทางการเมือง

ภาควิชา การประชาสัมพันธ์
สาขาวิชา นิเทศศาสตร์พัฒนาการ
ปีการศึกษา 2538

ลายมือชื่อนิสิต *Chany*
ลายมือชื่ออาจารย์ที่ปรึกษา *SA*
ลายมือชื่ออาจารย์ที่ปรึกษาพร้อม

C750193 : MAJOR DEVELOPMENT COMMUNICATION

KEY WORD : MEDIA EXPOSURE/POLITICAL CULTURE/VOTING BEHAVIOUR

CHARINYA CHAROENSUKSAI: MEDIA EXPOSURE ON POLITICS, POLITICAL CULTURE ,AND THE VOTING BEHAVIOUR OF THE YOUTH IN BANGKOK,1995.

THESIS ADVISOR : ASSO.PROF.JOOMPOL RODCUMDEE, 249 pp.

ISBN 974-633-383-6

The objectives of this research were as follows :

1. to examine the relationship between media exposure on politics and democratic political culture.
2. to examine the relationship between media exposure on politics and the voting behaviour.
3. to examine the relationship between democratic political culture and the voting behaviour.
4. to examine the relationship between demographic variables and media exposure on politics.
5. to examine the relationship between demographic variables and democratic political culture.

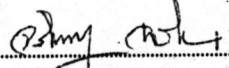
The results of this study revealed the following findings :


1. Exposure to political news and information through mass and interpersonal media was correlated with political understanding, political interest, political efficacy, political consciousness , and political trust. Exposure to specialized media was correlated with political consciousness and political trust.
2. Exposure to political news and information through mass and interpersonal was correlated with voting habit. However no correlation was found between specialized media exposure and the voting habit.
3. Democratic political attitude, political interest, political efficacy, political consciousness , and political trust were correlated with the voting habit. However political understanding was not correlated with the voting habit.
4. Demographic variables :- sex and occupation were not correlated with media exposure on politics, except education which was correlated with interpersonal media exposure.
5. Demographic variables :- sex, occupation , and education were correlated with democratic political attitude, political understanding, political interest, political efficacy, political consciousness , and political trust.

ภาควิชา.....การประชาสัมพันธ์.....

สาขาวิชา.....นิเทศศาสตร์พัฒนาการ.....

ปีการศึกษา.....2538.....

ลายมือชื่อนิสิต.....

ลายมือชื่ออาจารย์ที่ปรึกษา.....

ลายมือชื่ออาจารย์ที่ปรึกษาร่วม.....

กิตติกรรมประกาศ

วิทยานิพนธ์ฉบับนี้สำเร็จสมบูรณ์ด้วยดี ด้วยความช่วยเหลือและคำแนะนำที่ดีเยี่ยมจาก รองศาสตราจารย์ จุมพล รอดคำดี อาจารย์ที่ปรึกษาวิทยานิพนธ์ รองศาสตราจารย์ ดร.ธนวัติ บุญลือ ประธานสอบวิทยานิพนธ์ รองศาสตราจารย์ สุริชัย หวันแก้ว กรรมการสอบวิทยานิพนธ์ ดร.วิเชียร เกตุสิงห์ กรรมการสอบวิทยานิพนธ์และผู้ให้คำแนะนำด้านการใช้สถิติ และผศ.พัชนี เขยจรรยา อาจารย์ผู้ให้คำแนะนำด้านสถิติและผู้ประสิทธิ์ประสาทวิชาการประมวลผลข้อมูลด้วยคอมพิวเตอร์

ขอขอบคุณ สำนักงานคณะกรรมการวัฒนธรรมแห่งชาติ (สวช.) ผู้ให้ทุนสนับสนุนการวิจัย กราบขอบพระคุณ คุณพ่อ คุณแม่ และพี่ ๆ แห่งครอบครัว "เจริญสุขใส" ที่ให้ชีวิต ความรัก ความเข้าใจ และความเอื้ออาทรแก่ผู้วิจัยตลอดมา

ขอขอบคุณเจ้าหน้าที่ห้องสมุด เจ้าหน้าที่ซีร็อกซ์ แห่งคณะนิเทศศาสตร์ และคุณสมชาย เจ้าหน้าที่สถาบันคอมพิวเตอร์ ที่ให้ความช่วยเหลือผู้วิจัยด้วยน้ำใจไมตรีตลอดเวลาที่ศึกษาอยู่

ขอบใจ และขอบคุณ เพื่อน ๆ พี่ ๆ นิเทศศาสตร์พัฒนาการรุ่น 17 ที่ร่วมฝ่าฟันอุปสรรคด้วยกันมา รวมทั้ง เพื่อน ๆ พี่ ๆ แห่งสถาบันเทคโนโลยีเพื่อการพัฒนาชนบท จุฬาฯ และเพื่อนที่ใกล้ชิดทุกคน ที่คอยเป็นกำลังใจและให้การช่วยเหลืออย่างดี

ท้ายที่สุด ขอบใจน้อง ๆ เยาวชนของชาติที่ให้ความร่วมมือในการตอบแบบสอบถามเพื่อให้งานวิจัยนี้สมบูรณ์

เจริญญา เจริญสุขใส

สารบัญ

หน้า

บทคัดย่อภาษาไทย.....	ง
บทคัดย่อภาษาอังกฤษ.....	จ
กิตติกรรมประกาศ.....	ฉ
สารบัญตาราง.....	ช
สารบัญแผนภาพ.....	ฅ

บทที่

1	บทนำ.....	1
	- ความเป็นมาและความสำคัญของปัญหา.....	1
	- วัตถุประสงค์.....	6
	- สมมติฐานในการวิจัย.....	6
	- ขอบเขตของการวิจัย.....	10
	- ประโยชน์ที่คาดว่าจะได้รับ.....	10
	- นิยามศัพท์.....	12
2	แนวคิด ทฤษฎี และงานวิจัยที่เกี่ยวข้อง.....	16
	- แนวคิดเกี่ยวกับสังคมประกิตทางการเมือง.....	16
	- แนวคิดเกี่ยวกับวัฒนธรรมทางการเมือง.....	21
	- แนวคิดเกี่ยวกับการสื่อสารทางการเมือง.....	30
	- งานวิจัยที่เกี่ยวข้องในประเทศ.....	43
	- งานวิจัยที่เกี่ยวข้องในต่างประเทศ.....	47
3	ระเบียบวิธีวิจัย.....	49
	- ประเภทของงานวิจัย.....	49

- ประชากร.....	49
- กลุ่มตัวอย่าง.....	49
- การเลือกกลุ่มตัวอย่าง.....	50
- ตัวแปรที่ใช้ในการวิจัย.....	60
- ข้อจำกัดในการวิจัย.....	62
- เครื่องมือที่ใช้ในการวิจัย.....	62
- ความเชื่อถือได้ของเครื่องมือ.....	63
- การรวบรวมข้อมูลและปัญหาที่พบ.....	64
- การกำหนดค่าคะแนนของตัวแปร.....	66
- สถิติที่ใช้ในการวิจัย.....	66
- การวิเคราะห์ข้อมูล.....	67
4 ผลการวิเคราะห์ข้อมูล.....	68
6 สรุป อภิปรายผล และข้อเสนอแนะ.....	129
- สรุปผลการวิจัย.....	130
- อภิปรายผลการวิจัย.....	139
- ข้อเสนอแนะทั่วไป.....	196
- ข้อเสนอแนะเพื่อการวิจัยครั้งต่อไป.....	200
รายการอ้างอิง.....	203
ภาคผนวก ก.....	209
ภาคผนวก ข.....	224
ประวัติผู้เขียน.....	250

สารบัญตาราง

หน้า

ตอนที่ 1	ตารางแสดงลักษณะทางประชากรศาสตร์ของกลุ่มตัวอย่าง.....	59
-	ตารางแสดงลักษณะของกลุ่มตัวอย่างจำแนกตามเพศ.....	59
-	ตารางแสดงระดับการศึกษาของกลุ่มตัวอย่าง.....	60
-	ตารางแสดงอาชีพของกลุ่มตัวอย่าง.....	61
ตอนที่ 2	ตารางแสดงลักษณะการเปิดรับข่าวสารประเภทต่าง ๆ	
	จากสื่อมวลชนของกลุ่มตัวอย่าง.....	62
-	ตารางแสดงระดับการเปิดรับสื่อมวลชนของกลุ่มตัวอย่าง.....	62
-	ตารางแสดงระดับการเปิดรับข่าวสารประเภทต่าง ๆ	
	จากวิทยุโทรทัศน์ของกลุ่มตัวอย่าง.....	63
-	ตารางแสดงระดับการเปิดรับข่าวสารประเภทต่าง ๆ	
	จากวิทยุกระจายเสียงของกลุ่มตัวอย่าง.....	64
-	ตารางแสดงระดับการเปิดรับข่าวสารประเภทต่าง ๆ	
	จากหนังสือพิมพ์ของกลุ่มตัวอย่าง.....	65
-	ตารางแสดงระดับการเปิดรับข่าวสารประเภทต่าง ๆ	
	จากนิตยสารของกลุ่มตัวอย่าง.....	66
ตอนที่ 3	ตารางแสดงลักษณะการเปิดรับข่าวสารทางการเมืองทั่วไป	
	ของกลุ่มตัวอย่าง.....	67
	<u>สื่อมวลชน</u>	
-	ตารางแสดงการเปิดรับข่าวสารทางการเมืองทั่วไปจาก	
	วิทยุโทรทัศน์.....	67

สารบัญตาราง (ต่อ)

หน้า

- ตารางแสดงการ เปิดรับข่าวสารทางการ เมืองทั่วไปจาก วิทยุกระจายเสียง.....	68
- ตารางแสดงการ เปิดรับข่าวสารทางการ เมืองทั่วไปจาก หนังสือพิมพ์.....	69
- ตารางแสดงการ เปิดรับข่าวสารทางการ เมืองทั่วไปจาก นิตยสาร.....	70

สื่อบุคคล

- ตารางแสดงการ เปิดรับข่าวสารทางการ เมืองทั่วไปจาก บุคคลในครอบครัว.....	71
- ตารางแสดงการ เปิดรับข่าวสารทางการ เมืองทั่วไปจาก กลุ่มเพื่อน.....	72
- ตารางแสดงการ เปิดรับข่าวสารทางการ เมืองทั่วไปจาก ครูอาจารย์.....	73

ตอนที่ 4 ตารางแสดงระดับการ เปิดรับข่าวสารทางการ เมือง

เกี่ยวกับการเลือกตั้ง ในระหว่างการรณรงค์หาเสียง

เลือกตั้ง (6 มิถุนายน-1 กรกฎาคม 2538).....	74
--	----

สื่อมวลชน

- ตารางแสดงระดับการ เปิดรับข่าวสารทางการ เมืองจาก วิทยุโทรทัศน์.....	76
- ตารางแสดงระดับการ เปิดรับข่าวสารทางการ เมืองจาก วิทยุกระจายเสียง.....	76

สารบัญตาราง (ต่อ)

หน้า

- ตารางแสดงระดับการ เปิดรับข่าวสารทางการ เมืองจาก
หนังสือพิมพ์.....78
- ตารางแสดงระดับการ เปิดรับข่าวสารทางการ เมืองจาก
นิตยสาร.....80

สื่อบุคคล

- ตารางแสดงระดับการ เปิดรับข่าวสารทางการ เมืองจาก
บุคคลในครอบครัว.....82
- ตารางแสดงระดับการ เปิดรับข่าวสารทางการ เมืองจาก
กลุ่มเพื่อน.....83
- ตารางแสดงระดับการ เปิดรับข่าวสารทางการ เมืองจาก
ครูอาจารย์.....84

สื่อเฉพาะกิจ

- ตารางแสดงระดับการ เปิดรับข่าวสารทางการ เมืองจาก
สื่อเฉพาะกิจของพรรคการเมือง.....85
- ตารางแสดงระดับการ เปิดรับข่าวสารทางการ เมืองจาก
สื่อเฉพาะกิจของหน่วยงานราชการ.....86
- ตารางแสดงระดับการ เปิดรับข่าวสารทางการ เมืองจาก
สื่อเฉพาะกิจของหน่วยงานเอกชน.....87

ตอนที่ 6 ตารางแสดงผลการวิเคราะห์ความแตกต่างทางด้าน

- ประชากรศาสตร์กับการ เปิดรับข่าวสารทางการ เมือง.....89
- ตารางแสดงผลการวิเคราะห์ความแตกต่างในการ เปิดรับ
ข่าวสารทางการ เมืองจากสื่อต่าง ๆ ของเยาวชนชายและเยาวชนหญิง.....89

- ตารางแสดงผลการวิเคราะห์ความแตกต่างในการ เปิดรับ ข่าวสารทางการ เมืองจากสื่อมวลชนของ เยาวชนชายและ เยาวชนหญิง.....	90
- ตารางแสดงผลการวิเคราะห์ความแตกต่างในการ เปิดรับ ข่าวสารทางการ เมืองจากสื่อบุคคลของ เยาวชนชายและ เยาวชนหญิง.....	91
- ตารางแสดงผลการวิเคราะห์ความแตกต่างในการ เปิดรับ ข่าวสารทางการ เมืองจากสื่อ เฉพาะกิจของ เยาวชนชายและ เยาวชนหญิง.....	92
- ตารางแสดงผลการวิเคราะห์ความแตกต่างระหว่างค่า เฉลี่ยรายคู่ของ การ เปิดรับข่าวสารทางการ เมืองจากนิตยสารของ เยาวชนที่มี ระดับการศึกษาแตกต่างกัน.....	94
- ตารางแสดงผลการวิเคราะห์ความแตกต่างระหว่างค่า เฉลี่ยรายคู่ ในด้านการ เปิดรับข่าวสารทางการ เมืองจากสื่อบุคคล ของ เยาวชนที่มีระดับการศึกษาแตกต่างกัน.....	95
- ตารางแสดงผลการวิเคราะห์ความแตกต่างระหว่างค่า เฉลี่ยรายคู่ของ การ เปิดรับข่าวสารทางการ เมืองจากบุคคลในครอบครัวของ เยาวชน ที่มีระดับการศึกษาต่างกัน.....	96
- ตารางแสดงผลการวิเคราะห์ความแตกต่างระหว่างค่า เฉลี่ยรายคู่ ในด้านการ เปิดรับข่าวสารทางการ เมืองจากขบวนแห่หรือ รถกระจายเสียงของ เยาวชนในระดับการศึกษาต่างกัน.....	98
- ตารางแสดงผลการวิเคราะห์ความแตกต่างระหว่างค่า เฉลี่ยรายคู่ ในด้านการ เปิดรับข่าวสารทางการ เมืองจากสื่อบุคคล ของเยาวชนในกลุ่มอาชีพต่าง ๆ.....	100
- ตารางแสดงผลการวิเคราะห์ความแตกต่างระหว่างค่า เฉลี่ยรายคู่ของ การ เปิดรับข่าวสารทางการ เมืองจากบุคคลในครอบครัว ของเยาวชนในกลุ่มอาชีพต่าง ๆ.....	101

สารบัญตาราง (ต่อ)

หน้า

- ตารางแสดงผลการวิเคราะห์ความแตกต่างระหว่างค่าเฉลี่ยรายคู่
ในด้านการเปิดรับข่าวสารทางการเมืองจากครูอาจารย์
ของเยาวชนในกลุ่มอาชีพต่าง ๆ..... 102

ตอนที่ 6 ตารางแสดงผลการวิเคราะห์ความแตกต่างทางด้าน

- ประชากรศาสตร์กับวัฒนธรรมทางการเมืองของกลุ่มตัวอย่าง..... 104
- ตารางแสดงผลการวิเคราะห์ความแตกต่างทางด้าน
วัฒนธรรมทางการเมืองของเยาวชนชายและเยาวชนหญิง 104
- ตารางแสดงผลการวิเคราะห์ความแตกต่างระหว่างค่าเฉลี่ย เป็นรายคู่
ในด้านความรู้ความเข้าใจทางการเมืองของเยาวชนที่มีระดับ
การศึกษาต่างกัน..... 106
- ตารางแสดงผลการวิเคราะห์ความแตกต่างระหว่างค่าเฉลี่ย เป็นรายคู่
ในด้านความสนใจทางการเมืองของเยาวชนที่มีระดับ
การศึกษาต่างกัน..... 107
- ตารางแสดงผลการวิเคราะห์ความแตกต่างระหว่างค่าเฉลี่ย เป็นรายคู่
ทางด้านความรู้สึกมีประสิทธิภาพทางการเมืองของเยาวชนที่มีระดับ
การศึกษาต่างกัน..... 108
- ตารางแสดงผลการวิเคราะห์ความแตกต่างระหว่างค่าเฉลี่ย เป็นรายคู่
ในด้านทัศนคติทางการเมืองแบบประชาธิปไตยของเยาวชน
ในกลุ่มอาชีพต่าง ๆ..... 110
- ตารางแสดงผลการวิเคราะห์ความแตกต่างระหว่างค่าเฉลี่ย เป็นรายคู่
ในด้านความรู้ความเข้าใจทางการเมืองของเยาวชน
ในกลุ่มอาชีพต่าง ๆ..... 111

- ตารางแสดงผลการวิเคราะห์ความแตกต่างระหว่างค่าเฉลี่ยเป็นรายคู่ ในด้านความรู้สึกรับประสิทธิภาพทางการเมืองของเยาวชน ในกลุ่มอาชีพต่าง ๆ.....	112
- ตารางแสดงผลการวิเคราะห์ความแตกต่างระหว่างค่าเฉลี่ยเป็นรายคู่ ในด้านความไว้วางใจทางการเมืองของเยาวชน ในกลุ่มอาชีพต่าง ๆ.....	113
- ตารางแสดงผลการวิเคราะห์ความแตกต่างระหว่างค่าเฉลี่ยเป็นรายคู่ ในด้านความสำนึกทางการเมืองของเยาวชน ในกลุ่มอาชีพต่าง ๆ.....	114
 ตอนที่ 7 ตารางแสดงผลการวิเคราะห์ความสัมพันธ์ระหว่าง	
พฤติกรรมกรเปิดรับข่าวสารทางการเมืองกับ วัฒนธรรมทางการเมืองแบบประชาธิปไตย.....	116
- ตารางแสดงผลการวิเคราะห์ความสัมพันธ์ระหว่าง พฤติกรรมกรเปิดรับข่าวสารทางการเมืองจากสื่อต่างๆ กับวัฒนธรรมทางการเมืองแบบประชาธิปไตย.....	116
- ตารางแสดงผลการวิเคราะห์ความสัมพันธ์ระหว่าง พฤติกรรมกรเปิดรับข่าวสารทางการเมืองจากสื่อมวลชน กับวัฒนธรรมทางการเมืองแบบประชาธิปไตย.....	117
- ตารางแสดงผลการวิเคราะห์ความสัมพันธ์ระหว่าง พฤติกรรมกรเปิดรับข่าวสารทางการเมืองจากสื่อบุคคล กับวัฒนธรรมทางการเมืองแบบประชาธิปไตย.....	119

สารบัญตาราง (ต่อ)

หน้า

- ตารางแสดงผลการวิเคราะห์ความสัมพันธ์ระหว่าง พฤติกรรมกรรมการ เปิดรับข่าวสารทางการเมืองจากสื่อเฉพาะกิจ กับวัฒนธรรมทางการเมืองแบบประชาธิปไตย.....	121
ตอนที่ 8 ตารางแสดงผลการวิเคราะห์ความแตกต่างในการ เปิดรับ ข่าวสารทางการเมืองของเยาวชนผู้ไปใช้สิทธิ และผู้ไม่ไปใช้สิทธิ.....	123
- ตารางแสดงผลการวิเคราะห์ความแตกต่างในการ เปิดรับ ข่าวสารทางการเมืองจากสื่อมวลชน ของเยาวชน ผู้ไปใช้สิทธิและผู้ไม่ไปใช้สิทธิ.....	123
- ตารางแสดงผลการวิเคราะห์ความแตกต่างในการ เปิดรับ ข่าวสารทางการเมืองจากสื่อมวลชนของเยาวชน ผู้ไปใช้สิทธิและผู้ไม่ไปใช้สิทธิ.....	124
- ตารางแสดงผลการวิเคราะห์ความแตกต่างในการ เปิดรับ ข่าวสารทางการเมืองจากสื่อบุคคลของเยาวชน ผู้ไปใช้สิทธิและผู้ไม่ไปใช้สิทธิ.....	126
- ตารางแสดงผลการวิเคราะห์ความแตกต่างในการ เปิดรับ ข่าวสารทางการเมืองจากสื่อเฉพาะกิจของเยาวชน ผู้ไปใช้สิทธิและผู้ไม่ไปใช้สิทธิ.....	126
ตอนที่ 9 ตารางแสดงผลการวิเคราะห์ความแตกต่างทาง วัฒนธรรมทางการเมืองของเยาวชน ผู้ไปใช้สิทธิและผู้ไม่ไปใช้สิทธิ.....	127

สารบัญตาราง (ต่อ)

หน้า

ภาคผนวก ก.

ตาราง ก. ตารางแสดงเหตุผลที่ไม่ไปเลือกตั้งของเยาวชน.....	210
ตาราง ข. ตารางแสดงรูปแบบในการเลือกตั้งของเยาวชน.....	211
ตาราง ค. ตารางแสดงทัศนคติทางการเมืองแบบประชาธิปไตยของเยาวชน.....	212
ตาราง ง. ตารางแสดงความรู้ความเข้าใจทางการเมืองของเยาวชน.....	213
ตาราง จ. ตารางแสดงความสนใจทางการเมืองของเยาวชน.....	216
ตาราง ฉ. ตารางแสดงความรู้สึกมีประสิทธิภาพทางการเมืองของเยาวชน.....	218
ตาราง ช. ตารางแสดงความไว้วางใจทางการเมืองของเยาวชน.....	220
ตาราง ซ. ตารางแสดงความสำนึกทางการเมืองของเยาวชน.....	222

สารบัญแผนภาพ

แผนภาพแสดงการศึกษาความสัมพันธ์ระหว่างพฤติกรรมการไปใช้สิทธิ

ออกเสียงเลือกตั้งกับปัจจัยที่เกี่ยวข้องต่าง ๆ.....	11
--	----