

การศึกษาเรื่องทัศนคติทางการเมือง ความรู้ความเข้าใจ  
และความสนใจในการเลือกตั้ง ของผู้มีสิทธิออกเสียงเลือกตั้งสมาชิกสภาผู้แทนราษฎร  
ในเขตกรุงเทพมหานคร, วันที่ 4 เมษายน 2519



นางสาววิภาภรณ์ ปราโมช ณ ออยุธยา

004761

วิทยานิพนธ์นี้เป็นส่วนหนึ่งของการศึกษาตามหลักสูตรปริญญาสังคมวิทยามหาบัณฑิต

แผนกวิชาสังคมวิทยา

บัณฑิตวิทยาลัย จุฬาลงกรณ์มหาวิทยาลัย

พ.ศ. 2520

A STUDY ON THE POLITICAL ATTITUDE OF BANGKOK VOTERS  
AND THEIR KNOWLEDGE OF AND INTEREST IN  
THE APRIL FORTH GENERAL ELECTION

Miss Vipaporn Pramroj Na Ayudhya

A Thesis Submitted in Partial Fulfillment of the Requirements

for the Degree of Master of Sociology

Department of Sociology

Graduate School

Chulalongkorn University

1977


หัวข้อวิทยานิพนธ์ การศึกษาเรื่องทัศนคติทางการเมือง ความรู้ความเข้าใจ และความสนใจในการเลือกตั้ง ของผู้มีสิทธิออกเสียงเลือกตั้งสมาชิกสภาผู้แทนราษฎรในเขตกรุงเทพมหานคร, วันที่ 4 เมษายน 2519

โดย นางสาววิภาภรณ์ ปราโมช ณ อุษยชา


แผนกวิชา สังคมวิทยา


อาจารย์ที่ปรึกษา ศาสตราจารย์ ดร. เสรีน ปุณณะหิตานนท์

บัณฑิตวิทยาลัย จุฬาลงกรณ์มหาวิทยาลัย อนุมัติให้บัณฑิตวิทยาลัยนี้เป็นส่วนหนึ่งของการศึกษาตามหลักสูตรปริญญาวิทยาศาสตรบัณฑิต

  
..... คณบดีบัณฑิตวิทยาลัย  
(ศาสตราจารย์ ดร. วิศิษฐ์ ประจวบเหมาะ)

คณะกรรมการตรวจวิทยานิพนธ์

  
..... ประธานกรรมการ  
(ศาสตราจารย์ ประเสริฐ แยมกลิ่นฟุ้ง)

  
..... กรรมการ  
(ศาสตราจารย์ ดร. เสรีน ปุณณะหิตานนท์)

  
..... กรรมการ  
(ผู้ช่วยศาสตราจารย์ ดร. สันญา สันญาวิวัฒน์)

ลิขสิทธิ์ของบัณฑิตวิทยาลัย จุฬาลงกรณ์มหาวิทยาลัย

หัวข้อวิทยานิพนธ์ การศึกษาเรื่องทัศนคติทางการเมือง ความรู้ความเข้าใจ และความสนใจในการเลือกตั้ง ของผู้มีสิทธิออกเสียงเลือกตั้งสมาชิกสภาผู้แทนราษฎรในเขตกรุงเทพมหานคร, วันที่ 4 เมษายน 2519

ชื่อนิสิต นางสาววิภาภรณ์ ปราโมช ณ อยุรยา

อาจารย์ที่ปรึกษา ศาสตราจารย์ ดร. เสรีน ปุณณะหิตานนท์

แผนกวิชา สังคม

ปีการศึกษา 2520



## บทคัดย่อ

ในวิทยานิพนธ์เรื่องนี้ ผู้วิจัยมีจุดมุ่งหมายที่จะศึกษาพื้นฐานความรู้ความเข้าใจ ความสนใจ และทัศนคติของประชาชนที่มีต่อระบอบการปกครองแบบประชาธิปไตยและการเลือกตั้งในวันที่ 4 เมษายน 2519 ข้อมูลที่ศึกษาได้จากการสุ่มตัวอย่างสอบถามจากประชาชนในเขตอาคารสงเคราะห์ทุ่งมหาเมฆ, แฟลตกรมประชาสงเคราะห์พญาไท และจากมหาวิทยาลัยรามคำแหง รวมมีกลุ่มตัวอย่างทั้งสิ้น 142 คน สำหรับเรื่องที่ศึกษามีอยู่ 6 เรื่องคือ ① ความรู้ความเข้าใจเกี่ยวกับระบบการเมืองแบบรัฐสภา, ② ความสนใจในการเมืองโดยเฉพาะที่เกี่ยวกับบทบาทการทำงานของสมาชิกผู้แทนราษฎร, ③ ทัศนคติต่อการเมืองและการปกครองระบอบประชาธิปไตยในปัจจุบัน, ④ ความสนใจและทัศนคติในการไปใช้สิทธิเลือกตั้ง, ⑤ ความสนใจที่จะเข้าไปมีส่วนร่วมในกิจกรรมการเมืองการเลือกตั้ง, ⑥ และกระบวนการตัดสินใจเลือกตั้ง ในการเสนอรายงานได้แบ่งออกเป็น 3 ภาคคือ ภาคแรกเป็นการบรรยายวิธีเตรียมงานวิจัยและเสนอข้อมูลพื้นฐาน แสดงผลการวิจัยทั้งหมด ภาคที่สองเป็นการเสนอข้อมูลแสดงอิทธิพลของปัจจัยทางประชากรและสังคมซึ่งมีต่อเรื่องที่ศึกษา ส่วนภาคที่สามเป็นการเสนอข้อมูลและการวิเคราะห์ทางสถิติแสดงความสัมพันธ์ระหว่างความรู้ความเข้าใจ ความสนใจ และทัศนคติทางการเมือง การเลือกตั้ง

จากผลการวิจัยพบว่า

1. ประชาชนส่วนใหญ่มีความรู้ความเข้าใจในระบบการเมืองแบบรัฐสภาในระดับปานกลางถึงดี
2. ประชาชนส่วนใหญ่มีความสนใจในการเมืองค่านิยมบทบาทการทำงานของสมาชิกสภาผู้แทนราษฎรมาก (75 %)
3. ประมาณครึ่งหนึ่งของประชาชนในกลุ่มตัวอย่างที่ศึกษามีทัศนคติทางการเมืองและการปกครองในระบอบประชาธิปไตยโดยคนข้างดี ส่วนที่เหลือนั้นมีทัศนคติทางการเมืองที่ไม่ดี อย่างไรก็ตาม ประชาชนส่วนใหญ่ก็ยังต้องการให้ปกครองด้วยระบอบประชาธิปไตยโดยต่อไป
4. ประชาชนส่วนใหญ่มีความสนใจและมีทัศนคติที่ดีต่อการเลือกตั้ง
5. ปัจจัยทางประชากรและสังคมที่มีอิทธิพลเด่นชัดต่อความรู้ความเข้าใจ ความสนใจในการเมือง และทัศนคติทางการเมือง การเลือกตั้งของประชาชนก็คือ เพศ ระดับการศึกษา และฐานะทางเศรษฐกิจสังคม ส่วนปัจจัยอื่น ๆ ไม่มีอิทธิพลต่อหัวข้อที่ศึกษาทั้งหมด
6. พบว่ามีความสัมพันธ์ระหว่าง
  - (1) ความรู้ความเข้าใจในระบบการเมืองแบบรัฐสภากับทัศนคติทางการเมืองและการปกครองแบบประชาธิปไตย
  - (2) ความรู้ความเข้าใจในระบบการเมืองแบบรัฐสภากับทัศนคติในการไปใช้สิทธิออกเสียงเลือกตั้ง
  - (3) ความสนใจในการเมืองกับทัศนคติในการไปใช้สิทธิออกเสียงเลือกตั้ง
  - (4) ทัศนคติทางการเมืองและการปกครองระบอบประชาธิปไตยกับทัศนคติในการไปใช้สิทธิออกเสียงเลือกตั้ง

ขณะเดียวกัน ผู้วิจัยก็ไม่พบว่ามีความสัมพันธ์ระหว่างความสนใจในการเมืองกับทัศนคติทางการเมืองและการปกครองระบอบประชาธิปไตยแต่อย่างใด

Thesis Title        A Study on the political attitude of Bangkok voters and their knowledge of and interest in the April Forth General Election

Name                Miss Vipaporn Pramoj Na Ayudhya

Thesis Advisor     Professor Dr. Serin Punnahitanont

Department        Sociology

Academic Year     1977

#### ABSTRACT

The purpose of this study is to present a finding on the basic knowledge of, interest in and political attitude of Bangkok voters toward democracy and their voting behavior in the April Forth General Election, 1976. All data have been gathered from interviews and questionnaires administered to three selected localities in the capital city: Tung Mahamek Flat, Phya Thai Flat and Ramkhamhang University. The size of the sample is 142. The study is focused on 6 issues: knowledge of Thai parliamentary system of government; interest in current political affairs; attitude toward current politics and the democratic form of government; attitude toward the exercise of voting rights; past and present political participation and the process of voting decision.

This present study is divided into 3 parts. The first part deals with research methodology and analyses of all items in the questionnaire. The second part measures the relationships between demographic characteristics of the respondent and the above mentioned issues. The last part is the statistical analyses and discussion on the relationship between each pair of the issues.

The findings reveal that:-

1. In the majority of the cases, knowledge of Thai parliamentary system of government is fairly high.
2. Some 75 percent of our respondents show strong interest in current political affairs.
3. About one half of our subjects have favorable attitude toward current politics and the democratic form of government. Although the rest show strong distaste for current politics, they fairly value democracy.
4. The majority are interested in and have favorable attitude toward voting.
5. Sex, educational level and socio-economic status are found to be strongly related to knowledge of, interest in, and attitude toward politics and democratic form of government and voting attitude. Other demographic characteristics play a small part in all 6 issues.
6. With respect to the last part, the following relationships are found:
  - a. between knowledge of Thai parliamentary system of government and attitude toward current politics and the democratic form of government.
  - b. between knowledge of Thai parliamentary system of government and attitude toward voting.
  - c. between interest in current political affairs and attitude toward voting.
  - d. between attitude toward voting and current politics and the democratic form of government.
7. No relationship is found between interest in current political affairs and attitude toward politics and the democratic form of government.

## รายการตารางประกอบ

ตารางที่

หน้า

1.	รายงานการสำรวจวิจัยเกี่ยวกับพฤติกรรมเลือกตั้งของชาวอเมริกัน ตั้งแต่ ค.ศ. 1940-1974 .....	10
2.	เหตุผลการไม่ไปเลือกตั้งของชาวกรุงเทพมหานคร .....	27
3.	อัตราส่วนร้อยละของกลุ่มประชากรตัวอย่าง จำแนกตามเพศ .....	36
4.	อัตราส่วนร้อยละของกลุ่มประชากรตัวอย่าง จำแนกตามอายุ .....	37
5.	อัตราส่วนร้อยละของกลุ่มประชากรตัวอย่าง จำแนกตามระดับการศึกษา ..	37
6.	อัตราส่วนร้อยละของกลุ่มประชากรตัวอย่าง จำแนกตามอาชีพ .....	38
7.	อัตราส่วนร้อยละของกลุ่มประชากรตัวอย่าง จำแนกตามฐานะทางเศรษฐกิจ สังคม .....	40
8.	อัตราส่วนร้อยละของกลุ่มประชากรตัวอย่าง จำแนกตามดินที่อยู่ .....	41
9.	อัตราส่วนร้อยละของกลุ่มประชากรตัวอย่าง จำแนกตามพื้นฐานทาง การเมือง การเลือกตั้ง .....	42
10.	อัตราส่วนร้อยละของกลุ่มประชากรตัวอย่าง จำแนกตามการไปลงคะแนน เสียงครั้งสุดท้าย .....	46
11.	อัตราส่วนร้อยละของกลุ่มประชากรตัวอย่าง จำแนกตามความรู้ความเข้าใจ ในระบบการเมืองแบบรัฐสภา คำถามขอ 1 .....	46
12.	อัตราส่วนร้อยละของกลุ่มประชากรตัวอย่าง จำแนกตามความรู้ความเข้าใจ ในระบบการเมืองแบบรัฐสภา คำถามขอ 2 .....	47
13.	อัตราส่วนร้อยละของกลุ่มประชากรตัวอย่าง จำแนกตามความรู้ความเข้าใจ ในระบบการเมืองแบบรัฐสภา คำถามขอ 3 .....	48
14.	อัตราส่วนร้อยละของกลุ่มประชากรตัวอย่าง จำแนกตามความรู้ความเข้าใจ ในระบบการเมืองแบบรัฐสภา คำถามขอ 4 .....	49
15.	อัตราส่วนร้อยละของกลุ่มประชากรตัวอย่าง จำแนกตามความรู้ความเข้าใจ ในระบบการเมืองแบบรัฐสภา คำถามขอ 5 .....	50



16.	อัตราส่วนร้อยละของกลุ่มประชากรตัวอย่าง จำแนกตามความรู้ความเข้าใจ ในระบบการเมืองแบบรัฐสภา คำถามข้อ 6 .....	51
17.	อัตราส่วนร้อยละของกลุ่มประชากรตัวอย่าง จำแนกตามความรู้ความเข้าใจ ในระบบการเมืองแบบรัฐสภา คำถามข้อ 7 .....	52
18.	อัตราส่วนร้อยละของกลุ่มประชากรตัวอย่าง จำแนกตามความสนใจใน บทบาทการทำงานของสมาชิกสภาผู้แทนราษฎร คำถามข้อ 1 .....	54
19.	อัตราส่วนร้อยละของกลุ่มประชากรตัวอย่าง จำแนกตามความสนใจใน บทบาทการทำงานของสมาชิกสภาผู้แทนราษฎร คำถามข้อ 2 .....	55
20.	อัตราส่วนร้อยละของกลุ่มประชากรตัวอย่าง จำแนกตามความสนใจใน บทบาทการทำงานของสมาชิกสภาผู้แทนราษฎร คำถามข้อ 3 .....	56
21.	อัตราส่วนร้อยละของกลุ่มประชากรตัวอย่าง จำแนกตามความสนใจใน บทบาทการทำงานของสมาชิกสภาผู้แทนราษฎร คำถามข้อ 4 .....	57
22.	อัตราส่วนร้อยละของกลุ่มประชากรตัวอย่าง จำแนกตามความสนใจใน บทบาทการทำงานของสมาชิกสภาผู้แทนราษฎร คำถามข้อ 5 .....	58
23.	อัตราส่วนร้อยละของกลุ่มประชากรตัวอย่าง จำแนกตามทัศนคติที่มีต่อ การทำงานของสมาชิกสภาผู้แทนราษฎร ( คำถามข้อ 1) .....	62
24.	อัตราส่วนร้อยละของกลุ่มประชากรตัวอย่าง จำแนกตามทัศนคติที่มีต่อ การทำงานของรัฐบาล ( คำถามข้อ 2) .....	64
25.	อัตราส่วนร้อยละของกลุ่มประชากรตัวอย่าง จำแนกตามทัศนคติที่มีต่อ ระบอบการปกครองแบบประชาธิปไตยที่ผ่านมา ( คำถามข้อ 3) .....	66
26.	อัตราส่วนร้อยละของกลุ่มประชากรตัวอย่าง จำแนกตามทัศนคติที่มีต่อ ระบอบการปกครองแบบประชาธิปไตยที่ผ่านมา ( คำถามข้อ 4) ..	67
27.	อัตราส่วนร้อยละของกลุ่มประชากรตัวอย่าง จำแนกตามทัศนคติที่มีต่อ ระบอบการปกครองแบบประชาธิปไตยที่ผ่านมา ( คำถามข้อ 5) .....	69
28.	อัตราส่วนร้อยละของกลุ่มประชากรตัวอย่าง จำแนกตามทัศนคติที่มีต่อ การปกครองระบอบประชาธิปไตยในอนาคตอันไกล ( คำถามข้อ 6) ...	71

29. อัตราส่วนร้อยละของกลุ่มประชากรตัวอย่าง จำแนกตามทัศนคติที่มีต่อ  
การปกครองระบอบประชาธิปไตยในอนาคคอันไกล ( คำถามข้อ 7) ... 72

30. อัตราส่วนร้อยละของกลุ่มประชากรตัวอย่าง จำแนกตามทัศนคติที่มีต่อ  
การปกครองระบอบประชาธิปไตยในอนาคคอันไกล ( คำถามข้อ 8) ... 73

31. อัตราส่วนร้อยละของกลุ่มประชากรตัวอย่าง จำแนกตามความสนใจและ  
ทัศนคติในการไปใช้สิทธิเลือกตั้ง ( คำถามข้อ 1) ..... 75

32. อัตราส่วนร้อยละของกลุ่มประชากรตัวอย่าง จำแนกตามความสนใจและ  
ทัศนคติในการไปใช้สิทธิเลือกตั้ง ( คำถามข้อ 2) ..... 76

33. อัตราส่วนร้อยละของกลุ่มประชากรตัวอย่าง จำแนกตามความสนใจและ  
ทัศนคติในการไปใช้สิทธิเลือกตั้ง ( คำถามข้อ 3) ..... 77

34. อัตราส่วนร้อยละของกลุ่มประชากรตัวอย่าง จำแนกตามความสนใจและ  
ทัศนคติในการไปใช้สิทธิเลือกตั้ง ( คำถามข้อ 4) ..... 79

35. อัตราส่วนร้อยละของกลุ่มประชากรตัวอย่าง จำแนกตามความสนใจและ  
ทัศนคติในการไปใช้สิทธิเลือกตั้ง ( คำถามข้อ 5) ..... 80

36. อัตราส่วนร้อยละของกลุ่มประชากรตัวอย่าง จำแนกตามความสนใจและ  
ทัศนคติในการไปใช้สิทธิเลือกตั้ง ( คำถามข้อ 6) ..... 81

37. อัตราส่วนร้อยละของกลุ่มประชากรตัวอย่าง จำแนกตามความสนใจและการ  
เข้าไปเกี่ยวข้องกับกิจกรรมของพรรคการเมือง ( คำถามข้อ 1 ) .... 83

38. อัตราส่วนร้อยละของกลุ่มประชากรตัวอย่าง จำแนกตามความสนใจและการ  
เข้าไปเกี่ยวข้องกับกิจกรรมของพรรคการเมือง ( คำถามข้อ 2) ..... 84

39. อัตราส่วนร้อยละของกลุ่มประชากรตัวอย่าง จำแนกตามความสนใจและการ  
เข้าไปเกี่ยวข้องกับกิจกรรมของพรรคการเมือง ( คำถามข้อ 3) .... 86

40. อัตราส่วนร้อยละของกลุ่มประชากรตัวอย่าง จำแนกตามความสนใจและการ  
เข้าไปเกี่ยวข้องกับกิจกรรมของพรรคการเมือง ( คำถามข้อ 4) ..... 88

41.	อัตราส่วนร้อยละของกลุ่มประชากรตัวอย่าง จำแนกตามความสนใจและการ เข้าไปเกี่ยวข้องกับกิจกรรมของพรรคการเมือง (คำถามข้อ 5) .....	89
42.	อัตราส่วนร้อยละของกลุ่มประชากรตัวอย่าง จำแนกตามความสนใจและการ เข้าไปเกี่ยวข้องกับกิจกรรมของพรรคการเมือง (คำถามข้อ 6) .....	90
43.	อัตราส่วนร้อยละของกลุ่มประชากรตัวอย่าง จำแนกตามความสนใจและการ เข้าไปเกี่ยวข้องกับกิจกรรมของพรรคการเมือง (คำถามข้อ 7) .....	91
44.	อัตราส่วนร้อยละของกลุ่มประชากรตัวอย่าง จำแนกตามหลักเกณฑ์ในการ ตัดสินใจเลือกตั้ง .....	94
45.	อัตราส่วนร้อยละของกลุ่มประชากรตัวอย่าง จำแนกตามความยากง่าย ในการตัดสินใจเลือกตั้ง .....	96
46.	อัตราส่วนร้อยละของกลุ่มประชากรตัวอย่าง จำแนกตามเหตุผลที่ทำให้ ไม่อาจตัดสินใจเลือกตั้งได้ .....	98
47.	อิทธิพลของเพศที่มีต่อความรู้ความเข้าใจในระบบการเมืองแบบรัฐสภา ..	102
48.	"-----อายุ-----" ..	103
49.	"-----การศึกษา-----" ..	105
50.	"-----อาชีพ-----" ..	106
51.	"-----ฐานะทางเศรษฐกิจสังคม-----" ..	108
52.	อิทธิพลของเพศที่มีต่อความสนใจในบทบาทการทำงานของผู้แทนราษฎร ..	111
53.	"-----อายุ-----" ..	112
54.	"-----การศึกษา-----" ..	113
55.	"-----อาชีพ-----" ..	114
56.	"-----ฐานะทางเศรษฐกิจสังคม-----" ..	115
57.	อิทธิพลของเพศที่มีทัศนคติต่อการเมืองและการปกครองแบบประชาธิปไตย ..	117
58.	"-----อายุ-----" ..	118

59.	อิทธิพลของการศึกษาที่มีต่อทัศนคติต่อการเมืองและการปกครองแบบประชาธิปไตย	119
60.	"-----อาชีพ-----" -----	121
61.	"-----ฐานะทางเศรษฐกิจสังคม-----" -----	122
62.	อิทธิพลของเพศที่มีต่อทัศนคติต่อการไปใช้สิทธิออกเสียงเลือกตั้ง .....	125
63.	"-----อายุ-----" -----	126
64.	"-----การศึกษา-----" -----	127
65.	"-----อาชีพ-----" -----	128
66.	"-----ฐานะทางเศรษฐกิจสังคม-----" -----	129
67.	อิทธิพลของเพศที่มีต่อความสนใจในการเข้าร่วมกิจกรรมของพรรคการเมือง และการหาเสียง .....	131
68.	อิทธิพลของอายุที่มีต่อความสนใจในการเข้าร่วมกิจกรรมของพรรคการเมือง และการหาเสียง .....	132
69.	อิทธิพลของการศึกษาที่มีต่อความสนใจในการเข้าร่วมกิจกรรมของพรรค การเมืองและการหาเสียง .....	133
70.	อิทธิพลของอาชีพที่มีต่อความสนใจในการเข้าร่วมกิจกรรมของพรรคการเมือง และการหาเสียง .....	134
71.	อิทธิพลของฐานะทางเศรษฐกิจสังคมที่มีต่อความสนใจในการเข้าร่วมกิจกรรม ของพรรคการเมืองและการหาเสียง .....	135
72.	อิทธิพลของเพศที่มีต่อกระบวนการตัดสินใจออกเสียงเลือกตั้ง .....	137
73.	"-----อายุ-----" -----	138
74.	"-----ระดับการศึกษา-----" -----	139
75.	"-----อาชีพ-----" -----	140
76.	"-----ฐานะทางเศรษฐกิจสังคม-----" -----	141

77. ความสัมพันธ์ระหว่างความรู้ความเข้าใจในระบบการเมืองแบบรัฐสภา  
กับทัศนคติต่อการเมืองและการปกครองระบอบประชาธิปไตย ..... 145

78. ความสัมพันธ์ระหว่างความสนใจในการเมือง ( เน้นเฉพาะบทบาทการทำงาน  
ของ ส.ส. ) กับทัศนคติต่อการเมืองและการปกครองระบอบประชาธิปไตย ... 147

79. ความสัมพันธ์ระหว่างความรู้ความเข้าใจในระบบการเมืองแบบรัฐสภา  
กับทัศนคติในการไปใช้สิทธิเลือกตั้ง ..... 149

80. ความสัมพันธ์ระหว่างความสนใจในการเมือง ( เน้นเฉพาะบทบาทการทำงาน  
ของ ส.ส. ) กับทัศนคติในการไปใช้สิทธิเลือกตั้ง ..... 150

81. ความสัมพันธ์ระหว่างทัศนคติต่อการเมืองและการปกครองระบอบประชาธิปไตย  
กับทัศนคติในการไปใช้สิทธิเลือกตั้ง ..... 151

สารบัญ

หน้า

บทคัดย่อภาษาไทย .....	ก
บทคัดย่อภาษาอังกฤษ .....	จ
กิตติกรรมประกาศ .....	ข
รายการตารางประกอบ .....	ช



บทที่

1. บทนำ .....	1
2. วัตถุประสงค์และวิธีการศึกษาวิจัย .....	28
3. ลักษณะทั่วไปของกลุ่มประชากรที่ศึกษา .....	36
4. ความรู้ความเข้าใจ ความสนใจ และทัศนคติทางการเมือง การเลือกตั้ง .....	45
5. ปัจจัยทางประชากรและสังคมที่มีอิทธิพลต่อความรู้ความเข้าใจ ความสนใจ และทัศนคติทางการเมือง การเลือกตั้ง .....	100
6. ความสัมพันธ์ระหว่างความรู้ความเข้าใจ ความสนใจ กับทัศนคติทางการเมือง การเลือกตั้ง .....	144
7. สรุปการวิจัยและข้อเสนอแนะ .....	155
บรรณานุกรม .....	162
ภาคผนวก .....	165
ประวัติ .....	166