

การวิเคราะห์กลยุทธ์และยุทธวิธีในการเล่นเทนนิสประเภทชายเดี่ยวและหญิงเดี่ยว
ในการแข่งขันรายการแกรนด์สแลมปี พ.ศ. 2548



นายอรรถวุฒิ กังวานตระกูล

วิทยานิพนธ์นี้เป็นส่วนหนึ่งของการศึกษาตามหลักสูตรปริญญาวิทยาศาสตรมหาบัณฑิต
สาขาวิชาวิทยาศาสตร์การกีฬา
สำนักวิชาวิทยาศาสตร์การกีฬา จุฬาลงกรณ์มหาวิทยาลัย
ปีการศึกษา 2549
ลิขสิทธิ์ของจุฬาลงกรณ์มหาวิทยาลัย

AN ANALYSIS OF TACTICS AND STRATEGIES IN TENNIS MEN SINGLE AND WOMEN SINGLE
IN GRAND SLAM OPEN 2005

Mr. Uttawut Kangwantrakool

A Thesis Submitted in Partial Fulfillment of the Requirements
for the Degree of Master of Science Program in Sports Science

School of Sports Science

Chulalongkorn University

Academic Year 2006

Copyright of Chulalongkorn University

490765

หัวข้อวิทยานิพนธ์

การวิเคราะห์กลยุทธ์และยุทธวิธีในการเล่นเทนนิสประเภทชายเดี่ยว
และหญิงเดี่ยวในการแข่งขันรายการแกรนด์แอสลมปี พ.ศ. 2548

โดย

นายอรรถวุฒิ กังวานตระกูล

สาขาวิชา

วิทยาศาสตร์การกีฬา

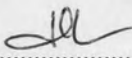
อาจารย์ที่ปรึกษา

ผู้ช่วยศาสตราจารย์ ดร. วันชัย บุญรอด

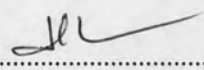
อาจารย์ที่ปรึกษาร่วม

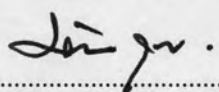
ผู้ช่วยศาสตราจารย์ ดร. จรูญ มีสิน


สำนักวิชาวิทยาศาสตร์การกีฬา จุฬาลงกรณ์มหาวิทยาลัย อนุมัติให้บัณฑิตวิทยาลัย
ฉบับนี้เป็นส่วนหนึ่งของการศึกษาตามหลักสูตรปริญญาโทบริหารธุรกิจ



.....คณบดีสำนักวิชาวิทยาศาสตร์การกีฬา
(ผู้ช่วยศาสตราจารย์ ดร. เฉลิม ชัยวัชรภรณ์)

คณะกรรมการสอบวิทยานิพนธ์


.....ประธานกรรมการ
(ผู้ช่วยศาสตราจารย์ ดร. เฉลิม ชัยวัชรภรณ์)


.....อาจารย์ที่ปรึกษา
(ผู้ช่วยศาสตราจารย์ ดร. วันชัย บุญรอด)


.....อาจารย์ที่ปรึกษาร่วม
(ผู้ช่วยศาสตราจารย์ ดร. จรูญ มีสิน)


.....กรรมการ
(อาจารย์ชานกร ศรีชาพันธุ์)

อรรถวุฒิ กังวานตระกูล : การวิเคราะห์กลยุทธ์และยุทธวิธีในการเล่นเทนนิสประเภทชายเดี่ยวและหญิงเดี่ยวในการแข่งขันรายการแกรนด์สแลมปี พ.ศ. 2548. (AN ANALYSIS OF TACTICS AND STRATEGIES IN TENNIS MEN SINGLE AND WOMEN SINGLE IN GRAND SLAM OPEN 2005) อ.ที่ปรึกษา : ผศ.ดร.วันชัย บุญรอด, อ.ที่ปรึกษาร่วม : ผศ.ดร.จรรยา มีสิน, 255 หน้า.

การวิจัยครั้งนี้มีวัตถุประสงค์เพื่อวิเคราะห์และสังเคราะห์กลยุทธ์และยุทธวิธีในการเล่นเทนนิสประเภทชายเดี่ยวและหญิงเดี่ยวในการแข่งขันรายการแกรนด์สแลมปี พ.ศ. 2548 กลุ่มตัวอย่างที่ใช้ในการวิจัย คือ นักเทนนิสที่เข้าชิงชนะเลิศในรายการแกรนด์สแลมประกอบด้วย รายการออสเตรเลีย โอเพ่น เฟรนช์โอเพ่น วิมเบิลดัน และยูเอส โอเพ่น ทำการเก็บรวบรวมข้อมูลจากแผ่นวีดีทัศน์ที่การแข่งขันโดยการเปิดดูภาพซ้ำหลายๆ ครั้งจากเครื่องเล่นวีดีทัศน์ แล้วนำมาเขียนกลยุทธ์และยุทธวิธีในการเล่นเทนนิสลงในแบบบันทึกข้อมูล วิเคราะห์ข้อมูลโดยการแจกแจงความถี่และหาค่าร้อยละ

ผลการวิจัยพบว่า

กลยุทธ์ในการเสิร์ฟ ประเภทชายเดี่ยว พบว่า นักกีฬาใช้การเสิร์ฟลูกเสิร์ฟที่ 1 คิดเป็นร้อยละ 72.89 เสิร์ฟลูกเสิร์ฟที่ 2 คิดเป็นร้อยละ 27.11 และประเภทหญิงเดี่ยว พบว่า นักกีฬาใช้การเสิร์ฟลูกเสิร์ฟที่ 1 คิดเป็นร้อยละ 74.73 เสิร์ฟลูกเสิร์ฟที่ 2 คิดเป็นร้อยละ 25.27

กลยุทธ์ในการรับลูกเสิร์ฟ ประเภทชายเดี่ยว พบว่า นักกีฬาใช้การรับลูกเสิร์ฟด้านแบ็คแฮนด์มากที่สุดคิดเป็นร้อยละ 59.80 และประเภทหญิงเดี่ยว พบว่า นักกีฬาใช้การรับลูกเสิร์ฟด้านโฟร์แฮนด์มากที่สุดคิดเป็นร้อยละ 54.09

กลยุทธ์ในการตีโต้ ประเภทชายเดี่ยว พบว่า นักกีฬาใช้การตีโฟร์แฮนด์มากที่สุดคิดเป็นร้อยละ 40.74 และประเภทหญิงเดี่ยว พบว่า นักกีฬาใช้การตีโฟร์แฮนด์มากที่สุดคิดเป็นร้อยละ 44.75

กลยุทธ์ในการขึ้นไปเล่นหน้าตาข่าย และการเล่นกับผู้เล่นหน้าตาข่าย ประเภทชายเดี่ยว พบว่า นักกีฬาใช้การตีโฟร์แฮนด์ตามขึ้นหน้าตาข่ายมากที่สุดคิดเป็นร้อยละ 31.28 ใช้การตีลูกผ่านด้วยแบ็คแฮนด์มากที่สุดคิดเป็นร้อยละ 12.31 และประเภทหญิงเดี่ยว พบว่า นักกีฬาใช้การตีโฟร์แฮนด์ ตามขึ้นหน้าตาข่ายมากที่สุดคิดเป็นร้อยละ 40.18 ใช้การตีลูกผ่านด้วยแบ็คแฮนด์มากที่สุดคิดเป็นร้อยละ 5.84

ตำแหน่งลูกลงในการเสิร์ฟแต่ละด้านของลูกเสิร์ฟที่ 1 และลูกเสิร์ฟที่ 2 ประเภทชายเดี่ยว พบว่า นักกีฬาเสิร์ฟคอร์ทขวา ลูกเสิร์ฟที่ 1 ลงด้านที่ 1 มากที่สุด คิดเป็นร้อยละ 52.51 ส่วนเสิร์ฟคอร์ทขวา ลูกเสิร์ฟที่ 2 ลงด้านที่ 2 มากที่สุด คิดเป็นร้อยละ 64.86 และเสิร์ฟคอร์ทซ้าย ลูกเสิร์ฟที่ 1 ลงด้านที่ 3 มากที่สุด คิดเป็นร้อยละ 53.83 ส่วนเสิร์ฟคอร์ทซ้าย ลูกเสิร์ฟที่ 2 ลงด้านที่ 3 มากที่สุด คิดเป็นร้อยละ 67.04 ประเภทหญิงเดี่ยว พบว่า นักกีฬาเสิร์ฟคอร์ทขวา ลูกเสิร์ฟที่ 1 ลงด้านที่ 2 มากที่สุด คิดเป็นร้อยละ 57.42 ส่วนเสิร์ฟคอร์ทขวา ลูกเสิร์ฟที่ 2 ลงด้านที่ 2 มากที่สุด คิดเป็นร้อยละ 58.65 และเสิร์ฟคอร์ทซ้าย ลูกเสิร์ฟที่ 1 ลงด้านที่ 4 มากที่สุด คิดเป็นร้อยละ 64.81 ส่วนเสิร์ฟคอร์ทซ้าย ลูกเสิร์ฟที่ 2 ลงด้านที่ 4 มากที่สุด คิดเป็นร้อยละ 57.21

ตำแหน่งลูกลงในการเสิร์ฟแต่ละด้านของคอร์ทขวาและคอร์ทซ้าย ประเภทชายเดี่ยว พบว่า นักกีฬาเสิร์ฟคอร์ท ขวาลงด้านที่ 2 มากที่สุด คิดเป็นร้อยละ 55.59 และเสิร์ฟคอร์ทซ้ายลงด้านที่ 3 มากที่สุด คิดเป็นร้อยละ 62.23 ประเภทหญิงเดี่ยว พบว่า นักกีฬาเสิร์ฟคอร์ทขวาลงด้านที่ 2 มากที่สุด คิดเป็นร้อยละ 57.37 และเสิร์ฟคอร์ทซ้ายลงด้านที่ 4 มากที่สุด คิดเป็นร้อยละ 62.10

ตำแหน่งพื้นที่ที่ลูกลงของการรับลูกเสิร์ฟ ประเภทชายเดี่ยว พบว่า นักกีฬารับลูกเสิร์ฟด้านคอร์ท ขวาลงพื้นที่ที่ 3 คอร์ทซ้ายมากที่สุด คิดเป็นร้อยละ 32.04 และรับลูกเสิร์ฟด้านคอร์ทซ้ายลงพื้นที่ที่ 3 คอร์ทซ้ายมากที่สุด คิดเป็นร้อยละ 42.57 ประเภทหญิงเดี่ยว พบว่า นักกีฬารับลูกเสิร์ฟด้านคอร์ทขวาลงพื้นที่ที่ 3 คอร์ทขวามากที่สุด คิดเป็นร้อยละ 22.27 และรับลูกเสิร์ฟด้านคอร์ทซ้ายลงพื้นที่ที่ 3 คอร์ทซ้ายมากที่สุด คิดเป็นร้อยละ 31.09

ตำแหน่งพื้นที่ที่ลูกลงของการตีโต้ ประเภทชายเดี่ยว พบว่า นักกีฬาตีลงในพื้นที่ที่ 3 คอร์ทซ้ายมากที่สุดคิดเป็นร้อยละ 27.27 และประเภทหญิงเดี่ยว พบว่า นักกีฬาตีลงในพื้นที่ที่ 3 คอร์ทซ้ายมากที่สุดคิดเป็นร้อยละ 20.44

สาขาวิชา วิทยาศาสตร์การกีฬา

ปีการศึกษา 2549

ลายมือชื่อนิสิต.....

ลายมือชื่ออาจารย์ที่ปรึกษา.....

ลายมือชื่ออาจารย์ที่ปรึกษาร่วม.....

4778617039 : MAJOR SPORTS SCIENCE

KEYWORD: TENNIS

UTTAWUT KANGWANTRAKOOL : AN ANALYSIS OF TACTICS AND STRATEGIES IN TENNIS MEN SINGLE AND WOMEN SINGLE IN GRAND SLAM OPEN 2005. THESIS ADVISOR : ASST. PROF. WANCHAI BOONROD,Ph.D. THESIS CO-ADVISOR : ASST. PROF. CHAROON MEESIN,Ed.D. 255 pp.

The purposes of this research were to analyze and synthetize of tactics and strategies in tennis men single and women single in Grand Slam Tournament 2005.The subjects were final players in Grand Slam of Australian Open, French Open, Wimbledon and US.Open. Data were collected by reviewing digital video disc of competition each match. Tennis tactics and strategies were conducted by drawing recorded data analyze and percentage.

The results were as follows :

The Tactics in The Serve, men single used the first serve 72.89 %, the second serve 27.11 % and women single used the first serve 74.73 %, the second serve 25.27 %.

Tactics in Return Serve, men single used backhand return the serve 59.80 % and women single used forehand return the serve 54.09 %.

Tactics in Rally, men single used the forehand groundstroke hit 40.74 % and women single used the forehand groundstroke hit 44.75 %.

Tactics in Approaching the Net and Opponent at the Net, men single used the forehand net approaching 31.28 % and used the backhand passing shot 12.31 % and women single used the forehand net approaching 40.18 % and used the backhand passing shot 5.84 %.

Ball Position in the First Serve and Second Serve, men single were as follows; the players served at the right court of the first serve in position 1 52.51 % and the second serve at the right court in position 2 64.86 % and the first serve at the left court in position 3 53.83 % and the second serve at the left court in position 3 67.04 % and women single were as follows; the players served at the right court of the first serve in position 2 57.42 % and the second serve at the right court in position 2 58.65 % and the first serve at the left court in position 4 64.81 % and second serve at the left court in position 4 57.21 %.

Ball Position in Serving at the Right Court and Left Court, men single, the player served at the right court in position 2 55.59 % and served at the left court in position 3 62.23 % and women single were as follows; the players served at the right court in position 2 57.37 % and served at the left court in position 4 62.10 %.

The Position Zone of Return Serve, men single were as follows; the players returned the serve at the right court in left zone 3 32.04 % and returned the serve at the left court in left zone 3 42.57 % and women single were as follows; the players returned the serve at the right court in right zone 3 22.27 % and returned the serve at the left court in left zone 3 31.09 %.

Ball Position at the Zone of the Rally, men single were as follows; the players hit the ball in left zone 3 27.27 % and women single, the players hit the ball in left zone 3 20.44 %.

Field of Study : Sports Science

Academic Year : 2006

Student's Signature : *K. Uttawut*

Advisor's Signature : *Wanchai Boonrod*

Co-advisor's Signature : *Charoon Meesin*

กิตติกรรมประกาศ

วิทยานิพนธ์ฉบับนี้สำเร็จได้ด้วยความกรุณาของผู้ช่วยศาสตราจารย์ ดร. วันชัย บุญรอด อาจารย์ที่ปรึกษาวิทยานิพนธ์ ผู้ช่วยศาสตราจารย์ ดร. จรุง มีสิน อาจารย์ที่ปรึกษาร่วมวิทยานิพนธ์ และอาจารย์ธนากร ศรีชาพันธุ์ อาจารย์ผู้ทรงคุณวุฒิ ซึ่งคอยให้แนวคิด ให้คำปรึกษา และตรวจแก้ไขข้อบกพร่องต่าง ๆ ที่เกิดขึ้นจากการทำวิจัยในครั้งนี้ ผู้วิจัยรู้สึกซาบซึ้งในความกรุณาเป็นอย่างยิ่งจึงขอขอบพระคุณเป็นอย่างสูงไว้ ณ ที่นี้

ผู้วิจัยขอขอบพระคุณ รองศาสตราจารย์ชัชชัย โกมารทัต ผู้ช่วยศาสตราจารย์นิพนธ์ กิติกุล คุณสรวง จันทอรุไร อาจารย์กระแสน แสนวิเศษ อาจารย์สุรชัย พันธุ์กำเนิด อาจารย์มงคล ใจดี ที่กรุณาเสียสละเวลาให้คำแนะนำและคำปรึกษาที่ดีในหลาย ๆ เรื่องที่เกี่ยวข้องกับการวิจัยในครั้งนี้

ผู้วิจัยขอขอบคุณนักวิชาการ ที่กองวิจัยและพัฒนากีฬา การกีฬาแห่งประเทศไทย ที่คอยให้ความช่วยเหลือและอำนวยความสะดวกทางด้านเอกสารวิชาการต่าง ๆ ที่เกี่ยวข้องกับการทำวิจัยในครั้งนี้

ผู้วิจัยขอขอบพระคุณ เจ้าหน้าที่สำนักวิชาวิทยาศาสตร์การกีฬาทุก ๆ ท่าน ที่ให้ความช่วยเหลือและอำนวยความสะดวกเป็นอย่างดี

ผู้วิจัยขอขอบคุณพี่ ๆ เพื่อน ๆ นิสิตปริญญาโทสำนักวิชาวิทยาศาสตร์การกีฬารุ่นที่ 1 และอีกหลาย ๆ ท่านที่ให้ความช่วยเหลือและเป็นกำลังใจที่ดีตลอดมา และสุดท้ายขอขอบพระคุณอย่างสุดซึ้งกับสมาชิกทุกคนในครอบครัว โดยเฉพาะบิดา ที่ถึงแก่กรรมในช่วงเวลาที่ทำงานวิจัย ขอให้ท่านขึ้น ไปอยู่ที่สวรรค์ และมารดาซึ่งคอยให้การสนับสนุนทั้งทางด้านกำลังใจ กำลังทรัพย์ และมีแต่เจตนาดีให้อย่างเต็มเปี่ยมมาโดยตลอดจนสำเร็จการศึกษา

สารบัญ

หน้า

บทคัดย่อภาษาไทย.....	ง
บทคัดย่อภาษาอังกฤษ.....	จ
กิตติกรรมประกาศ.....	ฉ
สารบัญ.....	ช
สารบัญตาราง.....	ฅ
สารบัญภาพ.....	ด
สารบัญแผนภูมิ.....	ถ

บทที่

1	บทนำ.....	1
	ความเป็นมาและความสำคัญของปัญหา.....	1
	วัตถุประสงค์ของการวิจัย.....	4
	ขอบเขตของการวิจัย.....	4
	ข้อตกลงเบื้องต้น.....	5
	คำจำกัดความที่ใช้ในการวิจัย.....	5
	ประโยชน์ที่คาดว่าจะได้รับ.....	6
2	เอกสารและงานวิจัยที่เกี่ยวข้อง.....	7
	ความรู้เกี่ยวกับกีฬาเทนนิส.....	8
	ยุทธวิธีในการเล่นเทนนิส.....	14
	กลยุทธ์ในการเล่นเทนนิส.....	18
	งานวิจัยที่เกี่ยวข้อง.....	43
3	วิธีดำเนินการวิจัย.....	49
	ประชากรและกลุ่มตัวอย่าง.....	49
	เครื่องมือที่ใช้ในการวิจัย.....	49

บทที่	หน้า
วิธีดำเนินการวิจัย.....	50
การเก็บรวบรวมข้อมูล.....	51
การวิเคราะห์ข้อมูล.....	51
4 ผลการวิเคราะห์ข้อมูล.....	52
5 สรุปผลการวิจัย อภิปรายผล และข้อเสนอแนะ.....	213
สรุปผลการวิจัย.....	213
อภิปรายผล.....	239
ข้อเสนอแนะจากการวิจัยครั้งนี้.....	243
ข้อเสนอแนะในการทำวิจัยครั้งต่อไป.....	243
รายการอ้างอิง.....	244
ภาคผนวก.....	247
ภาคผนวก ก.....	248
ภาคผนวก ข.....	252
ประวัติผู้เขียนวิทยานิพนธ์.....	255

สารบัญตาราง

หน้า

ตารางที่ 1	แสดงคำร้อยละของกลยุทธ์ในการเสิร์ฟ ในการแข่งขัน รายการออสเตรเลีย โอเพ่น ประเภทชายเดี่ยว รอบชิงชนะเลิศ ระหว่าง มาร์ต ซาฟิน กับ เลย์ตัน ฮิววิตต์	53
ตารางที่ 2	แสดงคำร้อยละของกลยุทธ์ในการเสิร์ฟ ในการแข่งขัน รายการเฟรนช์โอเพ่น ประเภทชายเดี่ยว รอบชิงชนะเลิศ ระหว่าง ราฟาเอล นาดาล กับ มาริอาโน ปูเอต้า	55
ตารางที่ 3	แสดงคำร้อยละของกลยุทธ์ในการเสิร์ฟ ในการแข่งขัน รายการวิมเบิลดัน ประเภทชายเดี่ยว รอบชิงชนะเลิศ ระหว่าง โรเจอร์ เฟเดอเรอร์ กับ แอนดี ร็อดดิก	57
ตารางที่ 4	แสดงคำร้อยละของกลยุทธ์ในการเสิร์ฟ ในการแข่งขัน รายการยู.เอส. โอเพ่น ประเภทชายเดี่ยว รอบชิงชนะเลิศ ระหว่าง โรเจอร์ เฟเดอเรอร์ กับ อังเดร อากัสซี	59
ตารางที่ 5	แสดงคำร้อยละของกลยุทธ์ในการเสิร์ฟ ในการแข่งขัน รายการออสเตรเลีย โอเพ่น ประเภทหญิงเดี่ยว รอบชิงชนะเลิศ ระหว่าง เซเรน่า วิลเลียมส์ กับ ลินด์เซย์ ดาเวนพอร์ท	61
ตารางที่ 6	แสดงคำร้อยละของกลยุทธ์ในการเสิร์ฟ ในการแข่งขัน รายการเฟรนช์ โอเพ่น ประเภทหญิงเดี่ยว รอบชิงชนะเลิศ ระหว่าง จัสติน เอเน็ง-ฮาร์เคนน์ กับ แมรี เพียร์ซ	63
ตารางที่ 7	แสดงคำร้อยละของกลยุทธ์ในการเสิร์ฟ ในการแข่งขัน รายการ วิมเบิลดัน ประเภทหญิงเดี่ยว รอบชิงชนะเลิศ ระหว่าง วินัส วิลเลียมส์ กับ ลินด์เซย์ ดาเวนพอร์ท	65
ตารางที่ 8	แสดงคำร้อยละของกลยุทธ์ในการเสิร์ฟ ในการแข่งขัน รายการ ยู.เอส. โอเพ่น ประเภทหญิงเดี่ยว รอบชิงชนะเลิศ ระหว่าง คิม ไคลจ์สเตอร์ กับ แมรี เพียร์ซ	67
ตารางที่ 9	แสดงคำร้อยละของกลยุทธ์ในการรับลูกเสิร์ฟ ในการแข่งขัน รายการออสเตรเลีย โอเพ่น ประเภทชายเดี่ยว รอบชิงชนะเลิศ ระหว่าง มาร์ต ซาฟิน กับ เลย์ตัน ฮิววิตต์	69
ตารางที่ 10	แสดงคำร้อยละของกลยุทธ์ในการรับลูกเสิร์ฟ ในการแข่งขัน รายการเฟรนช์โอเพ่น ประเภทชายเดี่ยว รอบชิงชนะเลิศ ระหว่าง ราฟาเอล นาดาล กับ มาริอาโน ปูเอต้า	71

ตารางที่ 11	แสดงคำร้อยละของกลยุทธ์ในการรับลูกเสิร์ฟ ในการแข่งขัน รายการวิมเบิลดัน ประเภทชายเดี่ยว รอบชิงชนะเลิศ ระหว่าง โรเจอร์ เฟเดอเรอร์ กับ แอนดี ร็อดดิก 73
ตารางที่ 12	แสดงคำร้อยละของกลยุทธ์ในการรับลูกเสิร์ฟ ในการแข่งขัน รายการยู.เอส. โอเพ่น ประเภทชายเดี่ยว รอบชิงชนะเลิศ ระหว่าง โรเจอร์ เฟเดอเรอร์ กับ อังเดร อากัสซี 75
ตารางที่ 13	แสดงคำร้อยละของกลยุทธ์ในการรับลูกเสิร์ฟ ในการแข่งขัน รายการออสเตรเลีย โอเพ่น ประเภทหญิงเดี่ยว รอบชิงชนะเลิศ ระหว่าง เซเรน่า วิลเลียมส์ กับ ลินด์เซย์ ดาเวนพอร์ท 77
ตารางที่ 14	แสดงคำร้อยละของกลยุทธ์ในการรับลูกเสิร์ฟ ในการแข่งขัน รายการเฟรนช์ โอเพ่น ประเภทหญิงเดี่ยว รอบชิงชนะเลิศ ระหว่าง จัสติน เฮนนิ่ง-ฮาร์เดนน์ กับ แมรี เพียร์ซ 79
ตารางที่ 15	แสดงคำร้อยละของกลยุทธ์ในการรับลูกเสิร์ฟ ในการแข่งขัน รายการ วิมเบิลดัน ประเภทหญิงเดี่ยว รอบชิงชนะเลิศ ระหว่าง วินัส วิลเลียมส์ กับ ลินด์เซย์ ดาเวนพอร์ท 81
ตารางที่ 16	แสดงคำร้อยละของกลยุทธ์ในการรับลูกเสิร์ฟ ในการแข่งขัน รายการ ยู.เอส. โอเพ่น ประเภทหญิงเดี่ยว รอบชิงชนะเลิศ ระหว่าง คิม ไคลจ์สเตอร์ กับ แมรี เพียร์ซ 83
ตารางที่ 17	แสดงคำร้อยละของกลยุทธ์ในการตีโต้ ในการแข่งขัน รายการออสเตรเลีย โอเพ่น ประเภทชายเดี่ยว รอบชิงชนะเลิศ ระหว่าง มาร์ต ซาฟิน กับ เลย์ตัน ฮิวิตต์ 85
ตารางที่ 18	แสดงคำร้อยละของกลยุทธ์ในการตีโต้ ในการแข่งขัน รายการเฟรนช์โอเพ่น ประเภทชายเดี่ยว รอบชิงชนะเลิศ ระหว่าง ราฟาเอล นาดาล กับ มาริโอโน ปูเอต้า 87
ตารางที่ 19	แสดงคำร้อยละของกลยุทธ์ในการตีโต้ ในการแข่งขัน รายการวิมเบิลดัน ประเภทชายเดี่ยว รอบชิงชนะเลิศ ระหว่าง โรเจอร์ เฟเดอเรอร์ กับ แอนดี ร็อดดิก 89
ตารางที่ 20	แสดงคำร้อยละของกลยุทธ์ในการตีโต้ ในการแข่งขัน รายการยู.เอส. โอเพ่น ประเภทชายเดี่ยว รอบชิงชนะเลิศ ระหว่าง โรเจอร์ เฟเดอเรอร์ กับ อังเดร อากัสซี 91

<p>ตารางที่ 21</p>	<p>แสดงคำร้อยละของกลยุทธ์ในการตีโต้ ในการแข่งขัน รายการออสเตรเลียน โอเพ่น ประเภทหญิงเดี่ยว รอบชิงชนะเลิศ ระหว่าง เซเรน่า วิลเลียมส์ กับ ลินด์เซย์ คาเวนพอร์ต</p>	<p>93</p>
<p>ตารางที่ 22</p>	<p>แสดงคำร้อยละของกลยุทธ์ในการตีโต้ ในการแข่งขัน รายการเฟรนช์ โอเพ่น ประเภทหญิงเดี่ยว รอบชิงชนะเลิศ ระหว่าง จัสติน เอนนิ่ง-ฮาร์เคนน์ กับ แมรี เพียร์ซ</p>	<p>95</p>
<p>ตารางที่ 23</p>	<p>แสดงคำร้อยละของกลยุทธ์ในการตีโต้ ในการแข่งขัน รายการ วิมเบิลดัน ประเภทหญิงเดี่ยว รอบชิงชนะเลิศ ระหว่าง วินัส วิลเลียมส์ กับ ลินด์เซย์ คาเวนพอร์ต</p>	<p>97</p>
<p>ตารางที่ 24</p>	<p>แสดงคำร้อยละของกลยุทธ์ในการตีโต้ ในการแข่งขัน รายการ ยู.เอส โอเพ่น ประเภทหญิงเดี่ยว รอบชิงชนะเลิศ ระหว่าง คิม ไคลจ์สเตอร์ กับ แมรี เพียร์ซ</p>	<p>99</p>
<p>ตารางที่ 25</p>	<p>แสดงคำร้อยละของกลยุทธ์ในการขึ้น ไปเล่นหน้าตาข่าย และการเล่นกับผู้เล่นหน้าตาข่าย ในการแข่งขัน รายการออสเตรเลียน โอเพ่น ประเภทชายเดี่ยว รอบชิงชนะเลิศ ระหว่าง มาร์ค ซาฟิน กับ เลย์ตัน ฮิววิตต์</p>	<p>101</p>
<p>ตารางที่ 26</p>	<p>แสดงคำร้อยละของกลยุทธ์ในการขึ้น ไปเล่นหน้าตาข่าย และการเล่นกับผู้เล่นหน้าตาข่าย ในการแข่งขัน รายการเฟรนช์โอเพ่น ประเภทชายเดี่ยว รอบชิงชนะเลิศ ระหว่าง ราฟาเอล นาดาล กับ มาริโอโน ปูเอต้า</p>	<p>103</p>
<p>ตารางที่ 27</p>	<p>แสดงคำร้อยละของกลยุทธ์ในการขึ้น ไปเล่นหน้าตาข่าย และการเล่นกับผู้เล่นหน้าตาข่าย ในการแข่งขัน รายการวิมเบิลดัน ประเภทชายเดี่ยว รอบชิงชนะเลิศ ระหว่าง โรเจอร์ เฟดเคอเรอร์ กับ แอนดี ร็อดดิก</p>	<p>105</p>
<p>ตารางที่ 28</p>	<p>แสดงคำร้อยละของกลยุทธ์ในการขึ้น ไปเล่นหน้าตาข่าย และการเล่นกับผู้เล่นหน้าตาข่าย ในการแข่งขัน รายการยู.เอส. โอเพ่น ประเภทชายเดี่ยว รอบชิงชนะเลิศ ระหว่าง โรเจอร์ เฟดเคอเรอร์ กับ อังเดร อากัสซี</p>	<p>107</p>
<p>ตารางที่ 29</p>	<p>แสดงคำร้อยละของกลยุทธ์ในการขึ้น ไปเล่นหน้าตาข่าย และการเล่นกับผู้เล่นหน้าตาข่าย ในการแข่งขัน รายการออสเตรเลียน โอเพ่น ประเภทหญิงเดี่ยว รอบชิงชนะเลิศ ระหว่าง เซเรน่า วิลเลียมส์ กับ ลินด์เซย์ คาเวนพอร์ต</p>	<p>109</p>

<p>ตารางที่ 30</p>	<p>แสดงคำร้องละของกลยุทธ์ในการขึ้น ไปเล่นหน้าตาข่าย และการเล่นกับผู้เล่นหน้าตาข่าย ในการแข่งขัน รายการเฟรนด์ชิป โอเพ่น ประเภทหญิงเดี่ยว รอบชิงชนะเลิศ ระหว่าง จัสติน เอเน็ง-ฮาร์เดนน์ กับ แมรี เพียร์ซ</p>	<p>111</p>
<p>ตารางที่ 31</p>	<p>แสดงคำร้องละของกลยุทธ์ในการขึ้น ไปเล่นหน้าตาข่าย และการเล่นกับผู้เล่นหน้าตาข่าย ในการแข่งขัน รายการ วิมเบิลดัน ประเภทหญิงเดี่ยว รอบชิงชนะเลิศ ระหว่าง วินัส วิลเลียมส์ กับ ลินด์เซย์ ดาเวนพอร์ด</p>	<p>113</p>
<p>ตารางที่ 32</p>	<p>แสดงคำร้องละของกลยุทธ์ในการขึ้น ไปเล่นหน้าตาข่าย และการเล่นกับผู้เล่นหน้าตาข่าย ในการแข่งขัน รายการ ยู.เอส โอเพ่น ประเภทหญิงเดี่ยว รอบชิงชนะเลิศ ระหว่าง คิม ไคล์สเตอร์ กับ แมรี เพียร์ซ</p>	<p>115</p>
<p>ตารางที่ 33</p>	<p>แสดงคำร้องละของตำแหน่งลูกกลในการเสิร์ฟแต่ละด้าน ของลูกเสิร์ฟที่ 1 และลูกเสิร์ฟที่ 2 ในการแข่งขัน รายการออสเตรเลีย โอเพ่น ประเภทชายเดี่ยว รอบชิงชนะเลิศ ระหว่าง มาร์ค ซาฟิน กับ เลย์ตัน ฮิววิตต์</p>	<p>117</p>
<p>ตารางที่ 34</p>	<p>แสดงคำร้องละของตำแหน่งลูกกลในการเสิร์ฟแต่ละด้าน ของคอร์ทขวาและคอร์ทซ้าย ในการแข่งขัน รายการออสเตรเลีย โอเพ่น ประเภทชายเดี่ยว รอบชิงชนะเลิศ ระหว่าง มาร์ค ซาฟิน กับ เลย์ตัน ฮิววิตต์</p>	<p>119</p>
<p>ตารางที่ 35</p>	<p>แสดงคำร้องละของตำแหน่งลูกกลในการเสิร์ฟแต่ละด้าน ของลูกเสิร์ฟที่ 1 และลูกเสิร์ฟที่ 2 ในการแข่งขัน รายการเฟรนด์ชิป โอเพ่น ประเภทชายเดี่ยว รอบชิงชนะเลิศ ระหว่าง ราฟาเอล นาดาล กับ มาริโอโน ปูเอต้า</p>	<p>120</p>
<p>ตารางที่ 36</p>	<p>แสดงคำร้องละของตำแหน่งลูกกลในการเสิร์ฟแต่ละด้าน ของคอร์ทขวาและคอร์ทซ้าย ในการแข่งขัน รายการเฟรนด์ชิป โอเพ่น ประเภทชายเดี่ยว รอบชิงชนะเลิศ ระหว่าง ราฟาเอล นาดาล กับ มาริโอโน ปูเอต้า</p>	<p>122</p>
<p>ตารางที่ 37</p>	<p>แสดงคำร้องละของตำแหน่งลูกกลในการเสิร์ฟแต่ละด้าน ของลูกเสิร์ฟที่ 1 และลูกเสิร์ฟที่ 2 ในการแข่งขัน รายการวิมเบิลดัน ประเภทชายเดี่ยว รอบชิงชนะเลิศ ระหว่าง โรเจอร์ เฟเดอเรอร์ กับ แอนดี ร็อดดิก</p>	<p>123</p>

- ตารางที่ 38 แสดงคำร้อยละของตำแหน่งลูกกลงในการเสิร์ฟแต่ละด้าน
ของคอร์ทขวาและคอร์ทซ้าย ในการแข่งขัน
รายการวิมเบิลดัน ประเภทชายเดี่ยว รอบชิงชนะเลิศ
ระหว่าง โรเจอร์ เฟเดอเรอร์ กับ แอนดี ร็อดดิก..... 125
- ตารางที่ 39 แสดงคำร้อยละของตำแหน่งลูกกลงในการเสิร์ฟแต่ละด้าน
ของลูกเสิร์ฟที่ 1 และลูกเสิร์ฟที่ 2 ในการแข่งขัน
รายการยูเอส.โอเพ่น ประเภทชายเดี่ยว รอบชิงชนะเลิศ
ระหว่าง โรเจอร์ เฟเดอเรอร์ กับ อังเดร อากัสซี..... 126
- ตารางที่ 40 แสดงคำร้อยละของตำแหน่งลูกกลงในการเสิร์ฟแต่ละด้าน
ของคอร์ทขวาและคอร์ทซ้าย ในการแข่งขัน
รายการยูเอส.โอเพ่น ประเภทชายเดี่ยว รอบชิงชนะเลิศ
ระหว่าง โรเจอร์ เฟเดอเรอร์ กับ อังเดร อากัสซี..... 128
- ตารางที่ 41 แสดงคำร้อยละของตำแหน่งลูกกลงในการเสิร์ฟแต่ละด้าน
ของลูกเสิร์ฟที่ 1 และลูกเสิร์ฟที่ 2 ในการแข่งขัน
รายการออสเตรเลีย โอเพ่น ประเภทหญิงเดี่ยว รอบชิงชนะเลิศ
ระหว่าง เซเรน่า วิลเลียมส์ กับ ลินด์เซย์ ดาเวนพอร์ท..... 129
- ตารางที่ 42 แสดงคำร้อยละของตำแหน่งลูกกลงในการเสิร์ฟแต่ละด้าน
ของคอร์ทขวาและคอร์ทซ้าย ในการแข่งขัน
รายการออสเตรเลีย โอเพ่น ประเภทหญิงเดี่ยว รอบชิงชนะเลิศ
ระหว่าง เซเรน่า วิลเลียมส์ กับ ลินด์เซย์ ดาเวนพอร์ท..... 131
- ตารางที่ 43 แสดงคำร้อยละของตำแหน่งลูกกลงในการเสิร์ฟแต่ละด้าน
ของลูกเสิร์ฟที่ 1 และลูกเสิร์ฟที่ 2 ในการแข่งขัน
รายการเฟรนช์ โอเพ่น ประเภทหญิงเดี่ยว รอบชิงชนะเลิศ
ระหว่าง จัสติน เอเน็ง-ฮาร์เดนน์ กับ แมรี เพียร์ซ..... 132
- ตารางที่ 44 แสดงคำร้อยละของตำแหน่งลูกกลงในการเสิร์ฟแต่ละด้าน
ของคอร์ทขวาและคอร์ทซ้าย ในการแข่งขัน
รายการเฟรนช์ โอเพ่น ประเภทหญิงเดี่ยว รอบชิงชนะเลิศ
ระหว่าง จัสติน เอเน็ง-ฮาร์เดนน์ กับ แมรี เพียร์ซ..... 134
- ตารางที่ 45 แสดงคำร้อยละของตำแหน่งลูกกลงในการเสิร์ฟแต่ละด้าน
ของลูกเสิร์ฟที่ 1 และลูกเสิร์ฟที่ 2 ในการแข่งขัน
รายการ วิมเบิลดัน ประเภทหญิงเดี่ยว รอบชิงชนะเลิศ
ระหว่าง วินัส วิลเลียมส์ กับ ลินด์เซย์ ดาเวนพอร์ท..... 135

- ตารางที่ 46 แสดงคำร้อยละของตำแหน่งลูกกลงในการเสิร์ฟแต่ละด้าน
ของคอร์ทขวาและคอร์ทซ้าย ในการแข่งขัน
รายการ วิมเบิลดัน ประเภทหญิงเดี่ยว รอบชิงชนะเลิศ
ระหว่าง วินัส วิลเลียมส์ กับ ลินด์เซย์ คาเวนพอร์ต..... 137
- ตารางที่ 47 แสดงคำร้อยละของตำแหน่งลูกกลงในการเสิร์ฟแต่ละด้าน
ของลูกเสิร์ฟที่ 1 และลูกเสิร์ฟที่ 2 ในการแข่งขัน
รายการ ยู.เอส โอเพ่น ประเภทหญิงเดี่ยว รอบชิงชนะเลิศ
ระหว่าง คิม ไคลจ์สเตอร์ กับ แมรี เพียร์ซ..... 138
- ตารางที่ 48 แสดงคำร้อยละของตำแหน่งลูกกลงในการเสิร์ฟแต่ละด้าน
ของคอร์ทขวาและคอร์ทซ้าย ในการแข่งขัน
รายการ ยู.เอส โอเพ่น ประเภทหญิงเดี่ยว รอบชิงชนะเลิศ
ระหว่าง คิม ไคลจ์สเตอร์ กับ แมรี เพียร์ซ..... 140
- ตารางที่ 49 แสดงคำร้อยละในการรับลูกเสิร์ฟของคอร์ทขวาและคอร์ทซ้าย
ที่ลงในพื้นที่การเล่น ในการแข่งขันรายการออสเตรเลียโอเพ่น
ประเภทชายเดี่ยว รอบชิงชนะเลิศ ระหว่าง มาร์ค ซาฟิน กับ
เลย์ตัน ฮิววิตต์ 141
- ตารางที่ 50 แสดงคำร้อยละในการรับลูกเสิร์ฟของคอร์ทขวาและคอร์ทซ้าย
ที่ลงในพื้นที่การเล่น ในการแข่งขันรายการเฟรนช์โอเพ่น
ประเภทชายเดี่ยว รอบชิงชนะเลิศ ระหว่าง ราฟาเอล นาดาล
กับ มาริอาโน ปูเอต้า 144
- ตารางที่ 51 แสดงคำร้อยละในการรับลูกเสิร์ฟของคอร์ทขวาและคอร์ทซ้าย
ที่ลงในพื้นที่การเล่น ในการแข่งขันรายการวิมเบิลดัน
ประเภทชายเดี่ยว รอบชิงชนะเลิศ ระหว่าง โรเจอร์ เฟดเดอเรอร์
กับ แอนดี ร็อดดิก 147
- ตารางที่ 52 แสดงคำร้อยละในการรับลูกเสิร์ฟของคอร์ทขวาและคอร์ทซ้าย
ที่ลงในพื้นที่การเล่น ในการแข่งขันรายการยู.เอส. โอเพ่น
ประเภทชายเดี่ยว รอบชิงชนะเลิศ ระหว่าง โรเจอร์ เฟดเดอเรอร์
กับ อังเดร อากัสซี 150
- ตารางที่ 53 แสดงคำร้อยละในการรับลูกเสิร์ฟของคอร์ทขวาและคอร์ทซ้าย
ที่ลงในพื้นที่การเล่น ในการแข่งขันรายการออสเตรเลียโอเพ่น
ประเภทหญิงเดี่ยว รอบชิงชนะเลิศ ระหว่าง เซเรน่า วิลเลียมส์
กับ ลินด์เซย์ คาเวนพอร์ต 153

<p>ตารางที่ 54</p>	<p>แสดงคำร้อยละในการรับลูกเสิร์ฟของคอร์ทขวาและคอร์ทซ้าย ที่ลงในพื้นที่การเล่น ในการแข่งขันรายการเฟรนด์ชิป โอเพ่น ประเภทหญิงเดี่ยว รอบชิงชนะเลิศ ระหว่าง จัสติน เอเน็ง-ฮาร์เดนน์ กับ แมรี เพียร์ซ</p>	<p>156</p>
<p>ตารางที่ 55</p>	<p>แสดงคำร้อยละในการรับลูกเสิร์ฟของคอร์ทขวาและคอร์ทซ้าย ที่ลงในพื้นที่การเล่น ในการแข่งขันรายการ วิมเบิลดัน ประเภทหญิงเดี่ยว รอบชิงชนะเลิศ ระหว่าง วินัส วิลเลียมส์ กับ ลินด์เซย์ คาเวนพอร์ต</p>	<p>159</p>
<p>ตารางที่ 56</p>	<p>แสดงคำร้อยละในการรับลูกเสิร์ฟของคอร์ทขวาและคอร์ทซ้าย ที่ลงในพื้นที่การเล่น ในการแข่งขันรายการ ยู.เอส โอเพ่น ประเภทหญิงเดี่ยว รอบชิงชนะเลิศ ระหว่าง คิม ไคลจ์สเตอร์ กับ แมรี เพียร์ซ</p>	<p>162</p>
<p>ตารางที่ 57</p>	<p>แสดงคำร้อยละในการตีโต้ที่ลงในพื้นที่การเล่น ในการแข่งขัน รายการออสเตรเลีย โอเพ่น ประเภทชายเดี่ยว รอบชิงชนะเลิศ ระหว่าง มาร์ค ซาฟิน กับ เลย์ตัน ฮิวิตต์</p>	<p>165</p>
<p>ตารางที่ 58</p>	<p>แสดงคำร้อยละในการตีโต้ที่ลงในพื้นที่การเล่น ในการแข่งขัน รายการเฟรนด์ชิป โอเพ่น ประเภทชายเดี่ยว รอบชิงชนะเลิศ ระหว่าง ราฟาเอล นาดาล กับ มาริโอโน ปูเอต้า</p>	<p>167</p>
<p>ตารางที่ 59</p>	<p>แสดงคำร้อยละในการตีโต้ที่ลงในพื้นที่การเล่น ในการแข่งขัน รายการวิมเบิลดัน ประเภทชายเดี่ยว รอบชิงชนะเลิศ ระหว่าง โรเจอร์ เฟดเคอเรอร์ กับ แอนดี ร็อดดิก</p>	<p>169</p>
<p>ตารางที่ 60</p>	<p>แสดงคำร้อยละในการตีโต้ที่ลงในพื้นที่การเล่น ในการแข่งขัน รายการยู.เอส. โอเพ่น ประเภทชายเดี่ยว รอบชิงชนะเลิศ ระหว่าง โรเจอร์ เฟดเคอเรอร์ กับ อังเดร อากัสซี</p>	<p>171</p>
<p>ตารางที่ 61</p>	<p>แสดงคำร้อยละในการตีโต้ที่ลงในพื้นที่การเล่น ในการแข่งขัน รายการออสเตรเลีย โอเพ่น ประเภทหญิงเดี่ยว รอบชิงชนะเลิศ ระหว่าง เซเรน่า วิลเลียมส์ กับ ลินด์เซย์ คาเวนพอร์ต</p>	<p>173</p>
<p>ตารางที่ 62</p>	<p>แสดงคำร้อยละในการตีโต้ที่ลงในพื้นที่การเล่น ในการแข่งขัน รายการเฟรนด์ชิป โอเพ่น ประเภทหญิงเดี่ยว รอบชิงชนะเลิศ ระหว่าง จัสติน เอเน็ง-ฮาร์เดนน์ กับ แมรี เพียร์ซ</p>	<p>175</p>

ตารางที่ 63	แสดงคำร้อยละในการตีโต้ที่ลงในพื้นที่การเล่น ในการแข่งขัน รายการวิมเบิลดัน ประเภทหญิงเดี่ยว รอบชิงชนะเลิศ ระหว่าง วินัส วิลเลียมส์ กับ ลินด์เซย์ คาเวนพอร์ต	177
ตารางที่ 64	แสดงคำร้อยละในการตีโต้ที่ลงในพื้นที่การเล่น ในการแข่งขัน รายการ ยู.เอส โอเพ่น ประเภทหญิงเดี่ยว รอบชิงชนะเลิศ ระหว่าง คิม ไคลจ์สเตอร์ กับ แมรี เพียร์ซ	179
ตารางที่ 65	แสดงคำร้อยละในการเสิร์ฟ ในการแข่งขันรายการแกรนด์แสลม ประเภทชายเดี่ยว.....	181
ตารางที่ 66	แสดงคำร้อยละในการเสิร์ฟ ในการแข่งขันรายการแกรนด์แสลม ประเภทหญิงเดี่ยว.....	183
ตารางที่ 67	แสดงคำร้อยละของกลยุทธ์ในการรับลูกเสิร์ฟ ในการแข่งขัน รายการแกรนด์แสลมประเภทชายเดี่ยว.....	185
ตารางที่ 68	แสดงคำร้อยละของกลยุทธ์ในการรับลูกเสิร์ฟ ในการแข่งขัน รายการแกรนด์แสลมประเภทหญิงเดี่ยว.....	187
ตารางที่ 69	แสดงคำร้อยละของกลยุทธ์ในการตีโต้ ในการแข่งขัน รายการแกรนด์แสลม ประเภทชายเดี่ยว.....	189
ตารางที่ 70	แสดงคำร้อยละของกลยุทธ์ในการตีโต้ ในการแข่งขัน รายการแกรนด์แสลม ประเภทหญิงเดี่ยว.....	191
ตารางที่ 71	แสดงคำร้อยละของกลยุทธ์ในการขึ้นไปเล่นหน้าตาข่าย และการเล่นกับผู้เล่นหน้าตาข่าย ในการแข่งขันรายการแกรนด์แสลม ประเภทชายเดี่ยว.....	193
ตารางที่ 72	แสดงคำร้อยละของกลยุทธ์ในการขึ้นไปเล่นหน้าตาข่าย และการเล่นกับผู้เล่นหน้าตาข่าย ในการแข่งขันรายการแกรนด์แสลม ประเภทหญิงเดี่ยว.....	195
ตารางที่ 73	แสดงคำร้อยละของตำแหน่งลูกกลางในการเสิร์ฟแต่ละด้านของ ลูกเสิร์ฟที่ 1 และลูกเสิร์ฟที่ 2 ในการแข่งขันรายการแกรนด์แสลม ประเภทชายเดี่ยว.....	197
ตารางที่ 74	แสดงคำร้อยละของตำแหน่งลูกกลางในการเสิร์ฟแต่ละด้านของ ลูกเสิร์ฟที่ 1 และลูกเสิร์ฟที่ 2 ในการแข่งขันรายการแกรนด์แสลม ประเภทหญิงเดี่ยว.....	199

ตารางที่ 75	แสดงคำร้อยละของตำแหน่งลูกกลงในการเสิร์ฟแต่ละด้านของ คอร์ทขวาและคอร์ทซ้าย ในการแข่งขันรายการแกรนด์แสลม ประเภทชายเดี่ยว.....	201
ตารางที่ 76	แสดงคำร้อยละของตำแหน่งลูกกลงในการเสิร์ฟแต่ละด้านของ คอร์ทขวาและคอร์ทซ้าย ในการแข่งขันรายการแกรนด์แสลม ประเภทหญิงเดี่ยว.....	203
ตารางที่ 77	แสดงคำร้อยละในการรับลูกเสิร์ฟของคอร์ทขวาและคอร์ทซ้าย ที่ลงในพื้นที่การเล่น ในการแข่งขันรายการแกรนด์แสลม ประเภทชายเดี่ยว.....	205
ตารางที่ 78	แสดงคำร้อยละในการรับลูกเสิร์ฟของคอร์ทขวาและคอร์ทซ้าย ที่ลงในพื้นที่การเล่น ในการแข่งขันรายการแกรนด์แสลม ประเภทหญิงเดี่ยว.....	207
ตารางที่ 79	แสดงคำร้อยละในการตีโต้ที่ลงในพื้นที่การเล่น ในการแข่งขันรายการแกรนด์แสลม ประเภทชายเดี่ยว.....	209
ตารางที่ 80	แสดงคำร้อยละในการตีโต้ที่ลงในพื้นที่การเล่น ในการแข่งขันรายการแกรนด์แสลม ประเภทหญิงเดี่ยว.....	211

สารบัญภาพ

		หน้า
ภาพประกอบที่ 1	ตำแหน่งที่ลูกบอลตกในพื้นที่ของการเสิร์ฟ.....	30
ภาพประกอบที่ 2	ตำแหน่งที่ลูกบอลตกในการรับลูกเสิร์ฟ.....	31
ภาพประกอบที่ 3	ตำแหน่งที่ลูกลงในสนาม.....	32
ภาพประกอบที่ 4	ลูกขนานเส้นข้างสนาม.....	33
ภาพประกอบที่ 5	ลูกทแยงสนาม.....	34
ภาพประกอบที่ 6	แบบแผนการเล่นท้ายสนาม.....	35
ภาพประกอบที่ 7	แบบแผนการเล่นท้ายสนาม(ต่อ).....	36
ภาพประกอบที่ 8	แบบแผนการเล่นท้ายสนาม(ต่อ).....	37
ภาพประกอบที่ 9	แบบแผนการเล่นท้ายสนาม(ต่อ).....	38
ภาพประกอบที่ 10	แบบแผนการติดตามลูกเสิร์ฟขึ้นไปเล่นหน้าตาข่าย.....	39
ภาพประกอบที่ 11	แบบแผนการขึ้นไปเล่นหน้าตาข่าย.....	40
ภาพประกอบที่ 12	แบบแผนการเล่นกับผู้เล่นหน้าตาข่าย	41
ภาพประกอบที่ 13	แบบแผนการเล่นกับผู้เล่นหน้าตาข่าย(ต่อ).....	42

สารบัญแผนภูมิ

หน้า

แผนภูมิที่ 1	กราฟแสดงค่าร้อยละของกลยุทธ์ในการเสิร์ฟ ในการแข่งขัน รายการออสเตรเลีย โอเพ่น ประเภทชายเดี่ยว รอบชิงชนะเลิศ ระหว่าง มาร์ค ซาฟิน กับ เลย์ตัน ฮิวิตต์	54
แผนภูมิที่ 2	กราฟแสดงค่าร้อยละของกลยุทธ์ในการเสิร์ฟ ในการแข่งขัน รายการเฟรนช์โอเพ่น ประเภทชายเดี่ยว รอบชิงชนะเลิศ ระหว่าง ราฟาเอล นาดาล กับ มาริโอโน ปูเอต้า	56
แผนภูมิที่ 3	กราฟแสดงค่าร้อยละของกลยุทธ์ในการเสิร์ฟ ในการแข่งขัน รายการวิมเบิลดัน ประเภทชายเดี่ยว รอบชิงชนะเลิศ ระหว่าง โรเจอร์ เฟเดอเรอร์ กับ แอนดี ร็อดดิก	58
แผนภูมิที่ 4	กราฟแสดงค่าร้อยละของกลยุทธ์ในการเสิร์ฟ ในการแข่งขัน รายการยู.เอส. โอเพ่น ประเภทชายเดี่ยว รอบชิงชนะเลิศ ระหว่าง โรเจอร์ เฟเดอเรอร์ กับ อังเดร อากัสซี	60
แผนภูมิที่ 5	กราฟแสดงค่าร้อยละของกลยุทธ์ในการเสิร์ฟ ในการแข่งขัน รายการออสเตรเลีย โอเพ่น ประเภทหญิงเดี่ยว รอบชิงชนะเลิศ ระหว่าง เซเรน่า วิลเลียมส์ กับ ลินด์เซย์ ดาเวนพอร์ท	62
แผนภูมิที่ 6	กราฟแสดงค่าร้อยละของกลยุทธ์ในการเสิร์ฟ ในการแข่งขัน รายการเฟรนช์ โอเพ่น ประเภทหญิงเดี่ยว รอบชิงชนะเลิศ ระหว่าง จัสติน เอนนิ่ง-ฮาร์เคนน์ กับ แมรี เพียร์ซ	64
แผนภูมิที่ 7	กราฟแสดงค่าร้อยละของกลยุทธ์ในการเสิร์ฟ ในการแข่งขัน รายการ วิมเบิลดัน ประเภทหญิงเดี่ยว รอบชิงชนะเลิศ ระหว่าง วินัส วิลเลียมส์ กับ ลินด์เซย์ ดาเวนพอร์ท	66
แผนภูมิที่ 8	กราฟแสดงค่าร้อยละของกลยุทธ์ในการเสิร์ฟ ในการแข่งขัน รายการ ยู.เอส โอเพ่น ประเภทหญิงเดี่ยว รอบชิงชนะเลิศ ระหว่าง คิม ไคลจ์สเตอร์ กับ แมรี เพียร์ซ	68
แผนภูมิที่ 9	กราฟแสดงค่าร้อยละของกลยุทธ์ในการรับลูกเสิร์ฟ ในการแข่งขัน รายการออสเตรเลีย โอเพ่น ประเภทชายเดี่ยว รอบชิงชนะเลิศ ระหว่าง มาร์ค ซาฟิน กับ เลย์ตัน ฮิวิตต์	70
แผนภูมิที่ 10	กราฟแสดงค่าร้อยละของกลยุทธ์ในการรับลูกเสิร์ฟ ในการแข่งขัน รายการเฟรนช์โอเพ่น ประเภทชายเดี่ยว รอบชิงชนะเลิศ ระหว่าง ราฟาเอล นาดาล กับ มาริโอโน ปูเอต้า	72

แผนภูมิที่ 11	กราฟแสดงค่าร้อยละของกลยุทธ์ในการรับลูกเสิร์ฟ ในการแข่งขัน รายการวิมเบิลดัน ประเภทชายเดี่ยว รอบชิงชนะเลิศ ระหว่าง โรเจอร์ เฟเดอเรอร์ กับ แอนดี ร็อดดิก	74
แผนภูมิที่ 12	กราฟแสดงค่าร้อยละของกลยุทธ์ในการรับลูกเสิร์ฟ ในการแข่งขัน รายการยู.เอส. โอเพ่น ประเภทชายเดี่ยว รอบชิงชนะเลิศ ระหว่าง โรเจอร์ เฟเดอเรอร์ กับ อังเดร อากัสซี่	76
แผนภูมิที่ 13	กราฟแสดงค่าร้อยละของกลยุทธ์ในการรับลูกเสิร์ฟ ในการแข่งขัน รายการออสเตรเลีย โอเพ่น ประเภทหญิงเดี่ยว รอบชิงชนะเลิศ ระหว่าง เซเรน่า วิลเลียมส์ กับ ลินด์เซย์ คาเวนพอร์ต	78
แผนภูมิที่ 14	กราฟแสดงค่าร้อยละของกลยุทธ์ในการรับลูกเสิร์ฟ ในการแข่งขัน รายการเฟรนช์ โอเพ่น ประเภทหญิงเดี่ยว รอบชิงชนะเลิศ ระหว่าง จัสติน เอนนิ่ง-ฮาร์เคนน์ กับ แมรี เพียร์ซ	80
แผนภูมิที่ 15	กราฟแสดงค่าร้อยละของกลยุทธ์ในการแข่งขัน รายการ วิมเบิลดัน ประเภทหญิงเดี่ยว รอบชิงชนะเลิศ ระหว่าง วินัส วิลเลียมส์ กับ ลินด์เซย์ คาเวนพอร์ต	82
แผนภูมิที่ 16	กราฟแสดงค่าร้อยละของกลยุทธ์ในการรับลูกเสิร์ฟ ในการแข่งขัน รายการยู.เอส โอเพ่น ประเภทหญิงเดี่ยว รอบชิงชนะเลิศ ระหว่าง คิม ไคลจ์สเตอร์ กับ แมรี เพียร์ซ	84
แผนภูมิที่ 17	กราฟแสดงค่าร้อยละของกลยุทธ์ในการตีโต้ ในการแข่งขัน รายการออสเตรเลีย โอเพ่น ประเภทชายเดี่ยว รอบชิงชนะเลิศ ระหว่าง มาร์ค ซาฟิน กับ เลย์ตัน ฮิววิตต์	86
แผนภูมิที่ 18	กราฟแสดงค่าร้อยละของกลยุทธ์ในการตีโต้ ในการแข่งขัน รายการเฟรนช์โอเพ่น ประเภทชายเดี่ยว รอบชิงชนะเลิศ ระหว่าง ราฟาเอล นาดาล กับ มาริโอโน ปูเอต้า	88
แผนภูมิที่ 19	กราฟแสดงค่าร้อยละของกลยุทธ์ในการตีโต้ ในการแข่งขัน รายการวิมเบิลดัน ประเภทชายเดี่ยว รอบชิงชนะเลิศ ระหว่าง โรเจอร์ เฟเดอเรอร์ กับ แอนดี ร็อดดิก	90
แผนภูมิที่ 20	กราฟแสดงค่าร้อยละของกลยุทธ์ในการตีโต้ ในการแข่งขัน รายการยู.เอส. โอเพ่น ประเภทชายเดี่ยว รอบชิงชนะเลิศ ระหว่าง โรเจอร์ เฟเดอเรอร์ กับ อังเดร อากัสซี่	92

แผนภูมิที่ 21	กราฟแสดงค่าร้อยละของกลยุทธ์ในการตีโต้ ในการแข่งขัน รายการออสเตรเลียน โอเพ่น ประเภทหญิงเดี่ยว รอบชิงชนะเลิศ ระหว่าง เซเรน่า วิลเลียมส์ กับ ลินด์เซย์ คาเวนพอร์ต	94
แผนภูมิที่ 22	กราฟแสดงค่าร้อยละของกลยุทธ์ในการตีโต้ ในการแข่งขัน รายการเฟรนช์ โอเพ่น ประเภทหญิงเดี่ยว รอบชิงชนะเลิศ ระหว่าง จัสติน เอนนิ่ง-ฮาร์เคนน์ กับ แมรี เพียร์ซ	96
แผนภูมิที่ 23	กราฟแสดงค่าร้อยละของกลยุทธ์ในการตีโต้ในการแข่งขัน รายการ วิมเบิลดัน ประเภทหญิงเดี่ยว รอบชิงชนะเลิศ ระหว่าง วินัส วิลเลียมส์ กับ ลินด์เซย์ คาเวนพอร์ต	98
แผนภูมิที่ 24	กราฟแสดงค่าร้อยละของกลยุทธ์ในการตีโต้ ในการแข่งขัน รายการ ยู.เอส โอเพ่น ประเภทหญิงเดี่ยว รอบชิงชนะเลิศ ระหว่าง คิม ไคลจ์สเตอร์ กับ แมรี เพียร์ซ	100
แผนภูมิที่ 25	กราฟแสดงค่าร้อยละของกลยุทธ์ในการขึ้น ไปเล่นหน้าตาข่าย และการเล่นกับผู้เล่นหน้าตาข่าย ในการแข่งขัน รายการออสเตรเลียน โอเพ่น ประเภทชายเดี่ยว รอบชิงชนะเลิศ ระหว่าง มาร์ต ซาฟิน กับ เลย์ตัน ฮิวิตต์.....	102
แผนภูมิที่ 26	กราฟแสดงค่าร้อยละของกลยุทธ์ในการขึ้น ไปเล่นหน้าตาข่าย และการเล่นกับผู้เล่นหน้าตาข่าย ในการแข่งขัน รายการเฟรนช์โอเพ่น ประเภทชายเดี่ยว รอบชิงชนะเลิศ ระหว่าง ราฟาเอล นาดาล กับ มาริโอโน ปูเอต้า.....	104
แผนภูมิที่ 27	กราฟแสดงค่าร้อยละของกลยุทธ์ในการขึ้น ไปเล่นหน้าตาข่าย และการเล่นกับผู้เล่นหน้าตาข่าย ในการแข่งขัน รายการวิมเบิลดัน ประเภทชายเดี่ยว รอบชิงชนะเลิศ ระหว่าง โรเจอร์ เฟเดอเรอร์ กับ แอนดี ร็อดดิก.....	106
แผนภูมิที่ 28	กราฟแสดงค่าร้อยละของกลยุทธ์ในการขึ้น ไปเล่นหน้าตาข่าย และการเล่นกับผู้เล่นหน้าตาข่าย ในการแข่งขัน รายการยู.เอส. โอเพ่น ประเภทชายเดี่ยว รอบชิงชนะเลิศ ระหว่าง โรเจอร์ เฟเดอเรอร์ กับ อังเดร อากัสซี.....	108
แผนภูมิที่ 29	กราฟแสดงค่าร้อยละของกลยุทธ์ในการขึ้น ไปเล่นหน้าตาข่าย และการเล่นกับผู้เล่นหน้าตาข่าย ในการแข่งขัน รายการออสเตรเลียน โอเพ่น ประเภทหญิงเดี่ยว รอบชิงชนะเลิศ ระหว่าง เซเรน่า วิลเลียมส์ กับ ลินด์เซย์ คาเวนพอร์ต.....	110

แผนภูมิที่ 30	กราฟแสดงค่าร้อยละของกลยุทธ์ในการขึ้นไปเล่นหน้าตาข่าย และการเล่นกับผู้เล่นหน้าตาข่าย ในการแข่งขัน รายการเฟรนด์ชิป โอเพ่น ประเภทหญิงเดี่ยว รอบชิงชนะเลิศ ระหว่าง จัสติน เอเน็ง-ฮาร์เดนน์ กับ แมรี เพียร์ซ..... 112
แผนภูมิที่ 31	กราฟแสดงค่าร้อยละของกลยุทธ์ในการขึ้นไปเล่นหน้าตาข่าย และการเล่นกับผู้เล่นหน้าตาข่ายในการแข่งขัน รายการ วิมเบิลดัน ประเภทหญิงเดี่ยว รอบชิงชนะเลิศ ระหว่าง วินัส วิลเลียมส์ กับ ลินด์เซย์ คาเวนพอร์ด..... 114
แผนภูมิที่ 32	กราฟแสดงค่าร้อยละของกลยุทธ์ในการขึ้นไปเล่นหน้าตาข่าย และการเล่นกับผู้เล่นหน้าตาข่าย ในการแข่งขัน รายการ ยู.เอส โอเพ่น ประเภทหญิงเดี่ยว รอบชิงชนะเลิศ ระหว่าง คิม ไคล์สเตอร์ กับ แมรี เพียร์ซ..... 116
แผนภูมิที่ 33	กราฟแสดงค่าร้อยละของตำแหน่งลูกกลางในการเสิร์ฟแต่ละด้าน ของลูกเสิร์ฟที่ 1 และลูกเสิร์ฟที่ 2 ในการแข่งขัน รายการออสเตรเลีย โอเพ่น ประเภทชายเดี่ยว รอบชิงชนะเลิศ ระหว่าง มาร์ค ซาฟิน กับ เลย์ตัน ฮิวิตต์..... 118
แผนภูมิที่ 34	กราฟแสดงค่าร้อยละของตำแหน่งลูกกลางในการเสิร์ฟแต่ละด้าน ของคอร์ทขวาและคอร์ท ในการแข่งขัน รายการออสเตรเลีย โอเพ่น ประเภทชายเดี่ยว รอบชิงชนะเลิศ ระหว่าง มาร์ค ซาฟิน กับ เลย์ตัน ฮิวิตต์..... 119
แผนภูมิที่ 35	กราฟแสดงค่าร้อยละของตำแหน่งลูกกลางในการเสิร์ฟแต่ละด้าน ของลูกเสิร์ฟที่ 1 และลูกเสิร์ฟที่ 2 ในการแข่งขัน รายการเฟรนด์ชิปโอเพ่น ประเภทชายเดี่ยว รอบชิงชนะเลิศ ระหว่าง ราฟาเอล นาดาล กับ มาริอาโน ปูเอต้า..... 121
แผนภูมิที่ 36	กราฟแสดงค่าร้อยละของตำแหน่งลูกกลางในการเสิร์ฟแต่ละด้าน ของคอร์ทขวาและคอร์ทซ้าย ในการแข่งขัน รายการเฟรนด์ชิปโอเพ่น ประเภทชายเดี่ยว รอบชิงชนะเลิศ ระหว่าง ราฟาเอล นาดาล กับ มาริอาโน ปูเอต้า..... 122
แผนภูมิที่ 37	กราฟแสดงค่าร้อยละของตำแหน่งลูกกลางในการเสิร์ฟแต่ละด้าน ของลูกเสิร์ฟที่ 1 และลูกเสิร์ฟที่ 2 ในการแข่งขัน รายการเฟรนด์ชิปโอเพ่น ประเภทชายเดี่ยว รอบชิงชนะเลิศ ระหว่าง ราฟาเอล นาดาล กับ มาริอาโน ปูเอต้า..... 124

แผนภูมิที่ 38	กราฟแสดงค่าร้อยละของตำแหน่งลูกกลองในการเสิร์ฟแต่ละด้าน ของคอร์ทขวาและคอร์ทซ้าย ในการแข่งขัน รายการวิมเบิลดัน ประเภทชายเดี่ยว รอบชิงชนะเลิศ ระหว่าง โรเจอร์ เฟเดอเรอร์ กับ แอนดี ร็อดดิก..... 125
แผนภูมิที่ 39	กราฟแสดงค่าร้อยละของตำแหน่งลูกกลองในการเสิร์ฟแต่ละด้าน ของลูกเสิร์ฟที่ 1 และลูกเสิร์ฟที่ 2 ในการแข่งขัน รายการยูเอส.โอเพ่น ประเภทชายเดี่ยว รอบชิงชนะเลิศ ระหว่าง โรเจอร์ เฟเดอเรอร์ กับ อังเดร อากัสซี..... 127
แผนภูมิที่ 40	กราฟแสดงค่าร้อยละของตำแหน่งลูกกลองในการเสิร์ฟแต่ละด้าน ของคอร์ทขวาและคอร์ทซ้าย ในการแข่งขัน รายการยูเอส.โอเพ่น ประเภทชายเดี่ยว รอบชิงชนะเลิศ ระหว่าง โรเจอร์ เฟเดอเรอร์ กับ อังเดร อากัสซี..... 128
แผนภูมิที่ 41	กราฟแสดงค่าร้อยละของตำแหน่งลูกกลองในการเสิร์ฟแต่ละด้าน ของลูกเสิร์ฟที่ 1 และลูกเสิร์ฟที่ 2 ในการแข่งขัน รายการออสเตรเลีย โอเพ่น ประเภทหญิงเดี่ยว รอบชิงชนะเลิศ ระหว่าง เซเรน่า วิลเลียมส์ กับ ลินด์เซย์ ดาเวนพอร์ด..... 130
แผนภูมิที่ 42	กราฟแสดงค่าร้อยละของตำแหน่งลูกกลองในการเสิร์ฟแต่ละด้าน ของคอร์ทขวาและคอร์ทซ้าย ในการแข่งขัน รายการออสเตรเลีย โอเพ่น ประเภทหญิงเดี่ยว รอบชิงชนะเลิศ ระหว่าง เซเรน่า วิลเลียมส์ กับ ลินด์เซย์ ดาเวนพอร์ด..... 131
แผนภูมิที่ 43	กราฟแสดงค่าร้อยละของตำแหน่งลูกกลองในการเสิร์ฟแต่ละด้าน ของลูกเสิร์ฟที่ 1 และลูกเสิร์ฟที่ 2 ในการแข่งขัน รายการเฟรนช์ โอเพ่น ประเภทหญิงเดี่ยว รอบชิงชนะเลิศ ระหว่าง จัสติน เอเน็ง-ฮาร์เดนน์ กับ แมรี เพียร์ซ..... 133
แผนภูมิที่ 44	กราฟแสดงค่าร้อยละของตำแหน่งลูกกลองในการเสิร์ฟแต่ละด้าน ของคอร์ทขวาและคอร์ทซ้าย ในการแข่งขัน รายการเฟรนช์ โอเพ่น ประเภทหญิงเดี่ยว รอบชิงชนะเลิศ ระหว่าง จัสติน เอเน็ง-ฮาร์เดนน์ กับ แมรี เพียร์ซ..... 134
แผนภูมิที่ 45	กราฟแสดงค่าร้อยละของตำแหน่งลูกกลองในการเสิร์ฟแต่ละด้าน ของลูกเสิร์ฟที่ 1 และลูกเสิร์ฟที่ 2 ในการแข่งขัน รายการ วิมเบิลดัน ประเภทหญิงเดี่ยว รอบชิงชนะเลิศ ระหว่าง วินัส วิลเลียมส์ กับ ลินด์เซย์ ดาเวนพอร์ด..... 136

แผนภูมิที่ 46	กราฟแสดงค่าร้อยละของตำแหน่งลูกกลิ้งในการเสิร์ฟแต่ละด้าน ของคอร์ทขวาและคอร์ทซ้าย ในการแข่งขัน รายการ วิมเบิลดัน ประเภทหญิงเดี่ยว รอบชิงชนะเลิศ ระหว่าง วินัส วิลเลียมส์ กับ ลินด์เซย์ คาเวนพอร์ต.....	137
แผนภูมิที่ 47	กราฟแสดงค่าร้อยละของตำแหน่งลูกกลิ้งในการเสิร์ฟแต่ละด้าน ของลูกเสิร์ฟที่ 1 และลูกเสิร์ฟที่ 2 ในการแข่งขัน รายการ ยู.เอส โอเพ่น ประเภทหญิงเดี่ยว รอบชิงชนะเลิศ ระหว่าง คิม ไคลจ์สเตอร์ กับ แมรี เพียร์ซ.....	139
แผนภูมิที่ 48	กราฟแสดงค่าร้อยละของตำแหน่งลูกกลิ้งในการเสิร์ฟแต่ละด้าน ของคอร์ทขวาและคอร์ทซ้าย ในการแข่งขัน รายการ ยู.เอส โอเพ่น ประเภทหญิงเดี่ยว รอบชิงชนะเลิศ ระหว่าง คิม ไคลจ์สเตอร์ กับ แมรี เพียร์ซ.....	140
แผนภูมิที่ 49	กราฟแสดงค่าร้อยละในการรับลูกเสิร์ฟของคอร์ทขวา ที่ลงในพื้นที่การเล่น ในการแข่งขันรายการออสเตรเลียโอเพ่น ประเภทชายเดี่ยว รอบชิงชนะเลิศ ระหว่าง มาร์ค ซาฟิน กับ เลย์ตัน ฮิววิตต์	142
แผนภูมิที่ 50	กราฟแสดงค่าร้อยละในการรับลูกเสิร์ฟของคอร์ทซ้าย ที่ลงในพื้นที่การเล่น ในการแข่งขันรายการออสเตรเลียโอเพ่น ประเภทชายเดี่ยว รอบชิงชนะเลิศ ระหว่าง มาร์ค ซาฟิน กับ เลย์ตัน ฮิววิตต์	143
แผนภูมิที่ 51	กราฟแสดงค่าร้อยละในการรับลูกเสิร์ฟของคอร์ทขวา ที่ลงในพื้นที่การเล่น ในการแข่งขันรายการเฟรนช์โอเพ่น ประเภทชายเดี่ยว รอบชิงชนะเลิศ ระหว่าง ราฟาเอล นาดาล กับ มาริโอโน ปูเอต้า	145
แผนภูมิที่ 52	กราฟแสดงค่าร้อยละในการรับลูกเสิร์ฟของคอร์ทซ้าย ที่ลงในพื้นที่การเล่น ในการแข่งขันรายการเฟรนช์โอเพ่น ประเภทชายเดี่ยว รอบชิงชนะเลิศ ระหว่าง ราฟาเอล นาดาล กับ มาริโอโน ปูเอต้า	146
แผนภูมิที่ 53	กราฟแสดงค่าร้อยละในการรับลูกเสิร์ฟของคอร์ทขวา ที่ลงในพื้นที่การเล่น ในการแข่งขันรายการวิมเบิลดัน ประเภทชายเดี่ยว รอบชิงชนะเลิศ ระหว่าง โรเจอร์ เฟเดอเรอร์ กับ แอนดี ร็อดคิก	148

แผนภูมิที่ 54	<p>กราฟแสดงค่าร้อยละในการรับลูกเสิร์ฟของคอร์ทชาย ที่ลงในพื้นที่การเล่น ในการแข่งขันรายการวิมเบิลดัน ประเภทชายเดี่ยว รอบชิงชนะเลิศ ระหว่าง โรเจอร์ เฟเดอเรอร์ กับ แอนดี ร็อดดิก149</p>
แผนภูมิที่ 55	<p>กราฟแสดงค่าร้อยละในการรับลูกเสิร์ฟของคอร์ทขวา ที่ลงในพื้นที่การเล่น ในการแข่งขันรายการยู.เอส. โอเพ่น ประเภทชายเดี่ยว รอบชิงชนะเลิศ ระหว่าง โรเจอร์ เฟเดอเรอร์ กับ อังเดร อากัสซี 151</p>
แผนภูมิที่ 56	<p>กราฟแสดงค่าร้อยละในการรับลูกเสิร์ฟของคอร์ทซ้าย ที่ลงในพื้นที่การเล่น ในการแข่งขันรายการยู.เอส. โอเพ่น ประเภทชายเดี่ยว รอบชิงชนะเลิศ ระหว่าง โรเจอร์ เฟเดอเรอร์ กับ อังเดร อากัสซี 152</p>
แผนภูมิที่ 57	<p>กราฟแสดงค่าร้อยละในการรับลูกเสิร์ฟของคอร์ทขวา ที่ลงในพื้นที่การเล่น ในการแข่งขันรายการออสเตรเลีย โอเพ่น ประเภทหญิงเดี่ยว รอบชิงชนะเลิศ ระหว่าง เซเรน่า วิลเลียมส์ กับ ลินด์เซย์ ดาเวนพอร์ท 154</p>
แผนภูมิที่ 58	<p>กราฟแสดงค่าร้อยละในการรับลูกเสิร์ฟของคอร์ทซ้าย ที่ลงในพื้นที่การเล่น ในการแข่งขันรายการออสเตรเลีย โอเพ่น ประเภทหญิงเดี่ยว รอบชิงชนะเลิศ ระหว่าง เซเรน่า วิลเลียมส์ กับ ลินด์เซย์ ดาเวนพอร์ท 155</p>
แผนภูมิที่ 59	<p>กราฟแสดงค่าร้อยละในการรับลูกเสิร์ฟของคอร์ทขวา ที่ลงในพื้นที่การเล่น ในการแข่งขันรายการเฟรนช์ โอเพ่น ประเภทหญิงเดี่ยว รอบชิงชนะเลิศ ระหว่าง จัสติน เอนนิ่ง-ฮาร์เดนน์ กับ แมรี เพียร์ซ157</p>
แผนภูมิที่ 60	<p>กราฟแสดงค่าร้อยละในการรับลูกเสิร์ฟของคอร์ทซ้าย ที่ลงในพื้นที่การเล่น ในการแข่งขันรายการเฟรนช์ โอเพ่น ประเภทหญิงเดี่ยว รอบชิงชนะเลิศ ระหว่าง จัสติน เอนนิ่ง-ฮาร์เดนน์ กับ แมรี เพียร์ซ158</p>
แผนภูมิที่ 61	<p>กราฟแสดงค่าร้อยละในการรับลูกเสิร์ฟของคอร์ทขวา ที่ลงในพื้นที่การเล่น ในการแข่งขันรายการ วิมเบิลดัน ประเภทหญิงเดี่ยว รอบชิงชนะเลิศ ระหว่าง วินัส วิลเลียมส์ กับ ลินด์เซย์ ดาเวนพอร์ท 160</p>

แผนภูมิที่ 62	กราฟแสดงค่าร้อยละในการรับลูกเสิร์ฟของคอร์ทชาย ที่ลงในพื้นที่การเล่น ในการแข่งขันรายการ วิมเบิลดัน ประเภทหญิงเดี่ยว รอบชิงชนะเลิศ ระหว่าง วินัส วิลเลียมส์ กับ ลินด์เซย์ คาเวนพอร์ต 161
แผนภูมิที่ 63	กราฟแสดงค่าร้อยละในการรับลูกเสิร์ฟของคอร์ทขวา ที่ลงในพื้นที่การเล่น ในการแข่งขันรายการ ยู.เอส โอเพ่น ประเภทหญิงเดี่ยว รอบชิงชนะเลิศ ระหว่าง คิม ไคลจ์สเตอร์ กับ แมรี เพียร์ซ163
แผนภูมิที่ 64	กราฟแสดงค่าร้อยละในการรับลูกเสิร์ฟของคอร์ทซ้าย ที่ลงในพื้นที่การเล่น ในการแข่งขันรายการ ยู.เอส โอเพ่น ประเภทหญิงเดี่ยว รอบชิงชนะเลิศ ระหว่าง คิม ไคลจ์สเตอร์ กับ แมรี เพียร์ซ164
แผนภูมิที่ 65	กราฟแสดงค่าร้อยละในการตีโต้ที่ลงในพื้นที่การเล่น ในการแข่งขันรายการออสเตรเลีย โอเพ่น ประเภทชายเดี่ยว รอบชิงชนะเลิศ ระหว่าง มาร์ค ซาฟิน กับ เลย์ตัน ฮิววิตต์ 166
แผนภูมิที่ 66	กราฟแสดงค่าร้อยละในการตีโต้ที่ลงในพื้นที่การเล่น ในการแข่งขันรายการเฟรนช์โอเพ่น ประเภทชายเดี่ยว รอบชิงชนะเลิศ ระหว่าง ราฟาเอล นาดาล กับ มาริโอโน ปูเอต้า 168
แผนภูมิที่ 67	กราฟแสดงค่าร้อยละในการตีโต้ที่ลงในพื้นที่การเล่น ในการแข่งขันรายการวิมเบิลดัน ประเภทชายเดี่ยว รอบชิงชนะเลิศ ระหว่าง โรเจอร์ เฟเดอเรอร์ กับ แอนดี้ ร็อดดิก 170
แผนภูมิที่ 68	กราฟแสดงค่าร้อยละในการตีโต้ที่ลงในพื้นที่การเล่น ในการแข่งขันรายการยู.เอส โอเพ่น ประเภทชายเดี่ยว รอบชิงชนะเลิศ ระหว่าง โรเจอร์ เฟเดอเรอร์ กับ อังเดร อากัสซี 172
แผนภูมิที่ 69	กราฟแสดงค่าร้อยละในการตีโต้ที่ลงในพื้นที่การเล่น ในการแข่งขันรายการออสเตรเลีย โอเพ่น ประเภทหญิงเดี่ยว รอบชิงชนะเลิศ ระหว่าง เซเรน่า วิลเลียมส์ กับ ลินด์เซย์ คาเวนพอร์ต174
แผนภูมิที่ 70	กราฟแสดงค่าร้อยละในการตีโต้ที่ลงในพื้นที่การเล่น ในการแข่งขันรายการเฟรนช์ โอเพ่น ประเภทหญิงเดี่ยว รอบชิงชนะเลิศ ระหว่าง จัสติน เอเน็ง-ฮาร์เคนน์ กับ แมรี เพียร์ซ 176
แผนภูมิที่ 71	กราฟแสดงค่าร้อยละในการตีโต้ที่ลงในพื้นที่การเล่น

	ในการแข่งขันรายการ วิมเบิลดัน ประเภทหญิงเดี่ยว รอบชิงชนะเลิศ ระหว่าง วินัส วิลเลียมส์ กับ ลินด์เซย์ คาเวนพอร์ด	178
แผนภูมิที่ 72	กราฟแสดงค่าร้อยละในการตีโต้ที่ลงในพื้นที่การเล่น ในการแข่งขันรายการ ยู.เอส โอเพ่น ประเภทหญิงเดี่ยว รอบชิงชนะเลิศ ระหว่าง คิม ไคลจ์สเตอร์ กับ แมรี เพียร์ซ	180