

สภาพและปัญหาการจัดดำเนินการการกีฬาและนันทนาการของหน่วยงานรัฐวิสาหกิจ

นายสมชาย กิจสัมพันธ์วงศ์



วิทยานิพนธ์นี้เป็นส่วนหนึ่งของการศึกษาตามหลักสูตรปริญญาครุศาสตรมหาบัณฑิต

สาขาวิชาพลศึกษา ภาควิชาพลศึกษา

บัณฑิตวิทยาลัย จุฬาลงกรณ์มหาวิทยาลัย

ปีการศึกษา 2539

ISBN 974-636-616-5

ลิขสิทธิ์ของบัณฑิตวิทยาลัย จุฬาลงกรณ์มหาวิทยาลัย

11728122

STATE AND PROBLEMS IN ORGANIZING SPORTS AND RECREATION ACTIVITIES  
OF GOVERNMENT AUTHORITY

MR. SOMCHAI KITSAMPANWONG

A Thesis Submitted in Partial Fulfillment of the Requirements  
for the Degree of Master of Education in Physical Education

Department of Physical Education

Graduate School

Chulalongkorn University

Academic Year 1996

ISBN 974-636-616-5


หัวข้อวิทยานิพนธ์ สภาพและปัญหาการจัดดำเนินการกรรกีฟ้าและนันทนาการของ  
หน่วยงานรัฐวิสาหกิจ

โดย นายสมชาย กิจสัมพันธ์วงศ์

ภาควิชา พลศึกษา

อาจารย์ที่ปรึกษา รองศาสตราจารย์ชัชชัย โกมารทัต


บัณฑิตวิทยาลัย จุฬาลงกรณ์มหาวิทยาลัย อนุมัติให้บัณฑิตวิทยาลัยรับนี้เป็นส่วนหนึ่ง  
ของการศึกษาตามหลักสูตรปริญญามหาบัณฑิต



คณบดีบัณฑิตวิทยาลัย

( ศาสตราจารย์นายแพทย์ ศุภวัฒน์ ชูติวงศ์ )

คณะกรรมการสอบวิทยานิพนธ์



ประธานกรรมการ

( รองศาสตราจารย์ ดร. อนันต์ อัดชู )



อาจารย์ที่ปรึกษา

( รองศาสตราจารย์ ชัชชัย โกมารทัต )




กรรมการ

( ผู้ช่วยศาสตราจารย์ ดร. ศิลปชัย สุวรรณธาดา )



กรรมการ

( ผู้ช่วยศาสตราจารย์ ดร. เฉลิม ชัยวิฑูรย์ )



กรรมการ

( อาจารย์ ดร. จุฑา ดิงศภัทย์ )



## พิมพ์ต้นฉบับบทคัดย่อวิทยานิพนธ์ภายในกรอบสี่เหลี่ยมนี้เพียงแผ่นเดียว

สมชาย กิจสัมพันธ์วงศ์: สภาพและปัญหาการจัดดำเนินการการกีฬาและนันทนาการของหน่วยงาน รัฐวิสาหกิจ (STATE AND PROBLEMS IN ORGANIZING SPORTS AND RECREATION ACTIVITIES OF GOVERNMENT AUTHORITY) อ. ที่ปรึกษา : รศ. ชัชชัย โกมารทัต, 441 หน้า ISBN 974-636-616-5

การวิจัยครั้งนี้มีวัตถุประสงค์เพื่อศึกษาสภาพและปัญหาการจัดดำเนินการการกีฬาและนันทนาการของหน่วยงานรัฐวิสาหกิจ เปรียบเทียบสภาพและปัญหาการจัดดำเนินการการกีฬาและนันทนาการของหน่วยงานรัฐวิสาหกิจกลุ่มต่าง ๆ 5 กลุ่ม คือ กลุ่มอุตสาหกรรม กลุ่มพาณิชย์และบริการ กลุ่มคมนาคม กลุ่มการเกษตร และกลุ่มพลังงาน และเปรียบเทียบสภาพและปัญหาการจัดดำเนินการการกีฬาและนันทนาการระหว่างกลุ่มผู้บริหารและคณะกรรมการกับกลุ่มพนักงานผู้เข้าร่วมกิจกรรมกีฬาและนันทนาการ ผู้วิจัยส่งแบบสำรวจจำนวน 53 ฉบับ ให้กับผู้บริหารและคณะกรรมการในกิจกรรมกีฬาและนันทนาการของหน่วยงานรัฐวิสาหกิจ หน่วยงานละ 1 คน ได้รับแบบสำรวจกลับคืน 53 ฉบับ คิดเป็นร้อยละ 100 และส่งแบบสอบถามจำนวนทั้งสิ้น 550 ฉบับ ให้ผู้บริหารและคณะกรรมการ 150 ฉบับ และให้พนักงานผู้เข้าร่วมกิจกรรมกีฬาและนันทนาการ 400 ฉบับ ได้รับแบบสอบถามกลับคืนมา 456 ฉบับ คิดเป็นร้อยละ 82.91 นำข้อมูลที่ได้มาวิเคราะห์โดยการหาค่าร้อยละ คะแนนเฉลี่ย ส่วนเบี่ยงเบนมาตรฐาน วิเคราะห์ความแปรปรวนแบบทางเดียว (F-test) และทดสอบความแตกต่างของค่าเฉลี่ยเป็นรายคู่ โดยวิธีของเซฟเฟ และทดสอบความมีนัยสำคัญของความแตกต่างระหว่างค่าเฉลี่ยด้วยการทดสอบค่า "ที" (t-test)

### ผลการวิจัยพบว่า

1. หน่วยงานรัฐวิสาหกิจจำนวน 53 หน่วยงาน มีการจัดดำเนินการการกีฬาและนันทนาการ 48 หน่วยงาน และไม่มีการจัดดำเนินการการกีฬาและนันทนาการ 5 หน่วยงาน โดยหน่วยงานส่วนใหญ่มีบุคลากรที่รับผิดชอบงานด้านกีฬาและนันทนาการที่ไม่มีวุฒิปริญญา กีฬาและนันทนาการ คิดเป็นร้อยละ 66.04 งบประมาณที่ได้รับได้มาจากรัฐวิสาหกิจที่สังกัด สนามกีฬาที่มีมากที่สุดได้แก่ สนามเปตอง หน่วยงานมีสถานที่ทำงานเป็นของฝ่าย/แผนกกีฬาและนันทนาการเอง ด้านฝ่าย/แผนกที่รับผิดชอบงานด้านการกีฬาและนันทนาการจะตั้งในรูปคณะกรรมการ
2. การเปรียบเทียบสภาพและปัญหาการจัดดำเนินการการกีฬาและนันทนาการของหน่วยงานรัฐวิสาหกิจกลุ่มต่าง ๆ พบว่า
  - 2.1 หน่วยงานรัฐวิสาหกิจกลุ่มต่าง ๆ มีสภาพการจัดดำเนินการแตกต่างกันอย่างมีนัยสำคัญที่ระดับ .05 โดยหน่วยงานรัฐวิสาหกิจกลุ่มคมนาคม มีสภาพการจัดดำเนินการมากกว่ากลุ่มการเกษตร และกลุ่มพาณิชย์และบริการ
  - 2.2 หน่วยงานรัฐวิสาหกิจกลุ่มต่าง ๆ มีปัญหาการจัดดำเนินการด้านบุคลากร ด้านงบประมาณ ด้านอุปกรณ์ สถานที่ และด้านการจัดการไม่แตกต่างกันอย่างมีนัยสำคัญที่ระดับ .05
3. การเปรียบเทียบสภาพและปัญหาการจัดดำเนินการการกีฬาและนันทนาการระหว่างกลุ่มผู้บริหารและคณะกรรมการ กับกลุ่มพนักงานผู้เข้าร่วมกิจกรรมกีฬาและนันทนาการ พบว่า หน่วยงานรัฐวิสาหกิจกลุ่มอุตสาหกรรม กลุ่มคมนาคม และกลุ่มการเกษตร มีสภาพและปัญหาการจัดดำเนินการไม่แตกต่างกันอย่างมีนัยสำคัญที่ระดับ .05 ส่วนหน่วยงานรัฐวิสาหกิจกลุ่มพาณิชย์และบริการมีปัญหาการจัดดำเนินการด้านบุคลากรและด้านการจัดการแตกต่างกันอย่างมีนัยสำคัญที่ระดับ .05 และหน่วยงานรัฐวิสาหกิจกลุ่มพลังงานมีสภาพและปัญหาการจัดดำเนินการด้านบุคลากร ด้านงบประมาณ ด้านอุปกรณ์ สถานที่ และด้านการจัดการแตกต่างกันอย่างมีนัยสำคัญที่ระดับ .05

ภาควิชา ..... พลศึกษา  
สาขาวิชา ..... พลศึกษา  
ปีการศึกษา ..... 2539

ลายมือชื่อนิสิต .....  
ลายมือชื่ออาจารย์ที่ปรึกษา .....  
ลายมือชื่ออาจารย์ที่ปรึกษาร่วม .....

พิมพ์ต้นฉบับบทคัดย่อวิทยานิพนธ์ภายในกรอบสี่เหลี่ยมนี้เพียงแผ่นเดียว

# # C841788 : MAJOR PHYSICAL EDUCATION

KEY WORD: STATE AND PROBLEMS / ORGANIZING SPORTS AND RECREATION / GOVERNMENT AUTHORITY  
SOMCHAI KITSAMPANWONG : STATE AND PROBLEMS IN ORGANIZING SPORTS AND RECREATION  
ACTIVITIES OF GOVERNMENT AUTHORITY. THESIS ADVISOR : ASSO. PROF. CHUCHCHAI GOMARATUT ,  
441 pp. ISBN 974-636-616-5

This research is purposed to study about state and problems in organizing sports and recreation activities of government authority and to compare state and problems in organizing sports and recreation activities. Five groups of government authorities are the group of industry, the group of commerce and service, the group of communications, the group of agriculture, and the group of energy. The third purpose of making this thesis was to compare state and problems in organizing sports and recreation activities between the administrators and the officers who attended sports and recreation activities. Fifty-three pre-test questionnaires were distributed to the officers who responded in sports and recreation activities in each government authorities and 53 pre-test questionnaires which accounted for 100 percent were completed and returned. Five hundred and fifty questionnaires were distributed to 150 administrators and 400 officers. Four hundred and fifty-six questionnaires which accounted for 82.91 percent were completed and returned. The obtained data were then analysed in terms of percentage, mean and standard deviation. The differences and the relationships among groups were determined by F-test, Scheffe's, and t-test.

The findings were as follows:

1. Forty-eight out of 53 government authorities were organized sports and recreation activities and 5 government authorities were not. Most of government authorities had less skilled officers in physical education responded in sports and recreation activities which accounted for 66.04 percent. The money is received from the head government authorities. Among the sport courts of government authorities, petanque ground had the greatest number. The government authority had its owned department of sport and recreation activities which was organized in the form of the committees.

2. According to the comparison between state and problems in organizing sports and recreation activities of government authority, the findings were as follows:

2.1 The state in organizing of government authorities were found to be differences perceived at .05 significant level, which the group of communications had more state in organizing than the group of agriculture and the group of commerce and service.

2.2 There were no differences in problems in organizing on man, money, materials, and management among the government authorities at the .05 significant level.

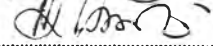
3. According to the comparison between state and problems in organizing sports and recreation activities between the administrators and the officers who attended sports and recreation activities, the finding was that there were no differences in state and problems in the group of industry, the group of communication, and the group of agriculture at the .05 significant level. The state and problems in organizing on man and management in the group of commerce and service were found to be differences perceived at .05 significant level. The state and problems in organizing on man, money, materials, and management in the group of energy were found to be differences perceived at .05 significant level.

ภาควิชา..... พลศึกษา.....

สาขาวิชา..... พลศึกษา.....

ปีการศึกษา..... 2539.....

ลายมือชื่อนิติ..... 

ลายมือชื่ออาจารย์ที่ปรึกษา..... 

ลายมือชื่ออาจารย์ที่ปรึกษาร่วม.....

## กิตติกรรมประกาศ

วิทยานิพนธ์ฉบับนี้สำเร็จได้ด้วยดี เนื่องจากผู้วิจัยได้รับความกรุณาเป็นอย่างยิ่งจาก รองศาสตราจารย์ ชัชชัย โกมารทัต อาจารย์ที่ปรึกษาวิทยานิพนธ์ ที่ได้ช่วยกรุณาให้คำปรึกษา ให้คำแนะนำ และช่วยแก้ไขข้อบกพร่องต่าง ๆ จนทำให้วิทยานิพนธ์ฉบับนี้สำเร็จได้ด้วยดี ผู้วิจัย จึงใคร่ขอกราบขอบพระคุณเป็นอย่างสูง

ผู้วิจัยขอกราบขอบพระคุณ ครู อาจารย์ทุกท่าน ที่ได้ประสิทธิประสาทวิชาความรู้ให้แก่ผู้วิจัย และเป็นผู้ให้ความช่วยเหลือและให้คำปรึกษาแก่ผู้วิจัยมาโดยตลอด

ผู้วิจัยขอขอบพระคุณผู้ทรงคุณวุฒิทุกท่าน ที่กรุณาให้คำปรึกษา แนะนำ ตรวจสอบแก้ไข เครื่องมือ ที่ใช้ในการวิจัยครั้งนี้

ผู้วิจัยขอกราบขอบพระคุณ ศ.ดร.ชัยพร วิชชาวุธ กรรมการผู้จัดการบริษัทอบรมและทดสอบ พีทีเอส จำกัด ที่ได้ให้ความอนุเคราะห์เครื่องคอมพิวเตอร์สำหรับใช้พิมพ์และวิเคราะห์ข้อมูล

ผู้วิจัยขอขอบพระคุณบัณฑิตวิทยาลัย จุฬาลงกรณ์มหาวิทยาลัย ที่ได้สนับสนุนงบประมาณในการทำวิจัยครั้งนี้

ผู้วิจัยขอขอบพระคุณผู้บริหารและคณะกรรมการรวมทั้งพนักงานในหน่วยงานรัฐวิสาหกิจทุกท่าน ที่ให้ความอนุเคราะห์และความร่วมมืออย่างดียิ่งในงานวิจัยครั้งนี้

ผู้วิจัยขอขอบพระคุณพี่นุชบาวัน ชันดี พี่นพดล นิยมไทย อาจารย์เปรมวดี คฤหเดช พี่หมู พี่ ๆ วิทยาการประจำบริษัทอบรมและทดสอบ พีทีเอส จำกัดทุกท่าน พี่เป้า อธิการภาควิชาพลศึกษา พี่ตม นักการภาควิชาพลศึกษา และเจ้าหน้าที่ห้องสมุดครุศาสตร์ ที่ได้มีส่วนช่วยในการส่งเสริม สนับสนุน ให้กำลังใจและช่วยให้คำปรึกษาที่ดีแก่ผู้วิจัยตลอดมา ขอขอบคุณคุณณัฐพร แก้วผลึก ที่ช่วยพิมพ์วิทยานิพนธ์จนเสร็จสิ้นและช่วยเหลืออย่างดียิ่งในการเก็บรวบรวมข้อมูล รวมทั้งให้กำลังใจ ตลอดมา ขอขอบคุณพี่ ๆ เพื่อน ๆ และน้อง ๆ ทุกคนที่คอยให้กำลังใจและช่วยเหลือด้วยดีโดยตลอด

ท้ายสุดนี้ ผู้วิจัยขอกราบขอบพระคุณคุณแม่อันเป็นที่รักยิ่งของผู้วิจัย ซึ่งให้ความช่วยเหลือ คอยเป็นกำลังใจ อบรมสั่งสอน ให้คำปรึกษา และให้การสนับสนุนแก่ผู้วิจัยในการศึกษาชั้นปริญญา มหาบัณฑิต จนทำให้วิทยานิพนธ์ฉบับนี้สำเร็จได้ด้วยดี

สมชาย กิจสัมพันธ์วงศ์

## สารบัญ

	หน้า
บทคัดย่อภาษาไทย.....	ง
บทคัดย่อภาษาอังกฤษ.....	จ
กิตติกรรมประกาศ.....	ฉ
สารบัญ.....	ช
สารบัญตาราง.....	ซ
<b>บทที่</b>	
1. บทนำ.....	1
1.1 ความเป็นมาและความสำคัญของปัญหา.....	1
1.2 วัตถุประสงค์ของการวิจัย.....	10
1.3 กรอบแนวคิดในการวิจัย.....	10
1.4 ขอบเขตของการวิจัย.....	11
1.5 ข้อตกลงเบื้องต้น.....	12
1.6 คำจำกัดความที่ใช้ในการวิจัย.....	12
1.7 ประโยชน์ที่คาดว่าจะได้รับ.....	13
2. เอกสารและงานวิจัยที่เกี่ยวข้อง.....	15
2.1 ความหมาย ความสำคัญ บทบาท และประโยชน์ของการกีฬาและนันทนาการ.....	15
2.2 เอกสารที่เกี่ยวข้องกับการจัดดำเนินการ.....	23
2.3 ความเป็นมา ความหมายของรัฐวิสาหกิจ วัตถุประสงค์ของการจัดตั้งรัฐวิสาหกิจ การจัด ดำเนินการการกีฬาและนันทนาการของรัฐวิสาหกิจ.....	36
2.4 งานวิจัยที่เกี่ยวข้อง.....	47
3. วิธีดำเนินการวิจัย.....	50
3.1 กลุ่มตัวอย่างที่ใช้ในการวิจัย.....	50
3.2 เครื่องมือที่ใช้ในการวิจัย.....	51

## สารบัญ (ต่อ)

บทที่	หน้า
3.3 ขั้นตอนการสร้างเครื่องมือ.....	53
3.4 การเก็บรวบรวมข้อมูล.....	54
3.5 การวิเคราะห์ข้อมูล.....	54
4. ผลการวิเคราะห์ข้อมูล.....	56
4.1 ผลการวิเคราะห์ข้อมูลจากแบบสำรวจสภาพการดำเนินการการกักฟ้าและนันทนาการของ หน่วยงานรัฐวิสาหกิจ.....	57
4.2 ผลการวิเคราะห์ข้อมูลจากแบบสอบถามสภาพและปัญหาการดำเนินการการกักฟ้าและ นันทนาการของหน่วยงานรัฐวิสาหกิจตามการรับรู้ของผู้บริหารและคณะกรรมการ.....	91
4.3 ผลการวิเคราะห์ข้อมูลจากแบบสอบถามสภาพและปัญหาการดำเนินการการกักฟ้าและ นันทนาการของหน่วยงานรัฐวิสาหกิจตามการรับรู้ของพนักงานผู้เข้าร่วมกิจกรรม.....	165
5. สรุปผลการวิจัย อภิปรายผลและข้อเสนอแนะ.....	357
5.1 สรุปผลการวิจัย.....	360
5.2 อภิปรายผลการวิจัย.....	384
5.3 ข้อเสนอแนะ.....	388
รายการอ้างอิง.....	389
ภาคผนวก.....	394
ภาคผนวก ก.....	395
ภาคผนวก ข.....	398
ภาคผนวก ค.....	399
ภาคผนวก ง.....	402
ภาคผนวก จ.....	438
ประวัติผู้วิจัย.....	441



## สารบัญตาราง

ตารางที่		หน้า
1	ชนิดกีฬาที่ทำการแข่งขัน และหน่วยงานรัฐวิสาหกิจที่รับเป็นเจ้าของในกีฬาวิสาหกิจครั้งที่ 22.....	46
2	จำนวนและค่าร้อยละข้อมูลส่วนตัวของผู้ตอบแบบสำรวจสภาพการจัดดำเนินการการกีฬาและนันทนาการของหน่วยงานรัฐวิสาหกิจ.....	57
3	จำนวนและค่าร้อยละข้อมูลจากการสำรวจสภาพความเป็นจริงของหน่วยงานรัฐวิสาหกิจ ด้านบุคลากร.....	60
4	จำนวนและค่าร้อยละข้อมูลจากการสำรวจสภาพความเป็นจริงของหน่วยงานรัฐวิสาหกิจ ด้านงบประมาณ.....	67
5	จำนวนและค่าร้อยละข้อมูลจากการสำรวจสภาพความเป็นจริงของหน่วยงานรัฐวิสาหกิจ ด้านอุปกรณ์ สถานที่.....	73
6	จำนวนและค่าร้อยละข้อมูลจากการสำรวจสภาพความเป็นจริงของหน่วยงานรัฐวิสาหกิจ ด้านการจัดการ.....	81
7	จำนวนและค่าร้อยละข้อมูลเกี่ยวกับภูมิหลัง สถานภาพส่วนตัวของผู้บริหารและคณะกรรมการ.....	91
8	จำนวนและค่าร้อยละข้อมูลเกี่ยวกับสถานภาพของหน่วยงาน.....	100
9	ค่าเฉลี่ย ส่วนเบี่ยงเบนมาตรฐาน และค่า “เอฟ” ของสภาพการจัดดำเนินการการกีฬาและนันทนาการ ด้านบุคลากรตามการรับรู้ของผู้บริหารและคณะกรรมการ จำแนกตามตัวแปรลักษณะการดำเนินงานของหน่วยงานรัฐวิสาหกิจ.....	112
10	การเปรียบเทียบค่าเฉลี่ยของสภาพการจัดดำเนินการการกีฬาและนันทนาการด้านบุคลากร ในรายการที่ 1 ของหน่วยงานรัฐวิสาหกิจ ที่อยู่ในกลุ่มต่างกันเป็นรายคู่ โดยวิธีของเซฟเฟ.....	115

สารบัญตาราง (ต่อ)

ตารางที่		หน้า
11	การเปรียบเทียบค่าเฉลี่ยของสภาพการจัดดำเนินการการกีฬาและ นันทนาการด้านบุคลากร ในรายการที่ 4 ของหน่วยงานรัฐวิสาหกิจ ที่อยู่ใน กลุ่มต่างกันเป็นรายคู่ โดยวิธีของเซฟเฟ.....	116
12	การเปรียบเทียบค่าเฉลี่ยของสภาพการจัดดำเนินการการกีฬาและ นันทนาการด้านบุคลากร ในรายการที่ 5 ของหน่วยงานรัฐวิสาหกิจ ที่อยู่ใน กลุ่มต่างกันเป็นรายคู่ โดยวิธีของเซฟเฟ.....	117
13	การเปรียบเทียบค่าเฉลี่ยของสภาพการจัดดำเนินการการกีฬาและ นันทนาการด้านบุคลากร ในรายการที่ 6 ของหน่วยงานรัฐวิสาหกิจ ที่อยู่ใน กลุ่มต่างกันเป็นรายคู่ โดยวิธีของเซฟเฟ.....	118
14	การเปรียบเทียบค่าเฉลี่ยของสภาพการจัดดำเนินการการกีฬาและ นันทนาการ ด้านบุคลากร ของหน่วยงานรัฐวิสาหกิจ ที่อยู่ในกลุ่มต่างกัน เป็นรายคู่โดยวิธีของ เซฟเฟ.....	119
15	ค่าเฉลี่ย ส่วนเบี่ยงเบนมาตรฐาน และค่า “เอฟ” ของสภาพการจัดดำเนินการ การกีฬาและนันทนาการ ด้านงบประมาณตามการรับรู้ของผู้บริหารและ คณะกรรมการ จำแนกตามตัวแปรลักษณะการดำเนินงานของหน่วยงาน รัฐวิสาหกิจ.....	120
16	การเปรียบเทียบค่าเฉลี่ยของสภาพการจัดดำเนินการการกีฬาและ นันทนาการ ด้านงบประมาณ ในรายการที่ 1 ของหน่วยงานรัฐวิสาหกิจ ที่ อยู่ในกลุ่มต่างกันเป็นรายคู่โดยวิธีของเซฟเฟ.....	123
17	การเปรียบเทียบค่าเฉลี่ยของสภาพการจัดดำเนินการการกีฬาและ นันทนาการ ด้านงบประมาณ ในรายการที่ 2 ของหน่วยงานรัฐวิสาหกิจ ที่ อยู่ในกลุ่มต่างกันเป็นรายคู่โดยวิธีของเซฟเฟ.....	124
18	การเปรียบเทียบค่าเฉลี่ยของสภาพการจัดดำเนินการการกีฬาและ นันทนาการ ด้านงบประมาณ ในรายการที่ 3 ของหน่วยงานรัฐวิสาหกิจ ที่ อยู่ในกลุ่มต่างกันเป็นรายคู่โดยวิธีของเซฟเฟ.....	125
19	การเปรียบเทียบค่าเฉลี่ยของสภาพการจัดดำเนินการการกีฬาและ นันทนาการ ด้านงบประมาณ ในรายการที่ 4 ของหน่วยงานรัฐวิสาหกิจ ที่ อยู่ในกลุ่มต่างกันเป็นรายคู่โดยวิธีของเซฟเฟ.....	126

สารบัญตาราง (ต่อ)

ตารางที่		หน้า
20	การเปรียบเทียบค่าเฉลี่ยของสภาพการจัดดำเนินการการกักฟ้าและ นันทนาการ ด้านงบประมาณ ในรายการที่ 5 ของหน่วยงานรัฐวิสาหกิจ ที่ อยู่ในกลุ่มต่างกันเป็นรายคู่โดยวิธีของเซฟเฟ.....	127
21	การเปรียบเทียบค่าเฉลี่ยของสภาพการจัดดำเนินการการกักฟ้าและ นันทนาการ ด้านงบประมาณ ของหน่วยงานรัฐวิสาหกิจ ที่อยู่ในกลุ่มต่าง กันเป็นรายคู่โดยวิธีของ เซฟเฟ.....	128
22	ค่าเฉลี่ย ส่วนเบี่ยงเบนมาตรฐาน และค่า “เอฟ” ของสภาพการจัดดำเนินการ การกักฟ้าและนันทนาการ ด้านอุปกรณ์ สถานที่ ตามการรับรู้ของ ผู้บริหารและคณะกรรมการ จำแนกตามตัวแปรลักษณะการดำเนินงานของ หน่วยงานรัฐวิสาหกิจ.....	129
23	การเปรียบเทียบค่าเฉลี่ยของสภาพการจัดดำเนินการการกักฟ้าและ นันทนาการ ด้านอุปกรณ์ สถานที่ ในรายการที่ 1 ของหน่วยงานรัฐวิสาหกิจ ที่อยู่ในกลุ่มต่างกันเป็นรายคู่โดยวิธีของเซฟเฟ.....	132
24	การเปรียบเทียบค่าเฉลี่ยของสภาพการจัดดำเนินการการกักฟ้าและ นันทนาการ ด้านอุปกรณ์ สถานที่ ในรายการที่ 4 ของหน่วยงานรัฐวิสาหกิจ ที่อยู่ในกลุ่มต่างกันเป็นรายคู่โดยวิธีของเซฟเฟ.....	133
25	การเปรียบเทียบค่าเฉลี่ยของสภาพการจัดดำเนินการการกักฟ้าและ นันทนาการ ด้านอุปกรณ์ สถานที่ ในรายการที่ 5 ของหน่วยงานรัฐวิสาหกิจ ที่อยู่ในกลุ่มต่างกันเป็นรายคู่โดยวิธีของเซฟเฟ.....	134
26	การเปรียบเทียบค่าเฉลี่ยของสภาพการจัดดำเนินการการกักฟ้าและ นันทนาการ ด้านอุปกรณ์ สถานที่ ในรายการที่ 6 ของหน่วยงานรัฐวิสาหกิจ ที่อยู่ในกลุ่มต่างกันเป็นรายคู่โดยวิธีของเซฟเฟ.....	135
27	การเปรียบเทียบค่าเฉลี่ยของสภาพการจัดดำเนินการการกักฟ้าและ นันทนาการ ด้านอุปกรณ์ สถานที่ ในรายการที่ 7 ของหน่วยงานรัฐวิสาหกิจ ที่อยู่ในกลุ่มต่างกันเป็นรายคู่โดยวิธีของเซฟเฟ.....	136

สารบัญตาราง (ต่อ)

ตารางที่		หน้า
28	การเปรียบเทียบค่าเฉลี่ยของสภาพการจัดดำเนินการการกักฟ้าและ นันทนาการ ด้านอุปกรณ์ สถานที่ ในรายการที่ 10 ของหน่วยงาน รัฐวิสาหกิจที่อยู่ในกลุ่มต่างกันเป็นรายคู่โดยวิธีของเซฟเฟ.....	137
29	การเปรียบเทียบค่าเฉลี่ยของสภาพการจัดดำเนินการการกักฟ้าและ นันทนาการ ด้านอุปกรณ์ สถานที่ ของหน่วยงานรัฐวิสาหกิจ ที่อยู่ในกลุ่ม ต่างกันเป็นรายคู่โดยวิธีของ เซฟเฟ.....	138
30	ค่าเฉลี่ย ส่วนเบี่ยงเบนมาตรฐาน และค่า “เอฟ” ของสภาพการจัดดำเนินการ การกักฟ้าและนันทนาการ ด้านการจัดการ ตามการรับรู้ของผู้บริหารและ คณะกรรมการ จำแนกตามตัวแปรลักษณะการดำเนินงานของหน่วยงาน รัฐวิสาหกิจ.....	139
31	การเปรียบเทียบค่าเฉลี่ยของสภาพการจัดดำเนินการการกักฟ้าและ นันทนาการ ด้านการจัดการ ในรายการที่ 3 ของหน่วยงานรัฐวิสาหกิจ ที่อยู่ ในกลุ่มต่างกันเป็นรายคู่โดยวิธีของเซฟเฟ.....	144
32	ค่าเฉลี่ย ส่วนเบี่ยงเบนมาตรฐาน และค่า “เอฟ” ของสภาพการจัดดำเนินการ การกักฟ้าและนันทนาการ ตามการรับรู้ของผู้บริหารและคณะกรรมการ จำแนกตามตัวแปรลักษณะการดำเนินงานของหน่วยงานรัฐวิสาหกิจ.....	145
33	การเปรียบเทียบค่าเฉลี่ยของสภาพการจัดดำเนินการการกักฟ้าและ นันทนาการด้านบุคลากร ของหน่วยงานรัฐวิสาหกิจ ที่อยู่ในกลุ่มต่างกันเป็น รายคู่โดยวิธีของเซฟเฟ.....	147
34	การเปรียบเทียบค่าเฉลี่ยของสภาพการจัดดำเนินการการกักฟ้าและ นันทนาการด้านงบประมาณ ของหน่วยงานรัฐวิสาหกิจ ที่อยู่ในกลุ่มต่างกัน เป็นรายคู่โดยวิธีของเซฟเฟ.....	148
35	การเปรียบเทียบค่าเฉลี่ยของสภาพการจัดดำเนินการการกักฟ้าและ นันทนาการด้านอุปกรณ์ สถานที่ของหน่วยงานรัฐวิสาหกิจ ที่อยู่ในกลุ่มต่าง กันเป็นรายคู่โดยวิธีของเซฟเฟ.....	149

สารบัญตาราง (ต่อ)

ตารางที่		หน้า
36	การเปรียบเทียบค่าเฉลี่ยของสภาพการจัดดำเนินการการกักฟ้าและ นันทนาการของหน่วยงานรัฐวิสาหกิจ ที่อยู่ในกลุ่มต่างกันเป็นรายคู่โดยวิธี ของ เซฟเฟ.....	150
37	ค่าเฉลี่ย ส่วนเบี่ยงเบนมาตรฐานและค่า “เอฟ” ของปัญหาการจัด ดำเนินการการกักฟ้าและนันทนาการด้านบุคลากรตามการรับรู้ของผู้บริหาร และคณะกรรมการ จำแนกตามตัวแปรลักษณะการดำเนินงานของ หน่วยงานรัฐวิสาหกิจ.....	151
38	ค่าเฉลี่ย ส่วนเบี่ยงเบนมาตรฐานและค่า “เอฟ” ของปัญหาการจัด ดำเนินการการกักฟ้าและนันทนาการด้านงบประมาณตามการรับรู้ของ ผู้บริหารและคณะกรรมการ จำแนกตามตัวแปรลักษณะการดำเนินงานของ หน่วยงานรัฐวิสาหกิจ.....	154
39	ค่าเฉลี่ย ส่วนเบี่ยงเบนมาตรฐานและค่า “เอฟ” ของปัญหาการจัด ดำเนินการการกักฟ้าและนันทนาการด้านอุปกรณ์ สถานที่ตามการรับรู้ของ ผู้บริหารและคณะกรรมการ จำแนกตามตัวแปรลักษณะการดำเนินงานของ หน่วยงานรัฐวิสาหกิจ.....	157
40	ค่าเฉลี่ย ส่วนเบี่ยงเบนมาตรฐานและค่า “เอฟ” ของปัญหาการจัด ดำเนินการการกักฟ้าและนันทนาการด้านการจัดการตามการรับรู้ของ ผู้บริหารและคณะกรรมการ จำแนกตามตัวแปรลักษณะการดำเนินงานของ หน่วยงานรัฐวิสาหกิจ.....	160
41	ค่าเฉลี่ย ส่วนเบี่ยงเบนมาตรฐานและค่า “เอฟ” ของปัญหาการจัด ดำเนินการการกักฟ้าและนันทนาการ ตามการรับรู้ของผู้บริหารและคณะ กรรมการ จำแนกตามตัวแปรลักษณะการดำเนินงานของหน่วยงาน รัฐวิสาหกิจ.....	163
42	จำนวนและค่าร้อยละข้อมูลเกี่ยวกับภูมิหลัง สถานภาพส่วนตัวของพนักงาน ผู้เข้าร่วมกิจกรรม.....	165

สารบัญญัตินี้ (ต่อ)

ตารางที่		หน้า
43	ค่าเฉลี่ย ส่วนเบี่ยงเบนมาตรฐาน และค่า “เอฟ” ของสภาพการจัดดำเนินการการกักไฟฟ้าและนันทนาการ ด้านบุคลากรตามการรับรู้ของพนักงานผู้เข้าร่วมกิจกรรม จำแนกตามตัวแปรลักษณะการดำเนินงานของหน่วยงานรัฐวิสาหกิจ.....	176
44	การเปรียบเทียบค่าเฉลี่ยของสภาพการจัดดำเนินการการกักไฟฟ้าและนันทนาการ ด้านบุคลากร ในรายการที่ 1 ของหน่วยงานรัฐวิสาหกิจ ที่อยู่ในกลุ่มต่างกันเป็นรายคู่โดยวิธีของเซฟเฟ.....	179
45	การเปรียบเทียบค่าเฉลี่ยของสภาพการจัดดำเนินการการกักไฟฟ้าและนันทนาการ ด้านบุคลากร ในรายการที่ 4 ของหน่วยงานรัฐวิสาหกิจ ที่อยู่ในกลุ่มต่างกันเป็นรายคู่โดยวิธีของเซฟเฟ.....	180
46	การเปรียบเทียบค่าเฉลี่ยของสภาพการจัดดำเนินการการกักไฟฟ้าและนันทนาการ ด้านบุคลากร ในรายการที่ 6 ของหน่วยงานรัฐวิสาหกิจ ที่อยู่ในกลุ่มต่างกันเป็นรายคู่โดยวิธีของเซฟเฟ.....	181
47	การเปรียบเทียบค่าเฉลี่ยของสภาพการจัดดำเนินการการกักไฟฟ้าและนันทนาการ ด้านบุคลากรของหน่วยงานรัฐวิสาหกิจ ที่อยู่ในกลุ่มต่างกันเป็นรายคู่โดยวิธีของ เซฟเฟ.....	182
48	ค่าเฉลี่ย ส่วนเบี่ยงเบนมาตรฐาน และค่า “เอฟ” ของสภาพการจัดดำเนินการการกักไฟฟ้าและนันทนาการ ด้านงบประมาณตามการรับรู้ของพนักงานผู้เข้าร่วมกิจกรรม จำแนกตามตัวแปรลักษณะการดำเนินงานของหน่วยงานรัฐวิสาหกิจ.....	183
49	การเปรียบเทียบค่าเฉลี่ยของสภาพการจัดดำเนินการการกักไฟฟ้าและนันทนาการ ด้านงบประมาณ ในรายการที่ 4 ของหน่วยงานรัฐวิสาหกิจ ที่อยู่ในกลุ่มต่างกันเป็นรายคู่โดยวิธีของเซฟเฟ.....	186
50	การเปรียบเทียบค่าเฉลี่ยของสภาพการจัดดำเนินการการกักไฟฟ้าและนันทนาการ ด้านงบประมาณ ในรายการที่ 9 ของหน่วยงานรัฐวิสาหกิจ ที่อยู่ในกลุ่มต่างกันเป็นรายคู่โดยวิธีของเซฟเฟ.....	187

สารบัญตาราง (ต่อ)

ตารางที่		หน้า
51	การเปรียบเทียบค่าเฉลี่ยของสภาพการจัดดำเนินการการกักฟ้าและ นันทนาการ ด้านงบประมาณ ของหน่วยงานรัฐวิสาหกิจ ที่อยู่ในกลุ่มต่าง กันเป็นรายคู่โดยวิธีของ เชฟเฟ.....	188
52	ค่าเฉลี่ย ส่วนเบี่ยงเบนมาตรฐาน และค่า “เอฟ” ของสภาพการจัดดำเนินการ การกักฟ้าและนันทนาการ ด้านอุปกรณ์ สถานที่ตามการรับรู้ของ พนักงานผู้เข้าร่วมกิจกรรม จำแนกตามตัวแปรลักษณะการดำเนินงานของ หน่วยงานรัฐวิสาหกิจ.....	189
53	การเปรียบเทียบค่าเฉลี่ยของสภาพการจัดดำเนินการการกักฟ้าและ นันทนาการ ด้านอุปกรณ์ สถานที่ ในรายการที่ 3 ของหน่วยงานรัฐวิสาหกิจ ที่อยู่ในกลุ่มต่างกันเป็นรายคู่โดยวิธีของเชฟเฟ.....	192
54	การเปรียบเทียบค่าเฉลี่ยของสภาพการจัดดำเนินการการกักฟ้าและ นันทนาการ ด้านอุปกรณ์ สถานที่ ในรายการที่ 4 ของหน่วยงานรัฐวิสาหกิจ ที่อยู่ในกลุ่มต่างกันเป็นรายคู่โดยวิธีของเชฟเฟ.....	193
55	การเปรียบเทียบค่าเฉลี่ยของสภาพการจัดดำเนินการการกักฟ้าและ นันทนาการ ด้านอุปกรณ์ สถานที่ ในรายการที่ 5 ของหน่วยงานรัฐวิสาหกิจ ที่อยู่ในกลุ่มต่างกันเป็นรายคู่โดยวิธีของเชฟเฟ.....	194
56	การเปรียบเทียบค่าเฉลี่ยของสภาพการจัดดำเนินการการกักฟ้าและ นันทนาการ ด้านอุปกรณ์ สถานที่ ในรายการที่ 6 ของหน่วยงานรัฐวิสาหกิจ ที่อยู่ในกลุ่มต่างกันเป็นรายคู่โดยวิธีของเชฟเฟ.....	195
57	การเปรียบเทียบค่าเฉลี่ยของสภาพการจัดดำเนินการการกักฟ้าและ นันทนาการ ด้านอุปกรณ์ สถานที่ ในรายการที่ 8 ของหน่วยงานรัฐวิสาหกิจ ที่อยู่ในกลุ่มต่างกันเป็นรายคู่โดยวิธีของเชฟเฟ.....	196
58	การเปรียบเทียบค่าเฉลี่ยของสภาพการจัดดำเนินการการกักฟ้าและ นันทนาการด้านอุปกรณ์ สถานที่ ในรายการที่ 10 ของหน่วยงานรัฐวิสาหกิจ ที่อยู่ในกลุ่มต่างกันเป็นรายคู่โดยวิธีของเชฟเฟ.....	197

สารบัญตาราง (ต่อ)

ตารางที่		หน้า
59	การเปรียบเทียบค่าเฉลี่ยของสภาพการจัดดำเนินการการกักฟ้าและ นันทนาการ ด้านอุปกรณ์ สถานที่ของหน่วยงานรัฐวิสาหกิจ ที่อยู่ในกลุ่ม ต่างกันเป็นรายคู่โดยวิธีของ เซฟเฟ.....	198
60	ค่าเฉลี่ย ส่วนเบี่ยงเบนมาตรฐาน และค่า “เอฟ” ของสภาพการจัดดำเนินการ การกักฟ้าและนันทนาการ ด้านการจัดการตามการรับรู้ของพนักงาน ผู้เข้าร่วมกิจกรรม จำแนกตามตัวแปรลักษณะการดำเนินงานของหน่วยงาน รัฐวิสาหกิจ.....	199
61	การเปรียบเทียบค่าเฉลี่ยของสภาพการจัดดำเนินการการกักฟ้าและ นันทนาการ ด้านการจัดการ ในรายการที่ 4 ของหน่วยงานรัฐวิสาหกิจ ที่อยู่ ในกลุ่มต่างกันเป็นรายคู่โดยวิธีของเซฟเฟ.....	204
62	การเปรียบเทียบค่าเฉลี่ยของสภาพการจัดดำเนินการการกักฟ้าและ นันทนาการ ด้านการจัดการ ในรายการที่ 7 ของหน่วยงานรัฐวิสาหกิจ ที่อยู่ ในกลุ่มต่างกันเป็นรายคู่โดยวิธีของเซฟเฟ.....	205
63	การเปรียบเทียบค่าเฉลี่ยของสภาพการจัดดำเนินการการกักฟ้าและ นันทนาการ ด้านการจัดการ ในรายการที่ 8 ของหน่วยงานรัฐวิสาหกิจ ที่อยู่ ในกลุ่มต่างกันเป็นรายคู่โดยวิธีของเซฟเฟ.....	206
64	การเปรียบเทียบค่าเฉลี่ยของสภาพการจัดดำเนินการการกักฟ้าและ นันทนาการ ด้านการจัดการ ในรายการที่ 13 ของหน่วยงานรัฐวิสาหกิจ ที่ อยู่ในกลุ่มต่างกันเป็นรายคู่โดยวิธีของเซฟเฟ.....	207
65	การเปรียบเทียบค่าเฉลี่ยของสภาพการจัดดำเนินการการกักฟ้าและ นันทนาการ ด้านการจัดการของหน่วยงานรัฐวิสาหกิจ ที่อยู่ในกลุ่มต่างกัน เป็นรายคู่โดยวิธีของ เซฟเฟ.....	208
66	ค่าเฉลี่ย ส่วนเบี่ยงเบนมาตรฐาน และค่า “เอฟ” ของสภาพการจัดดำเนินการ การกักฟ้าและนันทนาการ ตามการรับรู้ของพนักงานผู้เข้าร่วมกิจกรรม จำแนกตามตัวแปรลักษณะการดำเนินงานของหน่วยงานรัฐวิสาหกิจ.....	209



สารบัญตาราง (ต่อ)

ตารางที่		หน้า	
67	การเปรียบเทียบค่าเฉลี่ยของสภาพการจัดดำเนินการการกักฟ้าและ นันทนาการด้านบุคลากร ของหน่วยงานรัฐวิสาหกิจ ที่อยู่ในกลุ่มต่างกันเป็น รายคู่โดยวิธีของเซฟเฟ.....	211	211
68	การเปรียบเทียบค่าเฉลี่ยของสภาพการจัดดำเนินการการกักฟ้าและ นันทนาการด้านงบประมาณ ของหน่วยงานรัฐวิสาหกิจ ที่อยู่ในกลุ่มต่างกัน เป็นรายคู่โดยวิธีของเซฟเฟ.....	212	
69	การเปรียบเทียบค่าเฉลี่ยของสภาพการจัดดำเนินการการกักฟ้าและ นันทนาการด้านอุปกรณ์ สถานที่ของหน่วยงานรัฐวิสาหกิจ ที่อยู่ในกลุ่มต่าง กันเป็นรายคู่โดยวิธีของเซฟเฟ.....	213	
70	การเปรียบเทียบค่าเฉลี่ยของสภาพการจัดดำเนินการการกักฟ้าและ นันทนาการด้านการจัดการของหน่วยงานรัฐวิสาหกิจ ที่อยู่ในกลุ่มต่างกัน เป็นรายคู่โดยวิธีของเซฟเฟ.....	214	
71	การเปรียบเทียบค่าเฉลี่ยของสภาพการจัดดำเนินการการกักฟ้าและ นันทนาการของหน่วยงานรัฐวิสาหกิจ ที่อยู่ในกลุ่มต่างกันเป็นรายคู่โดยวิธี ของ เซฟเฟ.....	215	
72	ค่าเฉลี่ย ส่วนเบี่ยงเบนมาตรฐาน และค่า “เอฟ” ของปัญหาการจัดดำเนิน การการกักฟ้าและนันทนาการ ด้านบุคลากรตามการรับรู้ของพนักงาน ผู้เข้าร่วมกิจกรรม จำแนกตามตัวแปรลักษณะการดำเนินงานของหน่วยงาน รัฐวิสาหกิจ.....	216	
73	การเปรียบเทียบค่าเฉลี่ยของปัญหาการจัดดำเนินการการกักฟ้าและ นันทนาการด้านบุคลากร ในรายการที่ 2 ของหน่วยงานรัฐวิสาหกิจ ที่อยู่ใน กลุ่มต่างกันเป็นรายคู่โดยวิธีของเซฟเฟ.....	219	
74	ค่าเฉลี่ย ส่วนเบี่ยงเบนมาตรฐาน และค่า “เอฟ” ของปัญหาการจัดดำเนิน การการกักฟ้าและนันทนาการ ด้านงบประมาณ ตามการรับรู้ของพนักงาน ผู้เข้าร่วมกิจกรรม จำแนกตามตัวแปรลักษณะการดำเนินงานของหน่วยงาน รัฐวิสาหกิจ.....	220	

สารบัญตาราง (ต่อ)

ตารางที่		หน้า
75	ค่าเฉลี่ย ส่วนเบี่ยงเบนมาตรฐาน และค่า “เอฟ” ของปัญหาการจัดดำเนินการการกักฟ้าและนันทนาการ ด้านอุปกรณ์ สถานที่ตามการรับรู้ของพนักงานผู้เข้าร่วมกิจกรรม จำแนกตามตัวแปรลักษณะการดำเนินงานของหน่วยงานรัฐวิสาหกิจ.....	223
76	ค่าเฉลี่ย ส่วนเบี่ยงเบนมาตรฐาน และค่า “เอฟ” ของปัญหาการจัดดำเนินการการกักฟ้าและนันทนาการ ด้านการจัดการตามการรับรู้ของพนักงานผู้เข้าร่วมกิจกรรม จำแนกตามตัวแปรลักษณะการดำเนินงานของหน่วยงานรัฐวิสาหกิจ.....	226
77	การเปรียบเทียบค่าเฉลี่ยของปัญหาการจัดดำเนินการการกักฟ้าและนันทนาการด้านการจัดการ ในรายการที่ 4 ของหน่วยงานรัฐวิสาหกิจ ที่อยู่ในกลุ่มต่างกันเป็นรายคู่โดยวิธีของเซฟเฟ.....	229
78	ค่าเฉลี่ย ส่วนเบี่ยงเบนมาตรฐาน และค่า “เอฟ” ของปัญหาการจัดดำเนินการการกักฟ้าและนันทนาการ ตามการรับรู้ของพนักงานผู้เข้าร่วมกิจกรรม จำแนกตามตัวแปรลักษณะการดำเนินงานของหน่วยงานรัฐวิสาหกิจ.....	230
79	ค่าเฉลี่ย ส่วนเบี่ยงเบนมาตรฐาน และค่า “เอฟ” ของสภาพการจัดดำเนินการการกักฟ้าและนันทนาการของหน่วยงานรัฐวิสาหกิจ ตามการรับรู้ของผู้บริหารและคณะกรรมการกับพนักงานผู้เข้าร่วมกิจกรรมกักฟ้าและนันทนาการ จำแนกตามตัวแปรลักษณะการดำเนินงานของหน่วยงานรัฐวิสาหกิจ.....	232
80	การเปรียบเทียบค่าเฉลี่ยของสภาพการจัดดำเนินการการกักฟ้าและนันทนาการด้านบุคลากร ของหน่วยงานรัฐวิสาหกิจที่อยู่ในกลุ่มต่างกันเป็นรายคู่ โดยวิธีของเซฟเฟ.....	234
81	การเปรียบเทียบค่าเฉลี่ยของสภาพการจัดดำเนินการการกักฟ้าและนันทนาการด้านงบประมาณ ของหน่วยงานรัฐวิสาหกิจที่อยู่ในกลุ่มต่างกันเป็นรายคู่โดยวิธีของเซฟเฟ.....	235
82	การเปรียบเทียบค่าเฉลี่ยของสภาพการจัดดำเนินการการกักฟ้าและนันทนาการด้านอุปกรณ์ สถานที่ ของหน่วยงานรัฐวิสาหกิจที่อยู่ในกลุ่มต่างกันเป็นรายคู่โดยวิธีของเซฟเฟ.....	236

สารบัญตาราง (ต่อ)

ตารางที่		หน้า
83	การเปรียบเทียบค่าเฉลี่ยของสภาพการจัดดำเนินการการกีฬาและ นันทนาการด้านการจัดการ ของหน่วยงานรัฐวิสาหกิจที่อยู่ในกลุ่มต่างกัน เป็นรายคู่โดยวิธีของเซฟเฟ.....	237
84	การเปรียบเทียบค่าเฉลี่ยของสภาพการจัดดำเนินการการกีฬาและ นันทนาการของหน่วยงานรัฐวิสาหกิจที่อยู่ในกลุ่มต่างกันเป็นรายคู่ โดยวิธีของเซฟเฟ.....	238
85	ค่าเฉลี่ย ส่วนเบี่ยงเบนมาตรฐาน และค่า “เอฟ” ของปัญหาการจัดดำเนินการ การกีฬาและนันทนาการของหน่วยงานรัฐวิสาหกิจ ตามการรับรู้ของ ผู้บริหารและคณะกรรมการกับพนักงานผู้เข้าร่วมกิจกรรมกีฬาและ นันทนาการ จำแนกตามตัวแปรลักษณะการดำเนินงานของหน่วยงาน รัฐวิสาหกิจ.....	239
86	ค่าเฉลี่ย ส่วนเบี่ยงเบนมาตรฐาน และค่า “ที” ของสภาพการจัดดำเนินการ การกีฬาและนันทนาการ ด้านบุคลากรเปรียบเทียบระหว่างผู้บริหารและ คณะกรรมการ กับพนักงานผู้เข้าร่วมกิจกรรม ในหน่วยงานรัฐวิสาหกิจ กลุ่มอุตสาหกรรม.....	241
87	ค่าเฉลี่ย ส่วนเบี่ยงเบนมาตรฐาน และค่า “ที” ของสภาพการจัดดำเนินการ การกีฬาและนันทนาการ ด้านงบประมาณเปรียบเทียบระหว่างผู้บริหารและ คณะกรรมการ กับพนักงานผู้เข้าร่วมกิจกรรม ในหน่วยงานรัฐวิสาหกิจ กลุ่มอุตสาหกรรม.....	243
88	ค่าเฉลี่ย ส่วนเบี่ยงเบนมาตรฐาน และค่า “ที” ของสภาพการจัดดำเนินการ การกีฬาและนันทนาการ ด้านอุปกรณ์ สถานที่เปรียบเทียบระหว่างผู้บริหาร และคณะกรรมการ กับพนักงานผู้เข้าร่วมกิจกรรม ในหน่วยงานรัฐวิสาหกิจ กลุ่มอุตสาหกรรม.....	245
89	ค่าเฉลี่ย ส่วนเบี่ยงเบนมาตรฐาน และค่า “ที” ของสภาพการจัดดำเนินการ การกีฬาและนันทนาการ ด้านการจัดการเปรียบเทียบระหว่างผู้บริหารและ คณะกรรมการ กับพนักงานผู้เข้าร่วมกิจกรรม ในหน่วยงานรัฐวิสาหกิจ กลุ่มอุตสาหกรรม.....	248

สารบัญตาราง (ต่อ)

ตารางที่		หน้า
90	ค่าเฉลี่ย ส่วนเบี่ยงเบนมาตรฐาน และค่า “ที” ของสภาพการจัดดำเนินการ การกีฬาและนันทนาการ ของหน่วยงานรัฐวิสาหกิจเปรียบเทียบระหว่าง ผู้บริหารและคณะกรรมการ กับพนักงานผู้เข้าร่วมกิจกรรม ในหน่วยงาน รัฐวิสาหกิจกลุ่มอุตสาหกรรม.....	251
91	ค่าเฉลี่ย ส่วนเบี่ยงเบนมาตรฐาน และค่า “ที” ของปัญหาการจัดดำเนินการ การกีฬาและนันทนาการ ด้านบุคลากรเปรียบเทียบระหว่างผู้บริหารและ คณะกรรมการ กับพนักงานผู้เข้าร่วมกิจกรรม ในหน่วยงานรัฐวิสาหกิจ กลุ่มอุตสาหกรรม.....	253
92	ค่าเฉลี่ย ส่วนเบี่ยงเบนมาตรฐาน และค่า “ที” ของปัญหาการจัดดำเนินการ การกีฬาและนันทนาการ ด้านงบประมาณเปรียบเทียบระหว่างผู้บริหารและ คณะกรรมการ กับพนักงานผู้เข้าร่วมกิจกรรม ในหน่วยงานรัฐวิสาหกิจ กลุ่มอุตสาหกรรม.....	256
93	ค่าเฉลี่ย ส่วนเบี่ยงเบนมาตรฐาน และค่า “ที” ของปัญหาการจัดดำเนินการ การกีฬาและนันทนาการ ด้านอุปกรณ์ สถานที่เปรียบเทียบระหว่างผู้บริหาร และคณะกรรมการ กับพนักงานผู้เข้าร่วมกิจกรรม ในหน่วยงานรัฐวิสาหกิจ กลุ่มอุตสาหกรรม.....	258
94	ค่าเฉลี่ย ส่วนเบี่ยงเบนมาตรฐาน และค่า “ที” ของปัญหาการจัดดำเนินการ การกีฬาและนันทนาการ ด้านการจัดการเปรียบเทียบระหว่างผู้บริหารและ คณะกรรมการ กับพนักงานผู้เข้าร่วมกิจกรรม ในหน่วยงานรัฐวิสาหกิจ กลุ่มอุตสาหกรรม.....	260
95	ค่าเฉลี่ย ส่วนเบี่ยงเบนมาตรฐาน และค่า “ที” ของปัญหาการจัดดำเนินการ การกีฬาและนันทนาการ ของหน่วยงานรัฐวิสาหกิจเปรียบเทียบระหว่างผู้ บริหารและคณะกรรมการ กับพนักงานผู้เข้าร่วมกิจกรรม ในหน่วยงาน รัฐวิสาหกิจกลุ่มอุตสาหกรรม.....	262
96	ค่าเฉลี่ย ส่วนเบี่ยงเบนมาตรฐาน และค่า “ที” ของสภาพการจัดดำเนินการ การกีฬาและนันทนาการ ด้านบุคลากรเปรียบเทียบระหว่างผู้บริหารและ คณะกรรมการ กับพนักงานผู้เข้าร่วมกิจกรรม ในหน่วยงานรัฐวิสาหกิจ กลุ่มพาณิชย์และบริการ.....	264

สารบัญตาราง (ต่อ)

ตารางที่		หน้า
97	ค่าเฉลี่ย ส่วนเบี่ยงเบนมาตรฐาน และค่า “ที” ของสภาพการจัดดำเนินการ การกีฬาและนันทนาการ ด้านงบประมาณเปรียบเทียบระหว่างผู้บริหารและ คณะกรรมการ กับพนักงานผู้เข้าร่วมกิจกรรม ในหน่วยงานรัฐวิสาหกิจ กลุ่มพาณิชย์และบริการ.....	266
98	ค่าเฉลี่ย ส่วนเบี่ยงเบนมาตรฐาน และค่า “ที” ของสภาพการจัดดำเนินการ การกีฬาและนันทนาการ ด้านอุปกรณ์ สถานที่เปรียบเทียบระหว่างผู้บริหาร และคณะกรรมการ กับพนักงานผู้เข้าร่วมกิจกรรม ในหน่วยงานรัฐวิสาหกิจ กลุ่มพาณิชย์และบริการ.....	268
99	ค่าเฉลี่ย ส่วนเบี่ยงเบนมาตรฐาน และค่า “ที” ของสภาพการจัดดำเนินการ การกีฬาและนันทนาการ ด้านการจัดการเปรียบเทียบระหว่างผู้บริหารและ คณะกรรมการ กับพนักงานผู้เข้าร่วมกิจกรรม ในหน่วยงานรัฐวิสาหกิจ กลุ่มพาณิชย์และบริการ.....	271
100	ค่าเฉลี่ย ส่วนเบี่ยงเบนมาตรฐาน และค่า “ที” ของสภาพการจัดดำเนินการ การกีฬาและนันทนาการ ของหน่วยงานรัฐวิสาหกิจเปรียบเทียบระหว่าง ผู้บริหารและคณะกรรมการ กับพนักงานผู้เข้าร่วมกิจกรรม ในหน่วยงาน รัฐวิสาหกิจกลุ่มพาณิชย์.....	274
101	ค่าเฉลี่ย ส่วนเบี่ยงเบนมาตรฐาน และค่า “ที” ของปัญหาการจัดดำเนินการ การกีฬาและนันทนาการ ด้านบุคลากรเปรียบเทียบระหว่างผู้บริหารและ คณะกรรมการ กับพนักงานผู้เข้าร่วมกิจกรรม ในหน่วยงานรัฐวิสาหกิจ กลุ่มพาณิชย์และบริการ.....	276
102	ค่าเฉลี่ย ส่วนเบี่ยงเบนมาตรฐาน และค่า “ที” ของปัญหาการจัดดำเนินการ การกีฬาและนันทนาการ ด้านงบประมาณเปรียบเทียบระหว่างผู้บริหารและ คณะกรรมการ กับพนักงานผู้เข้าร่วมกิจกรรม ในหน่วยงานรัฐวิสาหกิจ กลุ่มพาณิชย์และบริการ.....	279
103	ค่าเฉลี่ย ส่วนเบี่ยงเบนมาตรฐาน และค่า “ที” ของปัญหาการจัดดำเนินการ การกีฬาและนันทนาการ ด้านอุปกรณ์ สถานที่เปรียบเทียบระหว่างผู้บริหาร และคณะกรรมการ กับพนักงานผู้เข้าร่วมกิจกรรม ในหน่วยงานรัฐวิสาหกิจ กลุ่มพาณิชย์และบริการ.....	281

สารบัญญัตินี้ (ต่อ)

ตารางที่		หน้า
104	ค่าเฉลี่ย ส่วนเบี่ยงเบนมาตรฐาน และค่า “ที” ของปัญหาการจัดดำเนินการ การกีฬาและนันทนาการ ด้านการจัดการเปรียบเทียบระหว่างผู้บริหารและ คณะกรรมการ กับพนักงานผู้เข้าร่วมกิจกรรม ในหน่วยงานรัฐวิสาหกิจ กลุ่มพาณิชย์และบริการ.....	283
105	ค่าเฉลี่ย ส่วนเบี่ยงเบนมาตรฐาน และค่า “ที” ของปัญหาการจัดดำเนินการ การกีฬาและนันทนาการ ของหน่วยงานรัฐวิสาหกิจเปรียบเทียบระหว่าง ผู้บริหารและคณะกรรมการ กับพนักงานผู้เข้าร่วมกิจกรรม ในหน่วยงาน รัฐวิสาหกิจกลุ่มพาณิชย์และบริการ.....	285
106	ค่าเฉลี่ย ส่วนเบี่ยงเบนมาตรฐาน และค่า “ที” ของสภาพการจัดดำเนินการ การกีฬาและนันทนาการ ด้านบุคลากรเปรียบเทียบระหว่างผู้บริหารและ คณะกรรมการ กับพนักงานผู้เข้าร่วมกิจกรรม ในหน่วยงานรัฐวิสาหกิจ กลุ่มคมนาคม.....	287
107	ค่าเฉลี่ย ส่วนเบี่ยงเบนมาตรฐาน และค่า “ที” ของสภาพการจัดดำเนินการ การกีฬาและนันทนาการ ด้านงบประมาณเปรียบเทียบระหว่างผู้บริหารและ คณะกรรมการ กับพนักงานผู้เข้าร่วมกิจกรรม ในหน่วยงานรัฐวิสาหกิจ กลุ่มคมนาคม.....	289
108	ค่าเฉลี่ย ส่วนเบี่ยงเบนมาตรฐาน และค่า “ที” ของสภาพการจัดดำเนินการ การกีฬาและนันทนาการ ด้านอุปกรณ์ สถานที่เปรียบเทียบระหว่างผู้บริหาร และคณะกรรมการ กับพนักงานผู้เข้าร่วมกิจกรรม ในหน่วยงานรัฐวิสาหกิจ กลุ่มคมนาคม.....	291
109	ค่าเฉลี่ย ส่วนเบี่ยงเบนมาตรฐาน และค่า “ที” ของสภาพการจัดดำเนินการ การกีฬาและนันทนาการ ด้านการจัดการเปรียบเทียบระหว่างผู้บริหารและ คณะกรรมการ กับพนักงานผู้เข้าร่วมกิจกรรม ในหน่วยงานรัฐวิสาหกิจ กลุ่มคมนาคม.....	294

สารบัญตาราง (ต่อ)

ตารางที่		หน้า
110	ค่าเฉลี่ย ส่วนเบี่ยงเบนมาตรฐาน และค่า “ที” ของสภาพการจัดดำเนินการ การกีฬาและนันทนาการ ของหน่วยงานรัฐวิสาหกิจเปรียบเทียบระหว่าง ผู้บริหารและคณะกรรมการ กับพนักงานผู้เข้าร่วมกิจกรรม ในหน่วยงาน รัฐวิสาหกิจกลุ่มคมนาคม.....	297
111	ค่าเฉลี่ย ส่วนเบี่ยงเบนมาตรฐาน และค่า “ที” ของปัญหาการจัดดำเนินการ การกีฬาและนันทนาการ ด้านบุคลากรเปรียบเทียบระหว่างผู้บริหารและ คณะกรรมการ กับพนักงานผู้เข้าร่วมกิจกรรม ในหน่วยงานรัฐวิสาหกิจ กลุ่มคมนาคม.....	299
112	ค่าเฉลี่ย ส่วนเบี่ยงเบนมาตรฐาน และค่า “ที” ของปัญหาการจัดดำเนินการ การกีฬาและนันทนาการ ด้านงบประมาณเปรียบเทียบระหว่างผู้บริหารและ คณะกรรมการ กับพนักงานผู้เข้าร่วมกิจกรรม ในหน่วยงานรัฐวิสาหกิจ กลุ่มคมนาคม.....	302
113	ค่าเฉลี่ย ส่วนเบี่ยงเบนมาตรฐาน และค่า “ที” ของปัญหาการจัดดำเนินการ การกีฬาและนันทนาการ ด้านอุปกรณ์ สถานที่เปรียบเทียบระหว่างผู้บริหาร และคณะกรรมการ กับพนักงานผู้เข้าร่วมกิจกรรม ในหน่วยงานรัฐวิสาหกิจ กลุ่มคมนาคม.....	304
114	ค่าเฉลี่ย ส่วนเบี่ยงเบนมาตรฐาน และค่า “ที” ของปัญหาการจัดดำเนินการ การกีฬาและนันทนาการ ด้านการจัดการเปรียบเทียบระหว่างผู้บริหารและ คณะกรรมการ กับพนักงานผู้เข้าร่วมกิจกรรม ในหน่วยงานรัฐวิสาหกิจ กลุ่มคมนาคม.....	306
115	ค่าเฉลี่ย ส่วนเบี่ยงเบนมาตรฐาน และค่า “ที” ของปัญหาการจัดดำเนินการ การกีฬาและนันทนาการ ของหน่วยงานรัฐวิสาหกิจเปรียบเทียบระหว่าง ผู้บริหารและคณะกรรมการ กับพนักงานผู้เข้าร่วมกิจกรรม ในหน่วยงาน รัฐวิสาหกิจกลุ่มคมนาคม.....	308

สารบัญตาราง (ต่อ)

ตารางที่		หน้า
116	ค่าเฉลี่ย ส่วนเบี่ยงเบนมาตรฐาน และค่า “ที” ของสภาพการจัดดำเนินการ การกีฬาและนันทนาการ ด้านบุคลากรเปรียบเทียบระหว่างผู้บริหารและ คณะกรรมการ กับพนักงานผู้เข้าร่วมกิจกรรม ในหน่วยงานรัฐวิสาหกิจ กลุ่มการเกษตร.....	310
117	ค่าเฉลี่ย ส่วนเบี่ยงเบนมาตรฐาน และค่า “ที” ของสภาพการจัดดำเนินการ การกีฬาและนันทนาการ ด้านงบประมาณเปรียบเทียบระหว่างผู้บริหารและ คณะกรรมการ กับพนักงานผู้เข้าร่วมกิจกรรม ในหน่วยงานรัฐวิสาหกิจ กลุ่มการเกษตร.....	312
118	ค่าเฉลี่ย ส่วนเบี่ยงเบนมาตรฐาน และค่า “ที” ของสภาพการจัดดำเนินการ การกีฬาและนันทนาการ ด้านอุปกรณ์ สถานที่เปรียบเทียบระหว่างผู้บริหาร และคณะกรรมการ กับพนักงานผู้เข้าร่วมกิจกรรม ในหน่วยงานรัฐวิสาหกิจ กลุ่มการเกษตร.....	314
119	ค่าเฉลี่ย ส่วนเบี่ยงเบนมาตรฐาน และค่า “ที” ของสภาพการจัดดำเนินการ การกีฬาและนันทนาการ ด้านการจัดการเปรียบเทียบระหว่างผู้บริหารและ คณะกรรมการ กับพนักงานผู้เข้าร่วมกิจกรรม ในหน่วยงานรัฐวิสาหกิจ กลุ่มการเกษตร.....	317
120	ค่าเฉลี่ย ส่วนเบี่ยงเบนมาตรฐาน และค่า “ที” ของสภาพการจัดดำเนินการ การกีฬาและนันทนาการ ของหน่วยงานรัฐวิสาหกิจเปรียบเทียบระหว่าง ผู้บริหารและคณะกรรมการ กับพนักงานผู้เข้าร่วมกิจกรรม ในหน่วยงาน รัฐวิสาหกิจกลุ่มการเกษตร.....	320
121	ค่าเฉลี่ย ส่วนเบี่ยงเบนมาตรฐาน และค่า “ที” ของปัญหาการจัดดำเนินการ การกีฬาและนันทนาการ ด้านบุคลากรเปรียบเทียบระหว่างผู้บริหารและ คณะกรรมการ กับพนักงานผู้เข้าร่วมกิจกรรม ในหน่วยงานรัฐวิสาหกิจ กลุ่มการเกษตร.....	322



สารบัญตาราง (ต่อ)

ตารางที่		หน้า
122	ค่าเฉลี่ย ส่วนเบี่ยงเบนมาตรฐาน และค่า “ที” ของปัญหาการจัดดำเนินการ การกีฬาและนันทนาการ ด้านงบประมาณเปรียบเทียบระหว่างผู้บริหารและ คณะกรรมการ กับพนักงานผู้เข้าร่วมกิจกรรม ในหน่วยงานรัฐวิสาหกิจ กลุ่มการเกษตร.....	325
123	ค่าเฉลี่ย ส่วนเบี่ยงเบนมาตรฐาน และค่า “ที” ของปัญหาการจัดดำเนินการ การกีฬาและนันทนาการ ด้านอุปกรณ์ สถานที่เปรียบเทียบระหว่างผู้บริหาร และคณะกรรมการ กับพนักงานผู้เข้าร่วมกิจกรรม ในหน่วยงานรัฐวิสาหกิจ กลุ่มการเกษตร.....	327
124	ค่าเฉลี่ย ส่วนเบี่ยงเบนมาตรฐาน และค่า “ที” ของปัญหาการจัดดำเนินการ การกีฬาและนันทนาการ ด้านการจัดการเปรียบเทียบระหว่างผู้บริหารและ คณะกรรมการ กับพนักงานผู้เข้าร่วมกิจกรรม ในหน่วยงานรัฐวิสาหกิจ กลุ่มการเกษตร.....	329
125	ค่าเฉลี่ย ส่วนเบี่ยงเบนมาตรฐาน และค่า “ที” ของปัญหาการจัดดำเนินการ การกีฬาและนันทนาการ ของหน่วยงานรัฐวิสาหกิจเปรียบเทียบระหว่าง ผู้บริหารและคณะกรรมการ กับพนักงานผู้เข้าร่วมกิจกรรม ในหน่วยงาน รัฐวิสาหกิจกลุ่มการเกษตร.....	331
126	ค่าเฉลี่ย ส่วนเบี่ยงเบนมาตรฐาน และค่า “ที” ของสภาพการจัดดำเนินการ การกีฬาและนันทนาการ ด้านบุคลากรเปรียบเทียบระหว่างผู้บริหารและ คณะกรรมการ กับพนักงานผู้เข้าร่วมกิจกรรม ในหน่วยงานรัฐวิสาหกิจ กลุ่มพลังงาน.....	333
127	ค่าเฉลี่ย ส่วนเบี่ยงเบนมาตรฐาน และค่า “ที” ของสภาพการจัดดำเนินการ การกีฬาและนันทนาการ ด้านงบประมาณเปรียบเทียบระหว่างผู้บริหารและ คณะกรรมการ กับพนักงานผู้เข้าร่วมกิจกรรม ในหน่วยงานรัฐวิสาหกิจ กลุ่มพลังงาน.....	335

สารบัญตาราง (ต่อ)

ตารางที่		หน้า
128	ค่าเฉลี่ย ส่วนเบี่ยงเบนมาตรฐาน และค่า “ที” ของสภาพการจัดดำเนินการ การกีฬาและนันทนาการ ด้านอุปกรณ์ สถานที่เปรียบเทียบระหว่างผู้บริหาร และคณะกรรมการ กับพนักงานผู้เข้าร่วมกิจกรรม ในหน่วยงานรัฐวิสาหกิจ กลุ่มพลังงาน.....	337
129	ค่าเฉลี่ย ส่วนเบี่ยงเบนมาตรฐาน และค่า “ที” ของสภาพการจัดดำเนินการ การกีฬาและนันทนาการ ด้านการจัดการเปรียบเทียบระหว่างผู้บริหารและ คณะกรรมการ กับพนักงานผู้เข้าร่วมกิจกรรม ในหน่วยงานรัฐวิสาหกิจ กลุ่มพลังงาน.....	340
130	ค่าเฉลี่ย ส่วนเบี่ยงเบนมาตรฐาน และค่า “ที” ของสภาพการจัดดำเนินการ การกีฬาและนันทนาการ ของหน่วยงานรัฐวิสาหกิจเปรียบเทียบระหว่าง ผู้บริหารและคณะกรรมการ กับพนักงานผู้เข้าร่วมกิจกรรม ในหน่วยงาน รัฐวิสาหกิจกลุ่มพลังงาน.....	344
131	ค่าเฉลี่ย ส่วนเบี่ยงเบนมาตรฐาน และค่า “ที” ของปัญหาการจัดดำเนินการ การกีฬาและนันทนาการ ด้านบุคลากรเปรียบเทียบระหว่างผู้บริหารและ คณะกรรมการ กับพนักงานผู้เข้าร่วมกิจกรรม ในหน่วยงานรัฐวิสาหกิจ กลุ่มพลังงาน.....	346
132	ค่าเฉลี่ย ส่วนเบี่ยงเบนมาตรฐาน และค่า “ที” ของปัญหาการจัดดำเนินการ การกีฬาและนันทนาการ ด้านงบประมาณเปรียบเทียบระหว่างผู้บริหารและ คณะกรรมการ กับพนักงานผู้เข้าร่วมกิจกรรม ในหน่วยงานรัฐวิสาหกิจ กลุ่มพลังงาน.....	349
133	ค่าเฉลี่ย ส่วนเบี่ยงเบนมาตรฐาน และค่า “ที” ของปัญหาการจัดดำเนินการ การกีฬาและนันทนาการ ด้านอุปกรณ์ สถานที่เปรียบเทียบระหว่างผู้บริหาร และคณะกรรมการ กับพนักงานผู้เข้าร่วมกิจกรรม ในหน่วยงานรัฐวิสาหกิจ กลุ่มพลังงาน.....	351

สารบัญตาราง (ต่อ)

ตารางที่		หน้า
134	ค่าเฉลี่ย ส่วนเบี่ยงเบนมาตรฐาน และค่า “ที” ของปัญหาการจัดดำเนินการ การกีฬาและนันทนาการ ด้านการจัดการเปรียบเทียบระหว่างผู้บริหารและ คณะกรรมการ กับพนักงานผู้เข้าร่วมกิจกรรม ในหน่วยงานรัฐวิสาหกิจ กลุ่มพลังงาน.....	353
135	ค่าเฉลี่ย ส่วนเบี่ยงเบนมาตรฐาน และค่า “ที” ของปัญหาการจัดดำเนินการ การกีฬาและนันทนาการ ของหน่วยงานรัฐวิสาหกิจเปรียบเทียบระหว่าง ผู้บริหารและคณะกรรมการ กับพนักงานผู้เข้าร่วมกิจกรรม ในหน่วยงาน รัฐวิสาหกิจกลุ่มพลังงาน.....	355