

ความต้านทานการกัดกร่อนของแผ่นเหล็กไม่ชุบตีบุกแต่เคลือบแลกเกอร์
และแผ่นเหล็กชุบตีบุกและเคลือบแลกเกอร์



นางสาวประไพ ไทยสุริยะ

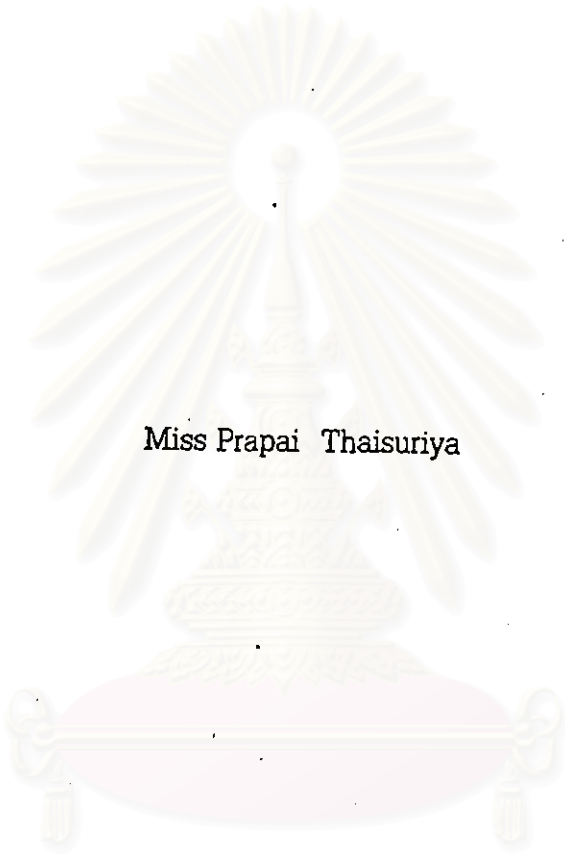
วิทยานิพนธ์นี้เป็นส่วนหนึ่งของการศึกษาตามหลักสูตรปริญญาวิทยาศาสตรมหาบัณฑิต
สาขาวิชาวิทยาศาสตร์พอลิเมอร์ประยุกต์และเทคโนโลยีสิ่งทอ ภาควิชาวัสดุศาสตร์
บัณฑิตวิทยาลัย จุฬาลงกรณ์มหาวิทยาลัย

ปีการศึกษา 2540

ISBN 974-683-272-1

ลิขสิทธิ์ของบัณฑิตวิทยาลัย จุฬาลงกรณ์มหาวิทยาลัย

**CORROSION RESISTANCE OF LACQUERED TIN-FREE STEEL
AND LACQUERED TINPLATE**



Miss Prapai Thaisuriya

A Thesis Submitted in Partial Fulfillment of the Requirements
for the Degree of Master of Science in Applied Polymer Science and Textile Technology

Department of Materials Science

Graduate School


Chulalongkorn University

Academic Year 1997

ISBN 974-638-272-1

หัวข้อวิทยานิพนธ์ ความต้านทานการกัดกร่อนของแผ่นเหล็กไม่ชุบตีบุกแต่เคลือบ
แล็กเกอร์ และแผ่นเหล็กชุบตีบุกและเคลือบแล็กเกอร์
โดย นางสาวประไพ ไทยสุริยะ
ภาควิชา วัสดุศาสตร์
อาจารย์ที่ปรึกษา รองศาสตราจารย์ ไพพรรณ สันติสุข
อาจารย์ที่ปรึกษาร่วม รองศาสตราจารย์ เสาวรจน์ ช่วยจุลจิตร


บัณฑิตวิทยาลัย จุฬาลงกรณ์มหาวิทยาลัย อนุมัติให้วิทยานิพนธ์นี้เป็นส่วนหนึ่งของการ
ศึกษาตามหลักสูตรปริญญาโทบัณฑิต



คณบดีบัณฑิตวิทยาลัย

(ศาสตราจารย์ นายแพทย์ สุภาวัฒน์ ชุตินวงศ์)

คณะกรรมการสอบวิทยานิพนธ์




ประธานกรรมการ

(ผู้ช่วยศาสตราจารย์ ดร. เข็มชัย เหมะจันทร์)



อาจารย์ที่ปรึกษา

(รองศาสตราจารย์ไพพรรณ สันติสุข)



อาจารย์ที่ปรึกษาร่วม

(รองศาสตราจารย์เสาวรจน์ ช่วยจุลจิตร)



กรรมการ

(รองศาสตราจารย์อรุษา สรวารี)

ประไพ ไทยสุริยะ : ความต้านทานการกัดกร่อนของแผ่นเหล็กไม่ชุบตีบุกแต่เคลือบแลกเกอร์ และ
แผ่นเหล็กชุบตีบุกและเคลือบแลกเกอร์ (CORROSION RESISTANCE OF LACQUERED TIN-
FREE STEEL AND LACQUERED TINPLATE) อ.ที่ปรึกษา : ไพพรรณ สันติสุข, อ.ที่-
ปรึกษาร่วม : รศ. เสาวรณี ช่วยจุลจิตร ; 125 หน้า , ISBN 974-638-272-1.

การทำวิจัยนี้เพื่อประเมินความเหมาะสมในการใช้แผ่นเหล็กไม่ชุบตีบุกเพื่อทำกระป๋องบรรจุอาหารแทน
แผ่นเหล็กชุบตีบุกซึ่งมีราคาสูงกว่ามาก โดยการเคลือบแลกเกอร์ทับเพื่อเพิ่มความทนทานต่อการกัดกร่อน และทนต่อ
รอยเปื้อน โดยเลือกแลกเกอร์ชนิดอีพอกซี-ฟีนอลิก และอีพอกซี-แอไมด์

การทดสอบที่ใช้ในการวิจัยนี้ได้แก่ การบ่มตัวของแลกเกอร์ ความทนซัลเฟอร์ ความทนการกัดกร่อน
และความทนสารเคมีต่าง ๆ ในภาวะที่กำหนดของแผ่นเหล็กทั้งสองและเคลือบด้วยแลกเกอร์ทั้งสองชนิดดังกล่าว

ในการวิจัยพบว่า ทั้งแผ่นเหล็กชุบตีบุกและแผ่นเหล็กไม่ชุบตีบุกเมื่อเคลือบด้วยแลกเกอร์ทั้งสองชนิดแล้ว
สามารถทนทานต่อการกัดกร่อนในภาวะต่าง ๆ ของการทดสอบได้ใกล้เคียงกัน ยกเว้นในสารละลาย 3% acetic acid
+ 2% NaCl , 1% lactic acid , citric acid pH 3.5 และในน้ำตาลเข้มข้น 20% ที่แผ่นเหล็กไม่ชุบตีบุกไม่สามารถ
นำมาใช้งานแทนแผ่นเหล็กชุบตีบุกได้ แต่แผ่นเหล็กไม่ชุบตีบุกมีการยึดเกาะกับแลกเกอร์ได้ดีกว่า

สถาบันวิทยบริการ
จุฬาลงกรณ์มหาวิทยาลัย

ภาควิชา วิศวกรรมศาสตร์
สาขาวิชา วิทยาศาสตร์พอลิเมอร์ประยุกต์ ฯ
ปีการศึกษา 2540

ลายมือชื่อนิสิต ประไพ ไทยสุริยะ
ลายมือชื่ออาจารย์ที่ปรึกษา ไพพรรณ สันติสุข
ลายมือชื่ออาจารย์ที่ปรึกษาร่วม เสาวรณี ช่วยจุลจิตร

3970966423 : MAJOR APPLIED POLYMER SCIENCE AND TEXTILE TECHNOLOGY

KEY WORD:

TINPLATE / TIN-FREE STEEL / EPOXY RESINS / EPOXY-PHENOLIC / EPOXY-AMIDE / CAN

PRAPAI THAISURIYA : CORROSION RESISTANCE OF LACQUERED TIN-FREE STEEL AND LACQUERED TINPLATE. THESIS ADVISOR : ASSOC. PROF. PAIPARN SANTISUK. THESIS CO-ADVISOR : ASSOC. PROF. SAOWAROJ CHUAYJULJIT. 125 pp. ISBN 974-638-272-1.

This research was aimed to evaluate the characteristics of tin-free steel for use as food containers compared with the more expensive tinplate. Two types of lacquers : epoxy-phenolic and epoxy-amide were used to increase the corrosion resistance and stain resistance of the plates. Tests include curing of lacquers , sulfur resistance , salt spray and chemicals resistance were performed at the specified conditions for both lacquered tinplate and tin-free steel.

It is found that both tin-free steel and tinplate with lacquer coating can resist the tests under various conditions except in these solutions : 3% acetic acid + 2% NaCl , 1% lactic acid , citric acid pH 3.5 and 20% sugar that tin-free steel can not replace tinplate but tin-free steel possesses better lacquer adhesion.

สถาบันวิทยบริการ
จุฬาลงกรณ์มหาวิทยาลัย

ภาควิชา วัสดุศาสตร์.....

สาขาวิชา วิทยาศาสตร์พอลิเมอร์ประยุกต์ ฯ

ปีการศึกษา 2540.....

ลายมือชื่อนิสิต..... ปรปาย ไทสุริยา

ลายมือชื่ออาจารย์ที่ปรึกษา..... ไพपर्น สันติสุข

ลายมือชื่ออาจารย์ที่ปรึกษาร่วม..... สาอวโรจ ชูชัยกุลจิต

กิตติกรรมประกาศ

วิทยานิพนธ์นี้สำเร็จลุล่วงไปได้ด้วยดี โดยได้รับคำแนะนำทางด้านวิชาการ ได้รับความเอื้อ
เพื่อสถานที่ อุปกรณ์ สารเคมี และเครื่องมือสำหรับการวิจัย ตลอดจนได้รับความช่วยเหลือแนะนำ
แนวทางในด้านต่างๆ ขอขอบพระคุณ รองศาสตราจารย์ไพพรรณ สันติสุข อาจารย์ที่ปรึกษาวิทยา
นิพนธ์ รองศาสตราจารย์เสาวรจน์ ช่วยจุลจิตร อาจารย์ที่ปรึกษาร่วม

สถาบันวิจัยโลหะและวัสดุ จุฬาลงกรณ์มหาวิทยาลัย ที่ให้ความอนุเคราะห์ในการใช้
เครื่อง Salt Spray Cabinet

คุณสุวิมล นุกุลกิจ ผู้จัดการฝ่าย QA บริษัท คาร์โนด์เมทัลบ็อกซ์ (ประเทศ
ไทย) จำกัดมหาชน ให้ความอนุเคราะห์เข้าชมโรงงานพร้อมทั้งคำแนะนำในการทดสอบ

บริษัท ลีไอซีไอ จำกัด ให้ความอนุเคราะห์แลกกเกอร์ สารเคมีและให้คำปรึกษาใน
การทดสอบ

บริษัท แผ่นเหล็กวิลาสไทย จำกัด ให้ความอนุเคราะห์แผ่นเหล็กเพื่อใช้ทดสอบ

สำหรับทุนในการวิจัยได้รับการสนับสนุนจากสำนักงานพัฒนาวิทยาศาสตร์และเทคโนโลยี
แห่งชาติ (สวทช.) จึงขอขอบพระคุณมา ณ ที่นี้ด้วย

ท้ายนี้ ผู้วิจัยใคร่ขอกราบขอบพระคุณบิดา มารดา ที่ให้ความช่วยเหลือและสนับสนุนแก่ผู้
วิจัยจนสำเร็จการศึกษา

สถาบันวิทยบริการ
จุฬาลงกรณ์มหาวิทยาลัย

สารบัญ

	หน้า
บทคัดย่อภาษาไทย.....	ง
บทคัดย่อภาษาอังกฤษ.....	จ
กิตติกรรมประกาศ.....	ฉ
สารบัญ.....	ช
สารบัญตาราง.....	ซ
สารบัญภาพ.....	ฌ
บทที่	
1. บทนำ.....	1
2. วารสารปริทัศน์.....	3
2.1 การกั้ดกร่อนแบบกัลวานิก.....	3
2.2 ผลเสียของการกั้ดกร่อน.....	8
2.3 การเคลือบผิวด้วยโลหะ.....	8
2.4 การป้องกันการกั้ดกร่อนโดยทำให้เกิดพาสซีฟฟิล์ม.....	11
2.5 ความเป็นรูพรุน.....	13
2.6 แผ่นเหล็กชุบดีบุก.....	13
2.7 แผ่นเหล็กไม่ชุบดีบุกแต่ชุบโครเมียม.....	18
2.8 ลักษณะของแผ่นเหล็กชุบดีบุกเปรียบเทียบกับแผ่นเหล็กไม่ชุบดีบุก.....	22
2.9 การเคลือบด้วยแลกเกอร์.....	22
2.10 อีพอกซีเรซิน.....	23
2.11 การผลิตกรงป้องกัน.....	31
3. การทดลอง.....	34
3.1 อุปกรณ์ที่ใช้ในการทดลอง.....	34
3.2 วัตถุประสงค์และสารเคมี.....	34
3.3 วิธีการทดลอง.....	35

สารบัญ (ต่อ)

บทที่	หน้า
3.3.1	ขั้นตอนการเตรียมแผ่นเหล็กเคลือบแลกเกอร์..... 35
3.3.2	ขั้นตอนการทำการทดสอบ..... 36
4.	ผลการทดลองและวิจารณ์ผลการทดลอง..... 39
4.1	การทดสอบแผ่นเหล็กชุบตีบุกและแผ่นเหล็กไม่ชุบตีบุกเคลือบด้วยแลกเกอร์ชนิดอีพอกซี-ฟีนอลิกและอีพอกซี-แอไมด์..... 40
4.2	การทดสอบแผ่นเหล็กชุบตีบุกและแผ่นเหล็กไม่ชุบตีบุกเคลือบด้วยแลกเกอร์ทั้งสองชนิดหลังจากแช่ด้วยสารละลายต่างๆ..... 41
5.	สรุปผลและข้อเสนอแนะ..... 57
5.1	สรุปผล..... 57
5.2	ข้อเสนอแนะ..... 58
	รายการอ้างอิง..... 59
	ภาคผนวก..... 61
	ภาคผนวก ก..... 62
	ภาคผนวก ข..... 64
	ภาคผนวก ค..... 78
	ประวัติผู้วิจัย..... 125

สถาบันวิทยบริการ
จุฬาลงกรณ์มหาวิทยาลัย

สารบัญตาราง

			หน้า
ตารางที่	2.1	แสดง EMF Series.....	4
ตารางที่	2.2	แสดงสัญลักษณ์ที่เป็นตัวอักษรของแผ่นเหล็กชุบดีบุกและแผ่นเหล็กดำ.....	14
ตารางที่	2.3	น้ำหนักของดีบุกที่ใช้เคลือบ.....	15
ตารางที่	2.4	แสดงน้ำหนักที่เคลือบ.....	19
ตารางที่	2.5	แสดงสมบัติของอีพอกซีเรซินส่วนใหญ่ที่ใช้ในการเคลือบผิว.....	27
ตารางที่	3.1	แสดงสมบัติของแลกเกอร์ชนิดอีพอกซี-ฟีนอลิกและอีพอกซี-แอมไมด์.....	35
ตารางที่	4.1	แสดงผลการทดสอบของแผ่นเหล็กชุบดีบุกและเคลือบแลกเกอร์.....	40
ตารางที่	4.2	แสดงผลการทดสอบของแผ่นเหล็กไม่ชุบดีบุกแต่เคลือบแลกเกอร์.....	41
ตารางที่	4.3	แสดงผลการทดสอบของแผ่นเหล็กชุบดีบุกและเคลือบแลกเกอร์หลังจากแช่ใน 1% Sodium thioglycolate.....	42
ตารางที่	4.4	แสดงผลการทดสอบของแผ่นเหล็กไม่ชุบดีบุกแต่เคลือบแลกเกอร์หลังจากแช่ใน 1% Sodium thioglycolate.....	42
ตารางที่	4.5	แสดงผลการทดสอบของแผ่นเหล็กชุบดีบุกและเคลือบแลกเกอร์หลังจากแช่ในสารละลาย Sodium hydroxide pH 9.0.....	43
ตารางที่	4.6	แสดงผลการทดสอบของแผ่นเหล็กไม่ชุบดีบุกแต่เคลือบแลกเกอร์หลังจากแช่ในสารละลาย Sodium hydroxide pH 9.0.....	44
ตารางที่	4.7	แสดงผลการทดสอบของแผ่นเหล็กชุบดีบุกและเคลือบแลกเกอร์หลังจากแช่ในสารละลาย 3% Acetic acid + 2% NaCl.....	45
ตารางที่	4.8	แสดงผลการทดสอบของแผ่นเหล็กไม่ชุบดีบุกแต่เคลือบแลกเกอร์หลังจากแช่ในสารละลาย 3% Acetic acid + 2% NaCl.....	45
ตารางที่	4.9	แสดงผลการทดสอบของแผ่นเหล็กชุบดีบุกและเคลือบแลกเกอร์หลังจากแช่ในน้ำประปา.....	46
ตารางที่	4.10	แสดงผลการทดสอบของแผ่นเหล็กไม่ชุบดีบุกและเคลือบแลกเกอร์หลังจากแช่ในน้ำประปา.....	47

สารบัญตาราง (ต่อ)

			หน้า
ตารางที่	4.11	แสดงผลการทดสอบของแผ่นเหล็กชุบดีบุกและเคลือบแลกเกอร์หลังจากแช่ในสารละลาย 1% Lactic acid.....	48
ตารางที่	4.12	แสดงผลการทดสอบของแผ่นเหล็กไม่ชุบดีบุกและเคลือบแลกเกอร์หลังจากแช่ในสารละลาย 1% Lactic acid.....	48
ตารางที่	4.13	แสดงผลการทดสอบของแผ่นเหล็กชุบดีบุกและเคลือบแลกเกอร์หลังจากแช่ในสารละลาย Citric acid pH 3.5, 4.5, 5.5.....	50
ตารางที่	4.14	แสดงผลการทดสอบของแผ่นเหล็กไม่ชุบดีบุกและเคลือบแลกเกอร์หลังจากแช่ในสารละลาย Citric acid pH 3.5, 4.5, 5.5.....	51
ตารางที่	4.15	แสดงผลการทดสอบของแผ่นเหล็กชุบดีบุกและเคลือบแลกเกอร์หลังจากแช่ในสารละลายน้ำตาลเข้มข้น 10%, 15%, 20%.....	52
ตารางที่	4.16	แสดงผลการทดสอบของแผ่นเหล็กไม่ชุบดีบุกและเคลือบแลกเกอร์หลังจากแช่ในสารละลายน้ำตาลเข้มข้น 10%, 15%, 20%.....	53
ตารางที่	4.17	แสดงผลการทดสอบของแผ่นเหล็กชุบดีบุกและเคลือบแลกเกอร์หลังจากแช่ในสารละลายน้ำเกลือเข้มข้น 3%, 5%, 7%.....	54
ตารางที่	4.18	แสดงผลการทดสอบของแผ่นเหล็กไม่ชุบดีบุกและเคลือบแลกเกอร์หลังจากแช่ในสารละลายน้ำเกลือเข้มข้น 3%, 5%, 7%.....	55

สารบัญภาพ

			หน้า
รูปที่	2.1	แสดงการเกิดการกัดกร่อนของท่อเหล็ก.....	4
รูปที่	2.2	แสดงการกัดกร่อนแบบกัลวานิกของเหล็กกับสังกะสีและเหล็กกับดีบุก.....	5
รูปที่	2.3	แสดงตัวอย่างการกัดกร่อนของเหล็กในน้ำเค็ม.....	6
รูปที่	2.4	แสดงการเกิดการกัดกร่อนในสภาวะต่างๆ.....	7
รูปที่	2.5	แสดงเซลล์เคมีไฟฟ้าที่ใช้ในการทดลอง.....	13
รูปที่	2.6	แสดงไดอะแกรมของแผ่นเหล็กเคลือบดีบุกแบบแผ่นและท่อน.....	18
รูปที่	2.7	แสดงส่วนประกอบของโครเมียมและโครเมียมออกไซด์ของแผ่นเหล็กไม่ชุบดีบุก...	19
รูปที่	2.8	แสดงกระบวนการทำกระป๋อง.....	21
รูปที่	2.9	แสดงการใช้งานของอีพอกซีเรซินในสหรัฐอเมริกาตั้งแต่ปี 1954.....	23
รูปที่	2.10	การใช้งานของอีพอกซีเรซินตั้งแต่ปี 1962.....	24
รูปที่	2.11	การนำอีพอกซีไปใช้ในงานต่างๆ.....	24

สถาบันวิทยบริการ
จุฬาลงกรณ์มหาวิทยาลัย