

สภาพและปัญหาการดำเนินงานสถานกีฬาในพื้นที่กรุงเทพมหานคร



นางสาวสุภาภรณ์ ประมุขรัมย์

วิทยานิพนธ์นี้เป็นส่วนหนึ่งของการศึกษาตามหลักสูตรปริญญาครุศาสตรมหาบัณฑิต

สาขาวิชาพลศึกษา ภาควิชาพลศึกษา

คณะครุศาสตร์ จุฬาลงกรณ์มหาวิทยาลัย

ปีการศึกษา 2543

ISBN 974 - 13 - 0757 - 8

ลิขสิทธิ์จึงจุฬาลงกรณ์มหาวิทยาลัย

23 ก.ค. 2546

I 20118643

STATE AND PROBLEMS OF ORGANIZING SPORT – PLAYGROUND
IN BANGKOK METROPOLIS

Miss Supaporn Parumram

A Thesis Submitted in Partial Fulfillment of the Requirements
for the Degree of Master of Education in Physical Education

Department of Physical Education

Faculty of Education

Chulalongkorn University

Academic Year 2000

ISBN 974 – 13 – 0757 - 8

หัวข้อวิทยานิพนธ์

สภาพและปัญหาการดำเนินงานลานกีฬาในพื้นที่

กรุงเทพมหานคร

โดย

นางสาวสุภาภรณ์ ประมูรัมย์


สาขาวิชา

พลศึกษา


อาจารย์ที่ปรึกษา

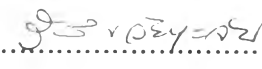
รองศาสตราจารย์ ดร.รัชณี ขวัญบุญจัน

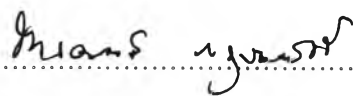
คณะกรรมการ จุฬาลงกรณ์มหาวิทยาลัย อนุมัติให้หัวข้อวิทยานิพนธ์ฉบับนี้เป็นส่วนหนึ่ง
ของการศึกษาตามหลักสูตรปริญญาโทบัณฑิต


.....คณบดีคณะครุศาสตร์
(รองศาสตราจารย์ ดร.ไพฑูรย์ สินดารัตน์)

คณะกรรมการสอบวิทยานิพนธ์


.....ประธานกรรมการ
(ผู้ช่วยศาสตราจารย์ ดร.ศิลปชัย สุวรรณชาติ)


.....อาจารย์ที่ปรึกษา
(รองศาสตราจารย์ ดร.รัชณี ขวัญบุญจัน)


.....กรรมการ
(รองศาสตราจารย์ ดร.ถนนอมวงศ์ กฤษณ์เพชร)



.....กรรมการ
(รองศาสตราจารย์ ดร.วิจิต คณิงสุขเกษม)

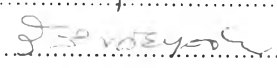
สุภาภรณ์ ประมุขรัตน์ : สภาพและปัญหาการดำเนินงานลานกีฬาในพื้นที่กรุงเทพมหานคร (STATE AND PROBLEMS OF ORGANIZING SPORT - PLAYGROUND IN BANGKOK METROPOLIS)
 อาจารย์ที่ปรึกษา : รองศาสตราจารย์ ดร.รัชณี ขวัญบุญจันทร์, 213 หน้า. ISBN 947-13-0757-8

การวิจัยครั้งนี้มีวัตถุประสงค์เพื่อศึกษาสภาพและปัญหาการดำเนินงานลานกีฬาในพื้นที่กรุงเทพมหานคร ผู้วิจัยส่งแบบสอบถาม 861 ฉบับ ให้กับคณะกรรมการบริหารลานกีฬา อาสาสมัครลานกีฬา และผู้ใช้บริการลานกีฬา ได้รับแบบสอบถามกลับคืนมา 605 ฉบับ คิดเป็นร้อยละ 70.26 นำข้อมูลที่ได้มาวิเคราะห์หาค่าร้อยละ ค่าเฉลี่ย ส่วนเบี่ยงเบนมาตรฐาน วิเคราะห์ความแปรปรวนทางเดียว (One - Way Analysis of Variance) และทดสอบความแตกต่างเป็นรายคู่ด้วยวิธีของเชฟเฟ้ (Scheffé ' s test)

ผลการวิจัยพบว่า

1. สภาพการดำเนินงานลานกีฬาในพื้นที่กรุงเทพมหานครโดยรวมของกลุ่มคณะกรรมการบริหารลานกีฬาอยู่ในระดับควรปรับปรุง โดยด้านบุคลากร มีสภาพการดำเนินงานที่อยู่ในระดับปานกลาง ด้านสถานที่ อุปกรณ์ และสิ่งอำนวยความสะดวก ด้านการวางแผน และด้านการประสานงาน มีสภาพการดำเนินงานอยู่ในระดับที่ควรปรับปรุง ส่วนด้านงบประมาณ ด้านการจัดองค์กร ด้านการรายงานผล ด้านการสนับสนุน และด้านการอำนวยความสะดวก มีสภาพการดำเนินงานอยู่ในระดับที่ควรปรับปรุงอย่างยิ่ง
2. ปัญหาการดำเนินงานลานกีฬาในพื้นที่กรุงเทพมหานครโดยรวมของกลุ่มคณะกรรมการบริหารลานกีฬามีปัญหาอยู่ในระดับน้อย โดยด้านงบประมาณ และด้านการสนับสนุน มีปัญหาในระดับมาก นอกนั้นอยู่ในระดับน้อย กลุ่มอาสาสมัครลานกีฬาโดยรวมมีปัญหาในระดับน้อย แต่ด้านงบประมาณ มีปัญหาในระดับมาก นอกนั้นมีปัญหาอยู่ในระดับน้อย กลุ่มผู้ใช้บริการลานกีฬาโดยรวมและรายด้านมีปัญหาอยู่ในระดับน้อย
3. การเปรียบเทียบปัญหาการดำเนินงานลานกีฬาในพื้นที่กรุงเทพมหานคร ด้านบุคลากร ด้านสถานที่ อุปกรณ์ และสิ่งอำนวยความสะดวก และด้านการประสานงาน ของคณะกรรมการบริหารลานกีฬา อาสาสมัครลานกีฬา และผู้ใช้บริการลานกีฬา โดยรวมไม่แตกต่างกันอย่างมีนัยสำคัญทางสถิติที่ระดับ .05 แต่เมื่อทดสอบเป็นรายข้อ พบว่า ยังมีปัญหาบางปัญหาที่มีความแตกต่างกันอย่างมีนัยสำคัญทางสถิติที่ระดับ .05 คือ ขาดผู้นำเยาวชนด้านกีฬาประจำลานกีฬา สถานที่เล่นกีฬาหาได้ลำบาก ขาดการจัดเก็บอุปกรณ์ที่เป็นระบบ ขาดการประสานงานระหว่างสำนักงานเขตกับหน่วยงานที่รับผิดชอบด้านกีฬา และขาดความร่วมมือจากภาคเอกชนในการดำเนินงานด้านกีฬา

ภาควิชาพลศึกษา..... ลายมือนิสิต 

สาขาวิชาพลศึกษา..... ลายมือชื่ออาจารย์ที่ปรึกษา 

ปีการศึกษา2543..... ลายมือชื่ออาจารย์ที่ปรึกษาร่วม

##4283855227 : MAJOR PHYSICAL EDUCATION

KEYWORD : STATE / PROBLEMS / SPORT – PLAYGROUND / BANGKOK METROPOLIS

SUPAPORN PARUMRAM : STATE AND PROBLEMS OF ORGANIZING SPORT
PLAYGROUND IN BANGKOK METROPOLIS. THESIS ADVISOR :
ASSOC.PROF.DR.RAJANEE QUANBOONCHAN, PH.D.213 pp. ISBN 947-13-0757-8

The purposes of this research were to study the state and problems of sport playground in Bangkok Metropolis. Eight hundred and sixty one questionnaires were sent to committee of the sport playground board of administration, volunteer works of sport playground and the people who utilized the service of sport playground. Six hundred and five questionnaires, accounted for 70.26 percent, were returned. The obtained data were analyzed in term of percentages.


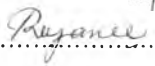
One Way ANOVA was used to test the significant differences at the .05 level and the scheffé method was then employed to determine the significant differences between means.

The results were as follow :

1. Generally, the state of organizing sport playground in Bangkok Metropolis by the sport playground board of administration as a whole should deserve to be adjusted. Only the area of personnel was regarded as the moderate level where as the areas of places, facilities, planning and coordinating were regarded as the areas that should deserve to be adjusted and the areas of budgeting, organizing, reporting, supporting and directing were regarded as the areas that should deserve to be adjusted the most.

2. Generally, the problems of organizing sport playground in Bangkok Metropolis by the sport playground board of administration, volunteer work and those who utilized the reserve of the sport playground as a whole were at the low level except the problems of budgeting and supporting of sport playground were at the high level.

3. By comparing the problems of organizing the sport playground in Bangkok Metropolis, it was found that as a whole there were no significant differences in the areas of personnel, places, facilities and coordinating among the sport playground board of administration, volunteer work of sport playground and the people who utilized the service of sport playground except that there were some significant differences at the .05 level in the areas of lacking of the youth leader, insufficient numbers of sport playground, lacking of systematic equipment's store, lacking of coordination between the district office and the various sport organizations and lacking of support from the private sector.

Department Physical Education Student 's signature 
Field of Study Physical Education Advisor 's signature 
Academic year 2000 Co-advisor 's signature

กิตติกรรมประกาศ

วิทยานิพนธ์ฉบับนี้ สำเร็จลุล่วงไปได้ด้วยดี เพราะได้รับความกรุณาจากรองศาสตราจารย์ ดร.รัชณี ขวัญบุญจันทร์ อาจารย์ที่ปรึกษาวิทยานิพนธ์ที่ได้ให้ความรู้ ข้อคิดเห็น และคำแนะนำในการทำวิทยานิพนธ์ ตลอดจนกรุณาตรวจแก้ไขข้อบกพร่องต่างๆ ผู้วิจัยขอกราบขอบพระคุณเป็นอย่างสูงมา ณ โอกาสนี้

ขอกราบขอบพระคุณคณาจารย์ทุกท่านในคณะครุศาสตร์ โดยเฉพาะคณาจารย์ในภาควิชาพลศึกษา จุฬาลงกรณ์มหาวิทยาลัย ที่ได้อบรมสั่งสอนให้การศึกษาแก่ผู้วิจัย และเนื่องจากทุนการวิจัยครั้งนี้บางส่วนได้รับจากทุนอุดหนุนการวิจัยของบัณฑิต จึงขอขอบพระคุณบัณฑิตศึกษามา ณ โอกาสนี้

ท้ายนี้ขอกราบขอบพระคุณบิดา มารดา อันเป็นที่รักยิ่งของผู้วิจัย และขอขอบคุณคุณสุพรรณ แสงรักษา และพี่ๆ เพื่อนๆ และญาติพี่น้องทุกท่านที่คอยให้ความช่วยเหลือ ให้กำลังใจ ให้คำปรึกษา และให้การสนับสนุนแก่ผู้วิจัยในการศึกษาตลอดมาจนถึงขั้นปริญญาโทมหาบัณฑิต จนทำให้วิทยานิพนธ์ฉบับนี้สำเร็จได้ด้วยดี

สุภาภรณ์ ประมุขรัมย์

สารบัญ

หน้า

บทคัดย่อภาษาไทย.....	ง
บทคัดย่อภาษาอังกฤษ.....	จ
กิตติกรรมประกาศ.....	ฉ
สารบัญ.....	ช
สารบัญตาราง.....	ฅ
บทที่	
1 บทนำ.....	1
- ความเป็นมาและความสำคัญของปัญหา.....	1
- วัตถุประสงค์ของการวิจัย.....	3
- ขอบเขตของการวิจัย.....	3
- ข้อตกลงเบื้องต้นของการวิจัย.....	3
- คำจำกัดความของการวิจัย.....	4
- ประโยชน์ที่คาดว่าจะได้รับ.....	5
2 แนวคิดทฤษฎีและงานวิจัยที่เกี่ยวข้อง.....	6
- แนวคิดและทฤษฎีที่เกี่ยวข้อง.....	6
- งานวิจัยที่เกี่ยวข้องภายในประเทศ.....	20
- งานวิจัยที่เกี่ยวข้องในต่างประเทศ.....	24
3 วิธีดำเนินการวิจัย.....	26
- ประชากรที่ใช้ในการวิจัย.....	26
- เครื่องมือที่ใช้ในการวิจัย.....	28
- วิธีการสร้างเครื่องมือที่ใช้ในการวิจัย.....	29
- การเก็บรวบรวมข้อมูล.....	30
- การวิเคราะห์ข้อมูล.....	30

สารบัญ (ต่อ)

	หน้า
บทที่	
4 ผลการวิเคราะห์ข้อมูล.....	32
5 สรุปผลการวิจัย การอภิปรายผล และข้อเสนอแนะ.....	122
- สรุปผลการวิจัย.....	122
- อภิปรายผลการวิจัย.....	140
- ข้อเสนอแนะจากการวิจัย.....	150
- ข้อเสนอแนะในการวิจัยครั้งต่อไป.....	153
รายการอ้างอิง.....	154
ภาคผนวก.....	156
ภาคผนวก ก รายนามผู้ทรงคุณวุฒิ.....	157
ภาคผนวก ข จดหมายขอความร่วมมือ.....	160
ภาคผนวก ค เครื่องมือที่ใช้ในการวิจัย.....	168
ภาคผนวก ง รายชื่อกลุ่มตัวอย่างที่ใช้ในการวิจัย.....	196
ประวัติผู้วิจัย.....	213

สารบัญตาราง

ตารางที่	หน้า
1	จำนวนและค่าร้อยละเกี่ยวกับสถานภาพของผู้ตอบแบบสอบถาม.....34
2	จำนวน ค่าร้อยละเกี่ยวกับสภาพการดำเนินงานลานกีฬาในพื้นที่กรุงเทพมหานคร ด้านการวางแผน.....38
3	จำนวน ค่าร้อยละเกี่ยวกับสภาพการดำเนินงานด้านกีฬาของลานกีฬาในพื้นที่ กรุงเทพมหานคร ด้านบุคลากร.....40
4	จำนวน ค่าร้อยละเกี่ยวกับสภาพการดำเนินงานลานกีฬาในพื้นที่กรุงเทพมหานคร ด้านงบประมาณ42
5	จำนวน ค่าร้อยละเกี่ยวกับสภาพการดำเนินงานลานกีฬาในพื้นที่ กรุงเทพมหานคร ด้านสถานที่ อุปกรณ์ และสิ่งอำนวยความสะดวก.....44
6	จำนวน ค่าร้อยละเกี่ยวกับสภาพการดำเนินงานลานกีฬาในพื้นที่ กรุงเทพมหานคร ด้านการจัดองค์กร.....46
7	จำนวน ค่าร้อยละเกี่ยวกับสภาพการดำเนินงานลานกีฬาในพื้นที่ กรุงเทพมหานครด้านการอำนวยความสะดวก.....48
8	จำนวน ค่าร้อยละเกี่ยวกับสภาพการดำเนินงานลานกีฬาในพื้นที่ กรุงเทพมหานคร ด้านการประสานงาน.....50
9	จำนวน ค่าร้อยละเกี่ยวกับสภาพการดำเนินงานลานกีฬาในพื้นที่ กรุงเทพมหานคร ด้านการรายงานผล.....52
10	จำนวน ค่าร้อยละเกี่ยวกับสภาพการดำเนินงานลานกีฬาในพื้นที่ กรุงเทพมหานครด้านการสนับสนุน.....54
11	จำนวน ค่าร้อยละเกี่ยวกับสภาพการดำเนินงานลานกีฬาในพื้นที่ กรุงเทพมหานครของทุกด้าน.....56
12	ค่าเฉลี่ยและส่วนเบี่ยงเบนมาตรฐาน เกี่ยวกับปัญหาการดำเนินงานลานกีฬาในพื้นที่ กรุงเทพมหานคร ด้านการวางแผน.....58
13	ค่าเฉลี่ย และส่วนเบี่ยงเบนมาตรฐาน เกี่ยวกับปัญหาการดำเนินงานลานกีฬาในพื้นที่ กรุงเทพมหานครด้านบุคลากร.....60
14	ค่าเฉลี่ย และส่วนเบี่ยงเบนมาตรฐาน เกี่ยวกับปัญหาการดำเนินงานลานกีฬาใน พื้นที่กรุงเทพมหานคร ด้านงบประมาณ.....62

สารบัญตาราง (ต่อ)

ตารางที่	หน้า
15	ค่าเฉลี่ย และส่วนเบี่ยงเบนมาตรฐาน เกี่ยวกับปัญหาการดำเนินงานลานกีฬาในพื้นที่ กรุงเทพมหานครด้านสถานที่ อุปกรณ์ และสิ่งอำนวยความสะดวก.....64
16	ค่าเฉลี่ย และส่วนเบี่ยงเบนมาตรฐาน เกี่ยวกับปัญหาการดำเนินงานลานกีฬาในพื้นที่ กรุงเทพมหานคร ด้านการจัดองค์กร.....66
17	ค่าเฉลี่ย และส่วนเบี่ยงเบนมาตรฐาน เกี่ยวกับปัญหาการดำเนินงานลานกีฬาในพื้นที่ กรุงเทพมหานคร ด้านการอำนวยความสะดวก.....68
18	ค่าเฉลี่ย และส่วนเบี่ยงเบนมาตรฐาน ข้อมูลเกี่ยวกับปัญหาการดำเนินงานลานกีฬาในพื้นที่กรุงเทพมหานคร ด้านการประสานงาน.....69
19	ค่าเฉลี่ย และส่วนเบี่ยงเบนมาตรฐาน เกี่ยวกับปัญหาการดำเนินงานลานกีฬาในพื้นที่กรุงเทพมหานคร ด้านการรายงานผล.....71
20	ค่าเฉลี่ย และส่วนเบี่ยงเบนมาตรฐาน เกี่ยวกับปัญหาการดำเนินงานลานกีฬาในพื้นที่กรุงเทพมหานคร ด้านการสนับสนุน.....72
21	ค่าเฉลี่ย และส่วนเบี่ยงเบนมาตรฐาน เกี่ยวกับปัญหาการดำเนินงานลานกีฬาในพื้นที่กรุงเทพมหานคร ของทุกด้าน.....74
22	จำนวนและค่าร้อยละเกี่ยวกับสถานภาพของผู้ตอบแบบสอบถาม.....75
23	ค่าเฉลี่ยและส่วนเบี่ยงเบนมาตรฐาน เกี่ยวกับปัญหาการดำเนินงานลานกีฬาในพื้นที่กรุงเทพมหานคร ด้านการวางแผน.....79
24	ค่าเฉลี่ย และส่วนเบี่ยงเบนมาตรฐาน เกี่ยวกับปัญหาการดำเนินงานลานกีฬาในพื้นที่กรุงเทพมหานคร ด้านบุคลากร.....81
25	ค่าเฉลี่ย และส่วนเบี่ยงเบนมาตรฐาน เกี่ยวกับปัญหาการดำเนินงานลานกีฬาในพื้นที่กรุงเทพมหานคร ด้านงบประมาณ.....83
26	ค่าเฉลี่ย และส่วนเบี่ยงเบนมาตรฐาน เกี่ยวกับปัญหาการดำเนินงานลานกีฬาในพื้นที่กรุงเทพมหานคร ด้านสถานที่ อุปกรณ์ และสิ่งอำนวยความสะดวก.....85
27	ค่าเฉลี่ย และส่วนเบี่ยงเบนมาตรฐาน เกี่ยวกับปัญหาการดำเนินงานลานกีฬาในพื้นที่กรุงเทพมหานคร ด้านการจัดองค์กร.....87
28	ค่าเฉลี่ย และส่วนเบี่ยงเบนมาตรฐาน เกี่ยวกับปัญหาการดำเนินงานลานกีฬาในพื้นที่กรุงเทพมหานคร ด้านการอำนวยความสะดวก.....89

สารบัญตาราง (ต่อ)

ตารางที่	หน้า
29	ค่าเฉลี่ย และส่วนเบี่ยงเบนมาตรฐาน ข้อมูลเกี่ยวกับปัญหาการดำเนินงานลานกีฬาใน พื้นที่กรุงเทพมหานคร ด้านการประสานงาน..... 90
30	ค่าเฉลี่ย และส่วนเบี่ยงเบนมาตรฐาน เกี่ยวกับปัญหาการดำเนินงานลานกีฬาใน พื้นที่กรุงเทพมหานคร ด้านการรายงานผล.....92
31	ค่าเฉลี่ย และส่วนเบี่ยงเบนมาตรฐาน เกี่ยวกับปัญหาการดำเนินงานลานกีฬาใน พื้นที่กรุงเทพมหานคร ด้านการสนับสนุน.....93
32	ค่าเฉลี่ย และส่วนเบี่ยงเบนมาตรฐาน เกี่ยวกับปัญหาการดำเนินงานลานกีฬาใน พื้นที่กรุงเทพมหานคร ของทุกด้าน.....95
33	จำนวนและค่าร้อยละเกี่ยวกับสถานภาพของผู้ตอบแบบสอบถาม..... 96
34	ค่าเฉลี่ย และส่วนเบี่ยงเบนมาตรฐาน เกี่ยวกับปัญหาการดำเนินงานลานกีฬาใน พื้นที่กรุงเทพมหานคร ด้านบุคลากร..... 100
35	ค่าเฉลี่ย และส่วนเบี่ยงเบนมาตรฐาน เกี่ยวกับปัญหาการดำเนินงานลานกีฬาใน พื้นที่กรุงเทพมหานคร ด้านสถานที่ อุปกรณ์ และสิ่งอำนวยความสะดวก..... 102
36	ค่าเฉลี่ย และส่วนเบี่ยงเบนมาตรฐาน ข้อมูลเกี่ยวกับปัญหาการดำเนินงานลานกีฬาใน พื้นที่กรุงเทพมหานคร ด้านการประสานงาน.....103
37	ค่าเฉลี่ย และส่วนเบี่ยงเบนมาตรฐาน ข้อมูลเกี่ยวกับปัญหาการดำเนินงานลานกีฬาใน พื้นที่กรุงเทพมหานคร ของทุกด้าน.....104
38	ค่าเฉลี่ย และส่วนเบี่ยงเบนมาตรฐาน เกี่ยวกับปัญหาการดำเนินงานลานกีฬาใน พื้นที่กรุงเทพมหานคร ด้านบุคลากร.....105
39	ผลการวิเคราะห์ความแปรปรวนทางเดียวเพื่อเปรียบเทียบค่าเฉลี่ยของปัญหาการ ดำเนินงานลานกีฬาในพื้นที่กรุงเทพมหานครด้านบุคลากร (ข้อที่ 6)..... 107
40	ผลการทดสอบความแตกต่างระหว่างค่าเฉลี่ยของปัญหาการดำเนินงานลานกีฬาใน พื้นที่กรุงเทพมหานครเป็นรายคู่โดยวิธีของเชฟเฟ้ (Scheffé's test).....108
41	ค่าเฉลี่ย และส่วนเบี่ยงเบนมาตรฐาน เกี่ยวกับปัญหาการดำเนินงานลานกีฬาใน พื้นที่กรุงเทพมหานคร ด้านสถานที่ อุปกรณ์ และสิ่งอำนวยความสะดวก.....109
42	ผลการวิเคราะห์ความแปรปรวนทางเดียวเพื่อเปรียบเทียบค่าเฉลี่ยของปัญหาการ ดำเนินงานลานกีฬาในพื้นที่กรุงเทพมหานครด้านสถานที่ อุปกรณ์ และสิ่งอำนวยความสะดวก (ข้อที่ 4).....110

สารบัญญัตินำ (ต่อ)

ตารางที่	หน้า
43	ผลการทดสอบความแตกต่างระหว่างค่าเฉลี่ยของปัญหาการดำเนินงานลานกีฬาในพื้นที่กรุงเทพมหานครเป็นรายคู่โดยวิธีของเซฟเฟ้ (Scheffé's test).....111
44	ผลการวิเคราะห์ความแปรปรวนทางเดียวเพื่อเปรียบเทียบค่าเฉลี่ยของปัญหาการดำเนินงานลานกีฬาในพื้นที่กรุงเทพมหานครด้านสถานที่ อุปกรณ์ และสิ่งอำนวยความสะดวก (ข้อที่ 5).....113
45	ผลการทดสอบความแตกต่างระหว่างค่าเฉลี่ยของปัญหาการดำเนินงานลานกีฬาในพื้นที่กรุงเทพมหานครเป็นรายคู่โดยวิธีของเซฟเฟ้ (Scheffé's test).....114
46	ค่าเฉลี่ย และส่วนเบี่ยงเบนมาตรฐาน ข้อมูลเกี่ยวกับปัญหาการดำเนินงานลานกีฬาในพื้นที่กรุงเทพมหานคร ด้านการประสานงาน.....115
47	ผลการวิเคราะห์ความแปรปรวนทางเดียวเพื่อเปรียบเทียบค่าเฉลี่ยของปัญหาการดำเนินงานลานกีฬาในพื้นที่กรุงเทพมหานครด้านการประสานงาน (ข้อที่ 1).....117
48	ผลการทดสอบความแตกต่างระหว่างค่าเฉลี่ยของปัญหาการดำเนินงานลานกีฬาในพื้นที่กรุงเทพมหานครเป็นรายคู่โดยวิธีของเซฟเฟ้ (Scheffé's test).....118
49	ผลการวิเคราะห์ความแปรปรวนทางเดียวเพื่อเปรียบเทียบค่าเฉลี่ยของปัญหาการดำเนินงานลานกีฬาในพื้นที่กรุงเทพมหานครด้านประสานงาน (ข้อที่ 5).....119
50	ผลการทดสอบความแตกต่างระหว่างค่าเฉลี่ยของปัญหาการดำเนินงานลานกีฬาในพื้นที่กรุงเทพมหานครเป็นรายคู่โดยวิธีของเซฟเฟ้ (Scheffé's test).....120
51	ค่าเฉลี่ย และส่วนเบี่ยงเบนมาตรฐาน ข้อมูลเกี่ยวกับปัญหาการดำเนินงานลานกีฬาในพื้นที่กรุงเทพมหานคร ของทุกด้าน.....121